

Bild A1: Radialgitter (Siemenssterne) N-W, W-N, N-Z und W-Z

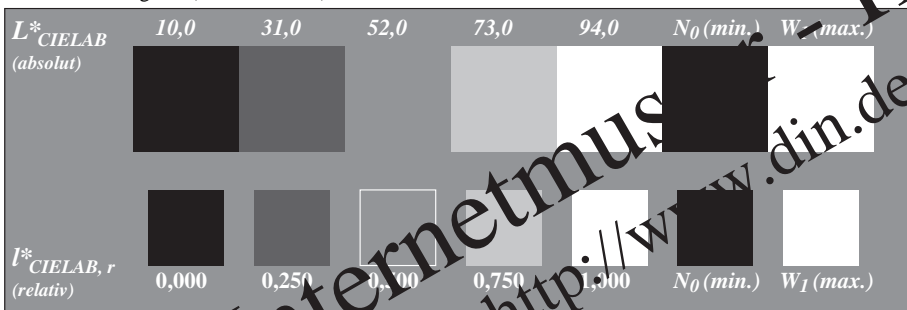


Bild A2: 5 visuell gleichstärkig, L^* -Graustufen + N_0 - W_1

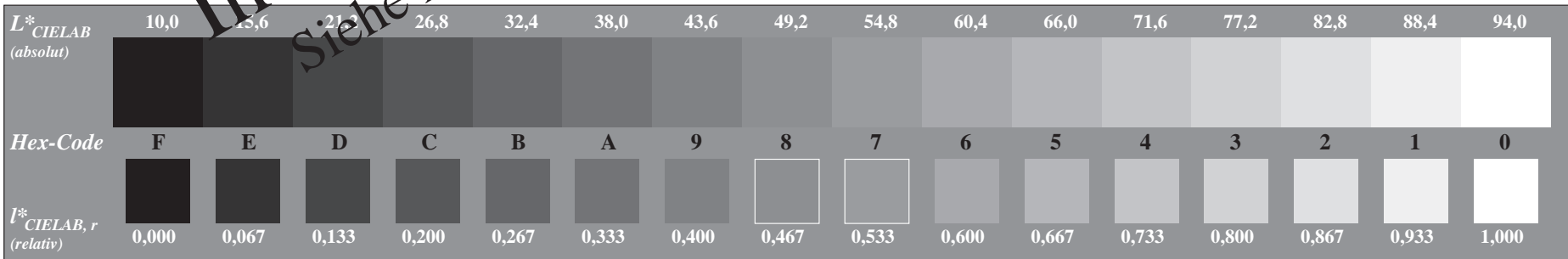


Bild A3: 16 visuell gleichabständige L^* -Graustufen

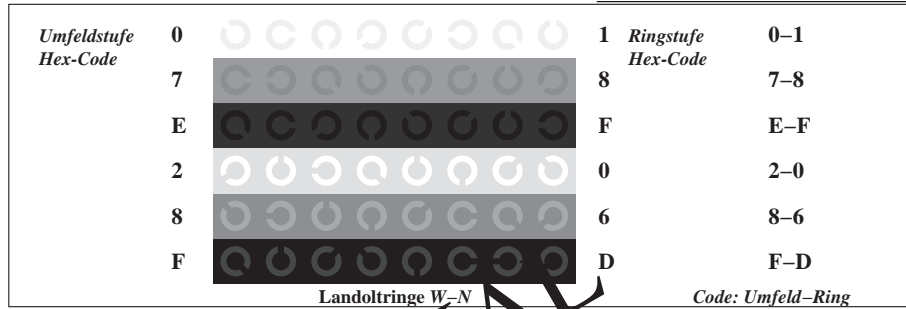


Bild A4: Landoltringe W-N

	120	128	136	144	152	160	168	176	184	192	200	208	216	224	232	240	
120 (+8)	Programm-Quellecode in PostScript (PS)																240
60 (+4)	Durch Übersetzung von PS nach PDF mit Adobe Acrobat Distiller 3.0 fehlen Linienraster oft bei Wiedergabe (PDF-Ausgabe) mit Adobe Acrobat Reader																120
30 (+2)																	60
15 (+1)																	30
	15	16	17	18	19	20	21	22	23	24	25	26	27	28	29	30	
	Rasterweite in lpi																

Bild A5: Linienraster unter 45° (oder 135°); PS-/PDF-Ausgabe verschieden!

	120	128	136	144	152	160	168	176	184	192	200	208	216	224	232	240	
120 (+8)	Programm-Quellecode in PostScript (PS)																240
60 (+4)	Durch Übersetzung von PS nach PDF mit Adobe Acrobat Distiller 3.0 fehlen Linienraster oft bei Wiedergabe (PDF-Ausgabe) mit Adobe Acrobat Reader																120
30 (+2)																	60
15 (+1)																	30
	15	16	17	18	19	20	21	22	23	24	25	26	27	28	29	30	
	Rasterweite in lpi																

Bild A6: Linienraster unter 90° (oder 0°); PS-/PDF-Ausgabe verschieden!