Ein- und Ausgabe: Offset-Reflektiv-System ORS18a

Daten für jede Geräte- (d) oder Elementarfarbe (e):
HIC**–

Buntoncode für die Farben dieser Seite:
***H**–* = R00Y–, R25Y–, ..., B75R–**

ORS20a; adaptierte CIELAB-Daten

$H^*_{–}$	$L^*=L^*_a$	a^*_a	b^*_a	$C^*_{ab,a}$	$h^*_{ab,a}$
R00Y_100_100_	48.4	66.1	40.2	77.3	31
R25Y_100_100_	56.8	48.0	50.5	69.6	46
R50Y_100_100_	68.6	25.0	63.9	68.6	68
R75Y_100_100_	80.6	4.8	77.2	77.3	86
Y00G_100_100_	90.2	−9.6	88.2	88.7	96
Y25G_100_100_	83.2	−18.4	79.9	81.9	102
Y50G_100_100_	73.3	−31.7	62.7	70.2	116
Y75G_100_100_	62.0	−49.7	43.2	65.8	139
G00B_100_100_	55.8	−65.2	33.8	73.4	152
G25B_100_100_	59.3	−50.3	−9.0	51.0	190
G50B_100_100_	63.0	−30.5	−42.0	51.9	234
G75B_100_100_	45.7	−5.7	−44.6	44.9	262
B00R_100_100_	27.5	25.9	−47.3	53.9	298
B25R_100_100_	38.3	52.6	−28.5	59.8	331
B50R_100_100_	49.5	73.5	−9.0	74.0	353
B75R_100_100_	48.9	69.3	12.9	70.4	10

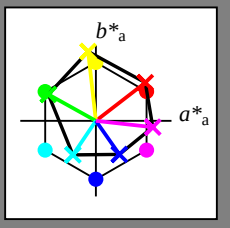

%Umfang
u^*_{rel} = 92
%Regularität
$g^*_{H,rel}$ = 57
$g^*_{C,rel}$ = 58

ORS18a; adaptierte CIELAB-Daten

Name	$L^*=L^*_a$	a^*_a	b^*_a	$C^*_{ab,a}$	$h^*_{ab,a}$
$R_{–,Ma}$	47.9	65.3	50.5	82.6	37
$Y_{–,Ma}$	90.3	−10.2	91.7	92.3	96
$G_{–,Ma}$	50.9	−62.8	34.9	71.9	150
$C_{–,Ma}$	58.6	−30.3	−45.0	54.2	236
$B_{–,Ma}$	25.7	31.0	−44.4	54.2	305
$M_{–,Ma}$	48.1	75.2	−8.3	75.7	353
$N_{–,Ma}$	18.0	0.0	0.0	0.0	0
$W_{–,Ma}$	95.4	0.0	0.0	0.0	0
$R_{–,CIE}$	39.9	58.7	27.9	65.0	25
$Y_{–,CIE}$	81.2	−2.8	71.5	71.6	92
$G_{–,CIE}$	52.2	−42.4	13.6	44.5	162
$B_{–,CIE}$	30.5	1.4	−46.4	46.4	271

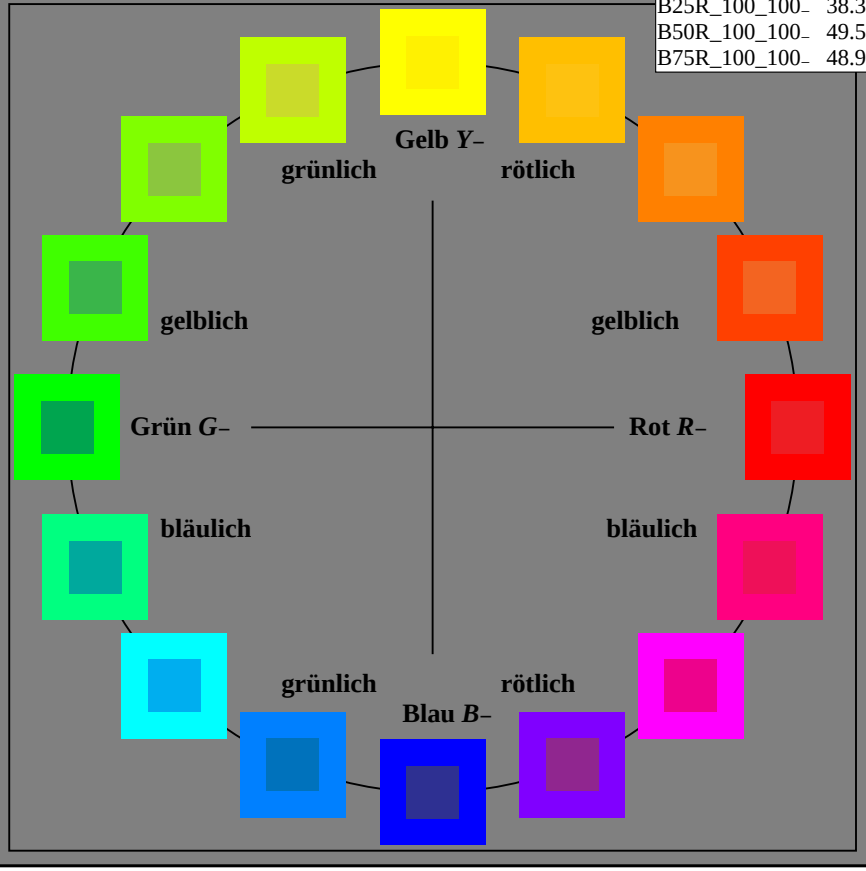

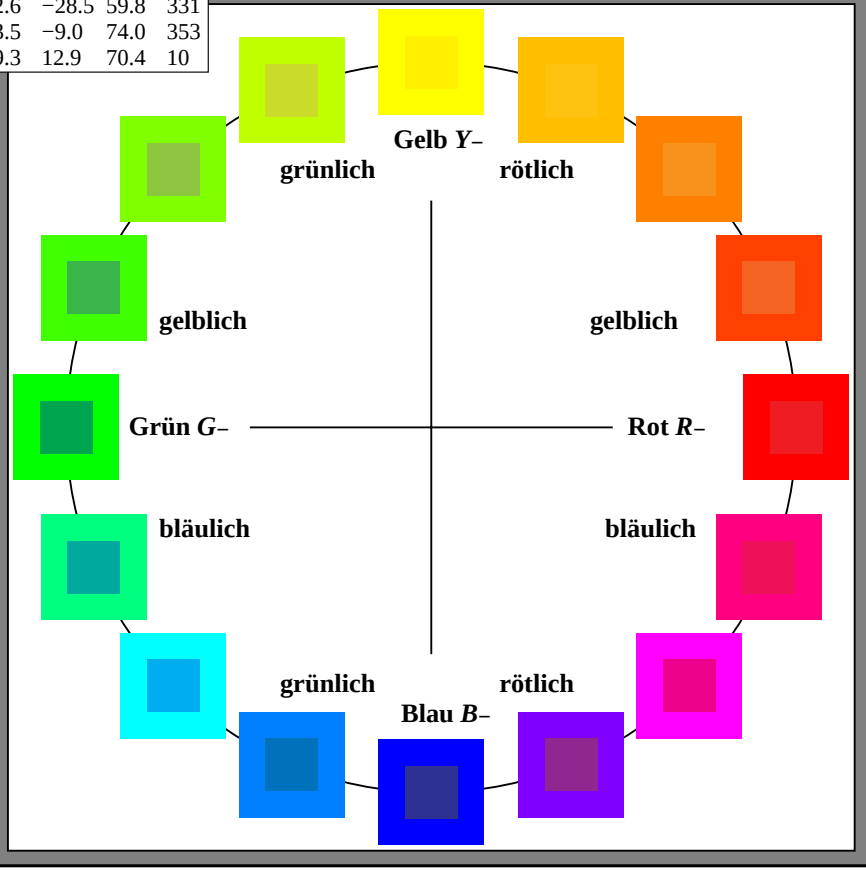

Siehe ähnliche Dateien: http://130.149.60.45/~farbmetrik/PG80/PG80.HTM
Technische Information: http://www.ps.bam.de oder http://130.149.60.45/~farbmetrik

TUB-Registrierung: 20130201-PG80/PG80L0NP.PDF /.PS
Anwendung für Messung von Display−Ausgabe
TUB-Material: Code=rha4ta

Siehe ähnliche Dateien: http://130.149.60.45/~farbmetrik/PG80/PG80.HTM
Technische Information: http://www.ps.bam.de oder http://130.149.60.45/~farbmetrik

Ein- und Ausgabe: Fernseh-Lichtfarben-System TLS00a

Daten für jede Geräte- (d) oder Elementarfarbe (e):

HIC*$_d$

Bunttoncode für die Farben dieser Seite:

***H*$_d$* = R00Y$_d$, R25Y$_d$, ..., B75R$_d$**

TLS00a; adaptierte CIELAB-Daten

H^*_d	$L^*=L^*_a$	a^*_a	b^*_a	$C^*_{ab,a}$	$h^*_{ab,a}$
R00Y_100_100$_d$	50.4	76.9	64.5	100.4	40
R25Y_100_100$_d$	53.7	67.6	65.8	94.4	44
R50Y_100_100$_d$	63.6	41.3	71.0	82.2	59
R75Y_100_100$_d$	78.2	7.8	80.6	81.0	84
Y00G_100_100$_d$	92.6	−20.7	90.7	93.0	102
Y25G_100_100$_d$	88.7	−43.3	86.2	96.5	116
Y50G_100_100$_d$	85.7	−65.2	82.4	105.1	128
Y75G_100_100$_d$	84.0	−78.7	80.4	112.5	134
G00B_100_100$_d$	83.6	−82.7	79.8	115.0	136
G25B_100_100$_d$	84.3	−73.7	44.9	86.4	148
G50B_100_100$_d$	86.8	−46.1	−13.5	48.1	196
G75B_100_100$_d$	51.7	18.3	−68.3	70.7	285
B00R_100_100$_d$	30.3	76.0	−103.5	128.5	306
B25R_100_100$_d$	38.5	79.8	−89.7	120.0	311
B50R_100_100$_d$	57.2	94.3	−58.4	110.9	328
B75R_100_100$_d$	52.0	81.1	4.1	81.2	2

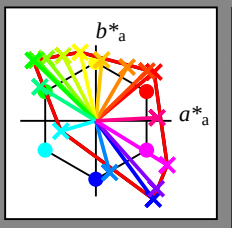

%Umfang
u*$_{rel}$ = 158
%Regularität
g*$_{H,rel}$ = 19
g*$_{C,rel}$ = 37

TLS00a; adaptierte CIELAB-Daten

Name	$L^*=L^*_a$	a^*_a	b^*_a	$C^*_{ab,a}$	$h^*_{ab,a}$
$R_{d,Ma}$	50.4	76.9	64.5	100.4	40
$Y_{d,Ma}$	92.6	−20.7	90.7	93.0	102
$G_{d,Ma}$	83.6	−82.7	79.8	115.0	136
$C_{d,Ma}$	86.8	−46.1	−13.5	48.1	196
$B_{d,Ma}$	30.3	76.0	−103.5	128.5	306
$M_{d,Ma}$	57.2	94.3	−58.4	110.9	328
$N_{d,Ma}$	0.0	0.0	0.0	0.0	0
$W_{d,Ma}$	95.4	0.0	0.0	0.0	0
$R_{d,CIE}$	39.9	58.7	27.9	65.0	25
$Y_{d,CIE}$	81.2	−2.8	71.5	71.6	92
$G_{d,CIE}$	52.2	−42.4	13.6	44.5	162
$B_{d,CIE}$	30.5	1.4	−46.4	46.4	271

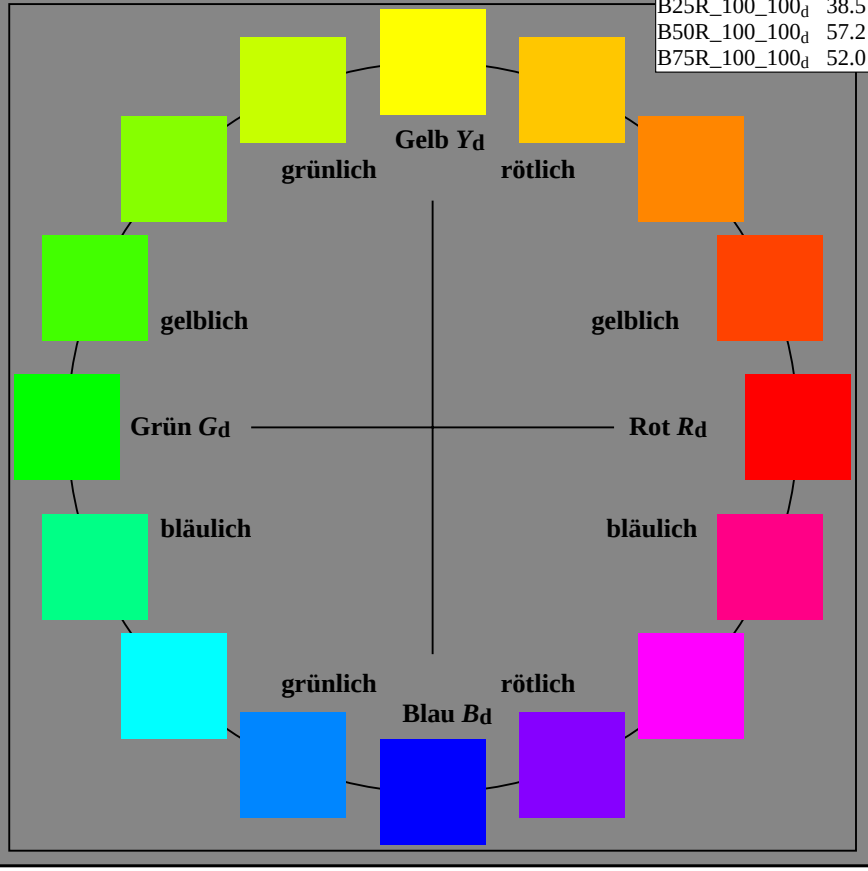

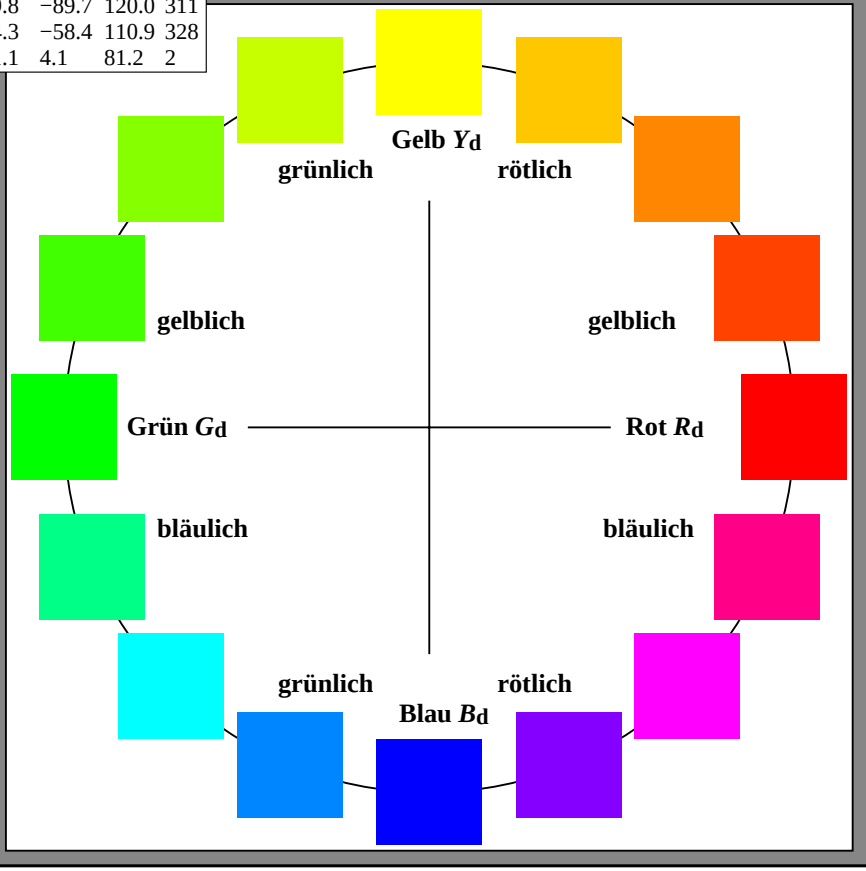

TUB-Registrierung: 20130201-PG80/PG80L0NP.PDF /.PS
Anwendung für Messung von Display−Ausgabe, keine Separation
TUB-Material: Code=rha4ta

Ein- und Ausgabe: Offset-Reflektiv-System ORS18a

Daten für jede Geräte- (d) oder Elementarfarbe (e):
HIC**–

Buntoncode für die Farben dieser Seite:
***H**–* = R00Y–, R25Y–, ..., B75R–**

ORS20a; adaptierte CIELAB-Daten

$H^*_{–}$	$L^*=L^*_a$	a^*_a	b^*_a	$C^*_{ab,a}$	$h^*_{ab,a}$
R00Y_100_100_	48.4	66.1	40.2	77.3	31
R25Y_100_100_	56.8	48.0	50.5	69.6	46
R50Y_100_100_	68.6	25.0	63.9	68.6	68
R75Y_100_100_	80.6	4.8	77.2	77.3	86
Y00G_100_100_	90.2	−9.6	88.2	88.7	96
Y25G_100_100_	83.2	−18.4	79.9	81.9	102
Y50G_100_100_	73.3	−31.7	62.7	70.2	116
Y75G_100_100_	62.0	−49.7	43.2	65.8	139
G00B_100_100_	55.8	−65.2	33.8	73.4	152
G25B_100_100_	59.3	−50.3	−9.0	51.0	190
G50B_100_100_	63.0	−30.5	−42.0	51.9	234
G75B_100_100_	45.7	−5.7	−44.6	44.9	262
B00R_100_100_	27.5	25.9	−47.3	53.9	298
B25R_100_100_	38.3	52.6	−28.5	59.8	331
B50R_100_100_	49.5	73.5	−9.0	74.0	353
B75R_100_100_	48.9	69.3	12.9	70.4	10

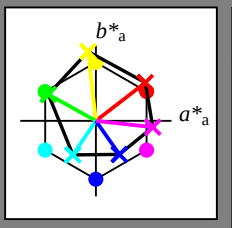

%Umfang
u^*_{rel} = 92
%Regularität
$g^*_{H,rel}$ = 57
$g^*_{C,rel}$ = 58

ORS18a; adaptierte CIELAB-Daten

Name	$L^*=L^*_a$	a^*_a	b^*_a	$C^*_{ab,a}$	$h^*_{ab,a}$
$R_{–,Ma}$	47.9	65.3	50.5	82.6	37
$Y_{–,Ma}$	90.3	−10.2	91.7	92.3	96
$G_{–,Ma}$	50.9	−62.8	34.9	71.9	150
$C_{–,Ma}$	58.6	−30.3	−45.0	54.2	236
$B_{–,Ma}$	25.7	31.0	−44.4	54.2	305
$M_{–,Ma}$	48.1	75.2	−8.3	75.7	353
$N_{–,Ma}$	18.0	0.0	0.0	0.0	0
$W_{–,Ma}$	95.4	0.0	0.0	0.0	0
$R_{–,CIE}$	39.9	58.7	27.9	65.0	25
$Y_{–,CIE}$	81.2	−2.8	71.5	71.6	92
$G_{–,CIE}$	52.2	−42.4	13.6	44.5	162
$B_{–,CIE}$	30.5	1.4	−46.4	46.4	271

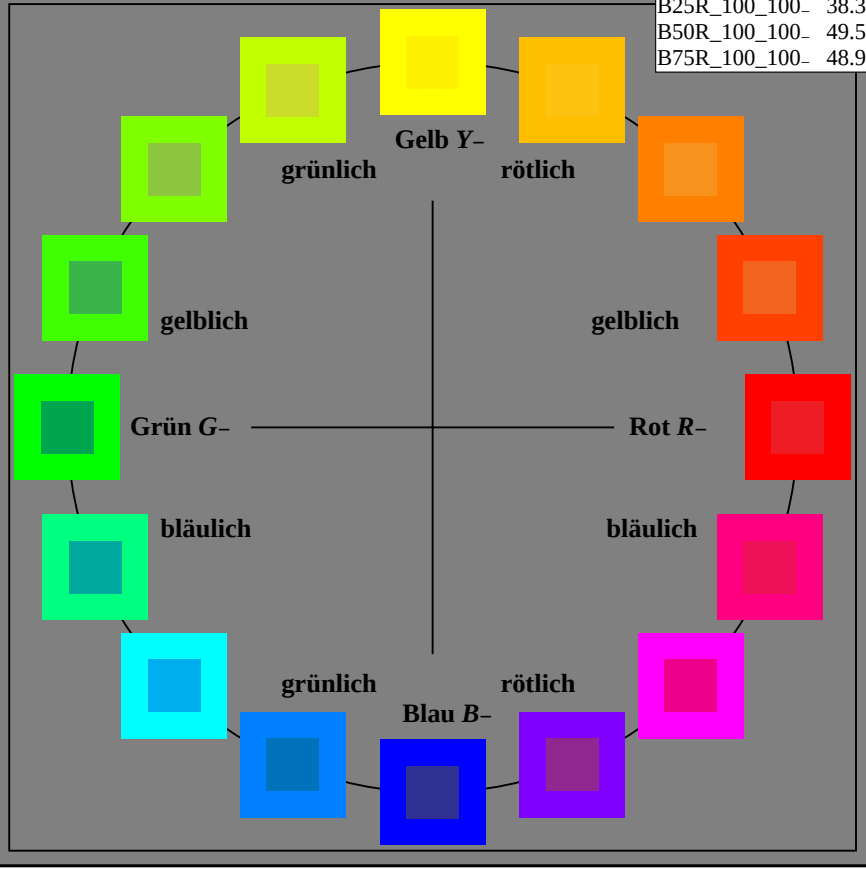

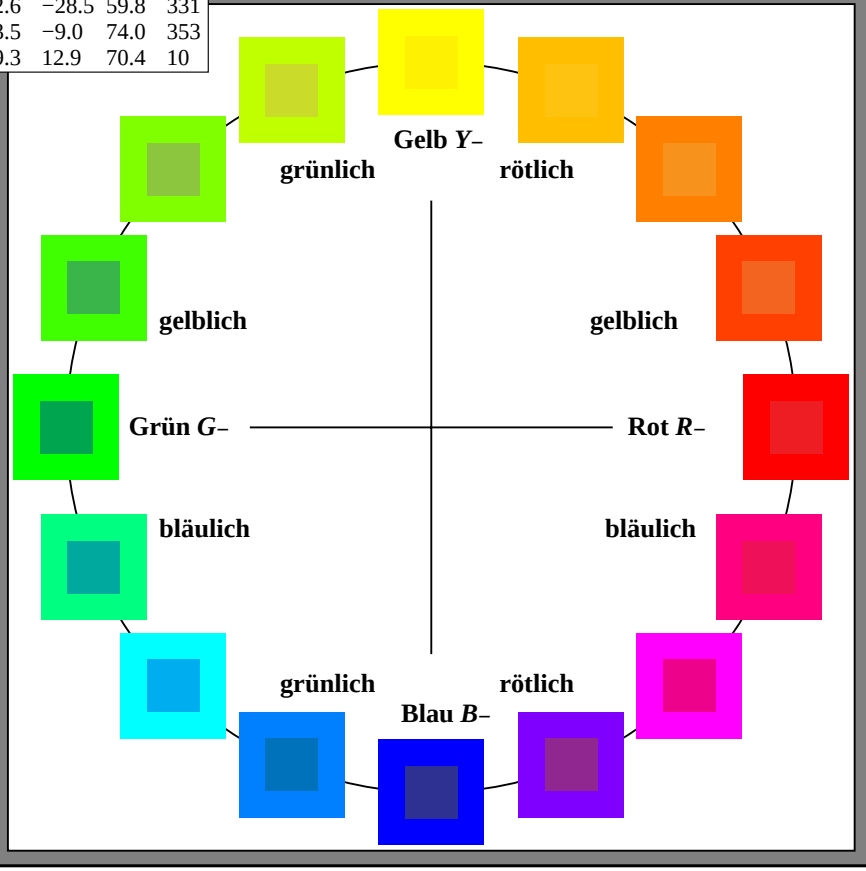

Siehe ähnliche Dateien: http://130.149.60.45/~farbmetrik/PG80/PG80.HTM
Technische Information: http://www.ps.bam.de oder http://130.149.60.45/~farbmetrik

TUB-Registrierung: 20130201-PG80/PG80L0NP.PDF /.PS
Anwendung für Messung von Display−Ausgabe

TUB-Material: Code=rha4ta

Ein- und Ausgabe: Fernseh-Lichtfarben-System TLS00a

Daten für jede Geräte- (d) oder Elementarfarbe (e):
HIC**e

Buntoncode für die Farben dieser Seite:
***H**e = R00Ye, R25Ye, ..., B75Re**

TLS00a; adaptierte CIELAB-Daten

H^*_e	$L^*=L^*_a$	a^*_a	b^*_a	$C^*_{ab,a}$	$h^*_{ab,a}$
R00Y_100_100e	50.9	78.3	37.3	86.7	25
R25Y_100_100e	51.3	74.4	64.8	98.7	41
R50Y_100_100e	63.1	42.7	70.8	82.7	58
R75Y_100_100e	73.5	18.3	77.7	79.8	76
Y00G_100_100e	83.7	−3.4	84.5	84.5	92
Y25G_100_100e	91.0	−29.9	88.9	93.8	108
Y50G_100_100e	85.9	−63.0	82.8	104.1	127
Y75G_100_100e	84.1	−76.0	51.4	91.8	145
G00B_100_100e	85.1	−64.6	20.7	67.9	162
G25B_100_100e	86.5	−49.9	−8.4	50.6	189
G50B_100_100e	79.0	−34.2	−25.7	42.8	216
G75B_100_100e	70.0	−19.0	−39.6	43.9	244
B00R_100_100e	59.2	1.7	−56.6	56.6	271
B25R_100_100e	38.2	52.7	−90.7	104.9	300
B50R_100_100e	57.1	94.1	−57.4	110.3	328
B75R_100_100e	52.9	83.6	−11.6	84.4	352

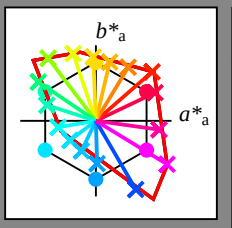

%Umfang
u*rel = 158
%Regularität
g*H,rel = 19
g*C,rel = 37

TLS00a; adaptierte CIELAB-Daten

Name	$L^*=L^*_a$	a^*_a	b^*_a	$C^*_{ab,a}$	$h^*_{ab,a}$
Re,Ma	50.9	78.3	37.3	86.7	25
Ye,Ma	83.7	−3.4	84.5	84.5	92
Ge,Ma	85.1	−64.6	20.7	67.9	162
Ce,Ma	79.0	−34.2	−25.7	42.8	216
Be,Ma	59.2	1.7	−56.6	56.6	271
Me,Ma	57.1	94.1	−57.4	110.3	328
Ne,Ma	0.0	0.0	0.0	0.0	0
We,Ma	95.4	0.0	0.0	0.0	0
Re,CIE	39.9	58.7	27.9	65.0	25
Ye,CIE	81.2	−2.8	71.5	71.6	92
Ge,CIE	52.2	−42.4	13.6	44.5	162
Be,CIE	30.5	1.4	−46.4	46.4	271

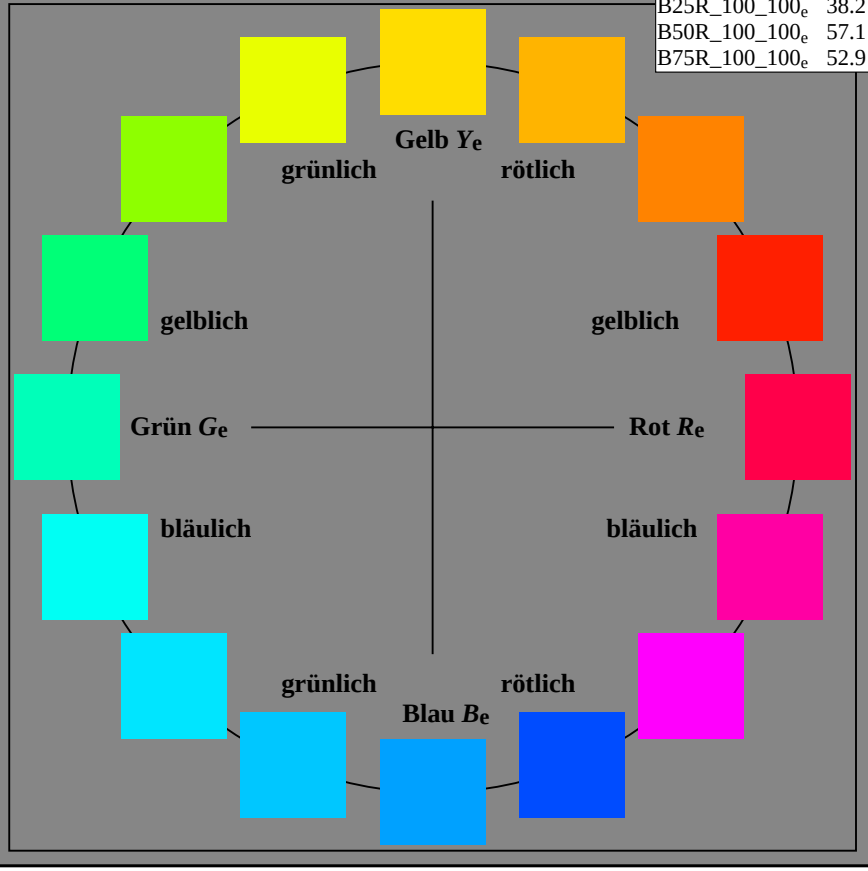

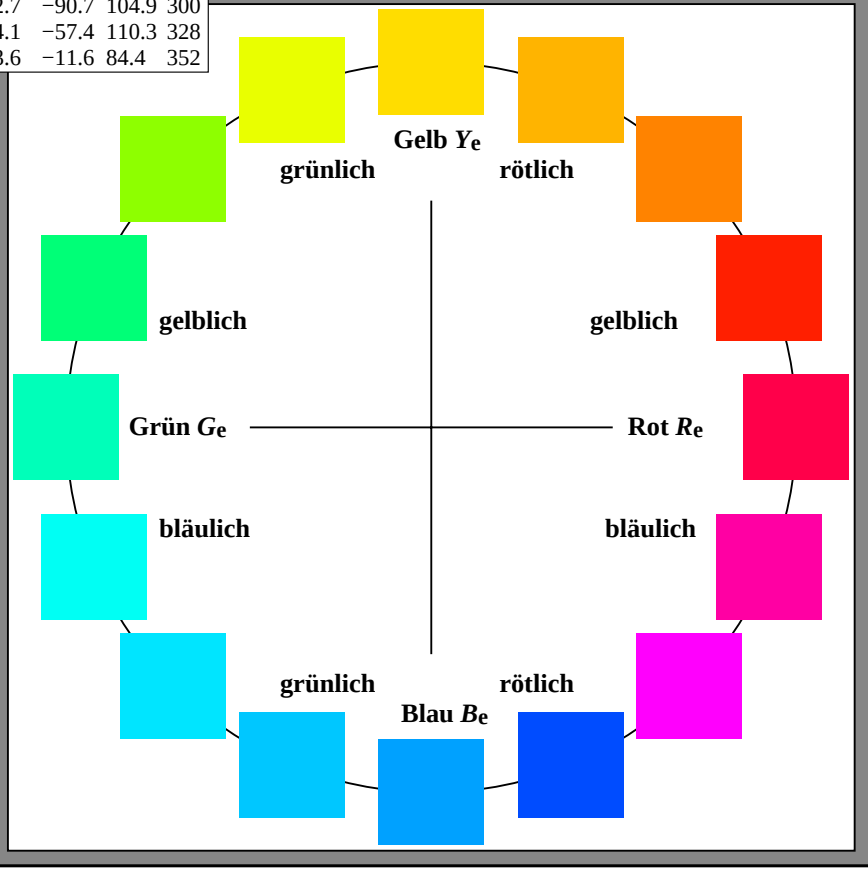

Siehe ähnliche Dateien: http://130.149.60.45/~farbmetrik/PG80/PG80.HTM
Technische Information: http://www.ps.bam.de oder http://130.149.60.45/~farbmetrik

TUB-Registrierung: 20130201-PG80/PG80L0NP.PDF /.PS
Anwendung für Messung von Display−Ausgabe, keine Separation
TUB-Material: Code=rha4ta