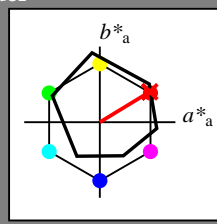


Ein- und Ausgabe: Offset-Reflektiv-System ORS18a für relativen CIELAB-Buntton  $h_{ab,a,rel} = h_{ab}/360 = 31/360 = 0.08$

$H^*_- = R00Y_-$

Daten für jede Geräte- (d) oder Elementarfarbe (e):



**ORS18a; adaptierte CIELAB-Daten**

Name	$L^*=L^*_a$	$a^*_a$	$b^*_a$	$C^*_{ab,a}$	$h^*_{ab,a}$
R <sub>-,Ma</sub>	47.9	65.3	50.5	82.6	37
Y <sub>-,Ma</sub>	90.3	-10.2	91.7	92.3	96
G <sub>-,Ma</sub>	50.9	-62.8	34.9	71.9	150
C <sub>-,Ma</sub>	58.6	-30.3	-45.0	54.2	236
B <sub>-,Ma</sub>	25.7	31.0	-44.4	54.2	305
M <sub>-,Ma</sub>	48.1	75.2	-8.3	75.7	353
N <sub>-,Ma</sub>	18.0	0.0	0.0	0.0	0
W <sub>-,Ma</sub>	95.4	0.0	0.0	0.0	0
R <sub>-,CIE</sub>	39.9	58.7	27.9	65.0	25
Y <sub>-,CIE</sub>	81.2	-2.8	71.5	71.6	92
G <sub>-,CIE</sub>	52.2	-42.4	13.6	44.5	162
B <sub>-,CIE</sub>	30.5	1.4	-46.4	46.4	271

Daten für Maximalfarbe (Ma):

LabCh<sub>-,Ma</sub>: 48 66 40 77 31

HIC<sub>-,Ma</sub>: R00Y\_100\_100\_

rgbic<sub>-,Ma</sub>:

1.0 0.0 0.0 1.0 1.0

Dreiecks-Helligkeit T\*

**ORS20a; adaptierte CIELAB-Daten**

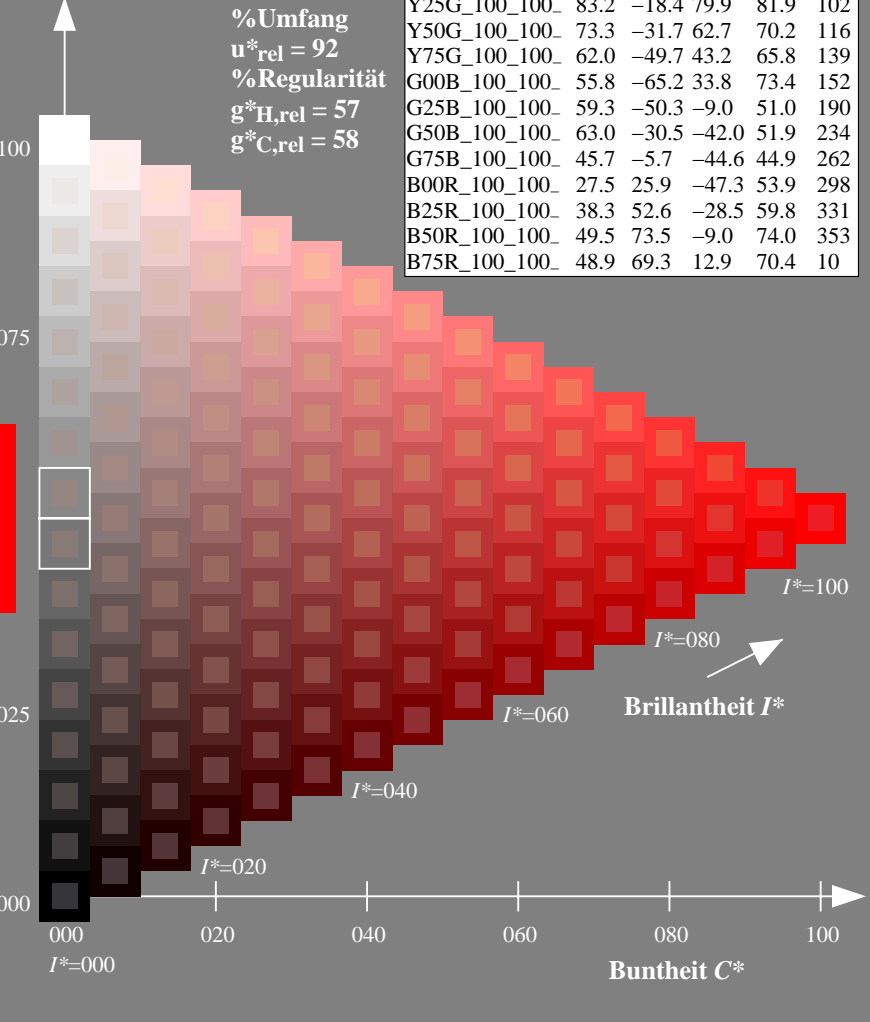
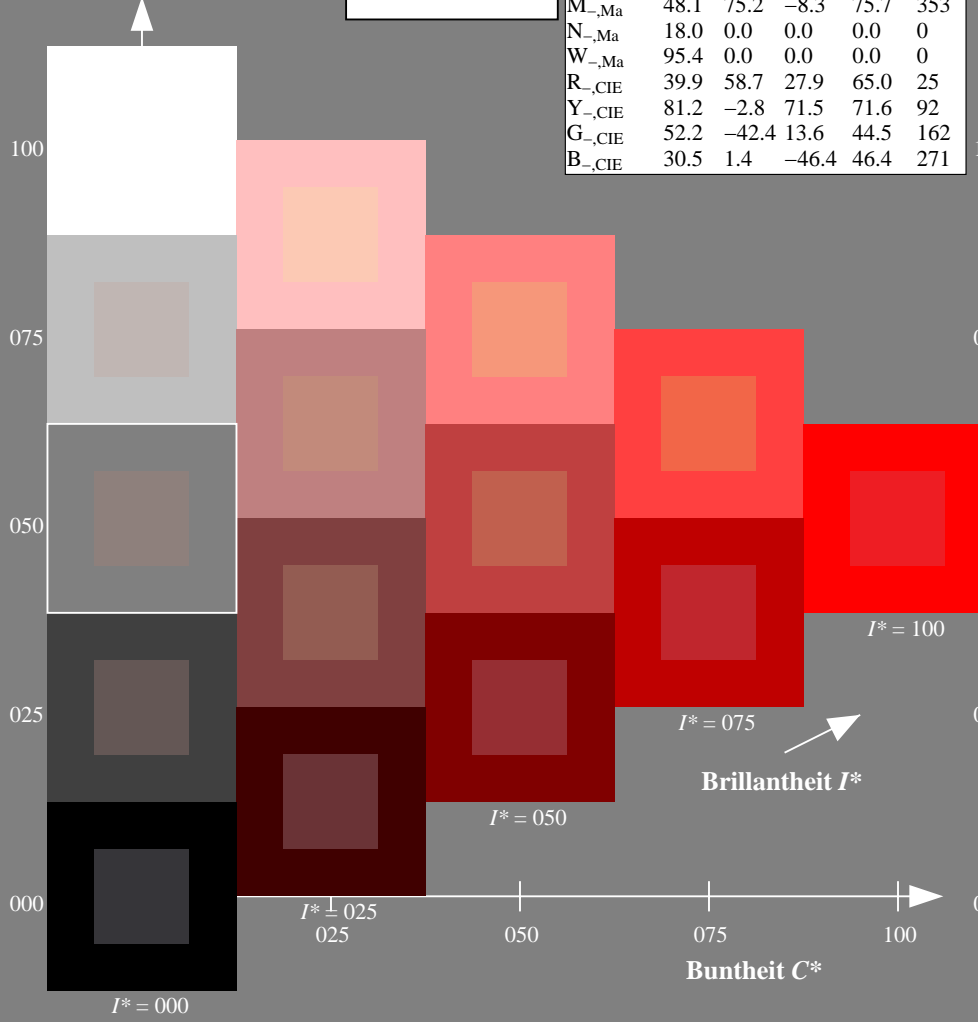
H <sub>-,Ma</sub>	$L^*=L^*_a$	$a^*_a$	$b^*_a$	$C^*_{ab,a}$	$h^*_{ab,a}$
R00Y_100_100_	48.4	66.1	40.2	77.3	31
R25Y_100_100_	56.8	48.0	50.5	69.6	46
R50Y_100_100_	68.6	25.0	63.9	68.6	68
R75Y_100_100_	80.6	4.8	77.2	77.3	86
Y00G_100_100_	90.2	-9.6	88.2	88.7	96
Y25G_100_100_	83.2	-18.4	79.9	81.9	102
Y50G_100_100_	73.3	-31.7	62.7	70.2	116
Y75G_100_100_	62.0	-49.7	43.2	65.8	139
G00B_100_100_	55.8	-65.2	33.8	73.4	152
G25B_100_100_	59.3	-50.3	-9.0	51.0	190
G50B_100_100_	63.0	-30.5	-42.0	51.9	234
G75B_100_100_	45.7	-5.7	-44.6	44.9	262
B00R_100_100_	27.5	25.9	-47.3	53.9	298
B25R_100_100_	38.3	52.6	-28.5	59.8	331
B50R_100_100_	49.5	73.5	-9.0	74.0	353
B75R_100_100_	48.9	69.3	12.9	70.4	10

HIC<sub>-,Ma</sub>

Bunttoncode für die Farben dieser Seite:

$H^*_- = R00Y_-$

Dreiecks-Helligkeit T\*



0-003031-L0 PG960-7N

TUB-Prüfvorlage PG96; Bunttoncode:  $H^*_- = R00Y_-$   
Prüfvorlage nach DIN 33872, 3D=0, de=0, cmy0

Eingabe: rgb/cmyk -> rgb/cmyk  
Ausgabe: keine Änderung

Siehe ähnliche Dateien: <http://130.149.60.45/~farbmetrik/PG96/PG96.HTM>  
Technische Information: <http://www.ps.bam.de> oder <http://130.149.60.45/~farbmetrik>

TUB-Registrierung: 20130201-PG96/PG96L0NP.PDF /.PS  
Anwendung für Messung von Offsetdruck-Ausgabe

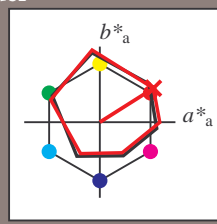
TUB-Material: Code=rh4ta

Ein- und Ausgabe: Offset-Reflektiv-System ORS18a für relativen CIELAB-Buntton  $h_{ab,a,rel} = h_{ab}/360 = 32/360 = 0.08$

$H^*_d = R00Y_d$

Daten für jede Geräte- (d) oder Elementarfarbe (e):

$HIC^*_d$   
Bunttext für die Farben dieser Seite:  
 $H^*_d = R00Y_d$   
Dreiecks-Helligkeit  $T^*$



**ORS20a; adaptierte CIELAB-Daten**

Name	$L^*=L^*_a a^*_a$	$b^*_a$	$C^*_{ab,a}$	$h^*_{ab,a}$
R <sub>d, Ma</sub>	45.4	70.9	44.8	83.9
Y <sub>d, Ma</sub>	87.8	-10.2	95.4	96.0
G <sub>d, Ma</sub>	50.0	-65.0	29.6	71.4
C <sub>d, Ma</sub>	56.8	-25.5	-41.5	48.7
B <sub>d, Ma</sub>	25.0	29.5	-40.4	50.0
M <sub>d, Ma</sub>	46.1	79.3	-0.2	79.3
N <sub>d, Ma</sub>	24.3	0.0	0.0	0.0
W <sub>d, Ma</sub>	95.6	0.0	0.0	0.0
R <sub>d, CIE</sub>	39.9	58.7	27.9	65.0
Y <sub>d, CIE</sub>	81.2	-2.8	71.5	71.6
G <sub>d, CIE</sub>	52.2	-42.4	13.6	44.5
B <sub>d, CIE</sub>	30.5	1.4	-46.4	46.4

Daten für Maximalfarbe (Ma):

$LabCh^*_d, Ma$ : 45 70 44 83 32

$HIC^*_d, Ma$ : R00Y\_100\_100d

$rgbic^*_d, Ma$ :

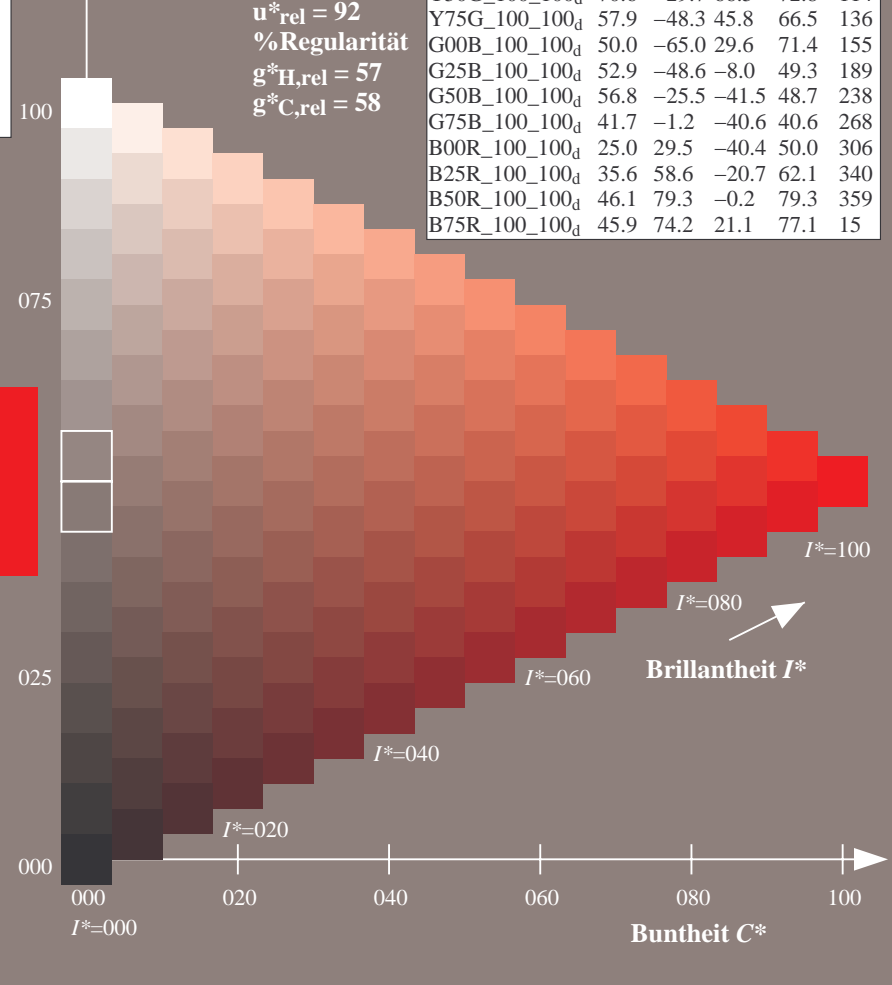
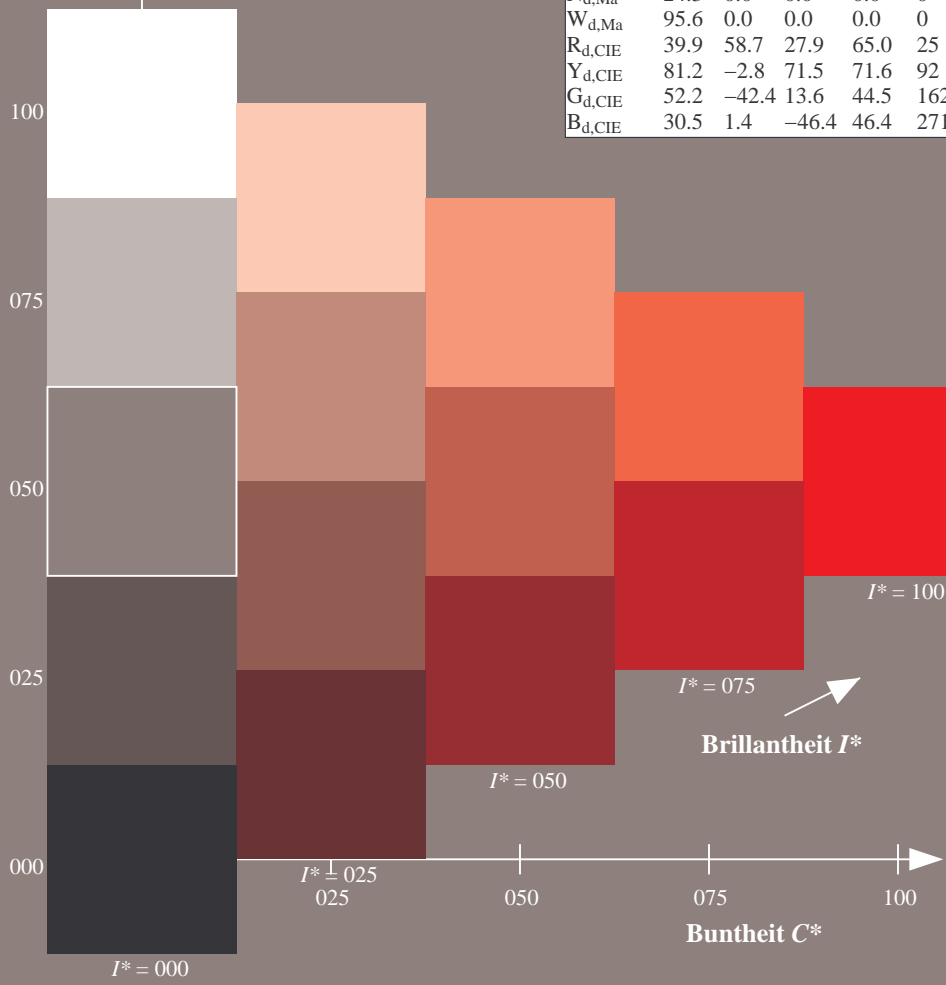
1.0 0.0 0.0 1.0 1.0

Dreiecks-Helligkeit  $T^*$

**ORS20a; adaptierte CIELAB-Daten**

$H^*_d$	$L^*=L^*_a a^*_a$	$b^*_a$	$C^*_{ab,a}$	$h^*_{ab,a}$
R00Y_100_100d	45.4	70.9	44.8	83.9
R25Y_100_100d	53.0	53.4	54.8	76.5
R50Y_100_100d	64.9	28.9	68.6	74.5
R75Y_100_100d	78.6	4.3	84.7	84.8
Y00G_100_100d	87.8	-10.2	95.4	96.0
Y25G_100_100d	81.2	-17.0	84.3	86.0
Y50G_100_100d	70.6	-29.7	66.5	72.8
Y75G_100_100d	57.9	-48.3	45.8	66.5
G00B_100_100d	50.0	-65.0	29.6	71.4
G25B_100_100d	52.9	-48.6	-8.0	49.3
G50B_100_100d	56.8	-25.5	-41.5	48.7
G75B_100_100d	41.7	-1.2	-40.6	40.6
B00R_100_100d	25.0	29.5	-40.4	50.0
B25R_100_100d	35.6	58.6	-20.7	62.1
B50R_100_100d	46.1	79.3	-0.2	79.3
B75R_100_100d	45.9	74.2	21.1	77.1

%Umfang  
 $u^*_{rel} = 92$   
%Regularität  
 $g^*_{H,rel} = 57$   
 $g^*_{C,rel} = 58$



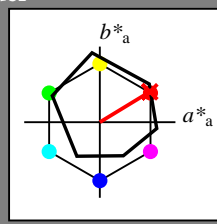
Siehe ähnliche Dateien: <http://130.149.60.45/~farbmetrik/PG96/PG96.PDF>  
Technische Information: <http://www.ps.bam.de> oder <http://130.149.60.45/~farbmetrik>

TUB-Registrierung: 20130201-PG96/PG96L0NP.PDF /.PS  
Anwendung für Messung von Offsetdruck-Ausgabe, Separation cmy0 (CMY0)  
TUB-Material: Code=rh4ta

Ein- und Ausgabe: Offset-Reflektiv-System ORS18a für relativen CIELAB-Buntton  $h_{ab,a,rel} = h_{ab}/360 = 31/360 = 0.08$

$H^*_- = R00Y_-$

Daten für jede Geräte- (d) oder Elementarfarbe (e):



**ORS18a; adaptierte CIELAB-Daten**

Name	$L^*=L^*_a$	$a^*_a$	$b^*_a$	$C^*_{ab,a}$	$h^*_{ab,a}$
R <sub>-,Ma</sub>	47.9	65.3	50.5	82.6	37
Y <sub>-,Ma</sub>	90.3	-10.2	91.7	92.3	96
G <sub>-,Ma</sub>	50.9	-62.8	34.9	71.9	150
C <sub>-,Ma</sub>	58.6	-30.3	-45.0	54.2	236
B <sub>-,Ma</sub>	25.7	31.0	-44.4	54.2	305
M <sub>-,Ma</sub>	48.1	75.2	-8.3	75.7	353
N <sub>-,Ma</sub>	18.0	0.0	0.0	0.0	0
W <sub>-,Ma</sub>	95.4	0.0	0.0	0.0	0
R <sub>-,CIE</sub>	39.9	58.7	27.9	65.0	25
Y <sub>-,CIE</sub>	81.2	-2.8	71.5	71.6	92
G <sub>-,CIE</sub>	52.2	-42.4	13.6	44.5	162
B <sub>-,CIE</sub>	30.5	1.4	-46.4	46.4	271

Daten für Maximalfarbe (Ma):

$LabCh^*_{-,Ma}$ : 48 66 40 77 31

$HIC^*_{-,Ma}$ : R00Y\_100\_100\_

$rgbic^*_{-,Ma}$ :

1.0 0.0 0.0 1.0 1.0

Dreiecks-Helligkeit  $T^*$

**ORS20a; adaptierte CIELAB-Daten**

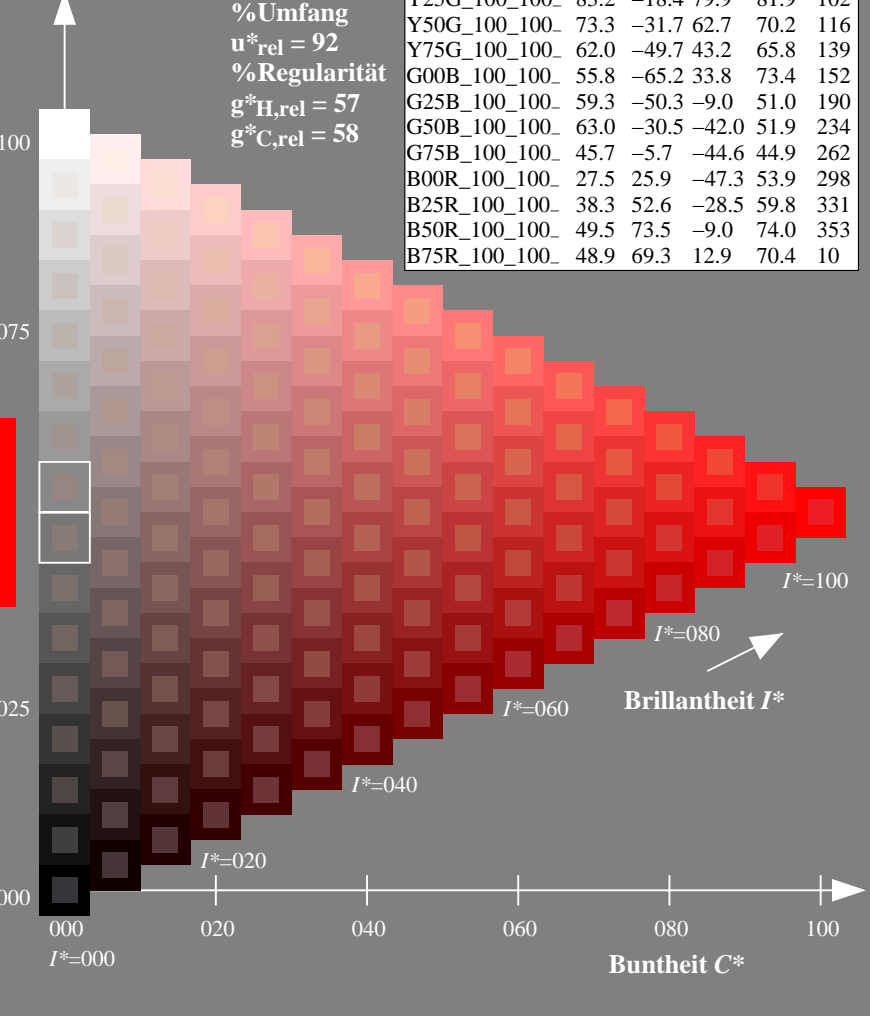
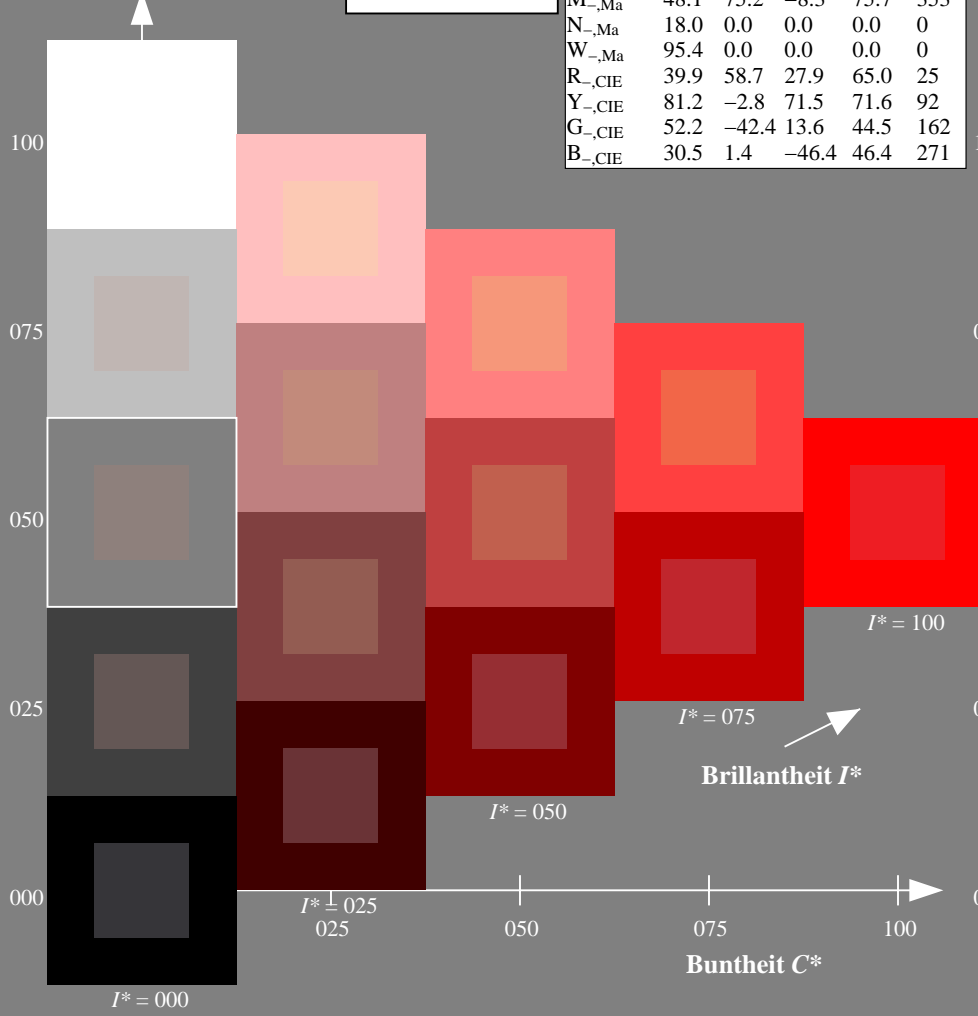
$H^*_-$	$L^*=L^*_a$	$a^*_a$	$b^*_a$	$C^*_{ab,a}$	$h^*_{ab,a}$
R00Y_100_100_	48.4	66.1	40.2	77.3	31
R25Y_100_100_	56.8	48.0	50.5	69.6	46
R50Y_100_100_	68.6	25.0	63.9	68.6	68
R75Y_100_100_	80.6	4.8	77.2	77.3	86
Y00G_100_100_	90.2	-9.6	88.2	88.7	96
Y25G_100_100_	83.2	-18.4	79.9	81.9	102
Y50G_100_100_	73.3	-31.7	62.7	70.2	116
Y75G_100_100_	62.0	-49.7	43.2	65.8	139
G00B_100_100_	55.8	-65.2	33.8	73.4	152
G25B_100_100_	59.3	-50.3	-9.0	51.0	190
G50B_100_100_	63.0	-30.5	-42.0	51.9	234
G75B_100_100_	45.7	-5.7	-44.6	44.9	262
B00R_100_100_	27.5	25.9	-47.3	53.9	298
B25R_100_100_	38.3	52.6	-28.5	59.8	331
B50R_100_100_	49.5	73.5	-9.0	74.0	353
B75R_100_100_	48.9	69.3	12.9	70.4	10

$HIC^*_-$

Bunttontext für die Farben dieser Seite:

$H^*_- = R00Y_-$

Dreiecks-Helligkeit  $T^*$



%Umfang  
 $u^*_{rel} = 92$   
%Regularität  
 $g^*_{H,rel} = 57$   
 $g^*_{C,rel} = 58$

Siehe ähnliche Dateien: <http://130.149.60.45/~farbmetrik/PG96/PG96.HTM>  
Technische Information: <http://www.ps.bam.de> oder <http://130.149.60.45/~farbmetrik>

TUB-Registrierung: 20130201-PG96/PG96L0NP.PDF /.PS  
Anwendung für Messung von Offsetdruck-Ausgabe

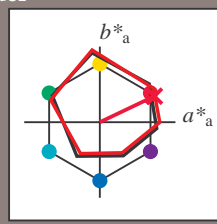
TUB-Material: Code=rh4ta

Ein- und Ausgabe: Offset-Reflektiv-System ORS18a für relativen CIELAB-Buntton  $h_{ab,a,rel} = h_{ab}/360 = 25/360 = 0.07$

$H^*_e = R00Y_e$

Daten für jede Geräte- (d) oder Elementarfarbe (e):

$HIC^*_e$   
Bunttext für die Farben dieser Seite:  
 $H^*_e = R00Y_e$   
Dreiecks-Helligkeit  $T^*$



**ORS20a; adaptierte CIELAB-Daten**

Name	$L^*=L^*_a$	$a^*_a$	$b^*_a$	$C^*_{ab,a}$	$h^*_{ab,a}$
Re,Ma	45.6	72.2	34.4	80.0	25
Ye,Ma	83.6	-3.6	90.4	90.4	92
Ge,Ma	50.6	-62.1	19.9	65.2	162
Ce,Ma	55.0	-36.2	-27.2	45.3	216
Be,Ma	40.2	1.2	-40.6	40.6	271
Me,Ma	31.1	47.7	-29.1	55.9	328
Ne,Ma	24.3	0.0	0.0	0.0	0
We,Ma	95.6	0.0	0.0	0.0	0
Re,CIE	39.9	58.7	27.9	65.0	25
Ye,CIE	81.2	-2.8	71.5	71.6	92
Ge,CIE	52.2	-42.4	13.6	44.5	162
Be,CIE	30.5	1.4	-46.4	46.4	271

Daten für Maximalfarbe (Ma):

$LabCh^*_{e,Ma}$ : 45 72 34 80 25

$HIC^*_{e,Ma}$ : R00Y\_100\_100\_e

$rgbic^*_{e,Ma}$ :

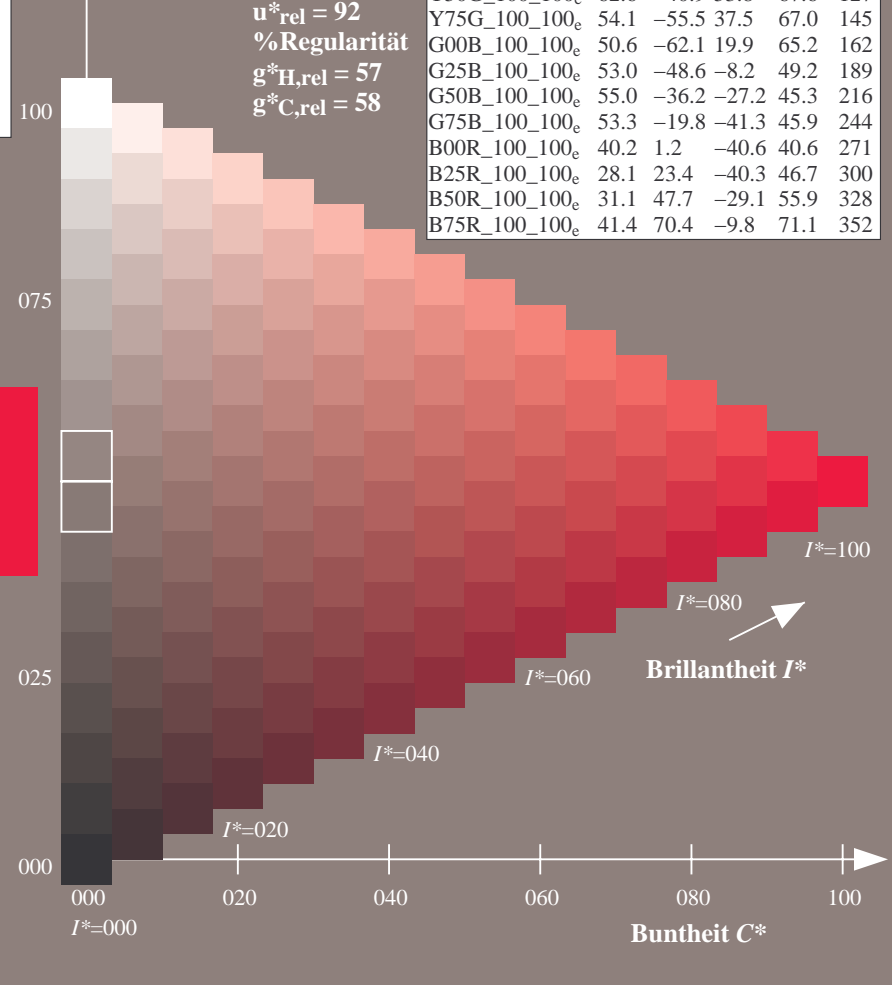
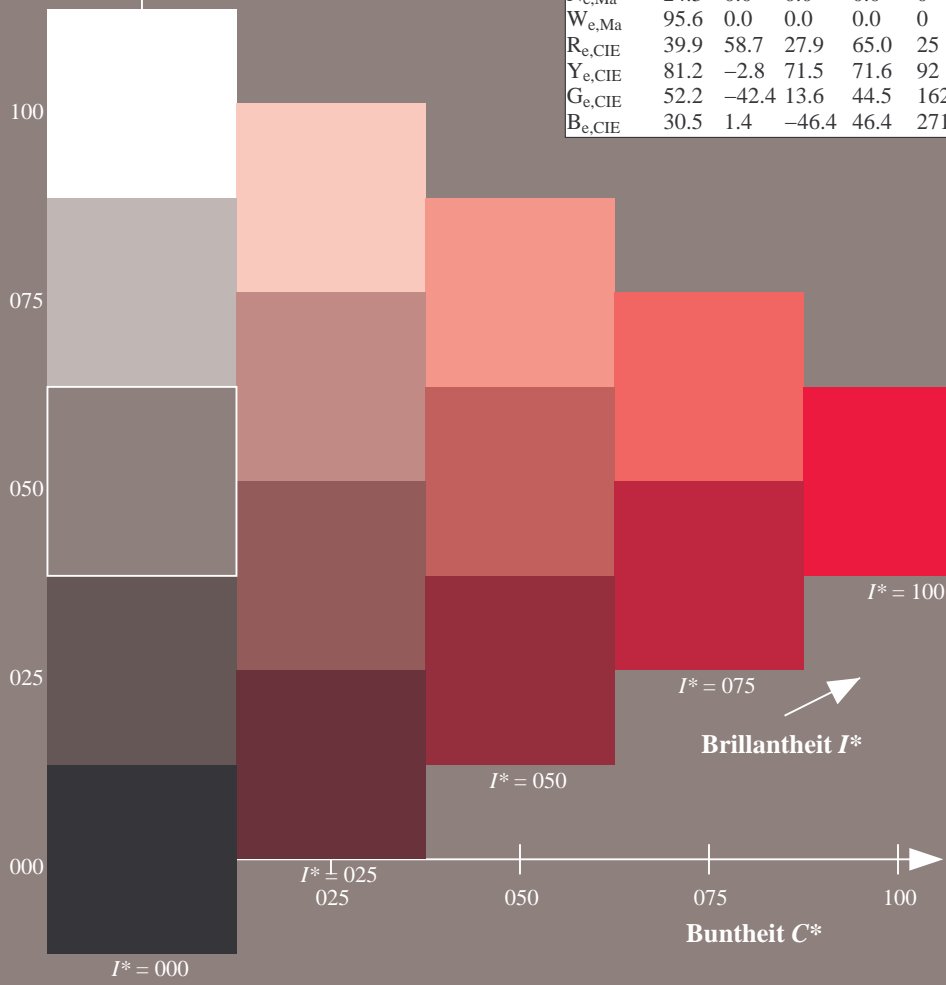
1.0 0.0 0.25 1.0 1.0

Dreiecks-Helligkeit  $T^*$

**ORS20a; adaptierte CIELAB-Daten**

$H^*_e$	$L^*=L^*_a$	$a^*_a$	$b^*_a$	$C^*_{ab,a}$	$h^*_{ab,a}$
R00Y_100_100_e	45.6	72.2	34.4	80.0	25
R25Y_100_100_e	50.5	59.2	51.6	78.6	41
R50Y_100_100_e	60.2	38.2	63.4	74.1	58
R75Y_100_100_e	70.9	17.9	75.9	77.9	76
Y00G_100_100_e	83.6	-3.6	90.4	90.4	92
Y25G_100_100_e	74.5	-25.0	74.3	78.4	108
Y50G_100_100_e	62.6	-40.9	53.8	67.6	127
Y75G_100_100_e	54.1	-55.5	37.5	67.0	145
G00B_100_100_e	50.6	-62.1	19.9	65.2	162
G25B_100_100_e	53.0	-48.6	-8.2	49.2	189
G50B_100_100_e	55.0	-36.2	-27.2	45.3	216
G75B_100_100_e	53.3	-19.8	-41.3	45.9	244
B00R_100_100_e	40.2	1.2	-40.6	40.6	271
B25R_100_100_e	28.1	23.4	-40.3	46.7	300
B50R_100_100_e	31.1	47.7	-29.1	55.9	328
B75R_100_100_e	41.4	70.4	-9.8	71.1	352

%Umfang  
 $u^*_{rel} = 92$   
%Regularität  
 $g^*_{H,rel} = 57$   
 $g^*_{C,rel} = 58$



Siehe ähnliche Dateien: <http://130.149.60.45/~farbmetrik/PG96/PG96.PDF>  
Technische Information: <http://www.ps.bam.de> oder <http://130.149.60.45/~farbmetrik>

TUB-Registrierung: 20130201-PG96/PG96L0NP.PDF /.PS  
Anwendung für Messung von Offsetdruck-Ausgabe, Separation cmy0 (CMY0)  
TUB-Material: Code=rh4ta