

Entrée et sortie: Système Offset Reflective ORS18a pour la teinte CIELAB relative $h_{ab,a,rel} = h_{ab}/360 = 10/360 = 0.02$

$H^*_- = B75R_-$

Données de couleurs périphériques (d)

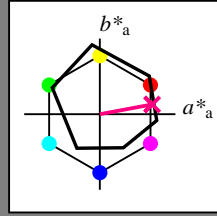
ou élémentaires (e):

HIC^*_-

code de teinte pour les couleurs de cette page:

$H^*_- = B75R_-$

triangle de luminosité T^*



ORS18a; données CIELAB (a) adaptées

| nom | $L^*=L^*_a a^*_a$ | b^*_a | $C^*_{ab,a}$ | $h^*_{ab,a}$ | |
|--------------------|-------------------|---------|--------------|--------------|-----|
| R _{-,Ma} | 47.9 | 65.3 | 50.5 | 82.6 | 37 |
| Y _{-,Ma} | 90.3 | -10.2 | 91.7 | 92.3 | 96 |
| G _{-,Ma} | 50.9 | -62.8 | 34.9 | 71.9 | 150 |
| C _{-,Ma} | 58.6 | -30.3 | -45.0 | 54.2 | 236 |
| B _{-,Ma} | 25.7 | 31.0 | -44.4 | 54.2 | 305 |
| M _{-,Ma} | 48.1 | 75.2 | -8.3 | 75.7 | 353 |
| N _{-,Ma} | 18.0 | 0.0 | 0.0 | 0.0 | 0 |
| W _{-,Ma} | 95.4 | 0.0 | 0.0 | 0.0 | 0 |
| R _{-,CIE} | 39.9 | 58.7 | 27.9 | 65.0 | 25 |
| Y _{-,CIE} | 81.2 | -2.8 | 71.5 | 71.6 | 92 |
| G _{-,CIE} | 52.2 | -42.4 | 13.6 | 44.5 | 162 |
| B _{-,CIE} | 30.5 | 1.4 | -46.4 | 46.4 | 271 |

Les données de couleur maximale (Ma):

$LabCh^*_{-,Ma}$: 48 69 12 70 10

$HIC^*_{-,Ma}$: B75R_100_100_

$rgbic^*_{-,Ma}$:

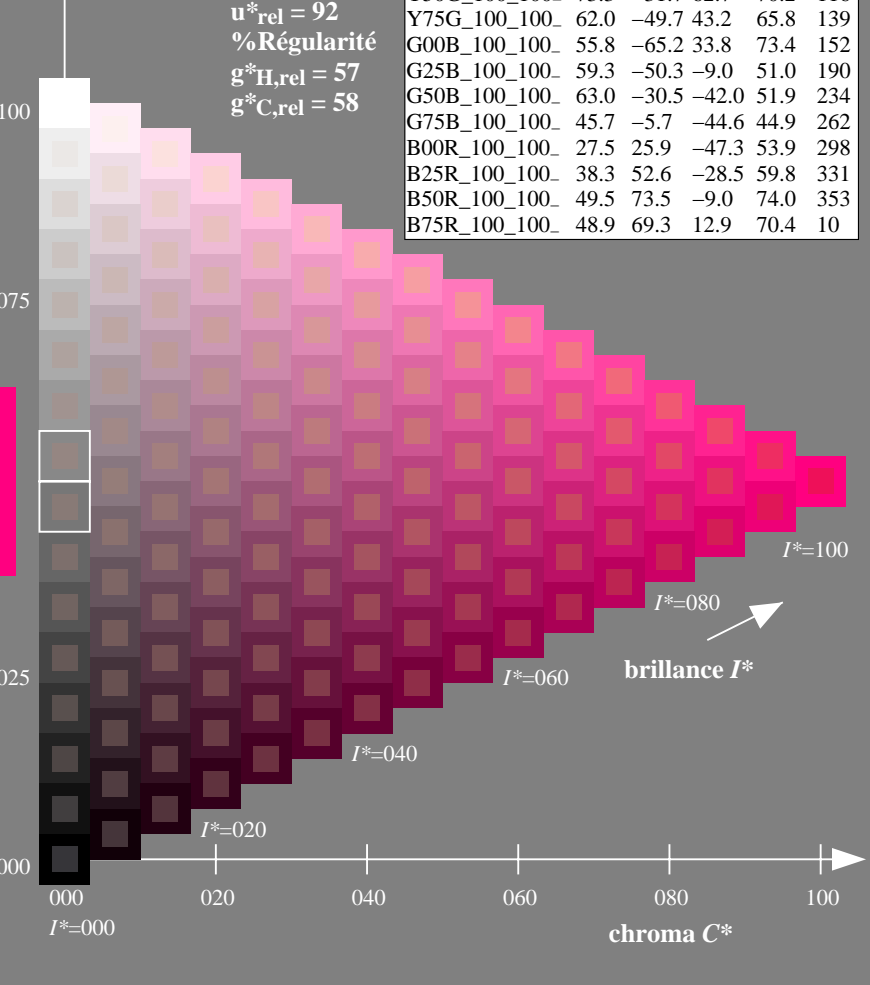
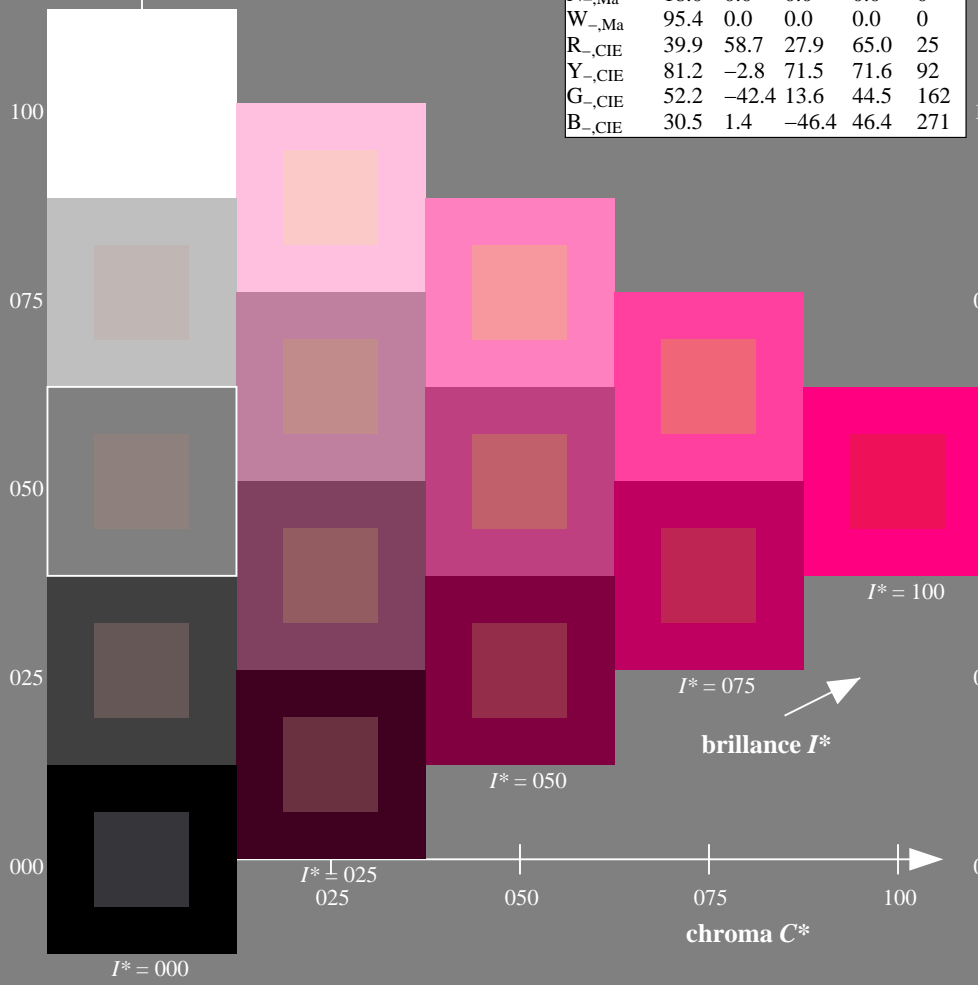
1.0 0.0 0.5 1.0 1.0

triangle de luminosité T^*

%Gamme
 $u^*_{rel} = 92$
 %Régularité
 $g^*_{H,rel} = 57$
 $g^*_{C,rel} = 58$

ORS20a; données CIELAB (a) adaptées

| H^*_- | $L^*=L^*_a a^*_a$ | b^*_a | $C^*_{ab,a}$ | $h^*_{ab,a}$ | |
|---------------|-------------------|---------|--------------|--------------|-----|
| R00Y_100_100_ | 48.4 | 66.1 | 40.2 | 77.3 | 31 |
| R25Y_100_100_ | 56.8 | 48.0 | 50.5 | 69.6 | 46 |
| R50Y_100_100_ | 68.6 | 25.0 | 63.9 | 68.6 | 68 |
| R75Y_100_100_ | 80.6 | 4.8 | 77.2 | 77.3 | 86 |
| Y00G_100_100_ | 90.2 | -9.6 | 88.2 | 88.7 | 96 |
| Y25G_100_100_ | 83.2 | -18.4 | 79.9 | 81.9 | 102 |
| Y50G_100_100_ | 73.3 | -31.7 | 62.7 | 70.2 | 116 |
| Y75G_100_100_ | 62.0 | -49.7 | 43.2 | 65.8 | 139 |
| G00B_100_100_ | 55.8 | -65.2 | 33.8 | 73.4 | 152 |
| G25B_100_100_ | 59.3 | -50.3 | -9.0 | 51.0 | 190 |
| G50B_100_100_ | 63.0 | -30.5 | -42.0 | 51.9 | 234 |
| G75B_100_100_ | 45.7 | -5.7 | -44.6 | 44.9 | 262 |
| B00R_100_100_ | 27.5 | 25.9 | -47.3 | 53.9 | 298 |
| B25R_100_100_ | 38.3 | 52.6 | -28.5 | 59.8 | 331 |
| B50R_100_100_ | 49.5 | 73.5 | -9.0 | 74.0 | 353 |
| B75R_100_100_ | 48.9 | 69.3 | 12.9 | 70.4 | 10 |



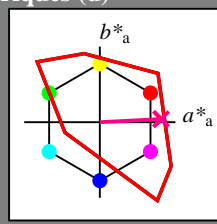
voir fichiers similaires: <http://130.149.60.45/~farbmetrik/RF40/RF40L0FP.PDF> / .PS
informations techniques: <http://www.ps.bam.de> ou <http://130.149.60.45/~farbmetrik>

TUB enregistrement: 20130201 - RF40/RF40LOFP.PDF /.PS
application pour la mesure de sortie sur écran
TUB matériel: code=rh4ta

Entrée et sortie: Système Télévision Lumicie TLS00a pour la teinte CIELAB relative $h_{ab,a,rel} = h_{ab}/360 = 2/360 = 0.0$

$H^*_d = B75R_d$

Données de couleurs périphériques (d)
ou élémentaires (e):
 HIC^*_d
code de teinte pour les couleurs de cette page:
 $H^*_d = B75R_d$
triangle de luminosité T^*



TLS00a; données CIELAB (a) adaptées

| nom | $L^*=L^*_a$ | a^*_a | b^*_a | $C^*_{ab,a}$ | $h^*_{ab,a}$ |
|--------------------|-------------|---------|---------|--------------|--------------|
| R _{d,Ma} | 50.4 | 76.9 | 64.5 | 100.4 | 40 |
| Y _{d,Ma} | 92.6 | -20.7 | 90.7 | 93.0 | 102 |
| G _{d,Ma} | 83.6 | -82.7 | 79.8 | 115.0 | 136 |
| C _{d,Ma} | 86.8 | -46.1 | -13.5 | 48.1 | 196 |
| B _{d,Ma} | 30.3 | 76.0 | -103.5 | 128.5 | 306 |
| M _{d,Ma} | 57.2 | 94.3 | -58.4 | 110.9 | 328 |
| N _{d,Ma} | 0.0 | 0.0 | 0.0 | 0.0 | 0 |
| W _{d,Ma} | 95.4 | 0.0 | 0.0 | 0.0 | 0 |
| R _{d,CIE} | 39.9 | 58.7 | 27.9 | 65.0 | 25 |
| Y _{d,CIE} | 81.2 | -2.8 | 71.5 | 71.6 | 92 |
| G _{d,CIE} | 52.2 | -42.4 | 13.6 | 44.5 | 162 |
| B _{d,CIE} | 30.5 | 1.4 | -46.4 | 46.4 | 271 |

Les données de couleur maximale (Ma):

LabCh^{*}_{d,Ma}: 52 81 4 81 2

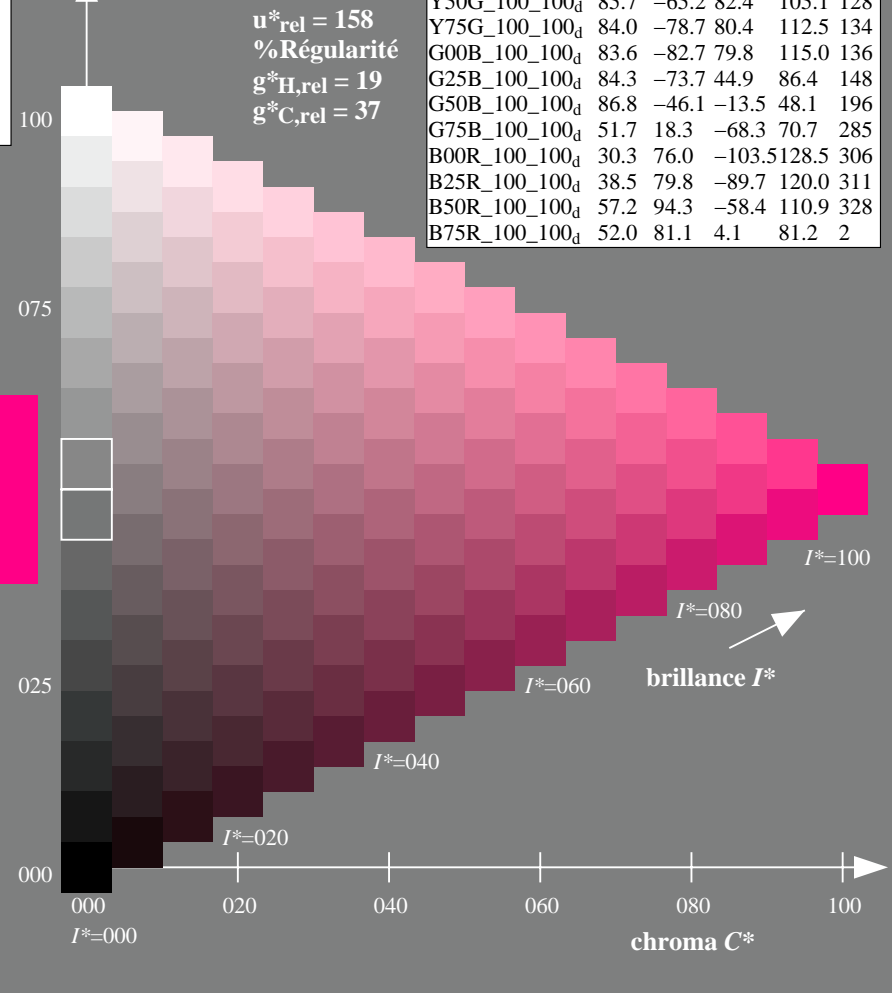
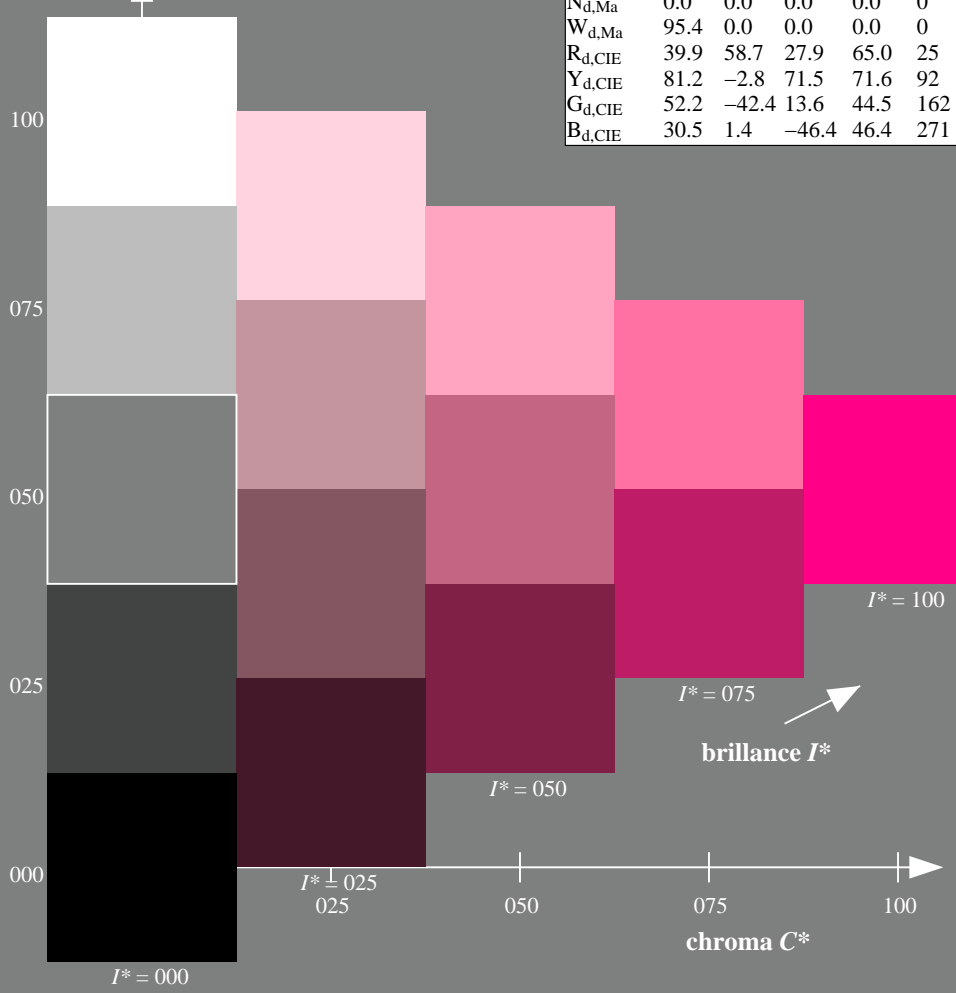
HIC^{*}_{d,Ma}: B75R_100_100d

rgbic^{*}_{d,Ma}:
1.0 0.0 0.5 1.0 1.0

triangle de luminosité T^*

TLS00a; données CIELAB (a) adaptées

| H^*_d | $L^*=L^*_a$ | a^*_a | b^*_a | $C^*_{ab,a}$ | $h^*_{ab,a}$ |
|---------------------------|-------------|---------|---------|--------------|--------------|
| R00Y_100_100 _d | 50.4 | 76.9 | 64.5 | 100.4 | 40 |
| R25Y_100_100 _d | 53.7 | 67.6 | 65.8 | 94.4 | 44 |
| R50Y_100_100 _d | 63.6 | 41.3 | 71.0 | 82.2 | 59 |
| R75Y_100_100 _d | 78.2 | 7.8 | 80.6 | 81.0 | 84 |
| Y00G_100_100 _d | 92.6 | -20.7 | 90.7 | 93.0 | 102 |
| Y25G_100_100 _d | 88.7 | -43.3 | 86.2 | 96.5 | 116 |
| Y50G_100_100 _d | 85.7 | -65.2 | 82.4 | 105.1 | 128 |
| Y75G_100_100 _d | 84.0 | -78.7 | 80.4 | 112.5 | 134 |
| G00B_100_100 _d | 83.6 | -82.7 | 79.8 | 115.0 | 136 |
| G25B_100_100 _d | 84.3 | -73.7 | 44.9 | 86.4 | 148 |
| G50B_100_100 _d | 86.8 | -46.1 | -13.5 | 48.1 | 196 |
| G75B_100_100 _d | 51.7 | 18.3 | -68.3 | 70.7 | 285 |
| B00R_100_100 _d | 30.3 | 76.0 | -103.5 | 128.5 | 306 |
| B25R_100_100 _d | 38.5 | 79.8 | -89.7 | 120.0 | 311 |
| B50R_100_100 _d | 57.2 | 94.3 | -58.4 | 110.9 | 328 |
| B75R_100_100 _d | 52.0 | 81.1 | 4.1 | 81.2 | 2 |

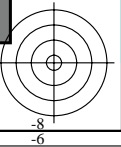
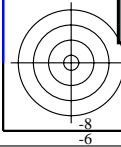


% Gamme
 $u^*_{rel} = 158$
% Régularité
 $g^*_{H,rel} = 19$
 $g^*_{C,rel} = 37$

voir fichiers similaires: <http://130.149.60.45/~farbmetrik/RF40/RF40L0FP.PDF> / .PS
informations techniques: <http://www.ps.bam.de> ou <http://130.149.60.45/~farbmetrik>

TUB enregistrement: 20130201 - RF40/RF40LOFP.PDF / .PS
application pour la mesure de sortie sur écran, aucune séparation

TUB matériel: code=rh4ta



Entrée et sortie: Système Offset Reflective ORS18a pour la teinte CIELAB relative $h_{ab,a,rel} = h_{ab}/360 = 10/360 = 0.02$

$H^*_- = B75R_-$

Données de couleurs périphériques (d)

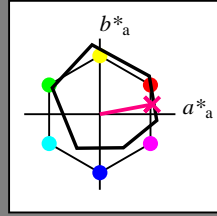
ou élémentaires (e):

HIC^*_-

code de teinte pour les couleurs de cette page:

$H^*_- = B75R_-$

triangle de luminosité T^*



ORS18a; données CIELAB (a) adaptées

| nom | $L^*=L^*_a a^*_a$ | b^*_a | $C^*_{ab,a}$ | $h^*_{ab,a}$ | |
|--------------------|-------------------|---------|--------------|--------------|-----|
| R _{-,Ma} | 47.9 | 65.3 | 50.5 | 82.6 | 37 |
| Y _{-,Ma} | 90.3 | -10.2 | 91.7 | 92.3 | 96 |
| G _{-,Ma} | 50.9 | -62.8 | 34.9 | 71.9 | 150 |
| C _{-,Ma} | 58.6 | -30.3 | -45.0 | 54.2 | 236 |
| B _{-,Ma} | 25.7 | 31.0 | -44.4 | 54.2 | 305 |
| M _{-,Ma} | 48.1 | 75.2 | -8.3 | 75.7 | 353 |
| N _{-,Ma} | 18.0 | 0.0 | 0.0 | 0.0 | 0 |
| W _{-,Ma} | 95.4 | 0.0 | 0.0 | 0.0 | 0 |
| R _{-,CIE} | 39.9 | 58.7 | 27.9 | 65.0 | 25 |
| Y _{-,CIE} | 81.2 | -2.8 | 71.5 | 71.6 | 92 |
| G _{-,CIE} | 52.2 | -42.4 | 13.6 | 44.5 | 162 |
| B _{-,CIE} | 30.5 | 1.4 | -46.4 | 46.4 | 271 |

Les données de couleur maximale (Ma):

$LabCh^*_{-,Ma}$: 48 69 12 70 10

$HIC^*_{-,Ma}$: B75R_100_100_

$rgbic^*_{-,Ma}$:

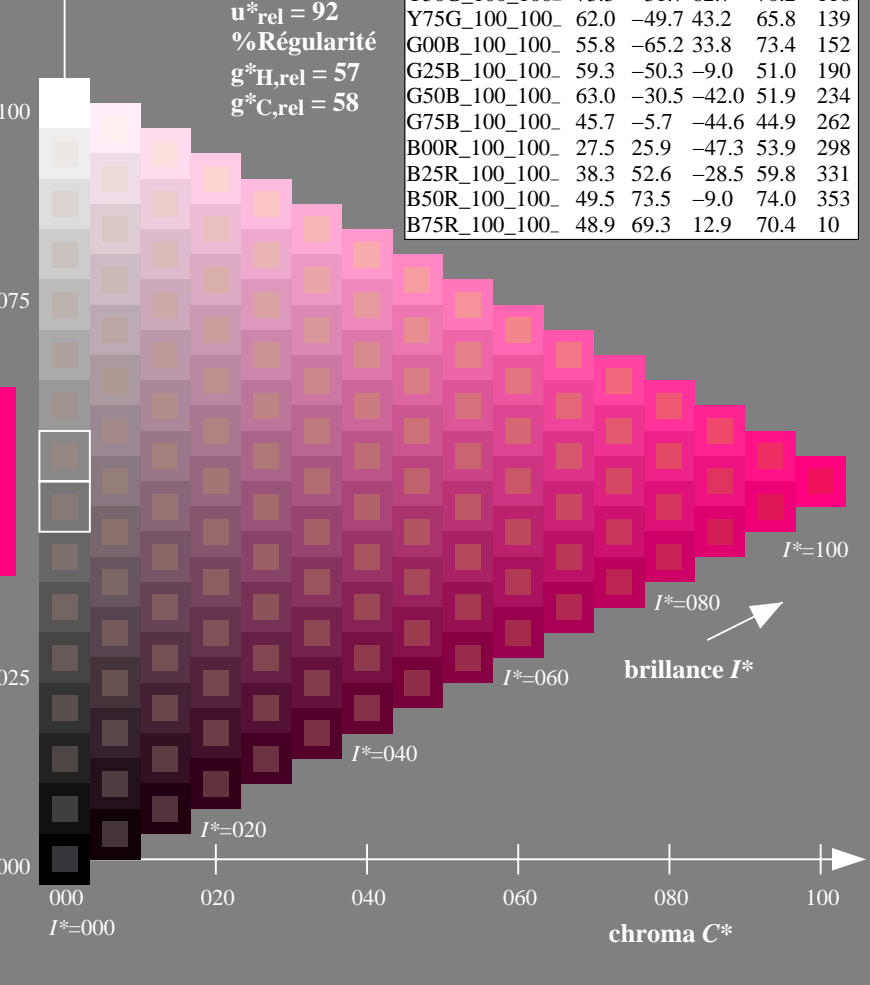
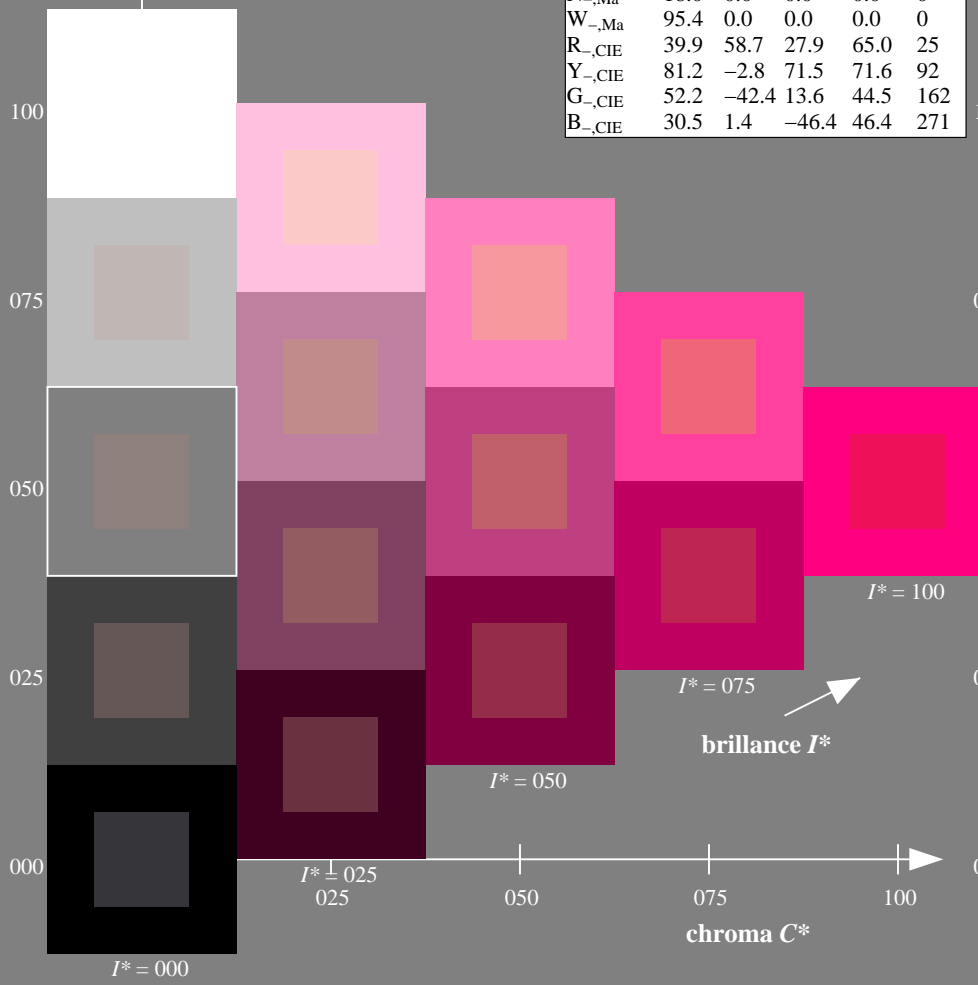
1.0 0.0 0.5 1.0 1.0

triangle de luminosité T^*

% Gamme
 $u^*_{rel} = 92$
 % Régularité
 $g^*_{H,rel} = 57$
 $g^*_{C,rel} = 58$

ORS20a; données CIELAB (a) adaptées

| H^*_- | $L^*=L^*_a a^*_a$ | b^*_a | $C^*_{ab,a}$ | $h^*_{ab,a}$ | |
|---------------|-------------------|---------|--------------|--------------|-----|
| R00Y_100_100_ | 48.4 | 66.1 | 40.2 | 77.3 | 31 |
| R25Y_100_100_ | 56.8 | 48.0 | 50.5 | 69.6 | 46 |
| R50Y_100_100_ | 68.6 | 25.0 | 63.9 | 68.6 | 68 |
| R75Y_100_100_ | 80.6 | 4.8 | 77.2 | 77.3 | 86 |
| Y00G_100_100_ | 90.2 | -9.6 | 88.2 | 88.7 | 96 |
| Y25G_100_100_ | 83.2 | -18.4 | 79.9 | 81.9 | 102 |
| Y50G_100_100_ | 73.3 | -31.7 | 62.7 | 70.2 | 116 |
| Y75G_100_100_ | 62.0 | -49.7 | 43.2 | 65.8 | 139 |
| G00B_100_100_ | 55.8 | -65.2 | 33.8 | 73.4 | 152 |
| G25B_100_100_ | 59.3 | -50.3 | -9.0 | 51.0 | 190 |
| G50B_100_100_ | 63.0 | -30.5 | -42.0 | 51.9 | 234 |
| G75B_100_100_ | 45.7 | -5.7 | -44.6 | 44.9 | 262 |
| B00R_100_100_ | 27.5 | 25.9 | -47.3 | 53.9 | 298 |
| B25R_100_100_ | 38.3 | 52.6 | -28.5 | 59.8 | 331 |
| B50R_100_100_ | 49.5 | 73.5 | -9.0 | 74.0 | 353 |
| B75R_100_100_ | 48.9 | 69.3 | 12.9 | 70.4 | 10 |



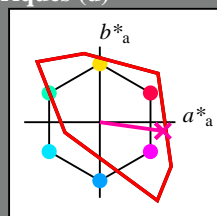
voir fichiers similaires: <http://130.149.60.45/~farbmetrik/RF40/RF40L0FP.PDF> / .PS
 informations techniques: <http://www.ps.bam.de> ou <http://130.149.60.45/~farbmetrik>

TUB enregistrement: 20130201 - RF40/RF40LOFP.PDF /.PS
 application pour la mesure de sortie sur écran
 TUB matériel: code=rh4ta

Entrée et sortie: Système Télévision Lumière TLS00a pour la teinte CIELAB relative $h_{ab,a,rel} = h_{ab}/360 = 352/360 = 0.97$

$H^*_e = B75R_e$

Données de couleurs périphériques (d)
ou élémentaires (e):
 HIC^*_e
code de teinte pour les couleurs de cette page:
 $H^*_e = B75R_e$
triangle de luminosité T^*



TLS00a; données CIELAB (a) adaptées

| nom | $L^*=L^*_a a^*_a$ | b^*_a | $C^*_{ab,a}$ | $h^*_{ab,a}$ |
|--------------|-------------------|---------|--------------|--------------|
| $R_{e, Ma}$ | 50.9 | 78.3 | 37.3 | 86.7 |
| $Y_{e, Ma}$ | 83.7 | -3.4 | 84.5 | 84.5 |
| $G_{e, Ma}$ | 85.1 | -64.6 | 20.7 | 67.9 |
| $C_{e, Ma}$ | 79.0 | -34.2 | -25.7 | 42.8 |
| $B_{e, Ma}$ | 59.2 | 1.7 | -56.6 | 56.6 |
| $M_{e, Ma}$ | 57.1 | 94.1 | -57.4 | 110.3 |
| $N_{e, Ma}$ | 0.0 | 0.0 | 0.0 | 0.0 |
| $W_{e, Ma}$ | 95.4 | 0.0 | 0.0 | 0.0 |
| $R_{e, CIE}$ | 39.9 | 58.7 | 27.9 | 65.0 |
| $Y_{e, CIE}$ | 81.2 | -2.8 | 71.5 | 71.6 |
| $G_{e, CIE}$ | 52.2 | -42.4 | 13.6 | 44.5 |
| $B_{e, CIE}$ | 30.5 | 1.4 | -46.4 | 46.4 |

Les données de couleur maximale (Ma):

$LabCh^*_{e, Ma}$: 52 83 -11 84 352

$HIC^*_{e, Ma}$: B75R_100_100_e

$rgbic^*_{e, Ma}$:

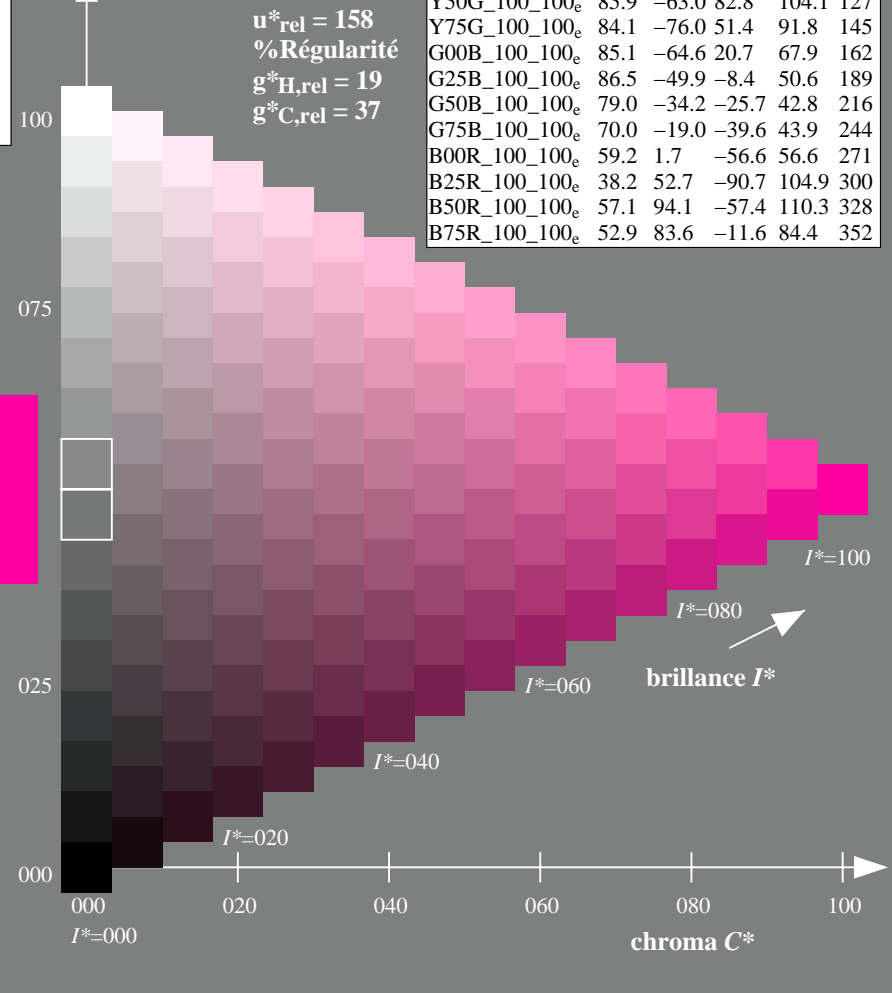
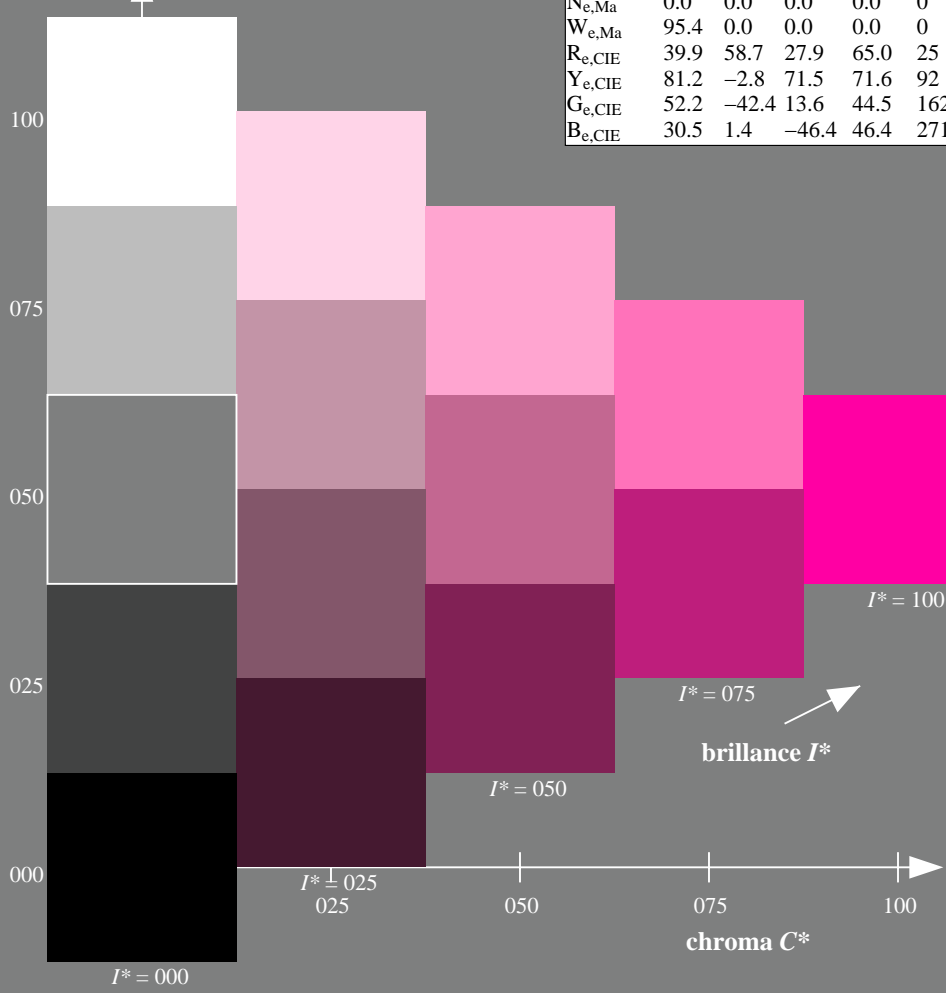
1.0 0.0 0.61 1.0 1.0

triangle de luminosité T^*

TLS00a; données CIELAB (a) adaptées

| H^*_e | $L^*=L^*_a a^*_a$ | b^*_a | $C^*_{ab,a}$ | $h^*_{ab,a}$ |
|--------------------|-------------------|---------|--------------|--------------|
| $R00Y_{100_100_e}$ | 50.9 | 78.3 | 37.3 | 86.7 |
| $R25Y_{100_100_e}$ | 51.3 | 74.4 | 64.8 | 98.7 |
| $R50Y_{100_100_e}$ | 63.1 | 42.7 | 70.8 | 82.7 |
| $R75Y_{100_100_e}$ | 73.5 | 18.3 | 77.7 | 79.8 |
| $Y00G_{100_100_e}$ | 83.7 | -3.4 | 84.5 | 84.5 |
| $Y25G_{100_100_e}$ | 91.0 | -29.9 | 88.9 | 93.8 |
| $Y50G_{100_100_e}$ | 85.9 | -63.0 | 82.8 | 104.1 |
| $Y75G_{100_100_e}$ | 84.1 | -76.0 | 51.4 | 91.8 |
| $G00B_{100_100_e}$ | 85.1 | -64.6 | 20.7 | 67.9 |
| $G25B_{100_100_e}$ | 86.5 | -49.9 | -8.4 | 50.6 |
| $G50B_{100_100_e}$ | 79.0 | -34.2 | -25.7 | 42.8 |
| $G75B_{100_100_e}$ | 70.0 | -19.0 | -39.6 | 43.9 |
| $B00R_{100_100_e}$ | 59.2 | 1.7 | -56.6 | 56.6 |
| $B25R_{100_100_e}$ | 38.2 | 52.7 | -90.7 | 104.9 |
| $B50R_{100_100_e}$ | 57.1 | 94.1 | -57.4 | 110.3 |
| $B75R_{100_100_e}$ | 52.9 | 83.6 | -11.6 | 84.4 |

% Gamme
 $u^*_{rel} = 158$
% Régularité
 $g^*_{H,rel} = 19$
 $g^*_{C,rel} = 37$



voir fichiers similaires: <http://130.149.60.45/~farbmetrik/RF40/RF40.RF40.HTM>
informations techniques: <http://www.ps.bam.de> ou <http://130.149.60.45/~farbmetrik>

TUB enregistrement: 20130201 - RF40/RF40LOFP.PDF /.PS
application pour la mesure de sortie sur écran, aucune séparation

TUB matériel: code=rh4ta