http://130.149.60.45/~farbmetrik/TF89/TF89L0FP.PDF /.PS; linearisation 3D
F: linearisation 3D TF89/TF89LF30FP.DAT dans fichier (F), page 2/2

TF890−3, Fig. D1Wdd: motif fleuri, 14 CIE test couleurs et 2 + 16 paliers de gris (sf); ; *PS* opérateur: *4 colorimage*

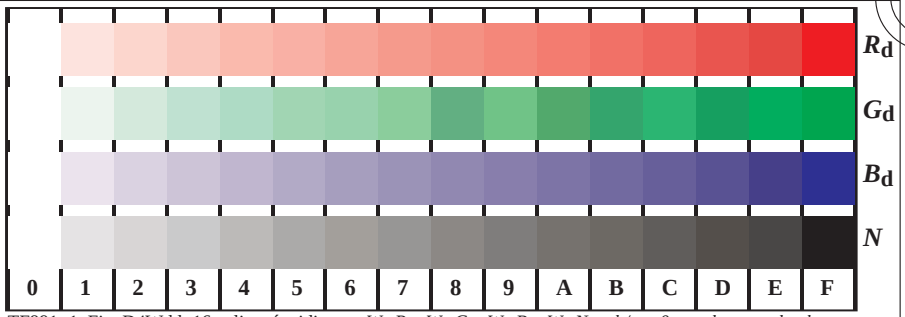

TF891−1, Fig. D4Wdd: 16 paliers équidistants $W-R_d$; $W-G_d$; $W-B_d$; $W-N$; *rgb/cmy0−>rgb*$_{dd}$ *setrgbcolor*

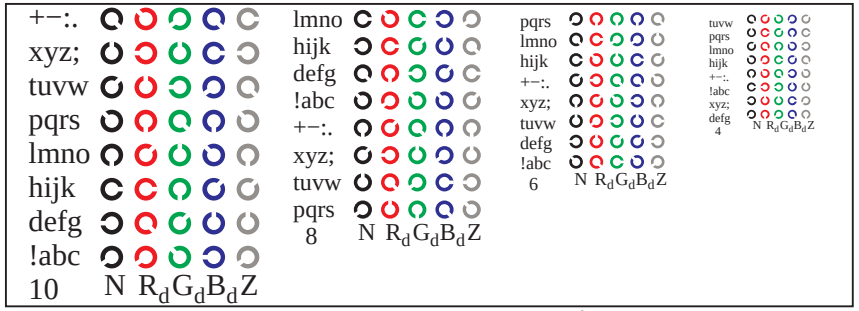

TF891−3, Fig. D5Wdd: code et anneau de Landolt *N*; R_d; G_d; B_d; *Z*; *PS* opérateur: *rgb−>rgb*$_{dd}$ *setrgbcolor*

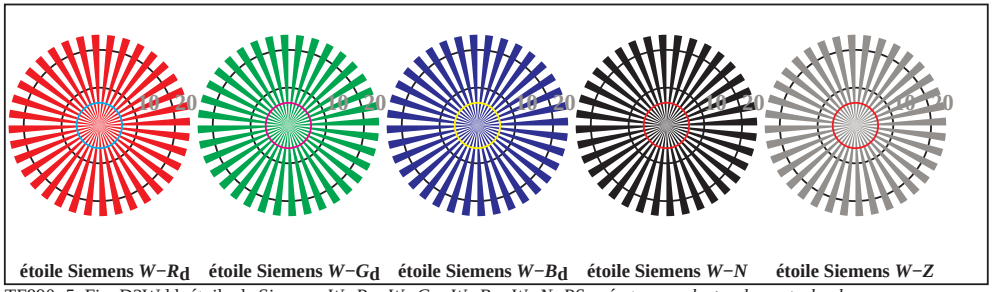

TF890−5, Fig. D2Wdd: étoile de Siemens $W-R_d$; $W-G_d$; $W-B_d$; $W-N$; *PS* opérateur : *rgb−>rgb*$_{dd}$ *setrgbcolor*

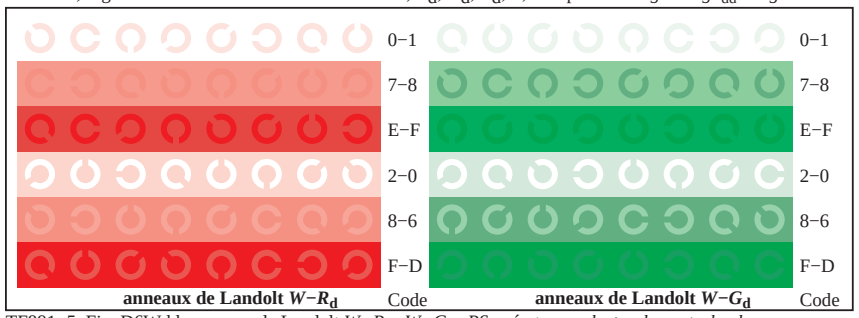

TF891−5, Fig. D6Wdd: anneaux de Landolt $W-R_d$; $W-G_d$; *PS* opérateur: *rgb−>rgb*$_{dd}$ *setrgbcolor*



TF890−7, Fig. D3Wdd: 14 CIE test couleurs et 2 + 16 paliers de gris (sf); *PS* opérateur: *rgb/cmy0−>rgb*$_{dd}$ *setrgbcolor*



TF891−7, Fig. D7Wdd: anneaux de Landolt $W-B_d$; $W-N$; *PS* opérateur: *rgb−>rgb*$_{dd}$ *setrgbcolor*

voir des fichiers similaires: http://130.149.60.45/~farbmetrik/TF89/TF89.HTM
informations techniques: http://www.ps.bam.de ou http://130.149.60.45/~farbmetrik

TUB enregistrement: 20150701-TF89/TF89L0FP.PDF /.PS
application pour la mesure des sorties sur imprimante laser, séparationcmyn6* (CMYK)
TUB matériel: code=rha4ta

graphique TF89; 4(ISO/IEC 15775 + ISO/IEC TR 24705)
chromatic graphique de test *RGB*, 3D=1, de=0, *cmyk**

entrée: *rgb/cmyk −> rgb*$_{dd}$
sortie: linearisation 3D selon *cmyk**$_{dd}$