http://130.149.60.45/~farbmetrik/TG70/TG70L0FP.PDF /.PS; 3D-Linearisierung
F: 3D-Linearisierung TG70/TG70LG30FP.DAT in Datei (F), Seite 2/2



Radialgitter (Siemenssterne) *N−W*



Radialgitter (Siemenssterne) *W−N*

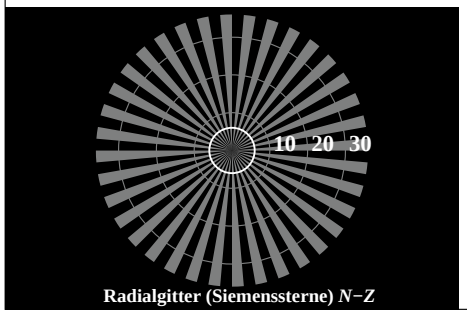

Radialgitter (Siemenssterne) *N−Z*

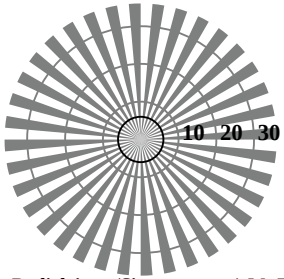

Radialgitter (Siemenssterne) *W−Z*

TG700−3, Bild C1Wdd: Element A: Radialgitter *N−W*, *W−N*, *N−Z* und *W−Z*; *PS*-Operator: *rgb/cmy0*

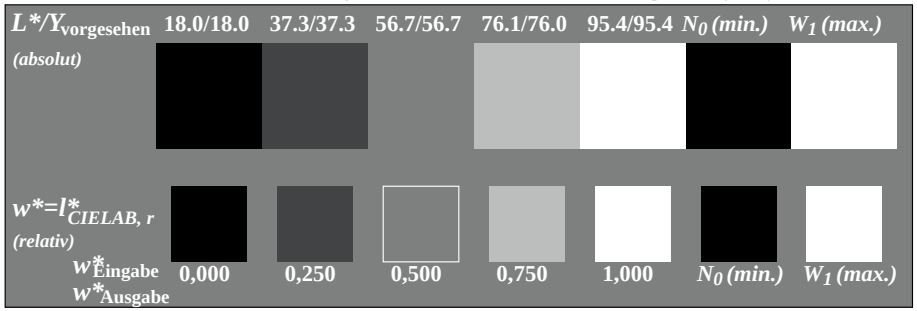

TG700−5, Bild C2Wdd: Element B: 5 visuell gleichabständige *L**-Graustufen + *N0* + *W1*; *PS*-Operator: *rgb/cmy0*

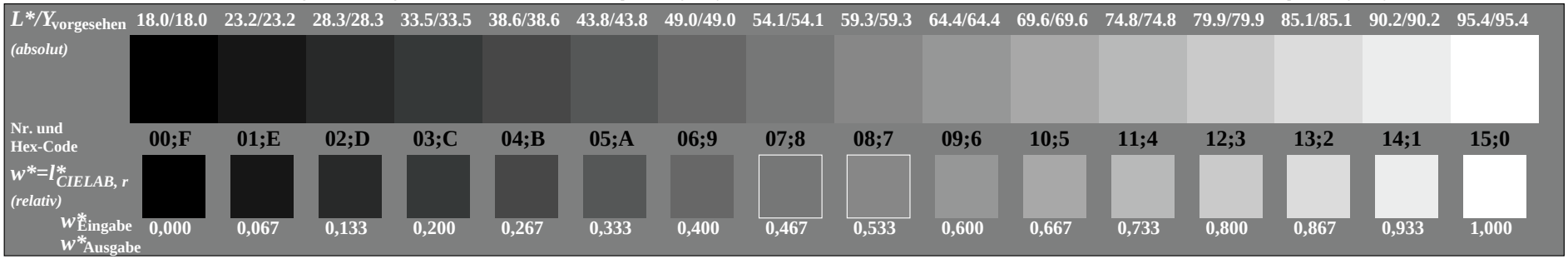

TG700−7, Bild C3Wdd: Element C: 16 visuell gleichabständige *L**-Graustufen; *PS*-Operator: *rgb/cmy0*

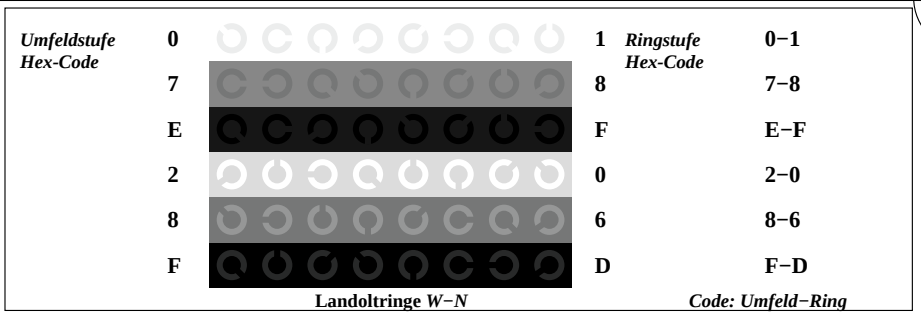

TG701−1, Bild C4Wdd: Element D: Landoltringe *W-N*; *PS*-Operator: *rgb/cmy0*

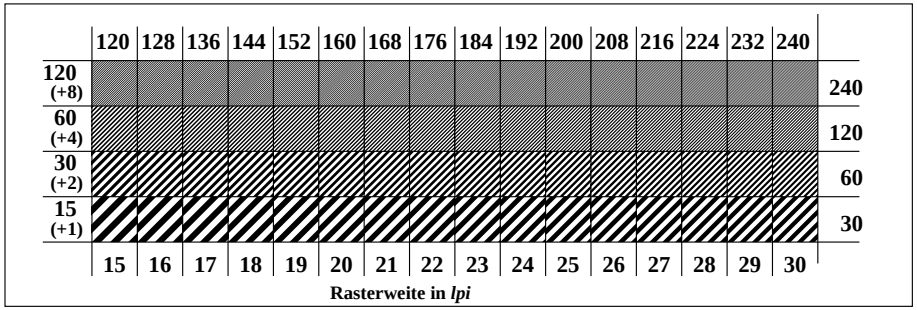

TG701−3, Bild C5Wdd: Element E: Linienraster unter 45° (oder 135°); *PS*-Operator: *rgb/cmy0*

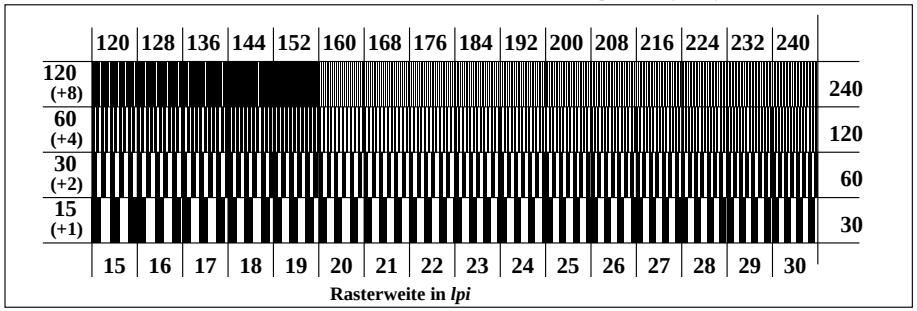

TG701−5, Bild C6Wdd: Element F: Linienraster unter 90° (oder 0°); *PS*-Operator: *rgb/cmy0*

Siehe ähnliche Dateien: http://130.149.60.45/~farbmetrik/TG70/TG70.HTM
Technische Information: http://www.ps.bam.de oder http://130.149.60.45/~farbmetrik

TUB-Registrierung: 20150901-TG70/TG70L0FP.PDF /.PS
Anwendung für Messung von Display−Ausgabe, keine Separation
TUB-Material: Code=rha4ta

Prüfvorlage TG70; ME16(ISO 9241−306), 3(ISO/IEC 15775)
Achromatische Prüfvorlage *N*, 3D=1, de=0, *sRGB**

Eingabe: *rgb/cmyk* −> rgb_{dd}
Ausgabe: 3D-Linearisierung rgb^*_{dd}