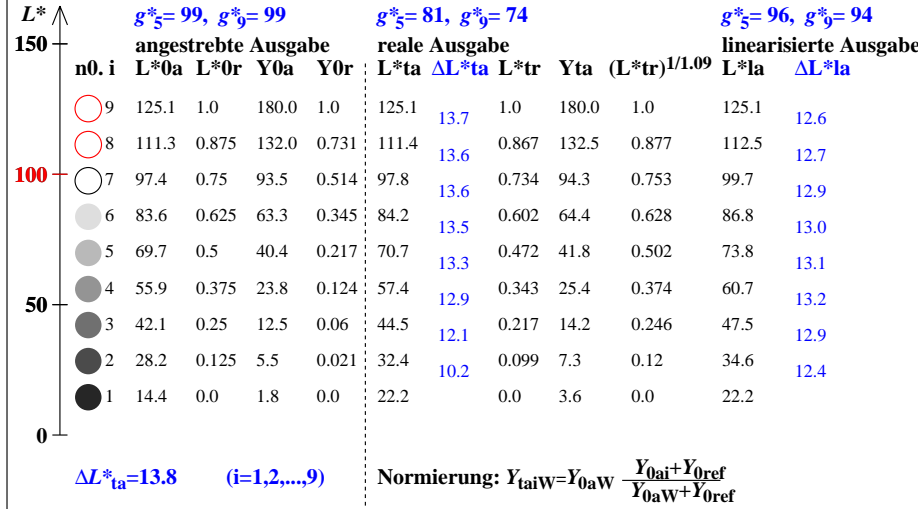


9stufige Grauskalierung zwischen  $L^*_{0aN}=14.4$  und  $L^*_{0aW}=125$ ,  $Y_{0ref}=1.8$ , Normierung: Weiß W

$L^*_{0aN}=14.4$ ,  $L^*_{0aU}=69.7$ ,  $L^*_{0aW}=125.1$ ,  $Y_{0aN}=1.8$ ,  $Y_{0aU}=40.4$ ,  $Y_{0aW}=180.0$ ,  $C_{0aY}=Y_{0aW}:Y_{0aN}=100.0$   
 $L^*_{iN}=22.2$ ,  $L^*_{iAU}=70.7$ ,  $L^*_{iAW}=125.1$ ,  $Y_{iAN}=3.6$ ,  $Y_{iAU}=41.8$ ,  $Y_{iAW}=180.0$ ,  $C_{iAY}=Y_{iAW}:Y_{iAN}=50.5$

Regularitätsindex nach ISO/IEC 15775:2022, Anhang G für 5 und 9 Stufen  
 $g^* = 100 [\Delta L^*_{min}] / [\Delta L^*_{max}]$

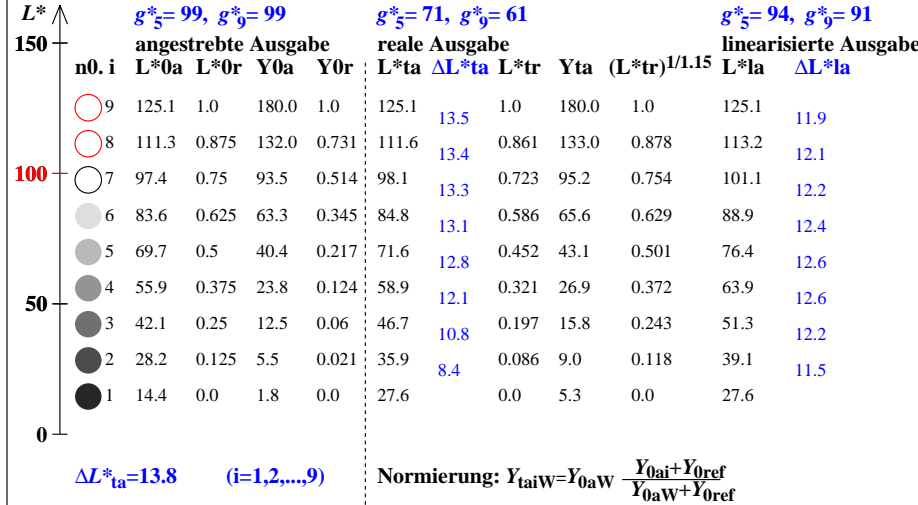


ege00-3n

9stufige Grauskalierung zwischen  $L^*_{0aN}=14.4$  und  $L^*_{0aW}=125$ ,  $Y_{0ref}=3.6$ , Normierung: Weiß W

$L^*_{0aN}=14.4$ ,  $L^*_{0aU}=69.7$ ,  $L^*_{0aW}=125.1$ ,  $Y_{0aN}=1.8$ ,  $Y_{0aU}=40.4$ ,  $Y_{0aW}=180.0$ ,  $C_{0aY}=Y_{0aW}:Y_{0aN}=100.0$   
 $L^*_{iN}=27.6$ ,  $L^*_{iAU}=71.6$ ,  $L^*_{iAW}=125.1$ ,  $Y_{iAN}=5.3$ ,  $Y_{iAU}=43.1$ ,  $Y_{iAW}=180.0$ ,  $C_{iAY}=Y_{iAW}:Y_{iAN}=34.0$

Regularitätsindex nach ISO/IEC 15775:2022, Anhang G für 5 und 9 Stufen  
 $g^* = 100 [\Delta L^*_{min}] / [\Delta L^*_{max}]$

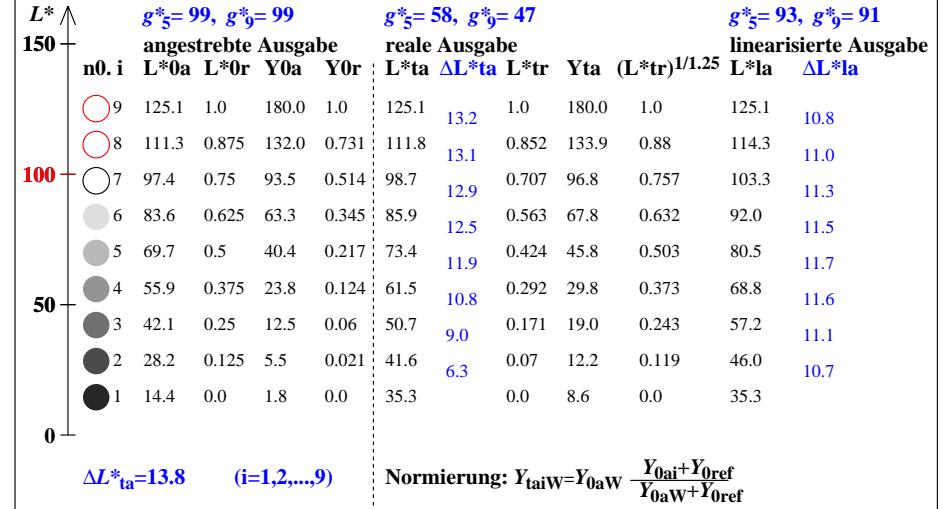


ege00-7n

9stufige Grauskalierung zwischen  $L^*_{0aN}=14.4$  und  $L^*_{0aW}=125$ ,  $Y_{0ref}=7.2$ , Normierung: Weiß W

$L^*_{0aN}=14.4$ ,  $L^*_{0aU}=69.7$ ,  $L^*_{0aW}=125.1$ ,  $Y_{0aN}=1.8$ ,  $Y_{0aU}=40.4$ ,  $Y_{0aW}=180.0$ ,  $C_{0aY}=Y_{0aW}:Y_{0aN}=100.0$   
 $L^*_{iN}=35.3$ ,  $L^*_{iAU}=73.4$ ,  $L^*_{iAW}=125.1$ ,  $Y_{iAN}=8.6$ ,  $Y_{iAU}=45.8$ ,  $Y_{iAW}=180.0$ ,  $C_{iAY}=Y_{iAW}:Y_{iAN}=20.8$

Regularitätsindex nach ISO/IEC 15775:2022, Anhang G für 5 und 9 Stufen  
 $g^* = 100 [\Delta L^*_{min}] / [\Delta L^*_{max}]$

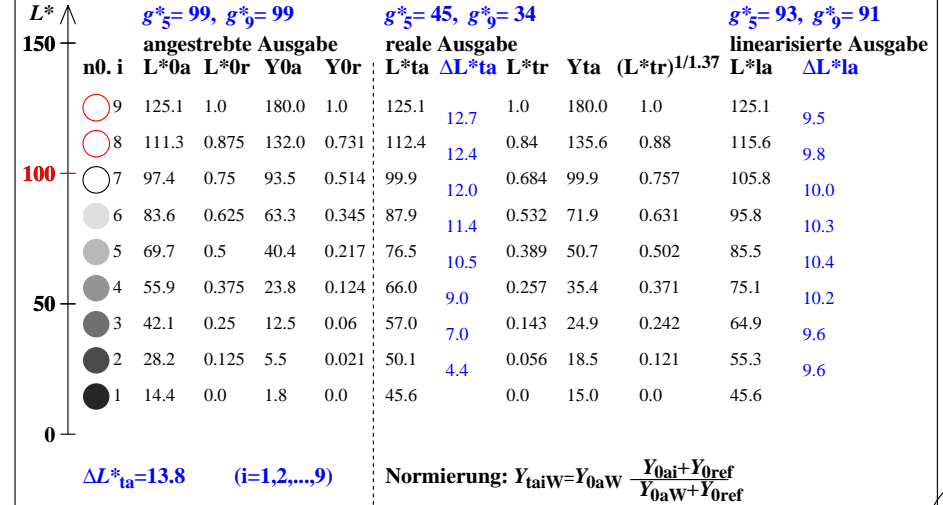


ege01-3n

9stufige Grauskalierung zwischen  $L^*_{0aN}=14.4$  und  $L^*_{0aW}=125$ ,  $Y_{0ref}=14.4$ , Normierung: Weiß W

$L^*_{0aN}=14.4$ ,  $L^*_{0aU}=69.7$ ,  $L^*_{0aW}=125.1$ ,  $Y_{0aN}=1.8$ ,  $Y_{0aU}=40.4$ ,  $Y_{0aW}=180.0$ ,  $C_{0aY}=Y_{0aW}:Y_{0aN}=100.0$   
 $L^*_{iN}=45.6$ ,  $L^*_{iAU}=76.5$ ,  $L^*_{iAW}=125.1$ ,  $Y_{iAN}=15.0$ ,  $Y_{iAU}=50.7$ ,  $Y_{iAW}=180.0$ ,  $C_{iAY}=Y_{iAW}:Y_{iAN}=12.0$

Regularitätsindex nach ISO/IEC 15775:2022, Anhang G für 5 und 9 Stufen  
 $g^* = 100 [\Delta L^*_{min}] / [\Delta L^*_{max}]$



ege01-7n

Siehe ähnliche Dateien der ganzen Serie: http://farbe.li.tu-berlin.de/eges.htm  
Technische Information: http://farbe.li.tu-berlin.de oder http://color.li.tu-berlin.de

TUB-Registrierung: 20230701-ege0/ege0I0na.txt /ps  
Anwendung für Beurteilung und Messung von Display- oder Druck-Ausgabe  
TUB-Material: Code=rh4ta