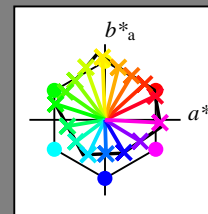


Ein und Ausgabe:
 Farbmetrisches Drucker-Reflektiv-System ORS19_96a
 Daten für jede Farbe:
 u^*_e und Nummer *Nr.* = 00 .. 15
 Elementar-Bunttextext:
 $u^*_e = 16$ Bunttoene *r00j, r25j, ..., b75r*
 Kontrastreduzierungsfaktor:
 $c_R = 1.0$

ORS19_96a; adaptierte CIELAB-Daten

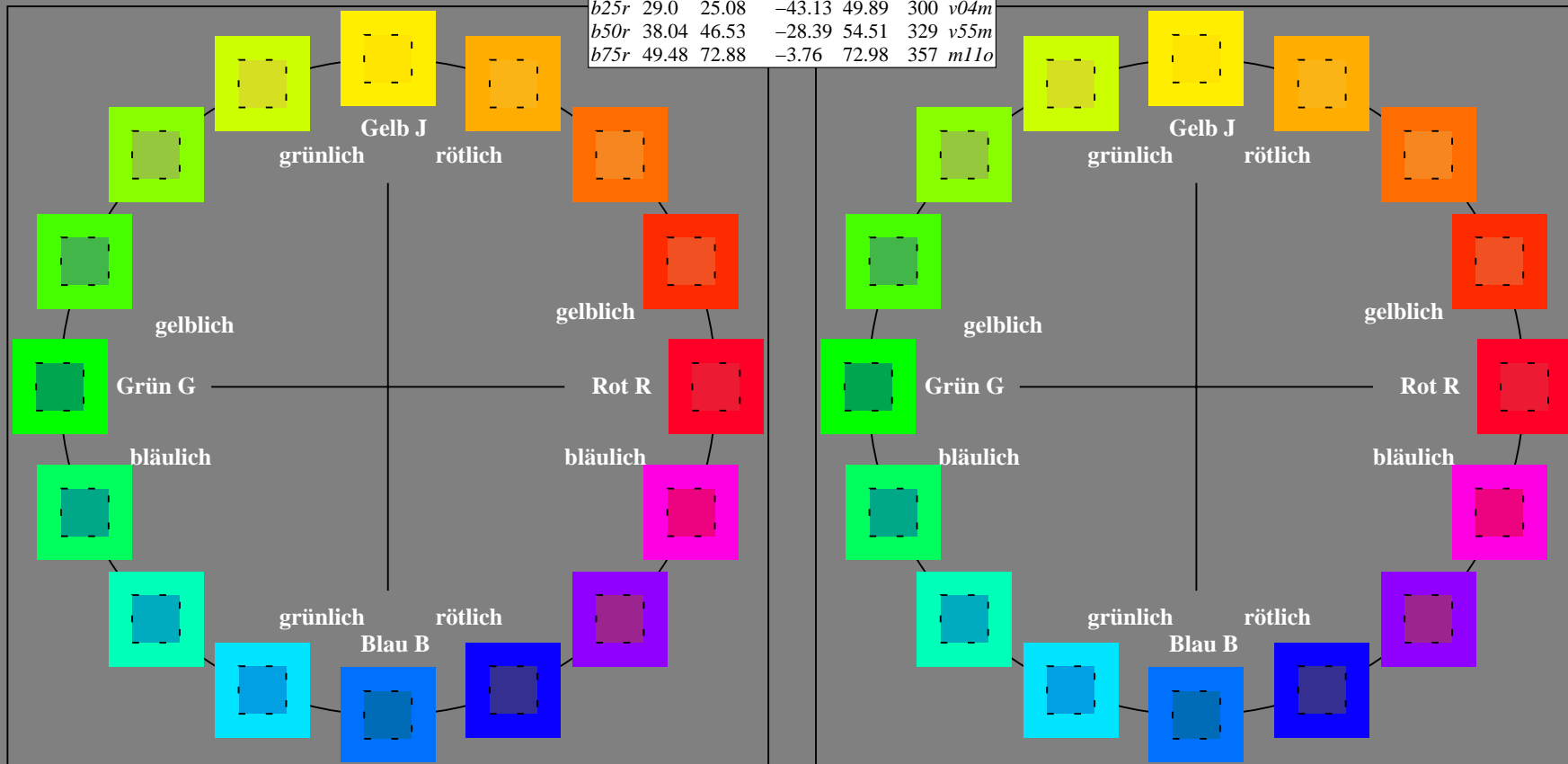
u^*_e	$L^*=L^*_a$	a^*_a	b^*_a	$C^*_{ab,a}$	$h^*_{ab,a}$	u^*_d
r00j	48.88	66.47	31.67	73.63	25	m84o
r25j	55.85	52.39	47.48	70.7	42	o17y
r50j	65.45	35.22	58.37	68.17	59	o42y
r75j	75.19	17.82	69.41	71.66	76	o67y
j00g	87.03	-3.35	62.83	82.9	92	o92y
j25g	80.72	-25.01	69.5	73.86	110	y20l
j50g	70.64	-39.54	51.97	65.3	127	y46l
j75g	61.93	-52.1	36.83	63.8	145	y72l
g00b	52.8	-65.28	20.93	68.56	162	y99l
g25b	55.7	-49.58	-8.39	50.28	190	l36c
g50b	57.82	-38.4	-28.92	48.07	217	l72c
g75b	55.5	-22.05	-45.95	50.97	244	c11v
b00r	41.6	1.37	-45.01	45.03	272	c56v
b25r	29.0	25.08	-43.13	49.89	300	v04m
b50r	38.04	46.53	-28.39	54.51	329	v55m
b75r	49.48	72.88	-3.76	72.98	357	m11o



%Umfang
 $u^*_{rel} = 89$
 %Regularität
 $g^*_{H,rel} = 72$
 $g^*_{C,rel} = 57$

ORS19_96a; adaptierte CIELAB-Daten

Name	$L^*=L^*_a$	a^*_a	b^*_a	$C^*_{ab,a}$	$h^*_{ab,a}$
OMa	48.75	65.07	39.43	76.08	31
YMa	90.92	-10.29	87.24	87.85	97
LMa	52.69	-65.44	20.75	68.65	162
CMa	59.61	-28.98	-46.22	54.56	238
VMa	28.39	23.63	-44.13	50.06	298
MMa	49.58	73.93	-9.56	74.55	353
NMa	18.89	0.0	0.0	0.0	0
WMa	96.9	0.0	0.0	0.0	0
J _{CIE}	39.92	58.74	27.99	65.07	25
J _{CIE}	81.26	-2.89	71.56	71.62	92
G _{CIE}	52.23	-42.42	13.6	44.55	162
B _{CIE}	30.57	1.41	-46.47	46.49	272



Siehe ähnliche Dateien: <http://www.ps.bam.de/Eg14/>; www.ps.bam.de/Eg.HTM
 Technische Information: <http://www.ps.bam.de> Version 2.1, io=1,1, ColSpx=0

BAM-Registrierung: 20081001-Eg14/10L/L14G00NA.PS/.TXT BAM-Material: Code=rh4ta
 Anwendung für Beurteilung und Messung von Drucker- oder Monitorssystemen

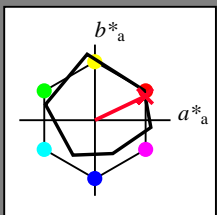
Ein und Ausgabe: Farbmetrisches Drucker-Reflektiv-System ORS19_96a für relativen CIELAB-Buntton $h^* = lab^*h^* = h_{ab}/360 = 0.071$ $u^*_e = r00j$

Daten für jede Farbe:
 lab^*tch^* und lab^*icu^*

Bunttontexte:
 $u^*_e = r00j$ $u^*_d = m84o$

Kontrastreduzierungsfaktor:
 $c_R = 1.0$

Dreiecks-Helligkeit i^*



ORS19_96a; adaptierte CIELAB-Daten

	u^*_e	$L^*=L^*_a$	a^*_a	b^*_a	$C^*_{ab,a}$	$h^*_{ab,a}$
OMa	48.75	65.07	39.43	76.08	31	
YMa	90.92	-10.29	87.24	87.85	97	
LMa	52.69	-65.44	20.75	68.65	162	
CMa	59.61	-28.98	-46.22	54.56	238	
VMa	28.39	23.63	-44.13	50.06	298	
MMa	49.58	73.93	-9.56	74.55	353	
NMa	18.89	0.0	0.0	0.0	0	
WMa	96.9	0.0	0.0	0.0	0	
RMa	39.92	58.74	27.99	65.07	25	
JMa	81.26	-2.89	71.56	71.62	92	
GMa	52.23	-42.42	13.6	44.55	162	
BMa	30.57	1.41	-46.47	46.49	272	

Daten für Maximalfarbe (Ma):

$LAB^*LAB^*_{Ma}$: 49 66 32

$LAB^*LCH^*_{Ma}$: 49 74 25

$lab^*rgb^*_{Ma}$: 1.0 0.0 0.0

$lab^*olv^*_{Ma}$: 1.0 0.0 0.15

Dreiecks-Helligkeit i^*

%Umfang

$u^*_{rel} = 89$

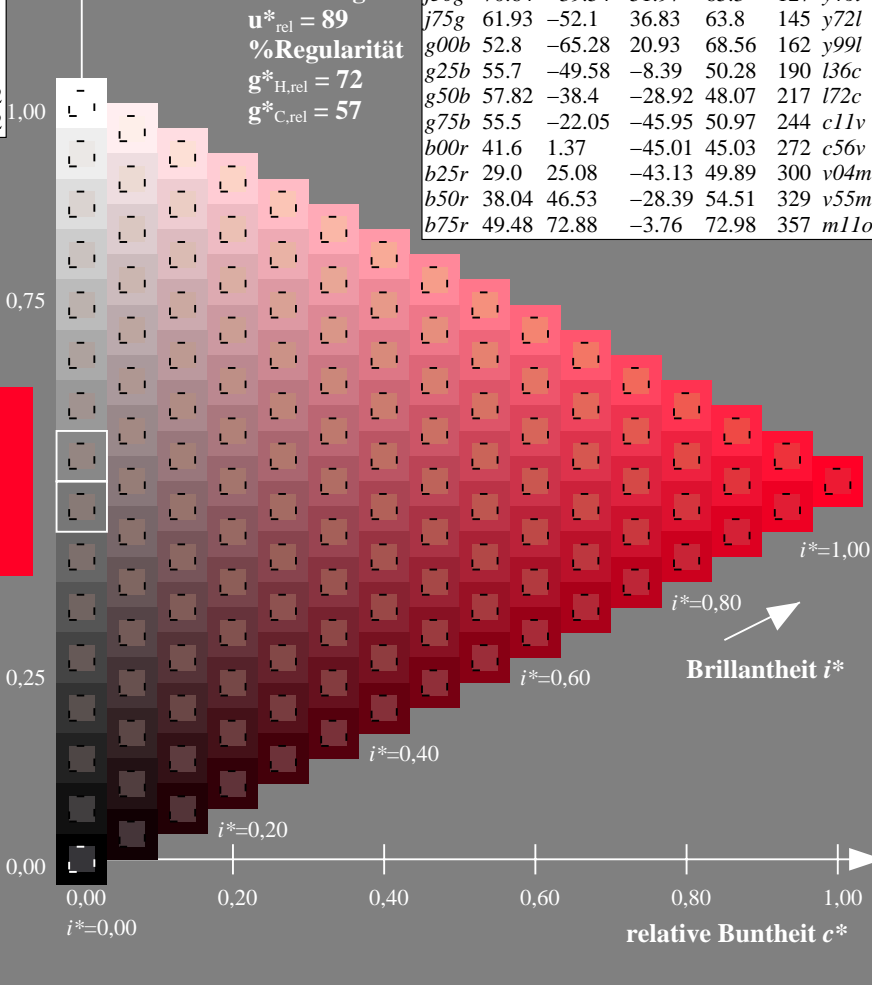
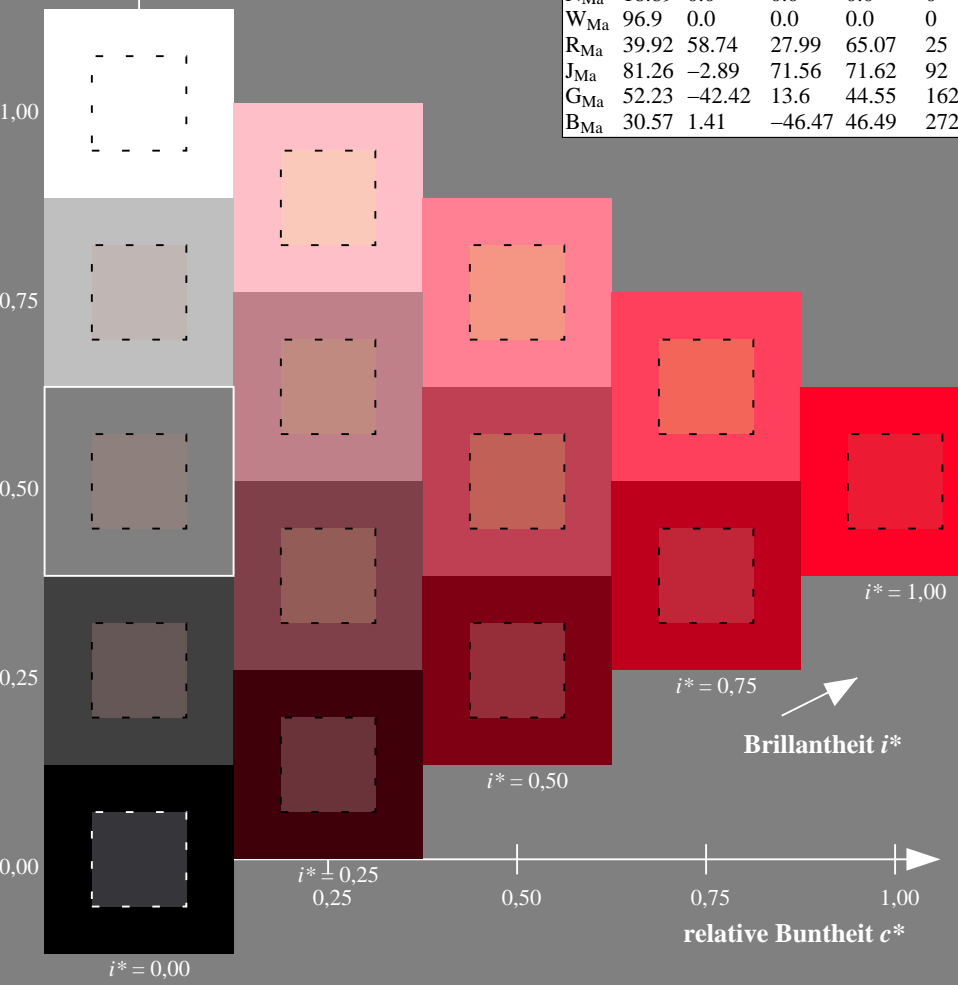
%Regularität

$g^*_{H,rel} = 72$

$g^*_{C,rel} = 57$

ORS19_96a; adaptierte CIELAB-Daten

	u^*_e	$L^*=L^*_a$	a^*_a	b^*_a	$C^*_{ab,a}$	$h^*_{ab,a}$	u^*_d
r00j	48.88	66.47	31.67	73.63	25		m84o
r25j	55.85	52.39	47.48	70.7	42		o17y
r50j	65.45	35.22	58.37	68.17	59		o42y
r75j	75.19	17.82	69.41	71.66	76		o67y
j00g	87.03	-3.35	82.83	82.9	92		o92y
j25g	80.72	-25.01	69.5	73.86	110		y20l
j50g	70.64	-39.54	51.97	65.3	127		y46l
j75g	61.93	-52.1	36.83	63.8	145		y72l
g00b	52.8	-65.28	20.93	68.56	162		y99l
g25b	55.7	-49.58	-8.39	50.28	190		l36c
g50b	57.82	-38.4	-28.92	48.07	217		l72c
g75b	55.5	-22.05	-45.95	50.97	244		c11v
b00r	41.6	1.37	-45.01	45.03	272		c56v
b25r	29.0	25.08	-43.13	49.89	300		v04m
b50r	38.04	46.53	-28.39	54.51	329		v55m
b75r	49.48	72.88	-3.76	72.98	357		m11o

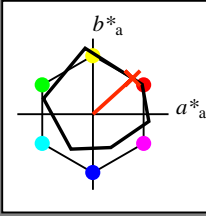


Siehe ähnliche Dateien: <http://www.ps.bam.de/Eg14/>; www.ps.bam.de/Eg.HTM
 Technische Information: <http://www.ps.bam.de> Version 2.1, io=1,1, ColSpx=0

BAM-Registrierung: 20081001-Eg14/10L/L14G00NA.PS/.TXT BAM-Material: Code=rh4ta
 Anwendung für Beurteilung und Messung von Drucker- oder Monitorssystemen

Ein und Ausgabe: Farbmetrisches Drucker-Reflektiv-System ORS19_96a für relativen CIELAB-Buntton $h^* = lab^*h^* = h_{ab}/360 = 0.117$ $u^*_e = r25j$

Daten für jede Farbe:
 lab^*ch^* und lab^*icu^*
 Bunttontexte:
 $u^*_e = r25j$ $u^*_d = o17y$
 Kontrastreduzierungsfaktor:
 $c_R = 1.0$
 Dreiecks-Helligkeit i^*



ORS19_96a; adaptierte CIELAB-Daten

	u^*_e	$L^*=L^*_a$	a^*_a	b^*_a	$C^*_{ab,a}$	$h^*_{ab,a}$
O _{Ma}	48.75	65.07	39.43	76.08	31	
Y _{Ma}	90.92	-10.29	87.24	87.85	97	
L _{Ma}	52.69	-65.44	20.75	68.65	162	
C _{Ma}	59.61	-28.98	-46.22	54.56	238	
V _{Ma}	28.39	23.63	-44.13	50.06	298	
M _{Ma}	49.58	73.93	-9.56	74.55	353	
N _{Ma}	18.89	0.0	0.0	0.0	0	
W _{Ma}	96.9	0.0	0.0	0.0	0	
R _{Ma}	39.92	58.74	27.99	65.07	25	
J _{Ma}	81.26	-2.89	71.56	71.62	92	
G _{Ma}	52.23	-42.42	13.6	44.55	162	
B _{Ma}	30.57	1.41	-46.47	46.49	272	

Daten für Maximalfarbe (Ma):

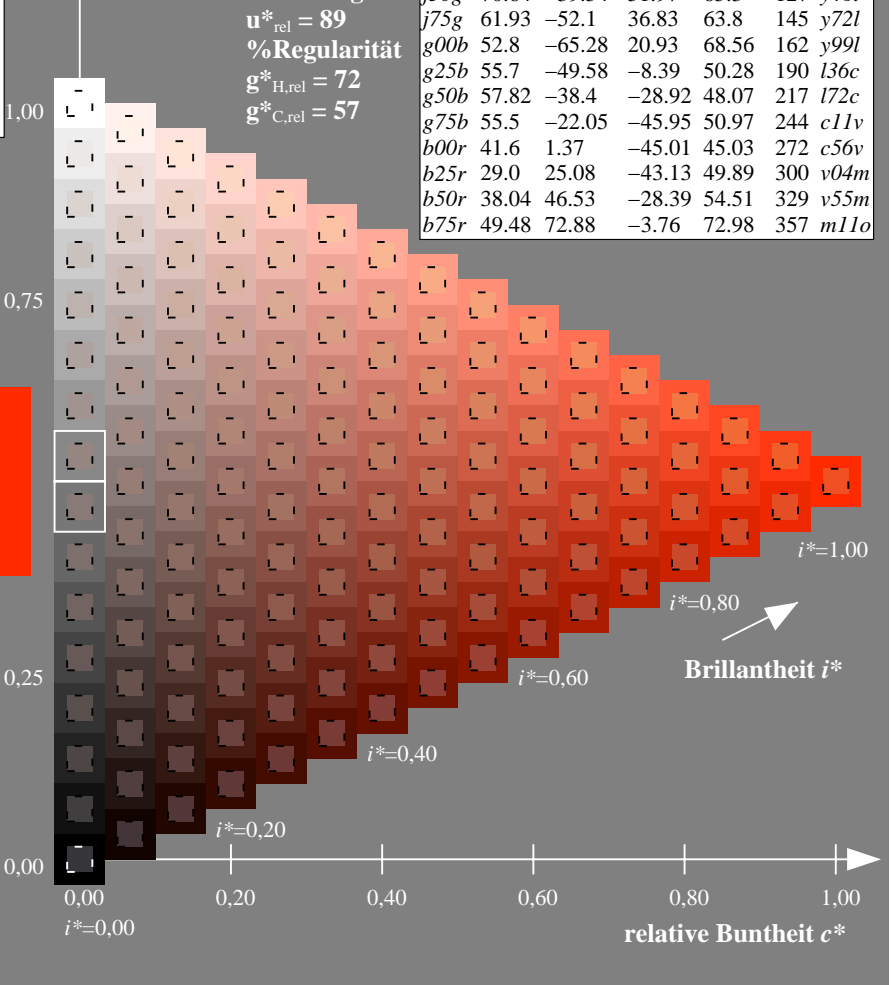
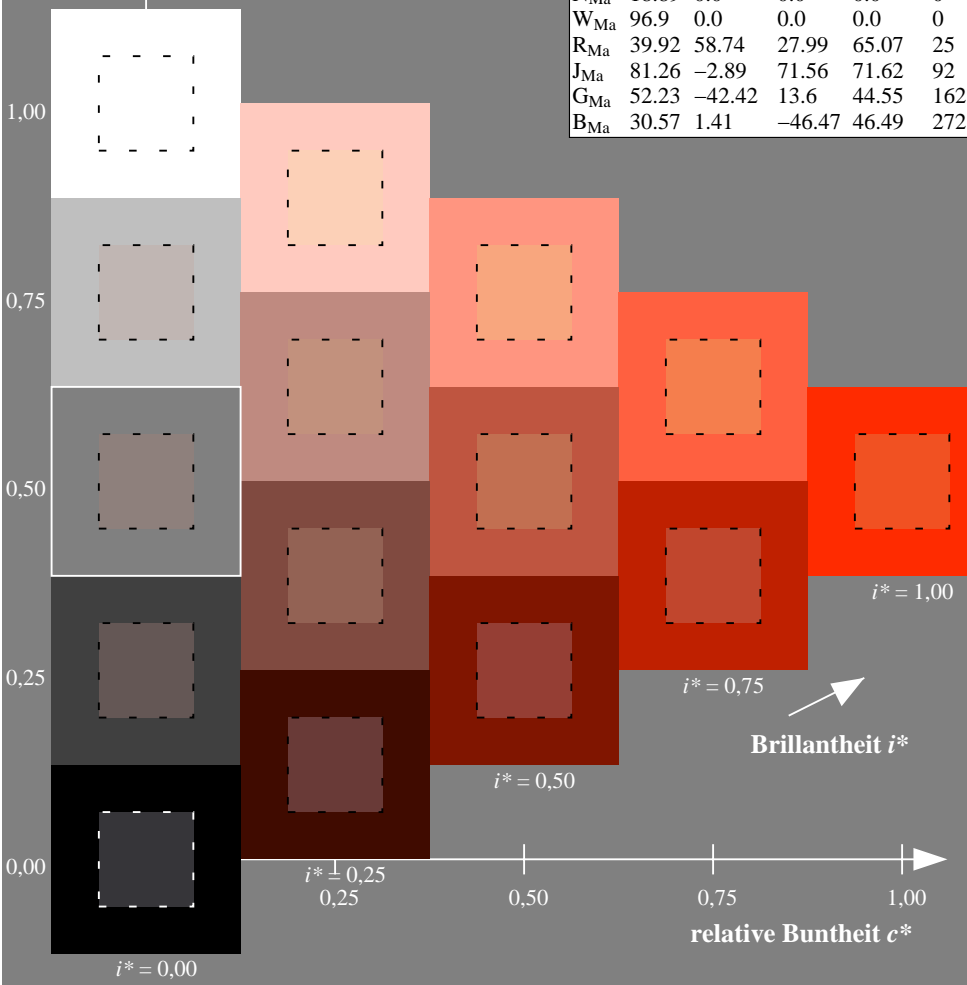
$LAB^*LAB^*_{Ma}$: 56 52 47
 $LAB^*LCH^*_{Ma}$: 56 71 42
 $lab^*rgb^*_{Ma}$: 1.0 0.25 0.0
 $lab^*olv^*_{Ma}$: 1.0 0.17 0.0

ORS19_96a; adaptierte CIELAB-Daten

	u^*_e	$L^*=L^*_a$	a^*_a	b^*_a	$C^*_{ab,a}$	$h^*_{ab,a}$	u^*_d
r00j	48.88	66.47	31.67	73.63	25	m84o	
r25j	55.85	52.39	47.48	70.7	42	o17y	
r50j	65.45	35.22	58.37	68.17	59	o42y	
r75j	75.19	17.82	69.41	71.66	76	o67y	
j00g	87.03	-3.35	82.83	82.9	92	o92y	
j25g	80.72	-25.01	69.5	73.86	110	y20l	
j50g	70.64	-39.54	51.97	65.3	127	y46l	
j75g	61.93	-52.1	36.83	63.8	145	y72l	
g00b	52.8	-65.28	20.93	68.56	162	y99l	
g25b	55.7	-49.58	-8.39	50.28	190	l36c	
g50b	57.82	-38.4	-28.92	48.07	217	l72c	
g75b	55.5	-22.05	-45.95	50.97	244	c11v	
b00r	41.6	1.37	-45.01	45.03	272	c56v	
b25r	29.0	25.08	-43.13	49.89	300	v04m	
b50r	38.04	46.53	-28.39	54.51	329	v55m	
b75r	49.48	72.88	-3.76	72.98	357	m11o	

Dreiecks-Helligkeit i^*

%Umfang
 $u^*_{rel} = 89$
 %Regularität
 $g^*_{H,rel} = 72$
 $g^*_{C,rel} = 57$

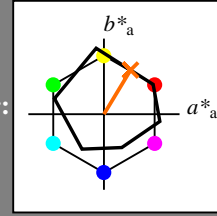


Siehe ähnliche Dateien: <http://www.ps.bam.de/Eg14/>; [http://www.ps.bam.de/Version 2.1, io=1,1, ColSpx=0](http://www.ps.bam.de/Version2.1/)
 Technische Information: <http://www.ps.bam.de>

BAM-Registrierung: 20081001-Eg14/10L/L14G00NA.PS/.TXT BAM-Material: Code=rhatha
 Anwendung für Beurteilung und Messung von Drucker- oder Monitorssystemen

Ein und Ausgabe: Farbmetrisches Drucker-Reflektiv-System ORS19_96a für relativen CIELAB-Buntton $h^* = lab^*h^* = h_{ab}/360 = 0.164$ $u^*_e = r50j$

Daten für jede Farbe:
 lab^*ch^* und lab^*icu^*
 Bunttontexte:
 $u^*_e = r50j$ $u^*_d = o42y$
 Kontrastreduzierungsfaktor:
 $c_R = 1.0$
 Dreiecks-Helligkeit i^*



ORS19_96a; adaptierte CIELAB-Daten

	u^*_e	$L^*=L^*_a$	a^*_a	b^*_a	$C^*_{ab,a}$	$h^*_{ab,a}$
O _{Ma}	48.75	65.07	39.43	76.08	31	
Y _{Ma}	90.92	-10.29	87.24	87.85	97	
L _{Ma}	52.69	-65.44	20.75	68.65	162	
C _{Ma}	59.61	-28.98	-46.22	54.56	238	
V _{Ma}	28.39	23.63	-44.13	50.06	298	
M _{Ma}	49.58	73.93	-9.56	74.55	353	
N _{Ma}	18.89	0.0	0.0	0.0	0	
W _{Ma}	96.9	0.0	0.0	0.0	0	
R _{Ma}	39.92	58.74	27.99	65.07	25	
J _{Ma}	81.26	-2.89	71.56	71.62	92	
G _{Ma}	52.23	-42.42	13.6	44.55	162	
B _{Ma}	30.57	1.41	-46.47	46.49	272	

Daten für Maximalfarbe (Ma):

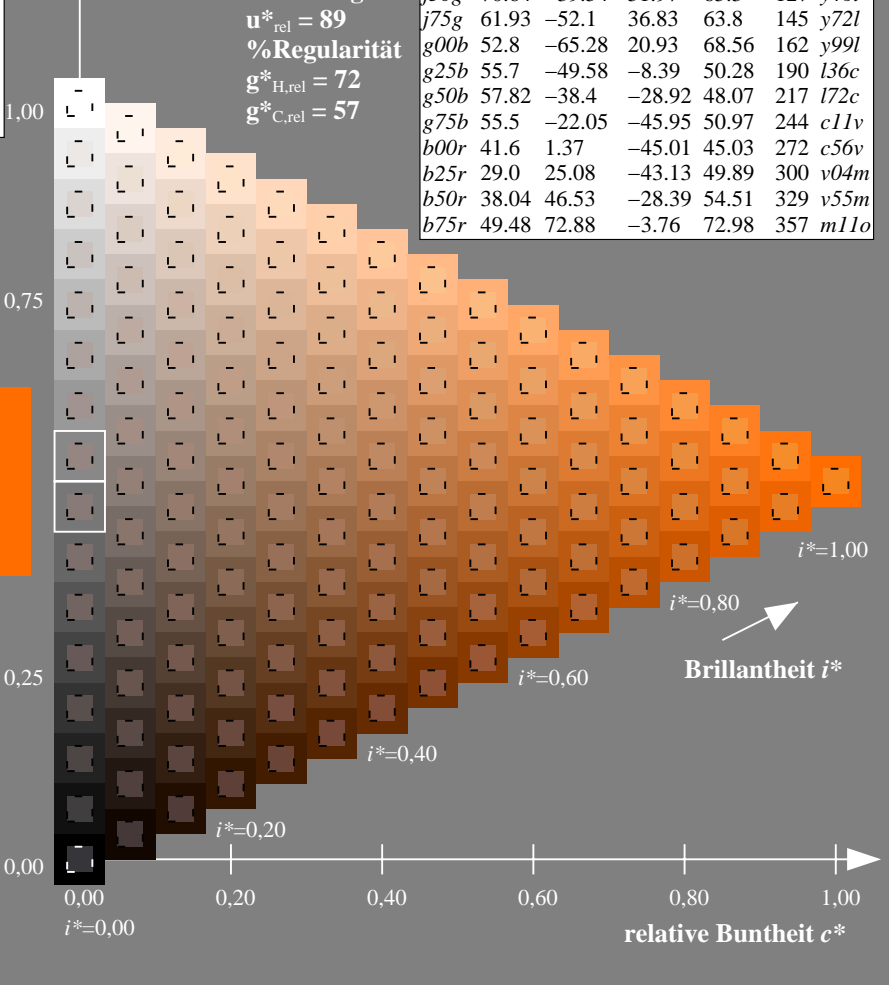
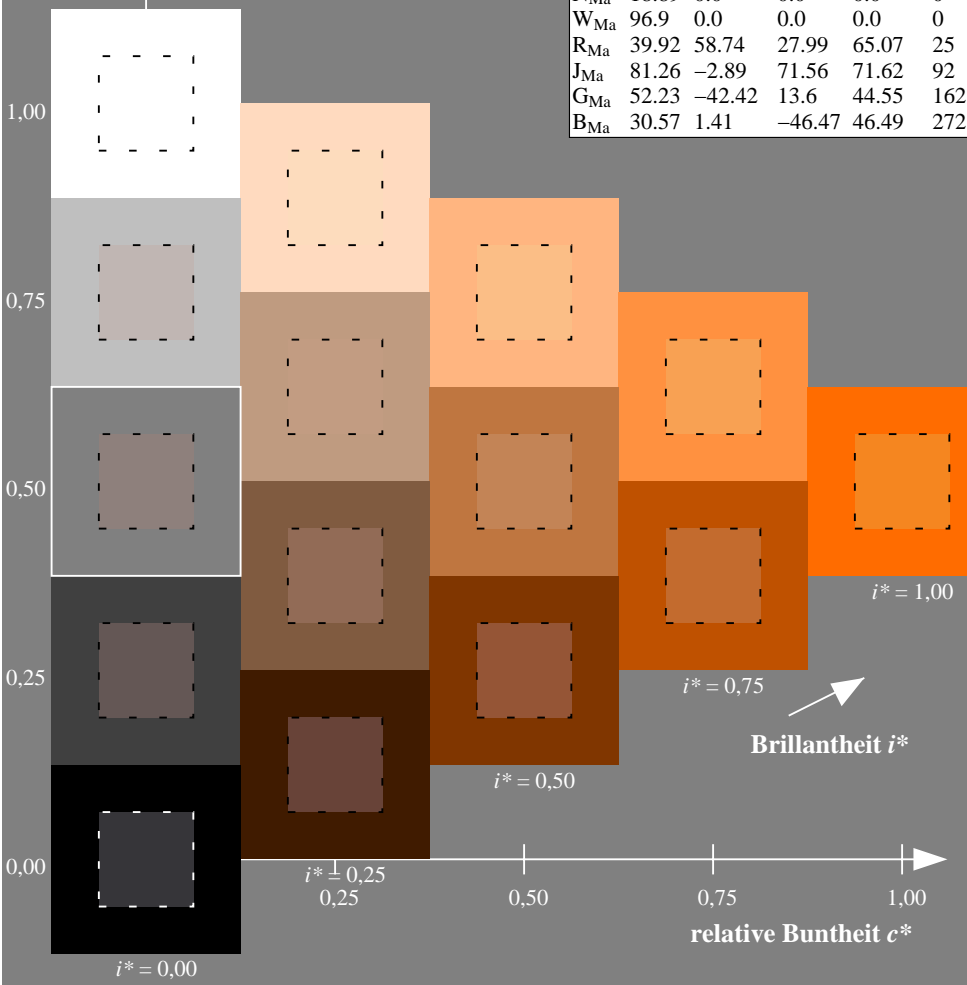
$LAB^*LAB^*_{Ma}$: 65 35 58
 $LAB^*LCH^*_{Ma}$: 65 68 58
 $lab^*rgb^*_{Ma}$: 1.0 0.5 0.0
 $lab^*olv^*_{Ma}$: 1.0 0.42 0.0

ORS19_96a; adaptierte CIELAB-Daten

	u^*_e	$L^*=L^*_a$	a^*_a	b^*_a	$C^*_{ab,a}$	$h^*_{ab,a}$	u^*_d
r00j	48.88	66.47	31.67	73.63	25	m84o	
r25j	55.85	52.39	47.48	70.7	42	o17y	
r50j	65.45	35.22	58.37	68.17	59	o42y	
r75j	75.19	17.82	69.41	71.66	76	o67y	
j00g	87.03	-3.35	82.83	82.9	92	o92y	
j25g	80.72	-25.01	69.5	73.86	110	y20l	
j50g	70.64	-39.54	51.97	65.3	127	y46l	
j75g	61.93	-52.1	36.83	63.8	145	y72l	
g00b	52.8	-65.28	20.93	68.56	162	y99l	
g25b	55.7	-49.58	-8.39	50.28	190	l36c	
g50b	57.82	-38.4	-28.92	48.07	217	l72c	
g75b	55.5	-22.05	-45.95	50.97	244	c11v	
b00r	41.6	1.37	-45.01	45.03	272	c56v	
b25r	29.0	25.08	-43.13	49.89	300	v04m	
b50r	38.04	46.53	-28.39	54.51	329	v55m	
b75r	49.48	72.88	-3.76	72.98	357	m11o	

Dreiecks-Helligkeit i^*

%Umfang
 $u^*_{rel} = 89$
 %Regularität
 $g^*_{H,rel} = 72$
 $g^*_{C,rel} = 57$



Siehe ähnliche Dateien: <http://www.ps.bam.de/Eg14/>; [www.ps.bam.de/Version 2.1, io=1,1, Colspx=0](http://www.ps.bam.de/Version2.1,io=1,1,Colspx=0)
 Technische Information: <http://www.ps.bam.de>

BAM-Registrierung: 20081001-Eg14/10L/L14G00NA.PS/.TXT BAM-Material: Code=rhatha
 Anwendung für Beurteilung und Messung von Drucker- oder Monitorssystemen

Ein und Ausgabe: Farbmetrisches Drucker-Reflektiv-System ORS19_96a für relativen CIELAB-Buntton $h^* = lab^*h^* = h_{ab}/360 = 0.21$ $u^*_e = r75j$

Daten für jede Farbe:

lab^*ch^* und lab^*icu^*

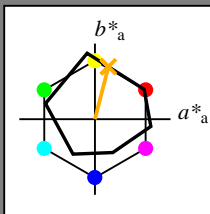
Bunttontexte:

$u^*_e = r75j$ $u^*_d = o67y$

Kontrastreduzierungsfaktor:

$c_R = 1.0$

Dreiecks-Helligkeit i^*



ORS19_96a; adaptierte CIELAB-Daten

	u^*_e	$L^*=L^*_a$	a^*_a	b^*_a	$C^*_{ab,a}$	$h^*_{ab,a}$
O _{Ma}	48.75	65.07	39.43	76.08	31	
Y _{Ma}	90.92	-10.29	87.24	87.85	97	
L _{Ma}	52.69	-65.44	20.75	68.65	162	
C _{Ma}	59.61	-28.98	-46.22	54.56	238	
V _{Ma}	28.39	23.63	-44.13	50.06	298	
M _{Ma}	49.58	73.93	-9.56	74.55	353	
N _{Ma}	18.89	0.0	0.0	0.0	0	
W _{Ma}	96.9	0.0	0.0	0.0	0	
R _{Ma}	39.92	58.74	27.99	65.07	25	
J _{Ma}	81.26	-2.89	71.56	71.62	92	
G _{Ma}	52.23	-42.42	13.6	44.55	162	
B _{Ma}	30.57	1.41	-46.47	46.49	272	

Daten für Maximalfarbe (Ma):

$LAB^*LAB^*_{Ma}$: 75 18 69

$LAB^*LCH^*_{Ma}$: 75 72 75

$lab^*rgb^*_{Ma}$: 1.0 0.75 0.0

$lab^*olv^*_{Ma}$: 1.0 0.68 0.0

Dreiecks-Helligkeit i^*

%Umfang

$u^*_{rel} = 89$

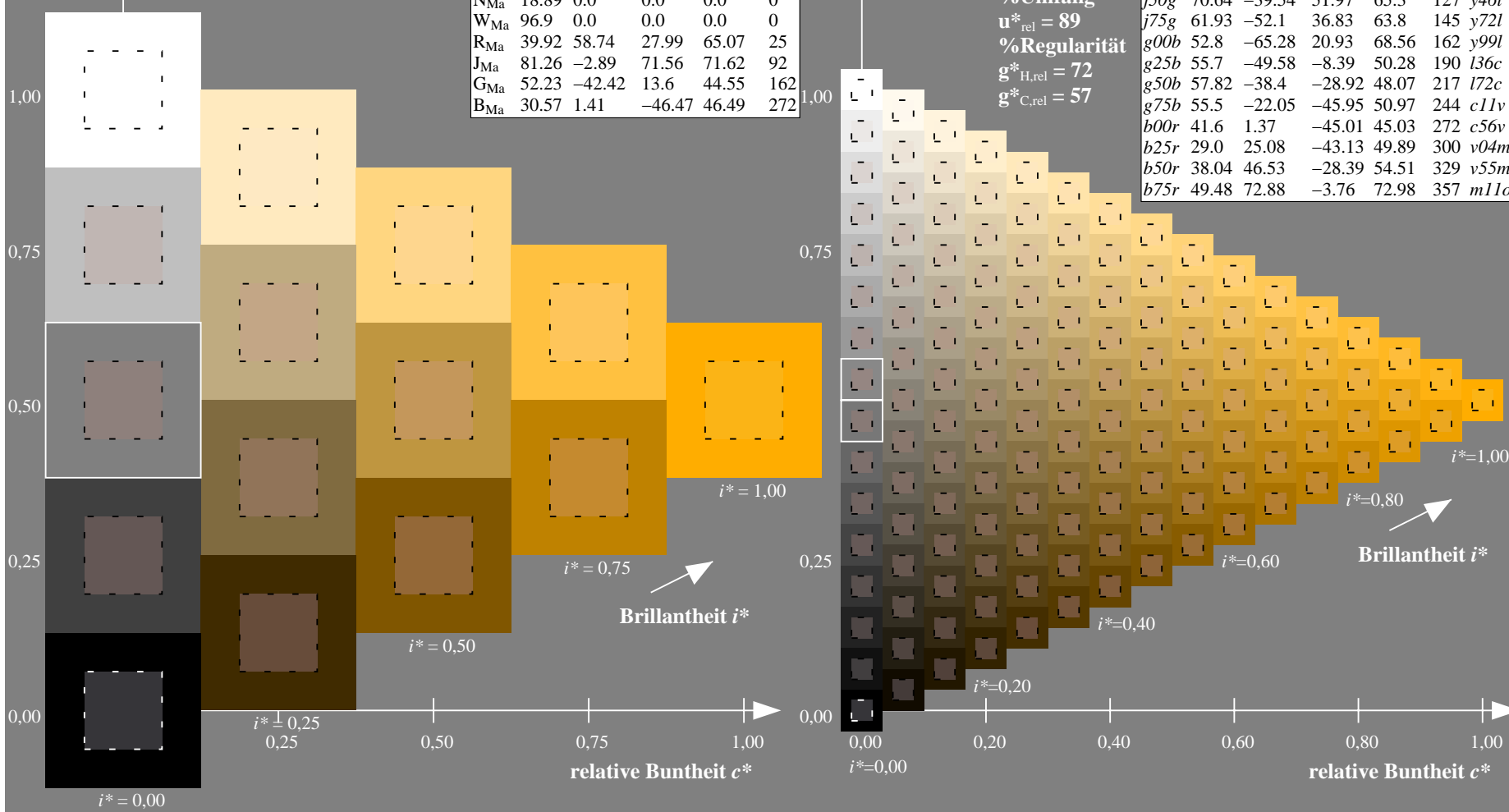
%Regularität

$g^*_{H,rel} = 72$

$g^*_{C,rel} = 57$

ORS19_96a; adaptierte CIELAB-Daten

	u^*_e	$L^*=L^*_a$	a^*_a	b^*_a	$C^*_{ab,a}$	$h^*_{ab,a}$	u^*_d
r00j	48.88	66.47	31.67	73.63	25	m84o	
r25j	55.85	52.39	47.48	70.7	42	o17y	
r50j	65.45	35.22	58.37	68.17	59	o42y	
r75j	75.19	17.82	69.41	71.66	76	o67y	
j00g	87.03	-3.35	82.83	82.9	92	o92y	
j25g	80.72	-25.01	69.5	73.86	110	y20l	
j50g	70.64	-39.54	51.97	65.3	127	y46l	
j75g	61.93	-52.1	36.83	63.8	145	y72l	
g00b	52.8	-65.28	20.93	68.56	162	y99l	
g25b	55.7	-49.58	-8.39	50.28	190	l36c	
g50b	57.82	-38.4	-28.92	48.07	217	l72c	
g75b	55.5	-22.05	-45.95	50.97	244	c11v	
b00r	41.6	1.37	-45.01	45.03	272	c56v	
b25r	29.0	25.08	-43.13	49.89	300	v04m	
b50r	38.04	46.53	-28.39	54.51	329	v55m	
b75r	49.48	72.88	-3.76	72.98	357	m11o	



Siehe ähnliche Dateien: <http://www.ps.bam.de/Eg14/>; www.ps.bam.de/Eg.HTM
 Technische Information: <http://www.ps.bam.de> Version 2.1, io=1,1, ColSpX=0

BAM-Registrierung: 20081001-Eg14/10L/L14G00NA.PS/.TXT BAM-Material: Code=rh4ta
 Anwendung für Beurteilung und Messung von Drucker- oder Monitorssystemen

Ein und Ausgabe: Farbmetrisches Drucker-Reflektiv-System ORS19_96a für relativen CIELAB-Buntton $h^* = lab^*h^* = h_{ab}/360 = 0.256$ $u^*_e = j00g$

Daten für jede Farbe:

lab^*ch^* und lab^*icu^*

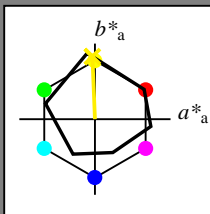
Bunttontexte:

$u^*_e = j00g$ $u^*_d = o92y$

Kontrastreduzierungsfaktor:

$c_R = 1.0$

Dreiecks-Helligkeit i^*



ORS19_96a; adaptierte CIELAB-Daten

	u^*_e	$L^*=L^*_a$	a^*_a	b^*_a	$C^*_{ab,a}$	$h^*_{ab,a}$
O _{Ma}	48.75	65.07	39.43	76.08	31	
Y _{Ma}	90.92	-10.29	87.24	87.85	97	
L _{Ma}	52.69	-65.44	20.75	68.65	162	
C _{Ma}	59.61	-28.98	-46.22	54.56	238	
V _{Ma}	28.39	23.63	-44.13	50.06	298	
M _{Ma}	49.58	73.93	-9.56	74.55	353	
N _{Ma}	18.89	0.0	0.0	0.0	0	
W _{Ma}	96.9	0.0	0.0	0.0	0	
R _{Ma}	39.92	58.74	27.99	65.07	25	
J _{Ma}	81.26	-2.89	71.56	71.62	92	
G _{Ma}	52.23	-42.42	13.6	44.55	162	
B _{Ma}	30.57	1.41	-46.47	46.49	272	

Daten für Maximalfarbe (Ma):

$LAB^*LAB^*_{Ma}$: 87 -3 83

$LAB^*LCH^*_{Ma}$: 87 83 92

$lab^*rgb^*_{Ma}$: 1.0 1.0 0.0

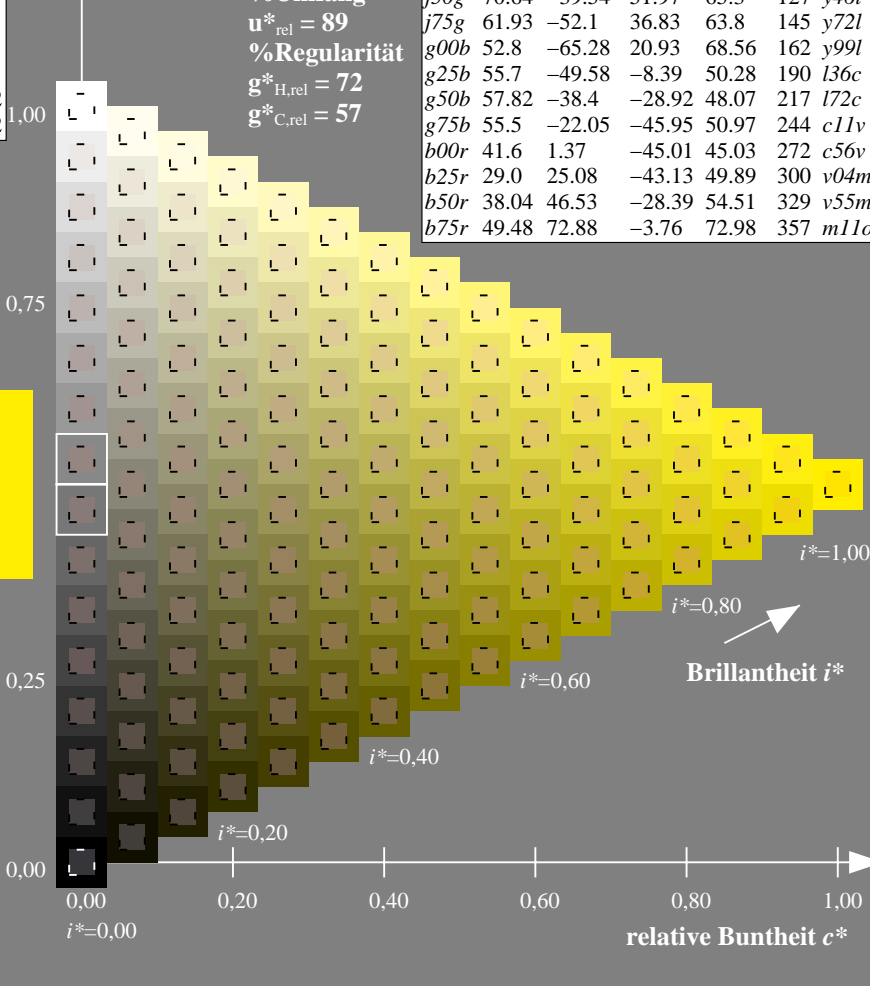
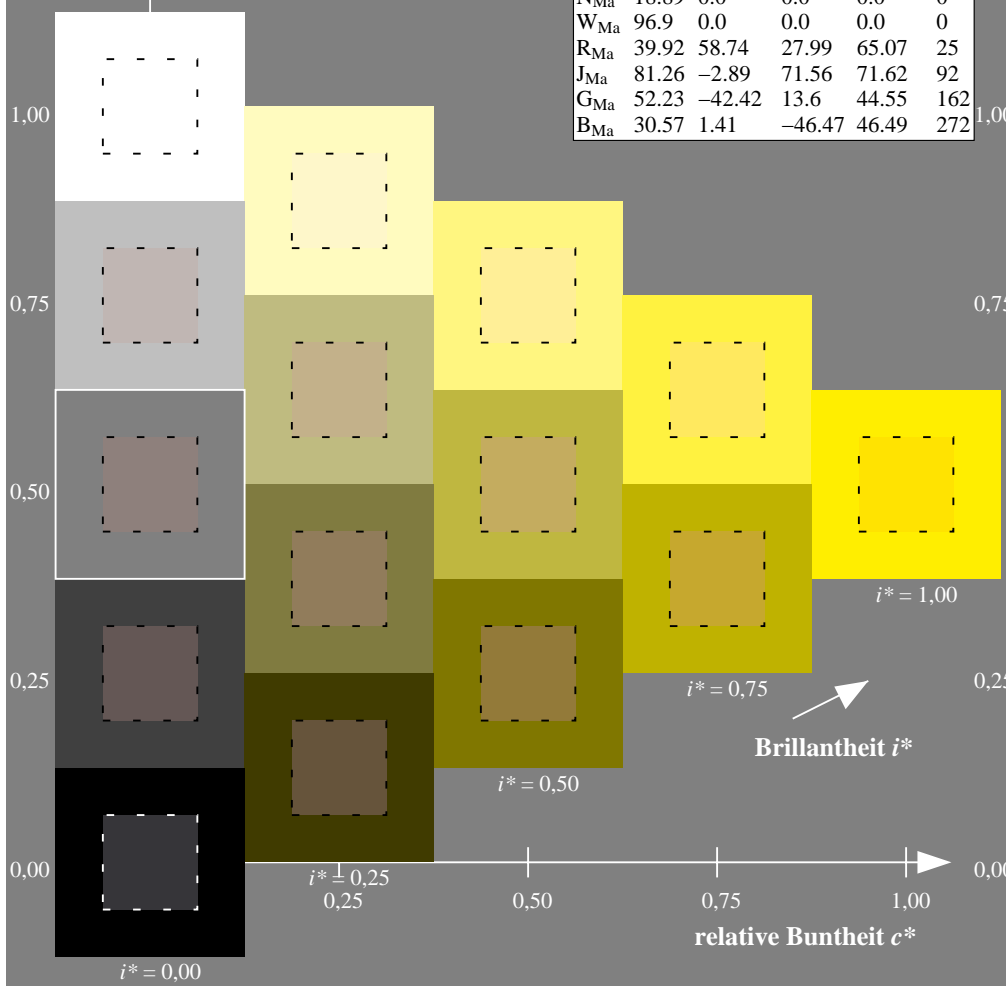
$lab^*olv^*_{Ma}$: 1.0 0.93 0.0

Dreiecks-Helligkeit i^*

%Umfang
 $u^*_{rel} = 89$
 %Regularität
 $g^*_{H,rel} = 72$
 $g^*_{C,rel} = 57$

ORS19_96a; adaptierte CIELAB-Daten

	u^*_e	$L^*=L^*_a$	a^*_a	b^*_a	$C^*_{ab,a}$	$h^*_{ab,a}$	u^*_d
r00j	48.88	66.47	31.67	73.63	25	m84o	
r25j	55.85	52.39	47.48	70.7	42	o17y	
r50j	65.45	35.22	58.37	68.17	59	o42y	
r75j	75.19	17.82	69.41	71.66	76	o67y	
j00g	87.03	-3.35	82.83	82.9	92	o92y	
j25g	80.72	-25.01	69.5	73.86	110	y20l	
j50g	70.64	-39.54	51.97	65.3	127	y46l	
j75g	61.93	-52.1	36.83	63.8	145	y72l	
g00b	52.8	-65.28	20.93	68.56	162	y99l	
g25b	55.7	-49.58	-8.39	50.28	190	l36c	
g50b	57.82	-38.4	-28.92	48.07	217	l72c	
g75b	55.5	-22.05	-45.95	50.97	244	c11v	
b00r	41.6	1.37	-45.01	45.03	272	c56v	
b25r	29.0	25.08	-43.13	49.89	300	v04m	
b50r	38.04	46.53	-28.39	54.51	329	v55m	
b75r	49.48	72.88	-3.76	72.98	357	m11o	

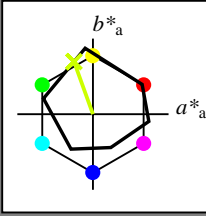


Siehe ähnliche Dateien: <http://www.ps.bam.de/Eg14/>; www.ps.bam.de/Eg.HTM
 Technische Information: <http://www.ps.bam.de> Version 2.1, io=1,1, ColSpx=0

BAM-Registrierung: 20081001-Eg14/10L/L14G00NA.PS/.TXT BAM-Material: Code=rh4ta
 Anwendung für Beurteilung und Messung von Drucker- oder Monitorssystemen

Ein und Ausgabe: Farbmetrisches Drucker-Reflektiv-System ORS19_96a für relativen CIELAB-Buntton $h^* = lab^*h^* = h_{ab}/360 = 0.305$ $u^*_e = j25g$

Daten für jede Farbe:
 lab^*ch^* und lab^*icu^*
 Bunttontexte:
 $u^*_e = j25g$ $u^*_d = y20l$
 Kontrastreduzierungsfaktor:
 $c_R = 1.0$
 Dreiecks-Helligkeit i^*



ORS19_96a; adaptierte CIELAB-Daten

u^*_e	$L^*=L^*_a$	a^*_a	b^*_a	$C^*_{ab,a}$	$h^*_{ab,a}$
O _{Ma}	48.75	65.07	39.43	76.08	31
Y _{Ma}	90.92	-10.29	87.24	87.85	97
L _{Ma}	52.69	-65.44	20.75	68.65	162
C _{Ma}	59.61	-28.98	-46.22	54.56	238
V _{Ma}	28.39	23.63	-44.13	50.06	298
M _{Ma}	49.58	73.93	-9.56	74.55	353
N _{Ma}	18.89	0.0	0.0	0.0	0
W _{Ma}	96.9	0.0	0.0	0.0	0
R _{Ma}	39.92	58.74	27.99	65.07	25
J _{Ma}	81.26	-2.89	71.56	71.62	92
G _{Ma}	52.23	-42.42	13.6	44.55	162
B _{Ma}	30.57	1.41	-46.47	46.49	272

Daten für Maximalfarbe (Ma):

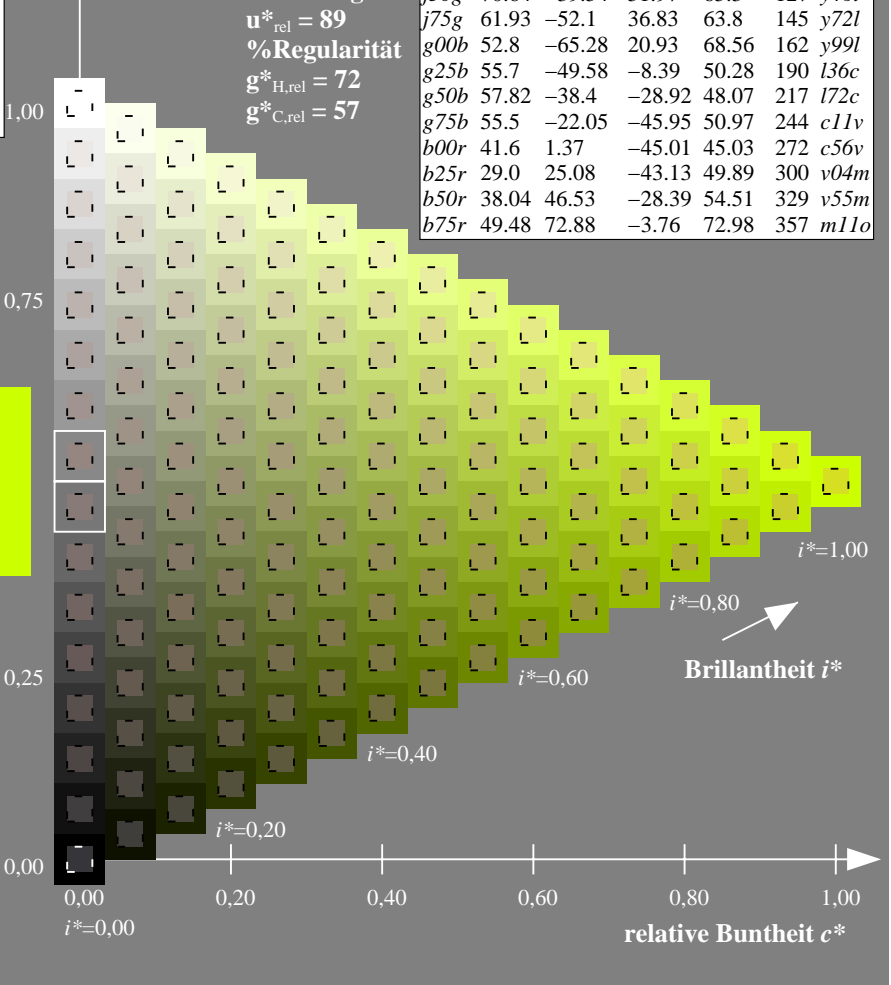
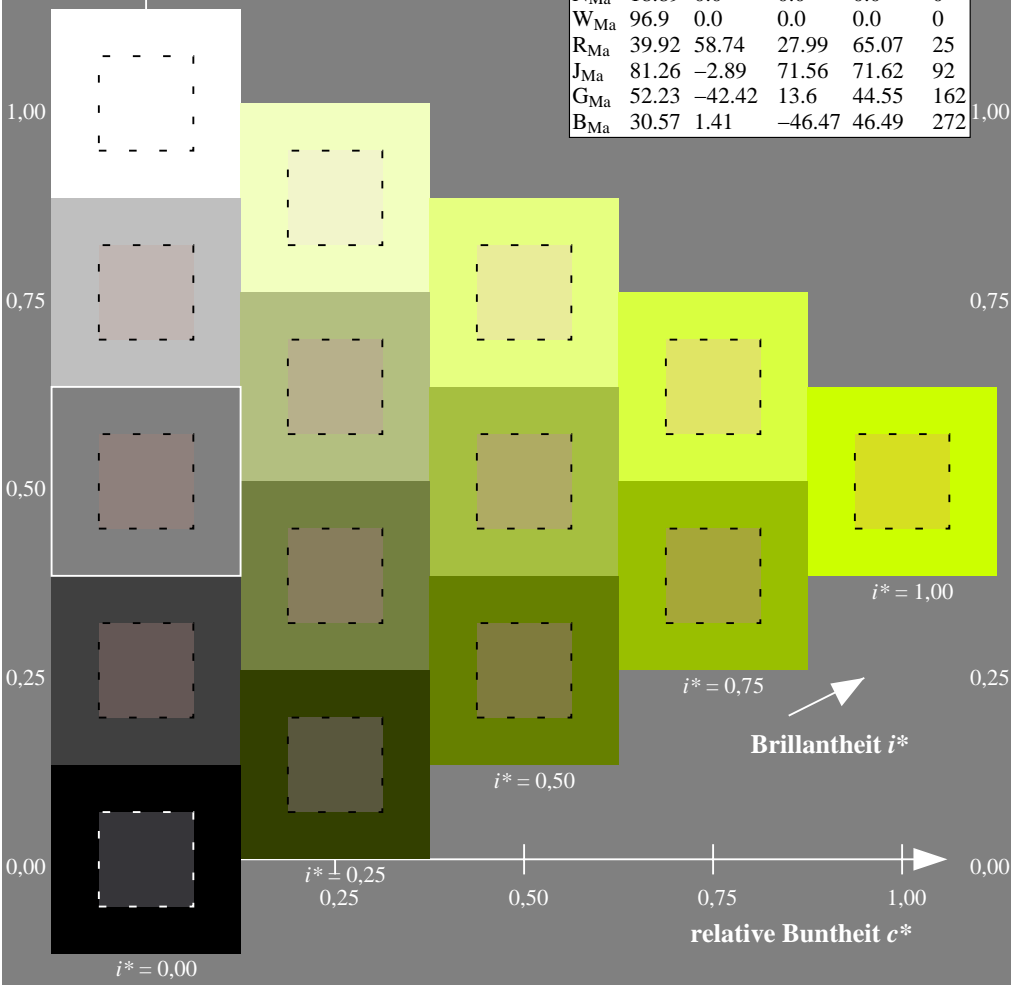
$LAB^*LAB^*_{Ma}$: 81 -25 69
 $LAB^*LCH^*_{Ma}$: 81 74 109
 $lab^*rgb^*_{Ma}$: 0.75 1.0 0.0
 $lab^*olv^*_{Ma}$: 0.8 1.0 0.0

ORS19_96a; adaptierte CIELAB-Daten

u^*_e	$L^*=L^*_a$	a^*_a	b^*_a	$C^*_{ab,a}$	$h^*_{ab,a}$	u^*_d
r00j	48.88	66.47	31.67	73.63	25	m84o
r25j	55.85	52.39	47.48	70.7	42	o17y
r50j	65.45	35.22	58.37	68.17	59	o42y
r75j	75.19	17.82	69.41	71.66	76	o67y
j00g	87.03	-3.35	82.83	82.9	92	o92y
j25g	80.72	-25.01	69.5	73.86	110	y20l
j50g	70.64	-39.54	51.97	65.3	127	y46l
j75g	61.93	-52.1	36.83	63.8	145	y72l
g00b	52.8	-65.28	20.93	68.56	162	y99l
g25b	55.7	-49.58	-8.39	50.28	190	l36c
g50b	57.82	-38.4	-28.92	48.07	217	l72c
g75b	55.5	-22.05	-45.95	50.97	244	c11v
b00r	41.6	1.37	-45.01	45.03	272	c56v
b25r	29.0	25.08	-43.13	49.89	300	v04m
b50r	38.04	46.53	-28.39	54.51	329	v55m
b75r	49.48	72.88	-3.76	72.98	357	m11o

Dreiecks-Helligkeit i^*

%Umfang
 $u^*_{rel} = 89$
 %Regularität
 $g^*_{H,rel} = 72$
 $g^*_{C,rel} = 57$

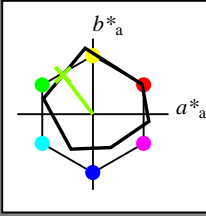


Siehe ähnliche Dateien: <http://www.ps.bam.de/Eg14/>; www.ps.bam.de/Eg.HTM
 Technische Information: <http://www.ps.bam.de> Version 2.1, io=1,1, ColSpx=0

BAM-Registrierung: 20081001-Eg14/10L/L14G00NA.PS/.TXT BAM-Material: Code=rh4ta
 Anwendung für Beurteilung und Messung von Drucker- oder Monitorssystemen

Ein und Ausgabe: Farbmetrisches Drucker-Reflektiv-System ORS19_96a für relativen CIELAB-Buntton $h^* = lab^*h^* = h_{ab}/360 = 0.354$ $u^*_e = j50g$

Daten für jede Farbe:
 lab^*ch^* und lab^*icu^*
 Bunttontexte:
 $u^*_e = j50g$ $u^*_d = y46l$
 Kontrastreduzierungsfaktor:
 $c_R = 1.0$
 Dreiecks-Helligkeit i^*



ORS19_96a; adaptierte CIELAB-Daten

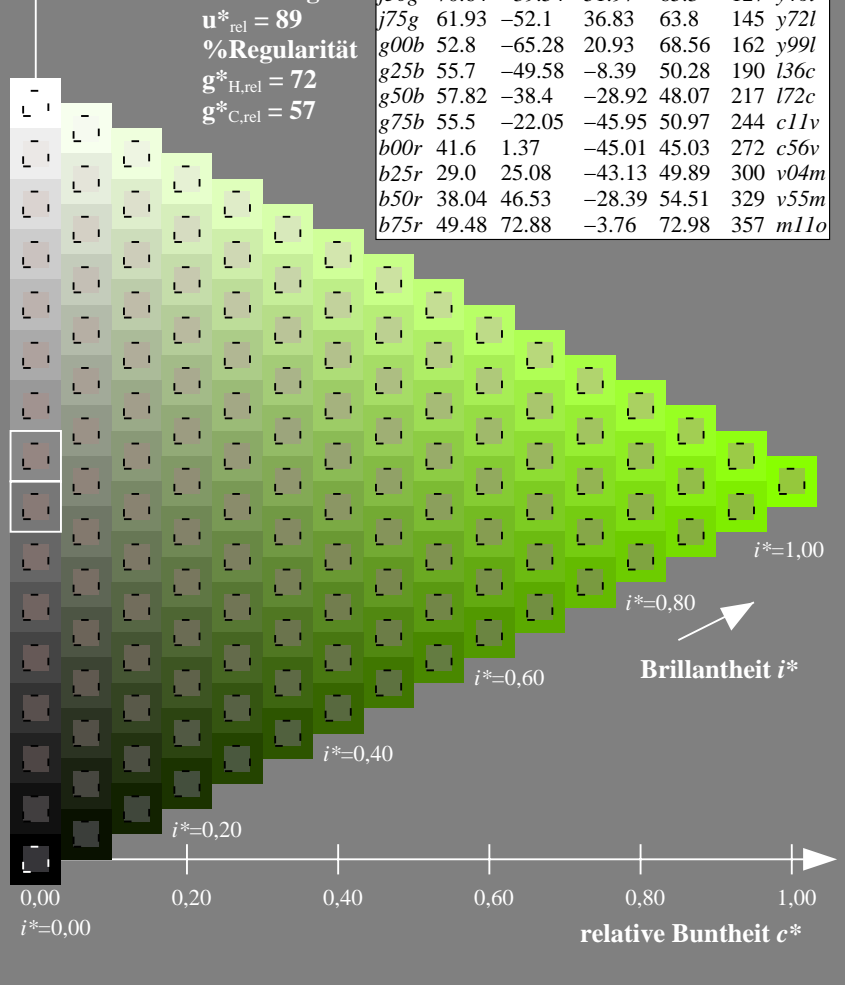
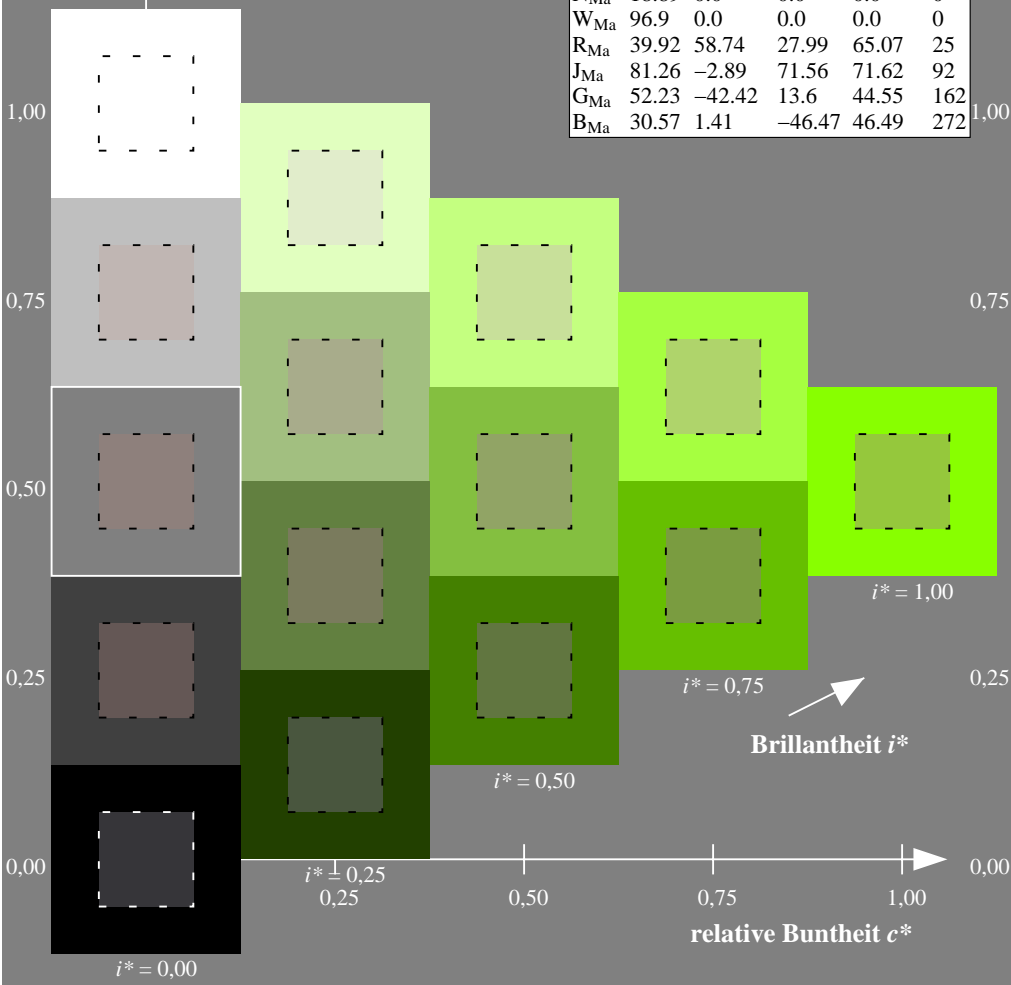
u^*_e	$L^*=L^*_a$	a^*_a	b^*_a	$C^*_{ab,a}$	$h^*_{ab,a}$
O _{Ma}	48.75	65.07	39.43	76.08	31
Y _{Ma}	90.92	-10.29	87.24	87.85	97
L _{Ma}	52.69	-65.44	20.75	68.65	162
C _{Ma}	59.61	-28.98	-46.22	54.56	238
V _{Ma}	28.39	23.63	-44.13	50.06	298
M _{Ma}	49.58	73.93	-9.56	74.55	353
N _{Ma}	18.89	0.0	0.0	0.0	0
W _{Ma}	96.9	0.0	0.0	0.0	0
R _{Ma}	39.92	58.74	27.99	65.07	25
J _{Ma}	81.26	-2.89	71.56	71.62	92
G _{Ma}	52.23	-42.42	13.6	44.55	162
B _{Ma}	30.57	1.41	-46.47	46.49	272

Daten für Maximalfarbe (Ma):
 $LAB^*LAB^*_{Ma}$: 71 -40 52
 $LAB^*LCH^*_{Ma}$: 71 65 127
 $lab^*rgb^*_{Ma}$: 0.5 1.0 0.0
 $lab^*olv^*_{Ma}$: 0.54 1.0 0.0

ORS19_96a; adaptierte CIELAB-Daten

u^*_e	$L^*=L^*_a$	a^*_a	b^*_a	$C^*_{ab,a}$	$h^*_{ab,a}$	u^*_d
r00j	48.88	66.47	31.67	73.63	25	m84o
r25j	55.85	52.39	47.48	70.7	42	o17y
r50j	65.45	35.22	58.37	68.17	59	o42y
r75j	75.19	17.82	69.41	71.66	76	o67y
j00g	87.03	-3.35	82.83	82.9	92	o92y
j25g	80.72	-25.01	69.5	73.86	110	y20l
j50g	70.64	-39.54	51.97	65.3	127	y46l
j75g	61.93	-52.1	36.83	63.8	145	y72l
g00b	52.8	-65.28	20.93	68.56	162	y99l
g25b	55.7	-49.58	-8.39	50.28	190	l36c
g50b	57.82	-38.4	-28.92	48.07	217	l72c
g75b	55.5	-22.05	-45.95	50.97	244	c11v
b00r	41.6	1.37	-45.01	45.03	272	c56v
b25r	29.0	25.08	-43.13	49.89	300	v04m
b50r	38.04	46.53	-28.39	54.51	329	v55m
b75r	49.48	72.88	-3.76	72.98	357	m11o

Dreiecks-Helligkeit i^*
 %Umfang
 $u^*_{rel} = 89$
 %Regularität
 $g^*_{H,rel} = 72$
 $g^*_{C,rel} = 57$

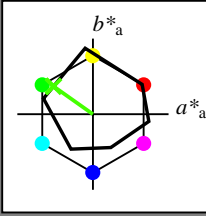


Siehe ähnliche Dateien: <http://www.ps.bam.de/Eg14/>; www.ps.bam.de/Eg.HTM
 Technische Information: <http://www.ps.bam.de> Version 2.1, io=1,1, ColSpx=0

BAM-Registrierung: 20081001-Eg14/10L/L14G00NA.PS/.TXT BAM-Material: Code=rhatha
 Anwendung für Beurteilung und Messung von Drucker- oder Monitorssystemen

Ein und Ausgabe: Farbmetrisches Drucker-Reflektiv-System ORS19_96a für relativen CIELAB-Buntton $h^* = lab^*h^* = h_{ab}/360 = 0.402$ $u^*_e = j75g$

Daten für jede Farbe:
 lab^*ch^* und lab^*icu^*
 Bunttontexte:
 $u^*_e = j75g$ $u^*_d = y72l$
 Kontrastreduzierungsfaktor:
 $c_R = 1.0$
 Dreiecks-Helligkeit i^*



ORS19_96a; adaptierte CIELAB-Daten

u^*_e	$L^*=L^*_a$	a^*_a	b^*_a	$C^*_{ab,a}$	$h^*_{ab,a}$
O _{Ma}	48.75	65.07	39.43	76.08	31
Y _{Ma}	90.92	-10.29	87.24	87.85	97
L _{Ma}	52.69	-65.44	20.75	68.65	162
C _{Ma}	59.61	-28.98	-46.22	54.56	238
V _{Ma}	28.39	23.63	-44.13	50.06	298
M _{Ma}	49.58	73.93	-9.56	74.55	353
N _{Ma}	18.89	0.0	0.0	0.0	0
W _{Ma}	96.9	0.0	0.0	0.0	0
R _{Ma}	39.92	58.74	27.99	65.07	25
J _{Ma}	81.26	-2.89	71.56	71.62	92
G _{Ma}	52.23	-42.42	13.6	44.55	162
B _{Ma}	30.57	1.41	-46.47	46.49	272

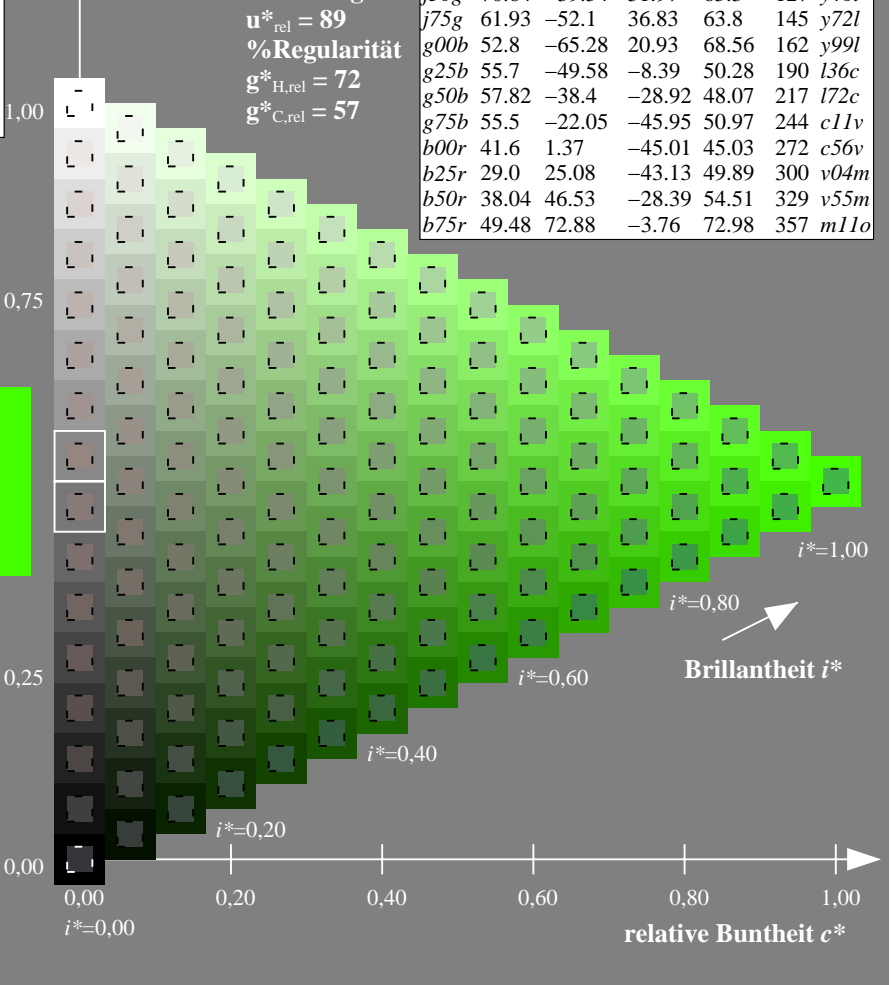

Daten für Maximalfarbe (Ma):

$LAB^*LAB^*_{Ma}$: 62 -52 37
 $LAB^*LCH^*_{Ma}$: 62 64 144
 $lab^*rgb^*_{Ma}$: 0.25 1.0 0.0
 $lab^*olv^*_{Ma}$: 0.27 1.0 0.0

ORS19_96a; adaptierte CIELAB-Daten

u^*_e	$L^*=L^*_a$	a^*_a	b^*_a	$C^*_{ab,a}$	$h^*_{ab,a}$	u^*_d
r00j	48.88	66.47	31.67	73.63	25	m84o
r25j	55.85	52.39	47.48	70.7	42	o17y
r50j	65.45	35.22	58.37	68.17	59	o42y
r75j	75.19	17.82	69.41	71.66	76	o67y
j00g	87.03	-3.35	82.83	82.9	92	o92y
j25g	80.72	-25.01	69.5	73.86	110	y20l
j50g	70.64	-39.54	51.97	65.3	127	y46l
j75g	61.93	-52.1	36.83	63.8	145	y72l
g00b	52.8	-65.28	20.93	68.56	162	y99l
g25b	55.7	-49.58	-8.39	50.28	190	l36c
g50b	57.82	-38.4	-28.92	48.07	217	l72c
g75b	55.5	-22.05	-45.95	50.97	244	c11v
b00r	41.6	1.37	-45.01	45.03	272	c56v
b25r	29.0	25.08	-43.13	49.89	300	v04m
b50r	38.04	46.53	-28.39	54.51	329	v55m
b75r	49.48	72.88	-3.76	72.98	357	m11o

Dreiecks-Helligkeit i^*
 %Umfang
 $u^*_{rel} = 89$
 %Regularität
 $g^*_{H,rel} = 72$
 $g^*_{C,rel} = 57$



Siehe ähnliche Dateien: <http://www.ps.bam.de/Eg14/>; www.ps.bam.de/Eg.HTM
 Technische Information: <http://www.ps.bam.de> Version 2.1, io=1,1, ColSpx=0

BAM-Registrierung: 20081001-Eg14/10L/L14G00NA.PS/.TXT BAM-Material: Code=rh4ta
 Anwendung für Beurteilung und Messung von Drucker- oder Monitorssystemen

Ein und Ausgabe: Farbmetrisches Drucker-Reflektiv-System ORS19_96a für relativen CIELAB-Buntton $h^* = lab^*h^* = h_{ab}/360 = 0.451$ $u^*_e = g00b$

Daten für jede Farbe:

lab^*ch^* und lab^*icu^*

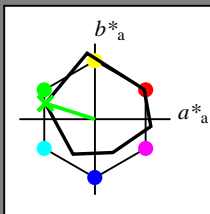
Bunttontexte:

$u^*_e = g00b$ $u^*_d = y99l$

Kontrastreduzierungsfaktor:

$c_R = 1.0$

Dreiecks-Helligkeit i^*



ORS19_96a; adaptierte CIELAB-Daten

u^*_e	$L^*=L^*_a$	a^*_a	b^*_a	$C^*_{ab,a}$	$h^*_{ab,a}$
O _{Ma}	48.75	65.07	39.43	76.08	31
Y _{Ma}	90.92	-10.29	87.24	87.85	97
L _{Ma}	52.69	-65.44	20.75	68.65	162
C _{Ma}	59.61	-28.98	-46.22	54.56	238
V _{Ma}	28.39	23.63	-44.13	50.06	298
M _{Ma}	49.58	73.93	-9.56	74.55	353
N _{Ma}	18.89	0.0	0.0	0.0	0
W _{Ma}	96.9	0.0	0.0	0.0	0
R _{Ma}	39.92	58.74	27.99	65.07	25
J _{Ma}	81.26	-2.89	71.56	71.62	92
G _{Ma}	52.23	-42.42	13.6	44.55	162
B _{Ma}	30.57	1.41	-46.47	46.49	272

Daten für Maximalfarbe (Ma):

$LAB^*LAB^*_{Ma}$: 53 -65 21

$LAB^*LCH^*_{Ma}$: 53 69 162

$lab^*rgb^*_{Ma}$: 0.0 1.0 0.0

$lab^*olv^*_{Ma}$: 0.0 1.0 0.0

Dreiecks-Helligkeit i^*

%Umfang

$u^*_{rel} = 89$

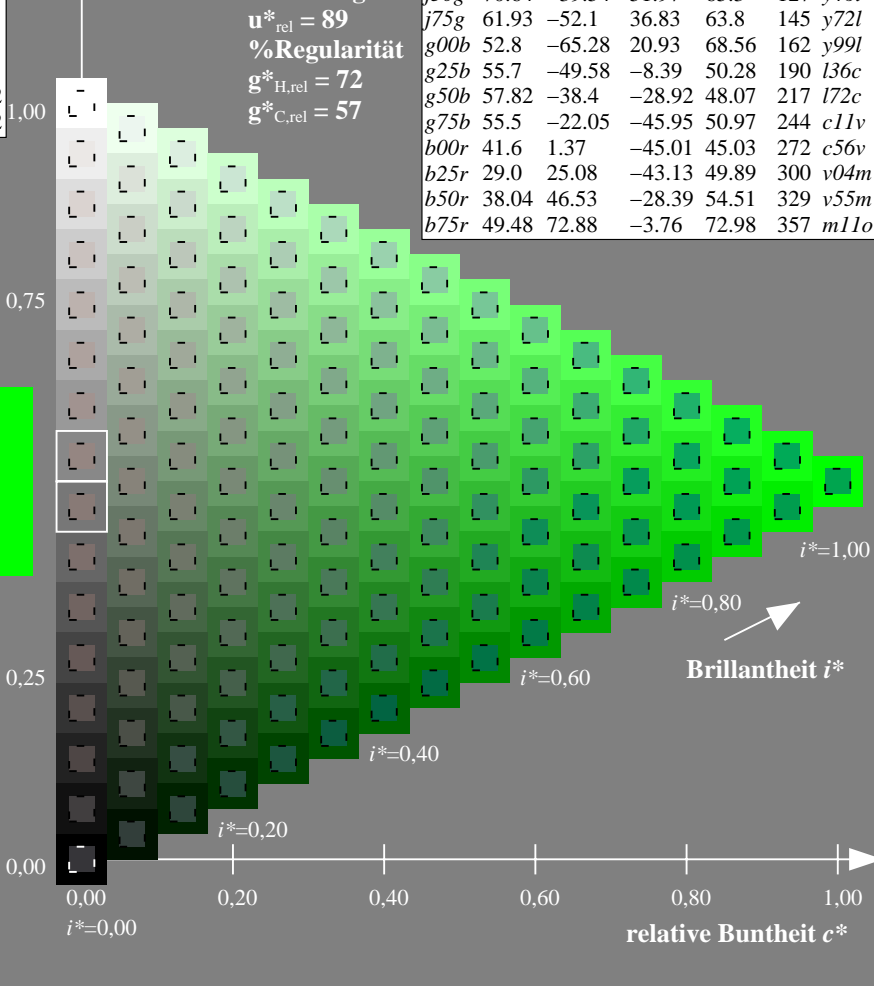
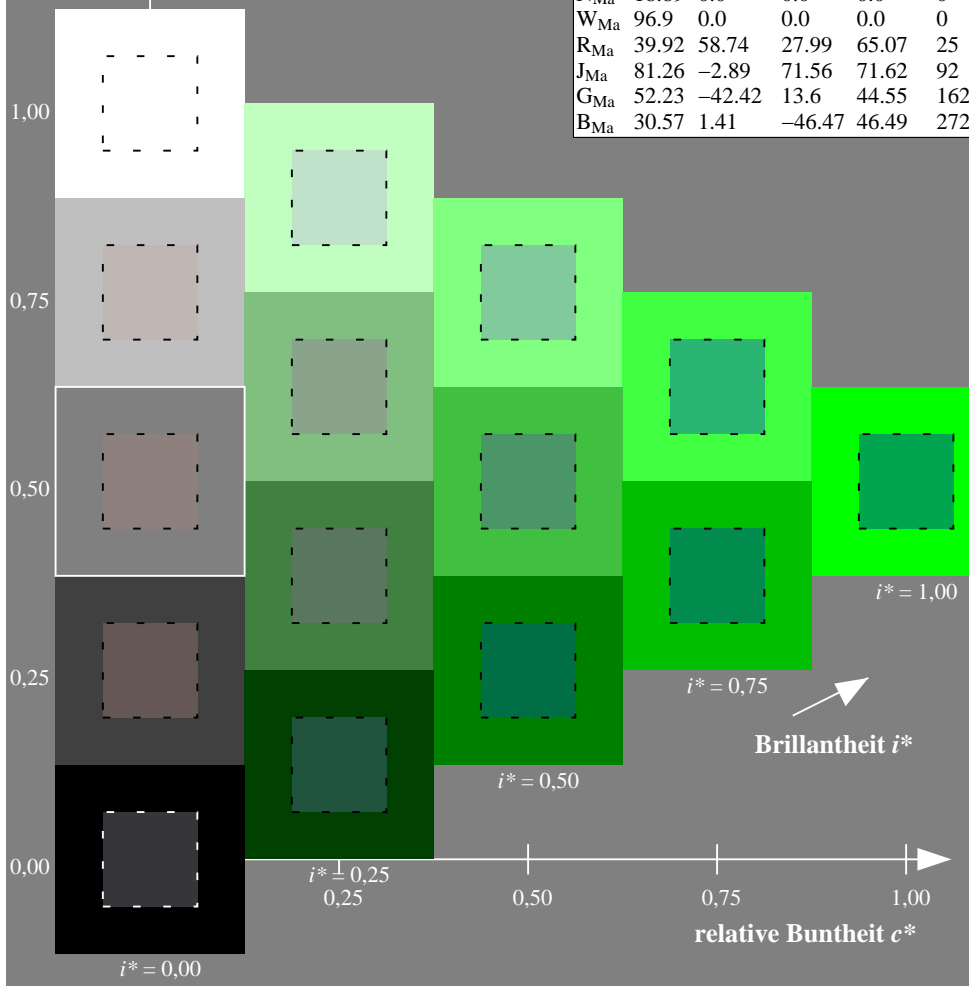
%Regularität

$g^*_{H,rel} = 72$

$g^*_{C,rel} = 57$

ORS19_96a; adaptierte CIELAB-Daten

u^*_e	$L^*=L^*_a$	a^*_a	b^*_a	$C^*_{ab,a}$	$h^*_{ab,a}$	u^*_d
r00j	48.88	66.47	31.67	73.63	25	m84o
r25j	55.85	52.39	47.48	70.7	42	o17y
r50j	65.45	35.22	58.37	68.17	59	o42y
r75j	75.19	17.82	69.41	71.66	76	o67y
j00g	87.03	-3.35	82.83	82.9	92	o92y
j25g	80.72	-25.01	69.5	73.86	110	y20l
j50g	70.64	-39.54	51.97	65.3	127	y46l
j75g	61.93	-52.1	36.83	63.8	145	y72l
g00b	52.8	-65.28	20.93	68.56	162	y99l
g25b	55.7	-49.58	-8.39	50.28	190	l36c
g50b	57.82	-38.4	-28.92	48.07	217	l72c
g75b	55.5	-22.05	-45.95	50.97	244	c11v
b00r	41.6	1.37	-45.01	45.03	272	c56v
b25r	29.0	25.08	-43.13	49.89	300	v04m
b50r	38.04	46.53	-28.39	54.51	329	v55m
b75r	49.48	72.88	-3.76	72.98	357	m11o



Siehe ähnliche Dateien: <http://www.ps.bam.de/Eg14/>; www.ps.bam.de/Eg.HTM
 Technische Information: <http://www.ps.bam.de> Version 2.1, io=1,1, Colspx=0

BAM-Registrierung: 20081001-Eg14/10L/L14G00NA.PS/.TXT BAM-Material: Code=rh4ta
 Anwendung für Beurteilung und Messung von Drucker- oder Monitorssystemen

Ein und Ausgabe: Farbmetrisches Drucker-Reflektiv-System ORS19_96a für relativen CIELAB-Buntton $h^* = lab^*h^* = h_{ab}/360 = 0.527$ $u^*_e = g25b$

Daten für jede Farbe:

lab^*tch^* und lab^*icu^*

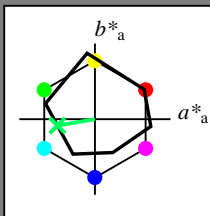
Bunttontexte:

$u^*_e = g25b$ $u^*_d = l36c$

Kontrastreduzierungsfaktor:

$c_R = 1.0$

Dreiecks-Helligkeit i^*



ORS19_96a; adaptierte CIELAB-Daten

	u^*_e	$L^*=L^*_a$	a^*_a	b^*_a	$C^*_{ab,a}$	$h^*_{ab,a}$
O _{Ma}	48.75	65.07	39.43	76.08	31	
Y _{Ma}	90.92	-10.29	87.24	87.85	97	
L _{Ma}	52.69	-65.44	20.75	68.65	162	
C _{Ma}	59.61	-28.98	-46.22	54.56	238	
V _{Ma}	28.39	23.63	-44.13	50.06	298	
M _{Ma}	49.58	73.93	-9.56	74.55	353	
N _{Ma}	18.89	0.0	0.0	0.0	0	
W _{Ma}	96.9	0.0	0.0	0.0	0	
R _{Ma}	39.92	58.74	27.99	65.07	25	
J _{Ma}	81.26	-2.89	71.56	71.62	92	
G _{Ma}	52.23	-42.42	13.6	44.55	162	
B _{Ma}	30.57	1.41	-46.47	46.49	272	

Daten für Maximalfarbe (Ma):

$LAB^*LAB^*_{Ma}$: 56 -50 -8

$LAB^*LCH^*_{Ma}$: 56 50 189

$lab^*rgb^*_{Ma}$: 0.0 1.0 0.5

$lab^*olv^*_{Ma}$: 0.0 1.0 0.36

Dreiecks-Helligkeit i^*

%Umfang

$u^*_{rel} = 89$

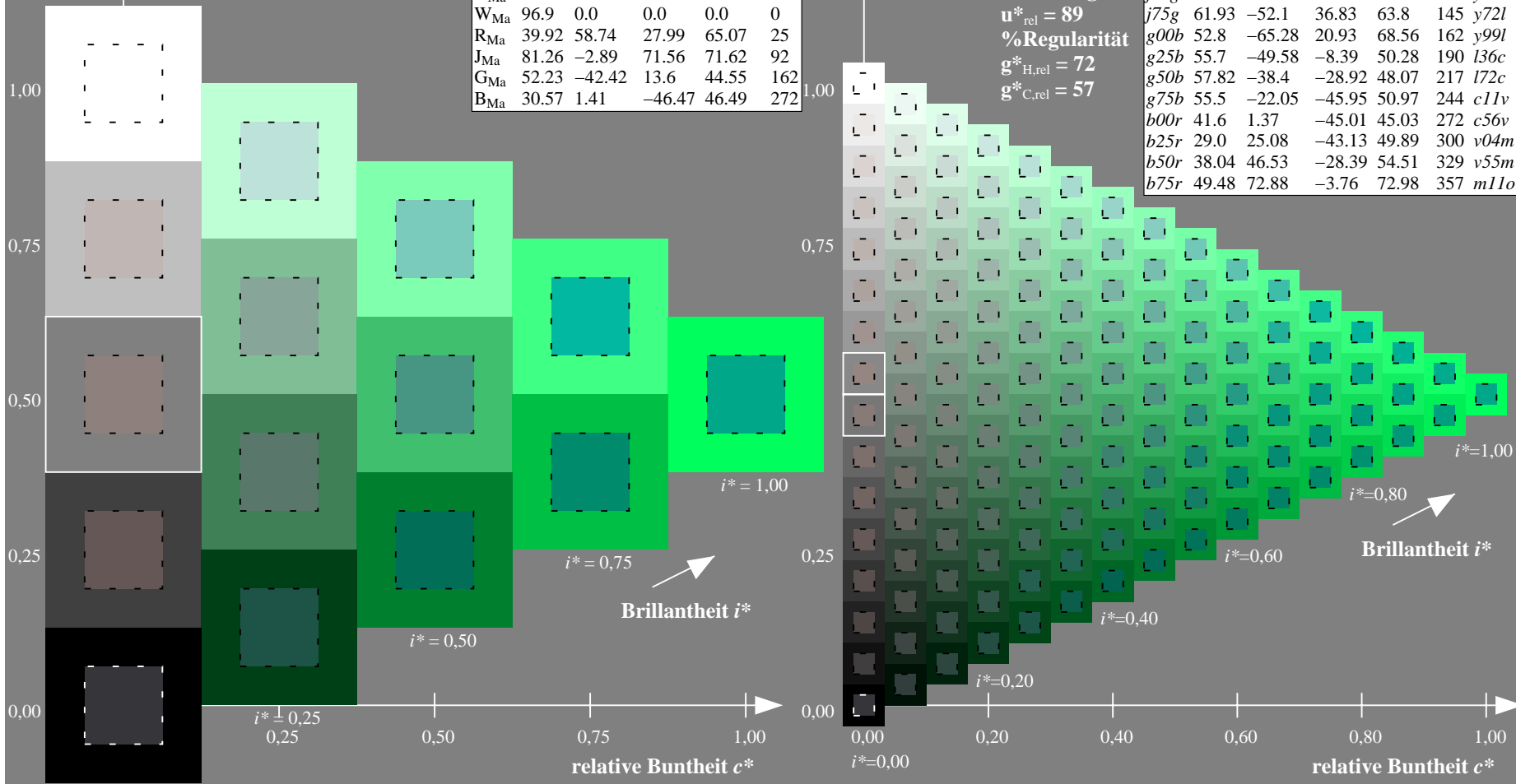
%Regularität

$g^*_{H,rel} = 72$

$g^*_{C,rel} = 57$

ORS19_96a; adaptierte CIELAB-Daten

	u^*_e	$L^*=L^*_a$	a^*_a	b^*_a	$C^*_{ab,a}$	$h^*_{ab,a}$	u^*_d
r00j	48.88	66.47	31.67	73.63	25	m84o	
r25j	55.85	52.39	47.48	70.7	42	o17y	
r50j	65.45	35.22	58.37	68.17	59	o42y	
r75j	75.19	17.82	69.41	71.66	76	o67y	
j00g	87.03	-3.35	82.83	82.9	92	o92y	
j25g	80.72	-25.01	69.5	73.86	110	y20l	
j50g	70.64	-39.54	51.97	65.3	127	y46l	
j75g	61.93	-52.1	36.83	63.8	145	y72l	
g00b	52.8	-65.28	20.93	68.56	162	y99l	
g25b	55.7	-49.58	-8.39	50.28	190	l36c	
g50b	57.82	-38.4	-28.92	48.07	217	l72c	
g75b	55.5	-22.05	-45.95	50.97	244	c11v	
b00r	41.6	1.37	-45.01	45.03	272	c56v	
b25r	29.0	25.08	-43.13	49.89	300	v04m	
b50r	38.04	46.53	-28.39	54.51	329	v55m	
b75r	49.48	72.88	-3.76	72.98	357	m11o	



Siehe ähnliche Dateien: <http://www.ps.bam.de/Eg14/>; www.ps.bam.de/Eg.HTM
 Technische Information: <http://www.ps.bam.de> Version 2.1, io=1,1, Colspx=0

BAM-Registrierung: 20081001-Eg14/10L/L14G00NA.PS/.TXT BAM-Material: Code=rh4ta
 Anwendung für Beurteilung und Messung von Drucker- oder Monitorssystemen

Ein und Ausgabe: Farbmetrisches Drucker-Reflexiv-System ORS19_96a für relativen CIELAB-Buntton $h^* = lab^*h^* = h_{ab}/360 = 0.603$ $u^*_e = g50b$

Daten für jede Farbe:

lab^*ch^* und lab^*icu^*

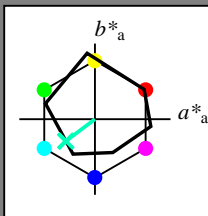
Bunttontexte:

$u^*_e = g50b$ $u^*_d = l72c$

Kontrastreduzierungsfaktor:

$c_R = 1.0$

Dreiecks-Helligkeit i^*



ORS19_96a; adaptierte CIELAB-Daten

	u^*_e	$L^*=L^*_a$	a^*_a	b^*_a	$C^*_{ab,a}$	$h^*_{ab,a}$
O _{Ma}	48.75	65.07	39.43	76.08	31	
Y _{Ma}	90.92	-10.29	87.24	87.85	97	
L _{Ma}	52.69	-65.44	20.75	68.65	162	
C _{Ma}	59.61	-28.98	-46.22	54.56	238	
V _{Ma}	28.39	23.63	-44.13	50.06	298	
M _{Ma}	49.58	73.93	-9.56	74.55	353	
N _{Ma}	18.89	0.0	0.0	0.0	0	
W _{Ma}	96.9	0.0	0.0	0.0	0	
R _{Ma}	39.92	58.74	27.99	65.07	25	
J _{Ma}	81.26	-2.89	71.56	71.62	92	
G _{Ma}	52.23	-42.42	13.6	44.55	162	
B _{Ma}	30.57	1.41	-46.47	46.49	272	

Daten für Maximalfarbe (Ma):

$LAB^*LAB^*_{Ma}$: 58 -38 -29

$LAB^*LCH^*_{Ma}$: 58 48 216

$lab^*rgb^*_{Ma}$: 0.0 1.0 1.0

$lab^*olv^*_{Ma}$: 0.0 1.0 0.72

Dreiecks-Helligkeit i^*

%Umfang

$u^*_{rel} = 89$

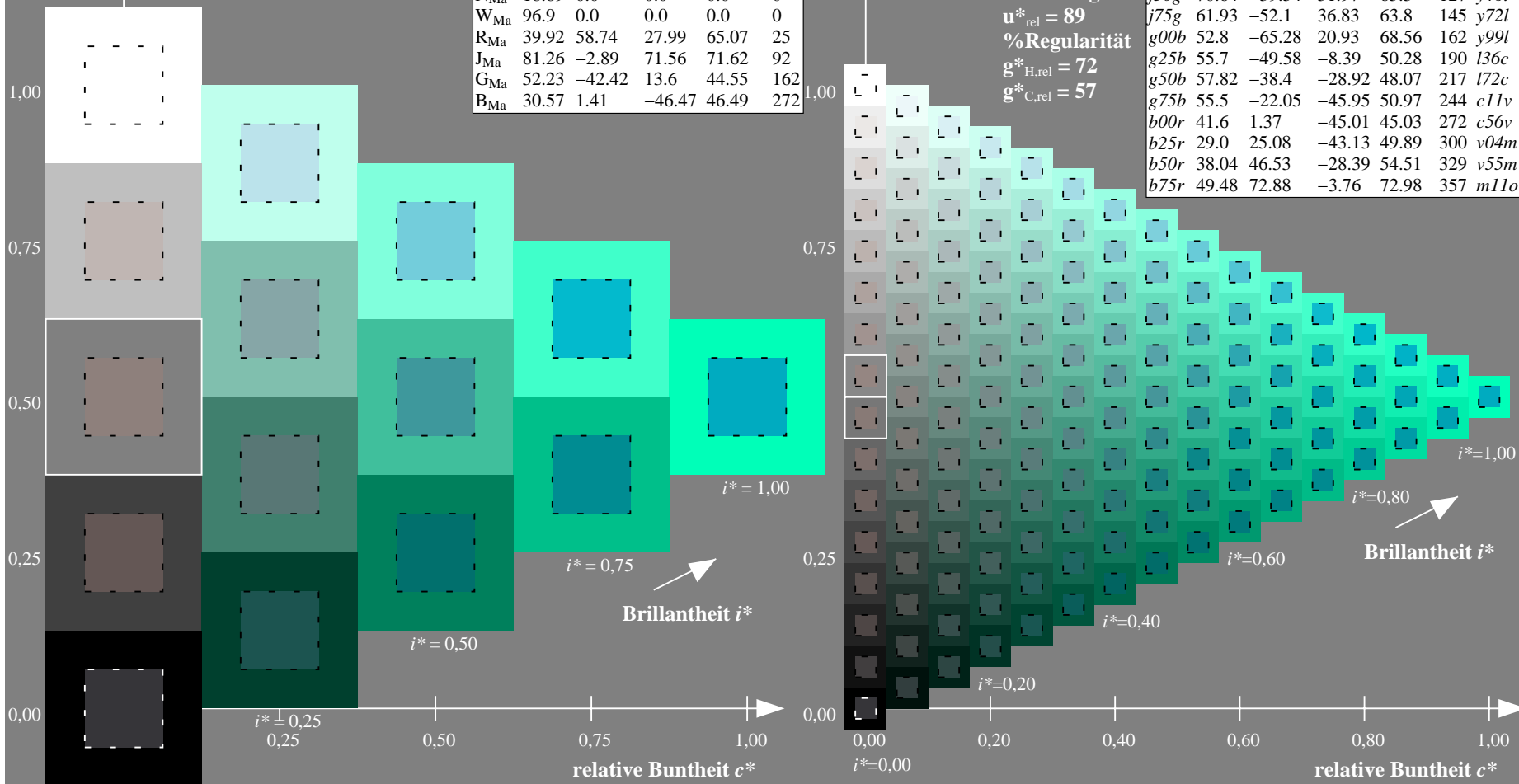
%Regularität

$g^*_{H,rel} = 72$

$g^*_{C,rel} = 57$

ORS19_96a; adaptierte CIELAB-Daten

	u^*_e	$L^*=L^*_a$	a^*_a	b^*_a	$C^*_{ab,a}$	$h^*_{ab,a}$	u^*_d
r00j	48.88	66.47	31.67	73.63	25	m84o	
r25j	55.85	52.39	47.48	70.7	42	o17y	
r50j	65.45	35.22	58.37	68.17	59	o42y	
r75j	75.19	17.82	69.41	71.66	76	o67y	
j00g	87.03	-3.35	82.83	82.9	92	o92y	
j25g	80.72	-25.01	69.5	73.86	110	y20l	
j50g	70.64	-39.54	51.97	65.3	127	y46l	
j75g	61.93	-52.1	36.83	63.8	145	y72l	
g00b	52.8	-65.28	20.93	68.56	162	y99l	
g25b	55.7	-49.58	-8.39	50.28	190	l36c	
g50b	57.82	-38.4	-28.92	48.07	217	l72c	
g75b	55.5	-22.05	-45.95	50.97	244	c11v	
b00r	41.6	1.37	-45.01	45.03	272	c56v	
b25r	29.0	25.08	-43.13	49.89	300	v04m	
b50r	38.04	46.53	-28.39	54.51	329	v55m	
b75r	49.48	72.88	-3.76	72.98	357	m11o	



Siehe ähnliche Dateien: <http://www.ps.bam.de/Eg14/>; www.ps.bam.de/Eg.HTM
 Technische Information: <http://www.ps.bam.de> Version 2.1, io=1,1, ColSpx=0

BAM-Registrierung: 20081001-Eg14/10L/L14G00NA.PS/.TXT BAM-Material: Code=rhatha
 Anwendung für Beurteilung und Messung von Drucker- oder Monitorssystemen

Ein und Ausgabe: Farbmetrisches Drucker-Reflektiv-System ORS19_96a für relativen CIELAB-Buntton $h^* = lab^*h^* = h_{ab}/360 = 0.679$ $u^*_e = g75b$

Daten für jede Farbe:

lab^*tch^* und lab^*icu^*

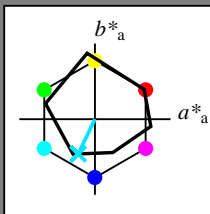
Bunttontexte:

$u^*_e = g75b$ $u^*_d = c11v$

Kontrastreduzierungsfaktor:

$c_R = 1.0$

Dreiecks-Helligkeit i^*



ORS19_96a; adaptierte CIELAB-Daten

	u^*_e	$L^*=L^*_a$	a^*_a	b^*_a	$C^*_{ab,a}$	$h^*_{ab,a}$
O _{Ma}	48.75	65.07	39.43	76.08	31	
Y _{Ma}	90.92	-10.29	87.24	87.85	97	
L _{Ma}	52.69	-65.44	20.75	68.65	162	
C _{Ma}	59.61	-28.98	-46.22	54.56	238	
V _{Ma}	28.39	23.63	-44.13	50.06	298	
M _{Ma}	49.58	73.93	-9.56	74.55	353	
N _{Ma}	18.89	0.0	0.0	0.0	0	
W _{Ma}	96.9	0.0	0.0	0.0	0	
R _{Ma}	39.92	58.74	27.99	65.07	25	
J _{Ma}	81.26	-2.89	71.56	71.62	92	
G _{Ma}	52.23	-42.42	13.6	44.55	162	
B _{Ma}	30.57	1.41	-46.47	46.49	272	

Daten für Maximalfarbe (Ma):

$LAB^*LAB^*_{Ma}$: 55 -22 -46

$LAB^*LCH^*_{Ma}$: 55 51 244

$lab^*rgb^*_{Ma}$: 0.0 0.5 1.0

$lab^*olv^*_{Ma}$: 0.0 0.89 1.0

Dreiecks-Helligkeit i^*

%Umfang

$u^*_{rel} = 89$

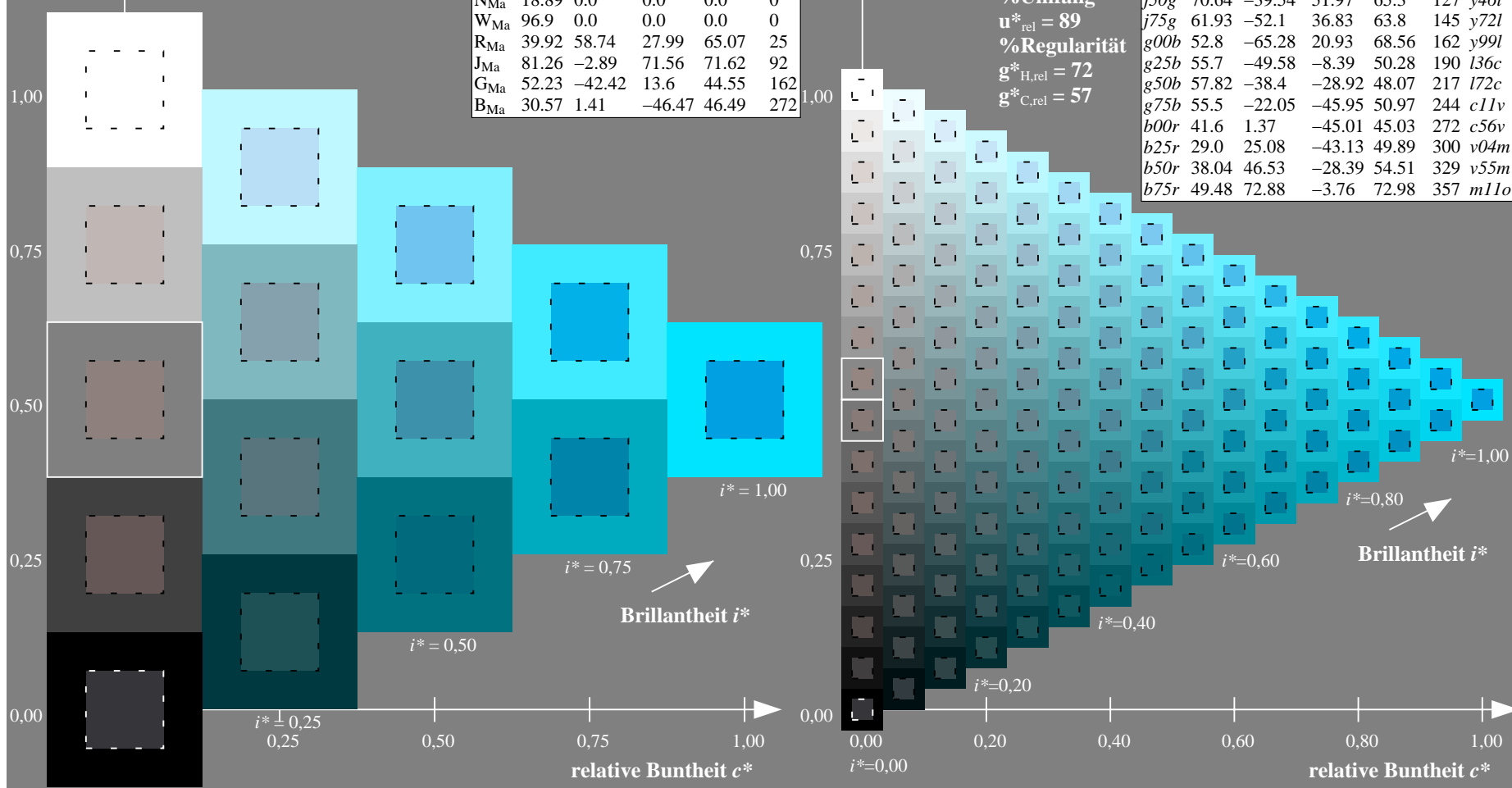
%Regularität

$g^*_{H,rel} = 72$

$g^*_{C,rel} = 57$

ORS19_96a; adaptierte CIELAB-Daten

	u^*_e	$L^*=L^*_a$	a^*_a	b^*_a	$C^*_{ab,a}$	$h^*_{ab,a}$	u^*_d
r00j	48.88	66.47	31.67	73.63	25	m84o	
r25j	55.85	52.39	47.48	70.7	42	o17y	
r50j	65.45	35.22	58.37	68.17	59	o42y	
r75j	75.19	17.82	69.41	71.66	76	o67y	
j00g	87.03	-3.35	82.83	82.9	92	o92y	
j25g	80.72	-25.01	69.5	73.86	110	y20l	
j50g	70.64	-39.54	51.97	65.3	127	y46l	
j75g	61.93	-52.1	36.83	63.8	145	y72l	
g00b	52.8	-65.28	20.93	68.56	162	y99l	
g25b	55.7	-49.58	-8.39	50.28	190	l36c	
g50b	57.82	-38.4	-28.92	48.07	217	l72c	
g75b	55.5	-22.05	-45.95	50.97	244	c11v	
b00r	41.6	1.37	-45.01	45.03	272	c56v	
b25r	29.0	25.08	-43.13	49.89	300	v04m	
b50r	38.04	46.53	-28.39	54.51	329	v55m	
b75r	49.48	72.88	-3.76	72.98	357	m11o	



Siehe ähnliche Dateien: <http://www.ps.bam.de/Eg14/>; [www.ps.bam.de/Version 2.1, io=1,1, Colspx=0](http://www.ps.bam.de/Version2.1,io=1,1,Colspx=0)
 Technische Information: <http://www.ps.bam.de>

BAM-Registrierung: 20081001-Eg14/10L/L14G00NA.PS/.TXT BAM-Material: Code=rh4ta
 Anwendung für Beurteilung und Messung von Drucker- oder Monitorssystemen

Ein und Ausgabe: Farbmetrisches Drucker-Reflektiv-System ORS19_96a für relativen CIELAB-Buntton $h^* = lab^*h^* = h_{ab}/360 = 0.755$ $u^*_e = b00r$

Daten für jede Farbe:

lab^*ch^* und lab^*icu^*

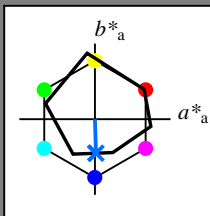
Bunttontexte:

$u^*_e = b00r$ $u^*_d = c56v$

Kontrastreduzierungsfaktor:

$c_R = 1.0$

Dreiecks-Helligkeit i^*



ORS19_96a; adaptierte CIELAB-Daten

	u^*_e	$L^*=L^*_a$	a^*_a	b^*_a	$C^*_{ab,a}$	$h^*_{ab,a}$
O _{Ma}	48.75	65.07	39.43	76.08	31	
Y _{Ma}	90.92	-10.29	87.24	87.85	97	
L _{Ma}	52.69	-65.44	20.75	68.65	162	
C _{Ma}	59.61	-28.98	-46.22	54.56	238	
V _{Ma}	28.39	23.63	-44.13	50.06	298	
M _{Ma}	49.58	73.93	-9.56	74.55	353	
N _{Ma}	18.89	0.0	0.0	0.0	0	
W _{Ma}	96.9	0.0	0.0	0.0	0	
R _{Ma}	39.92	58.74	27.99	65.07	25	
J _{Ma}	81.26	-2.89	71.56	71.62	92	
G _{Ma}	52.23	-42.42	13.6	44.55	162	
B _{Ma}	30.57	1.41	-46.47	46.49	272	

Daten für Maximalfarbe (Ma):

$LAB^*LAB^*_{Ma}$: 42 1 -45

$LAB^*LCH^*_{Ma}$: 42 45 271

$lab^*rgb^*_{Ma}$: 0.0 0.0 1.0

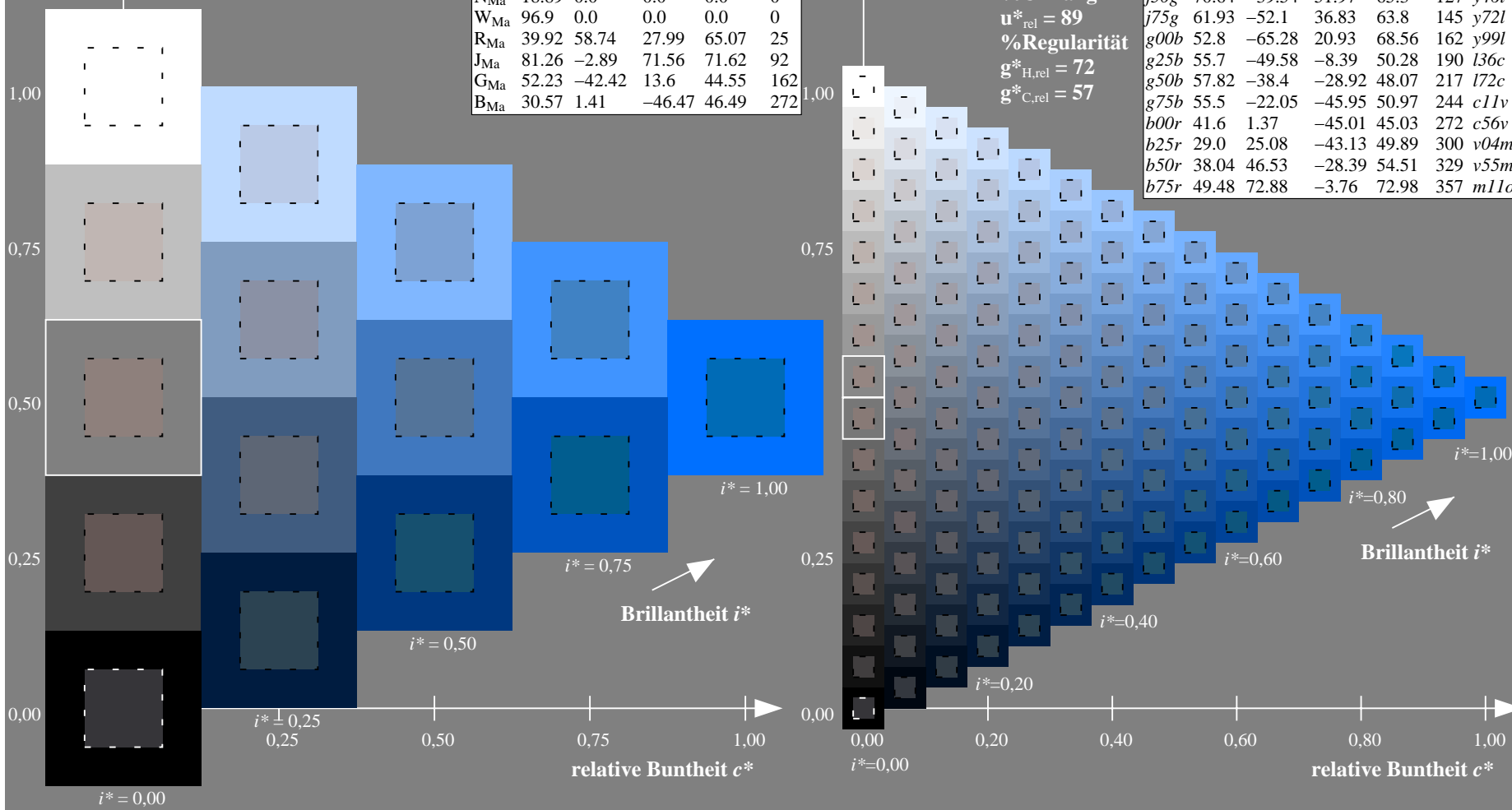
$lab^*olv^*_{Ma}$: 0.0 0.44 1.0

Dreiecks-Helligkeit i^*

%Umfang
 $u^*_{rel} = 89$
 %Regularität
 $g^*_{H,rel} = 72$
 $g^*_{C,rel} = 57$

ORS19_96a; adaptierte CIELAB-Daten

	u^*_e	$L^*=L^*_a$	a^*_a	b^*_a	$C^*_{ab,a}$	$h^*_{ab,a}$	u^*_d
r00j	48.88	66.47	31.67	73.63	25	m84o	
r25j	55.85	52.39	47.48	70.7	42	o17y	
r50j	65.45	35.22	58.37	68.17	59	o42y	
r75j	75.19	17.82	69.41	71.66	76	o67y	
j00g	87.03	-3.35	82.83	82.9	92	o92y	
j25g	80.72	-25.01	69.5	73.86	110	y20l	
j50g	70.64	-59.54	51.97	65.3	127	y46l	
j75g	61.93	-52.1	36.83	63.8	145	y72l	
g00b	52.8	-65.28	20.93	68.56	162	y99l	
g25b	55.7	-49.58	-8.39	50.28	190	l36c	
g50b	57.82	-38.4	-28.92	48.07	217	l72c	
g75b	55.5	-22.05	-45.95	50.97	244	c11v	
b00r	41.6	1.37	-45.01	45.03	272	c56v	
b25r	29.0	25.08	-43.13	49.89	300	v04m	
b50r	38.04	46.53	-28.39	54.51	329	v55m	
b75r	49.48	72.88	-3.76	72.98	357	m11o	



Siehe ähnliche Dateien: <http://www.ps.bam.de/Eg14/>; [http://www.ps.bam.de/Version 2.1, io=1,1, ColSpx=0](http://www.ps.bam.de/Version2.1/)
 Technische Information: <http://www.ps.bam.de>

BAM-Registrierung: 20081001-Eg14/10L/L14G00NA.PS/.TXT BAM-Material: Code=rh4ta
 Anwendung für Beurteilung und Messung von Drucker- oder Monitorssystemen

Ein und Ausgabe: Farbmetrisches Drucker-Reflektiv-System ORS19_96a für relativen CIELAB-Buntton $h^* = lab^*h^* = h_{ab}/360 = 0.834$ $u^*_e = b25r$

Daten für jede Farbe:

lab^*ch^* und lab^*icu^*

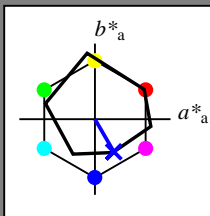
Bunttontexte:

$u^*_e = b25r$ $u^*_d = v04m$

Kontrastreduzierungsfaktor:

$c_R = 1.0$

Dreiecks-Helligkeit i^*



ORS19_96a; adaptierte CIELAB-Daten

	u^*_e	$L^*=L^*_a$	a^*_a	b^*_a	$C^*_{ab,a}$	$h^*_{ab,a}$
O _{Ma}	48.75	65.07	39.43	76.08	31	
Y _{Ma}	90.92	-10.29	87.24	87.85	97	
L _{Ma}	52.69	-65.44	20.75	68.65	162	
C _{Ma}	59.61	-28.98	-46.22	54.56	238	
V _{Ma}	28.39	23.63	-44.13	50.06	298	
M _{Ma}	49.58	73.93	-9.56	74.55	353	
N _{Ma}	18.89	0.0	0.0	0.0	0	
W _{Ma}	96.9	0.0	0.0	0.0	0	
R _{Ma}	39.92	58.74	27.99	65.07	25	
J _{Ma}	81.26	-2.89	71.56	71.62	92	
G _{Ma}	52.23	-42.42	13.6	44.55	162	
B _{Ma}	30.57	1.41	-46.47	46.49	272	

Daten für Maximalfarbe (Ma):

$LAB^*LAB^*_{Ma}$: 29 25 -43

$LAB^*LCH^*_{Ma}$: 29 50 300

$lab^*rgb^*_{Ma}$: 0.5 0.0 1.0

$lab^*olv^*_{Ma}$: 0.04 0.0 1.0

Dreiecks-Helligkeit i^*

%Umfang

$u^*_{rel} = 89$

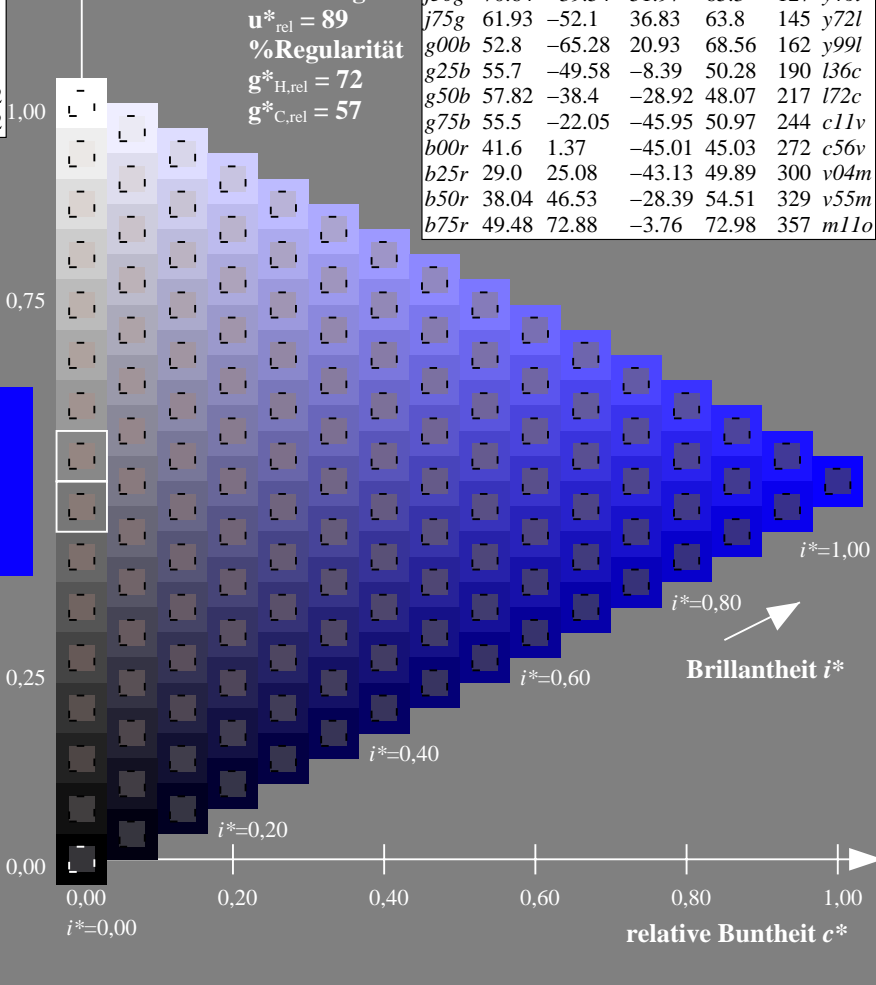

%Regularität

$g^*_{H,rel} = 72$

$g^*_{C,rel} = 57$

ORS19_96a; adaptierte CIELAB-Daten

	u^*_e	$L^*=L^*_a$	a^*_a	b^*_a	$C^*_{ab,a}$	$h^*_{ab,a}$	u^*_d
r00j	48.88	66.47	31.67	73.63	25	m84o	
r25j	55.85	52.39	47.48	70.7	42	o17y	
r50j	65.45	35.22	58.37	68.17	59	o42y	
r75j	75.19	17.82	69.41	71.66	76	o67y	
j00g	87.03	-3.35	82.83	82.9	92	o92y	
j25g	80.72	-25.01	69.5	73.86	110	y20l	
j50g	70.64	-59.54	51.97	65.3	127	y46l	
j75g	61.93	-52.1	36.83	63.8	145	y72l	
g00b	52.8	-65.28	20.93	68.56	162	y99l	
g25b	55.7	-49.58	-8.39	50.28	190	l36c	
g50b	57.82	-38.4	-28.92	48.07	217	l72c	
g75b	55.5	-22.05	-45.95	50.97	244	c11v	
b00r	41.6	1.37	-45.01	45.03	272	c56v	
b25r	29.0	25.08	-43.13	49.89	300	v04m	
b50r	38.04	46.53	-28.39	54.51	329	v55m	
b75r	49.48	72.88	-3.76	72.98	357	m11o	



Siehe ähnliche Dateien: <http://www.ps.bam.de/Eg14/>; www.ps.bam.de/Eg.HTM
 Technische Information: <http://www.ps.bam.de> Version 2.1, io=1,1, ColSpX=0

BAM-Registrierung: 20081001-Eg14/10L/L14G00NA.PS/.TXT BAM-Material: Code=rh4ta
 Anwendung für Beurteilung und Messung von Drucker- oder Monitorssystemen

Ein und Ausgabe: Farbmetrisches Drucker-Reflexiv-System ORS19_96a für relativen CIELAB-Buntton $h^* = lab^*h^* = h_{ab}/360 = 0.913$ $u^*_e = b50r$

Daten für jede Farbe:

lab^*ch^* und lab^*icu^*

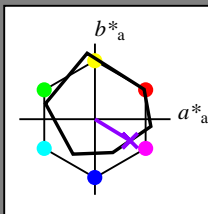
Bunttontexte:

$u^*_e = b50r$ $u^*_d = v55m$

Kontrastreduzierungsfaktor:

$c_R = 1.0$

Dreiecks-Helligkeit i^*



ORS19_96a; adaptierte CIELAB-Daten

	u^*_e	$L^*=L^*_a$	a^*_a	b^*_a	$C^*_{ab,a}$	$h^*_{ab,a}$
O _{Ma}	48.75	65.07	39.43	76.08	31	
Y _{Ma}	90.92	-10.29	87.24	87.85	97	
L _{Ma}	52.69	-65.44	20.75	68.65	162	
C _{Ma}	59.61	-28.98	-46.22	54.56	238	
V _{Ma}	28.39	23.63	-44.13	50.06	298	
M _{Ma}	49.58	73.93	-9.56	74.55	353	
N _{Ma}	18.89	0.0	0.0	0.0	0	
W _{Ma}	96.9	0.0	0.0	0.0	0	
R _{Ma}	39.92	58.74	27.99	65.07	25	
J _{Ma}	81.26	-2.89	71.56	71.62	92	
G _{Ma}	52.23	-42.42	13.6	44.55	162	
B _{Ma}	30.57	1.41	-46.47	46.49	272	

Daten für Maximalfarbe (Ma):

$LAB^*LAB^*_{Ma}$: 38 47 -28

$LAB^*LCH^*_{Ma}$: 38 55 328

$lab^*rgb^*_{Ma}$: 1.0 0.0 1.0

$lab^*olv^*_{Ma}$: 0.56 0.0 1.0

Dreiecks-Helligkeit i^*

%Umfang

$u^*_{rel} = 89$

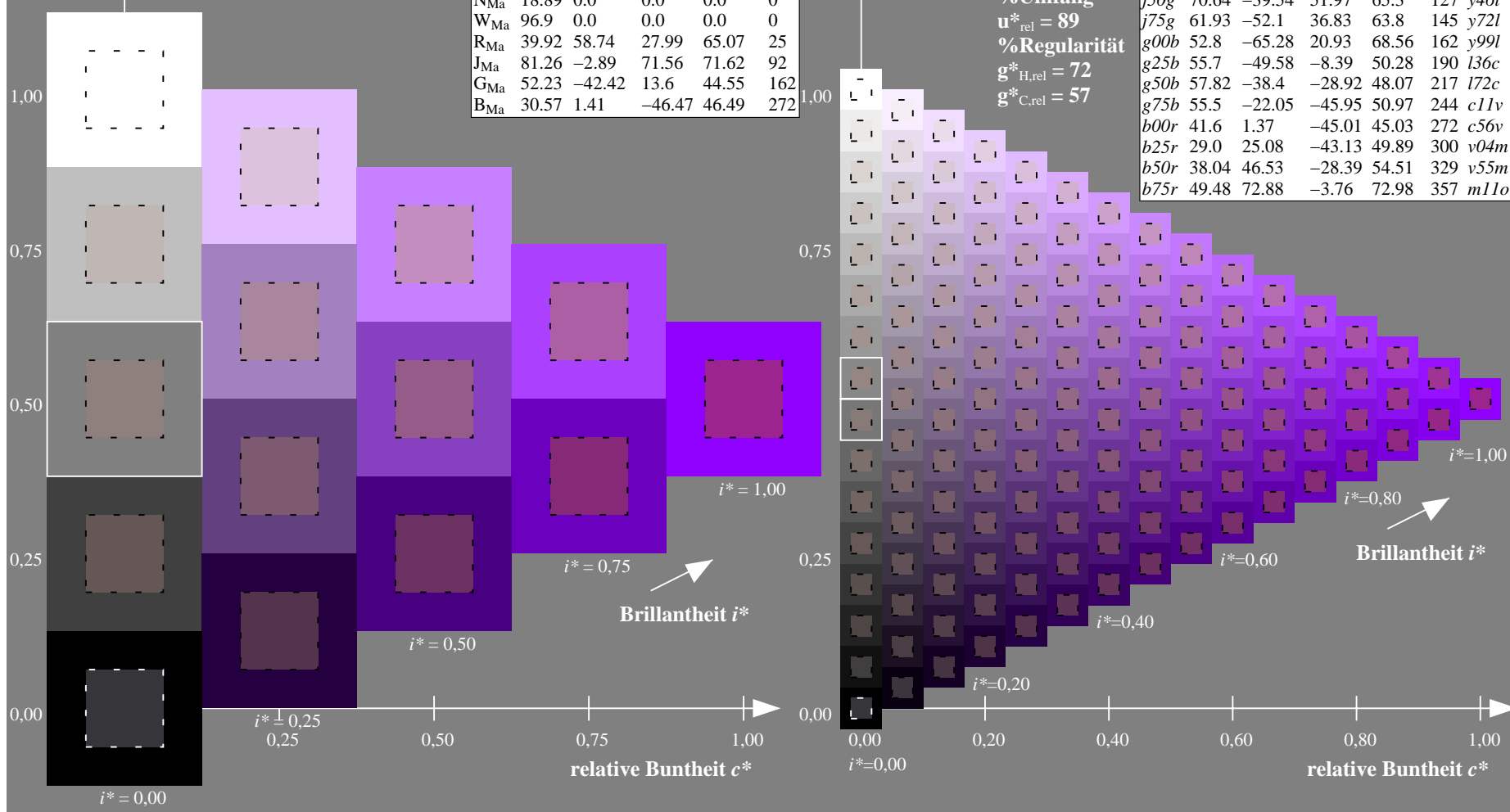
%Regularität

$g^*_{H,rel} = 72$

$g^*_{C,rel} = 57$

ORS19_96a; adaptierte CIELAB-Daten

	u^*_e	$L^*=L^*_a$	a^*_a	b^*_a	$C^*_{ab,a}$	$h^*_{ab,a}$	u^*_d
r00j	48.88	66.47	31.67	73.63	25	m84o	
r25j	55.85	52.39	47.48	70.7	42	o17y	
r50j	65.45	35.22	58.37	68.17	59	o42y	
r75j	75.19	17.82	69.41	71.66	76	o67y	
j00g	87.03	-3.35	82.83	82.9	92	o92y	
j25g	80.72	-25.01	69.5	73.86	110	y20l	
j50g	70.64	-39.54	51.97	65.3	127	y46l	
j75g	61.93	-52.1	36.83	63.8	145	y72l	
g00b	52.8	-65.28	20.93	68.56	162	y99l	
g25b	55.7	-49.58	-8.39	50.28	190	l36c	
g50b	57.82	-38.4	-28.92	48.07	217	l72c	
g75b	55.5	-22.05	-45.95	50.97	244	c11v	
b00r	41.6	1.37	-45.01	45.03	272	c56v	
b25r	29.0	25.08	-43.13	49.89	300	v04m	
b50r	38.04	46.53	-28.39	54.51	329	v55m	
b75r	49.48	72.88	-3.76	72.98	357	m11o	



Siehe ähnliche Dateien: <http://www.ps.bam.de/Eg14/>; www.ps.bam.de/Eg.HTM
 Technische Information: <http://www.ps.bam.de> Version 2.1, io=1,1, ColSpx=0

BAM-Registrierung: 20081001-Eg14/10L/L14G00NA.PS/.TXT BAM-Material: Code=rh4ta
 Anwendung für Beurteilung und Messung von Drucker- oder Monitorssystemen

Ein und Ausgabe: Farbmetrisches Drucker-Reflektiv-System ORS19_96a für relativen CIELAB-Buntton $h^* = lab^*h^* = h_{ab}/360 = 0.992$ $u^*_e = b75r$

Daten für jede Farbe:

lab^*ch^* und lab^*icu^*

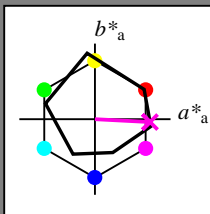
Bunttontexte:

$u^*_e = b75r$ $u^*_d = m11o$

Kontrastreduzierungsfaktor:

$c_R = 1.0$

Dreiecks-Helligkeit i^*



ORS19_96a; adaptierte CIELAB-Daten

	u^*_e	$L^*=L^*_a$	a^*_a	b^*_a	$C^*_{ab,a}$	$h^*_{ab,a}$
O _{Ma}	48.75	65.07	39.43	76.08	31	
Y _{Ma}	90.92	-10.29	87.24	87.85	97	
L _{Ma}	52.69	-65.44	20.75	68.65	162	
C _{Ma}	59.61	-28.98	-46.22	54.56	238	
V _{Ma}	28.39	23.63	-44.13	50.06	298	
M _{Ma}	49.58	73.93	-9.56	74.55	353	
N _{Ma}	18.89	0.0	0.0	0.0	0	
W _{Ma}	96.9	0.0	0.0	0.0	0	
R _{Ma}	39.92	58.74	27.99	65.07	25	
J _{Ma}	81.26	-2.89	71.56	71.62	92	
G _{Ma}	52.23	-42.42	13.6	44.55	162	
B _{Ma}	30.57	1.41	-46.47	46.49	272	

Daten für Maximalfarbe (Ma):

$LAB^*LAB^*_{Ma}$: 49 73 -4

$LAB^*LCH^*_{Ma}$: 49 73 357

$lab^*rgb^*_{Ma}$: 1.0 0.0 0.5

$lab^*olv^*_{Ma}$: 1.0 0.0 0.89

Dreiecks-Helligkeit i^*

%Umfang

$u^*_{rel} = 89$

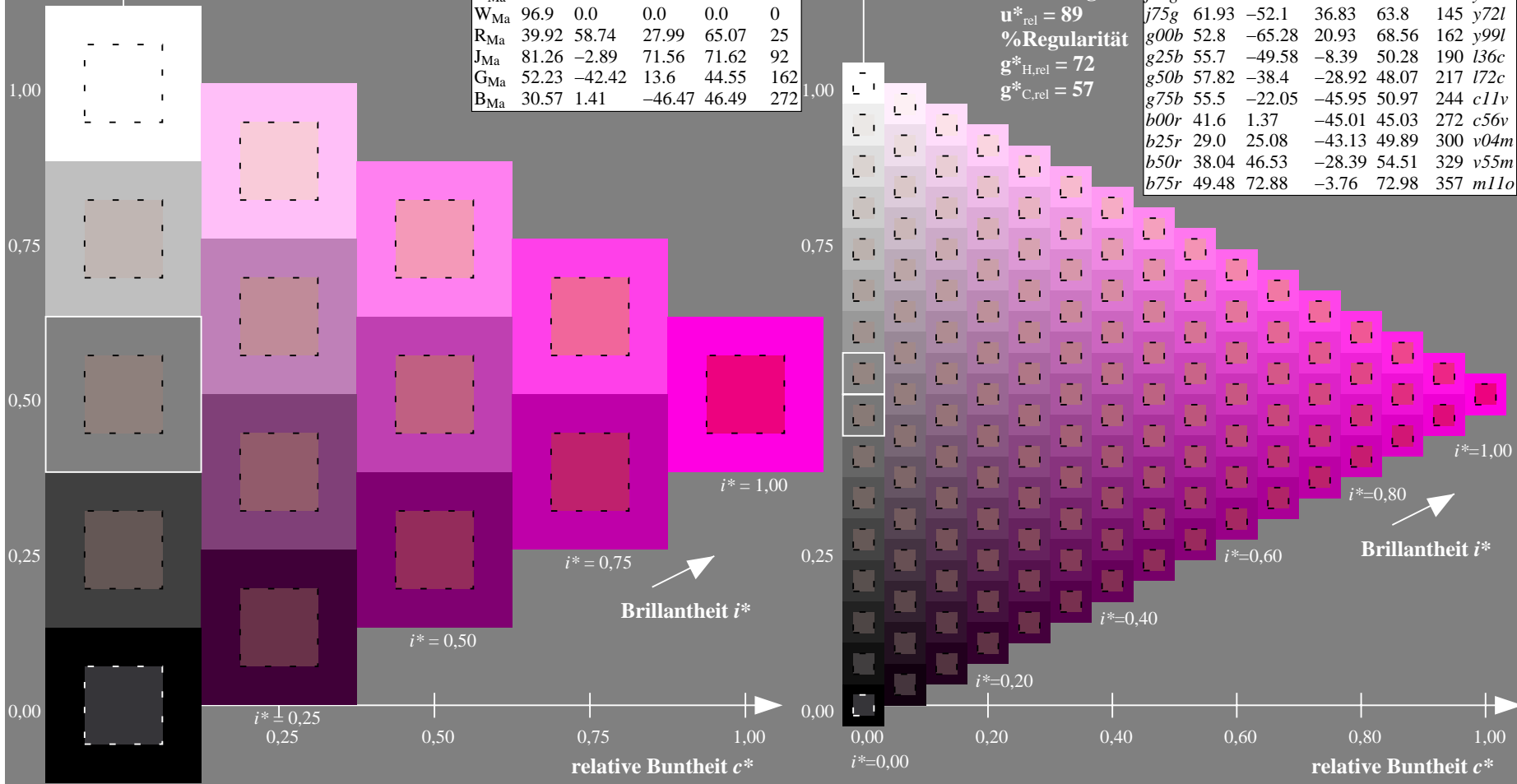
%Regularität

$g^*_{H,rel} = 72$

$g^*_{C,rel} = 57$

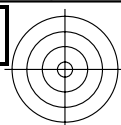
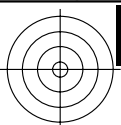
ORS19_96a; adaptierte CIELAB-Daten

	u^*_e	$L^*=L^*_a$	a^*_a	b^*_a	$C^*_{ab,a}$	$h^*_{ab,a}$	u^*_d
r00j	48.88	66.47	31.67	73.63	25	m84o	
r25j	55.85	52.39	47.48	70.7	42	o17y	
r50j	65.45	35.22	58.37	68.17	59	o42y	
r75j	75.19	17.82	69.41	71.66	76	o67y	
j00g	87.03	-3.35	82.83	82.9	92	o92y	
j25g	80.72	-25.01	69.5	73.86	110	y20l	
j50g	70.64	-59.54	51.97	65.3	127	y46l	
j75g	61.93	-52.1	36.83	63.8	145	y72l	
g00b	52.8	-65.28	20.93	68.56	162	y99l	
g25b	55.7	-49.58	-8.39	50.28	190	l36c	
g50b	57.82	-38.4	-28.92	48.07	217	l72c	
g75b	55.5	-22.05	-45.95	50.97	244	c11v	
b00r	41.6	1.37	-45.01	45.03	272	c56v	
b25r	29.0	25.08	-43.13	49.89	300	v04m	
b50r	38.04	46.53	-28.39	54.51	329	v55m	
b75r	49.48	72.88	-3.76	72.98	357	m11o	



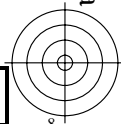
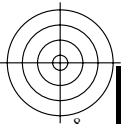
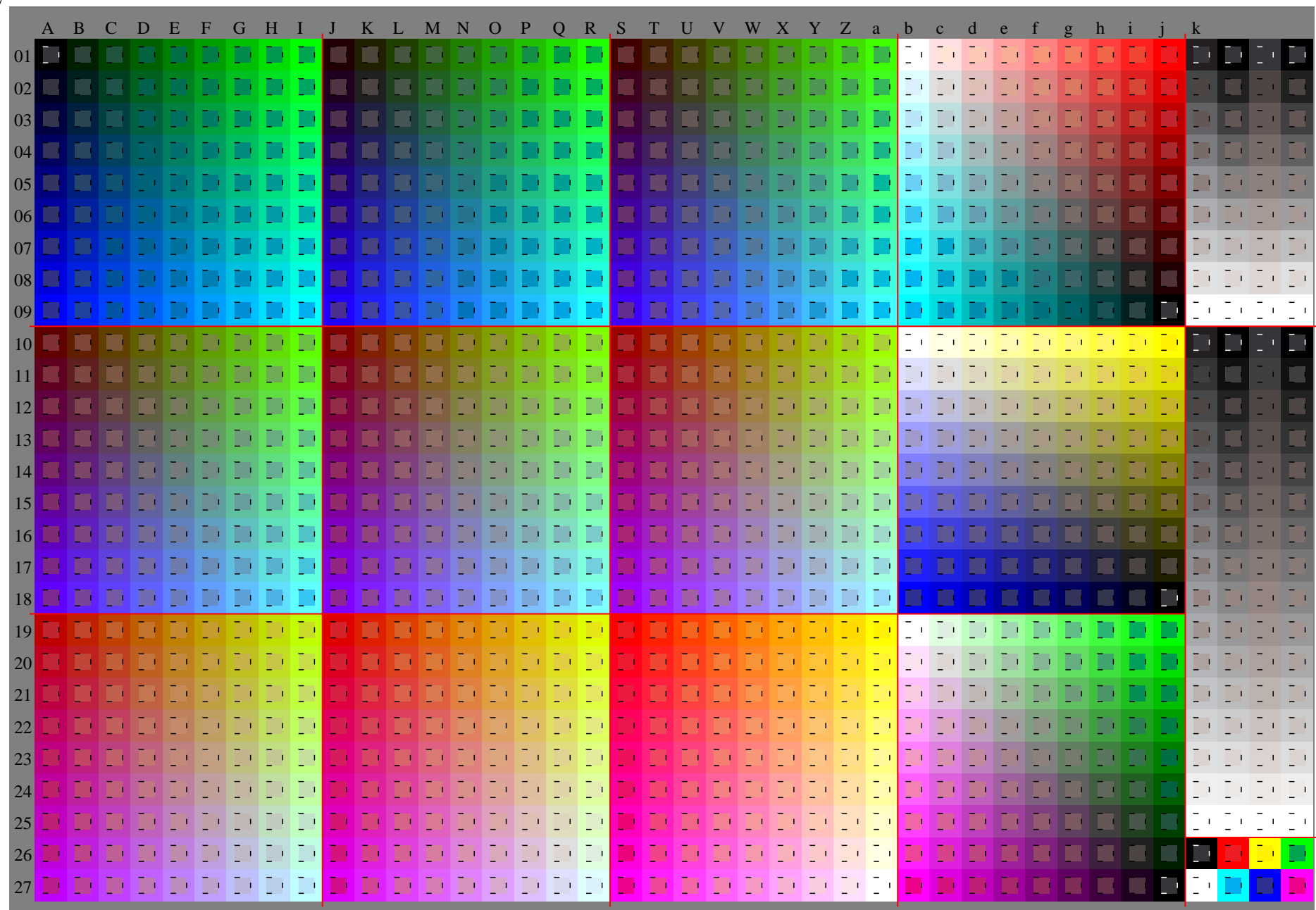
Siehe ähnliche Dateien: <http://www.ps.bam.de/Eg14/>; www.ps.bam.de/Eg.HTM
 Technische Information: <http://www.ps.bam.de> Version 2.1, io=1,1, ColSpx=0

BAM-Registrierung: 20081001-Eg14/10L/L14G00NA.PS/.TXT BAM-Material: Code=rh4ta
 Anwendung für Beurteilung und Messung von Drucker- oder Monitorssystemen



Siehe ähnliche Dateien: <http://www.ps.bam.de/Eg14/>; www.ps.bam.de/Eg.HTM
Technische Information: [http://www.ps.bam.de/Version 2.1, io=1,1, Colspx=0](http://www.ps.bam.de/Version%202.1,%20io=1,1,Colspx=0)

BAM-Registrierung: 20081001-Eg14/10L/L14G00NA.PS/.TXT BAM-Material: Code=rh4ta
Anwendung für Beurteilung und Messung von Drucker- oder Monitorsystemen



Ein und Ausgabe:
 Farbmetrisches Drucker-Reflektiv-System ORS19_96a

Daten für jede Farbe:

u^*_e und Nummer $Nr.$ = 00 .. 15

Elementar-Bunttontext:

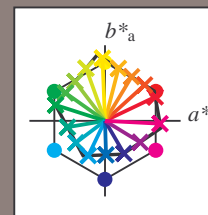
$u^*_e = 16$ Bunttoene $r00j, r25j, \dots, b75r$

Kontrastreduzierungsfaktor:

$c_R = 1.0$

ORS19_96a; adaptierte CIELAB-Daten

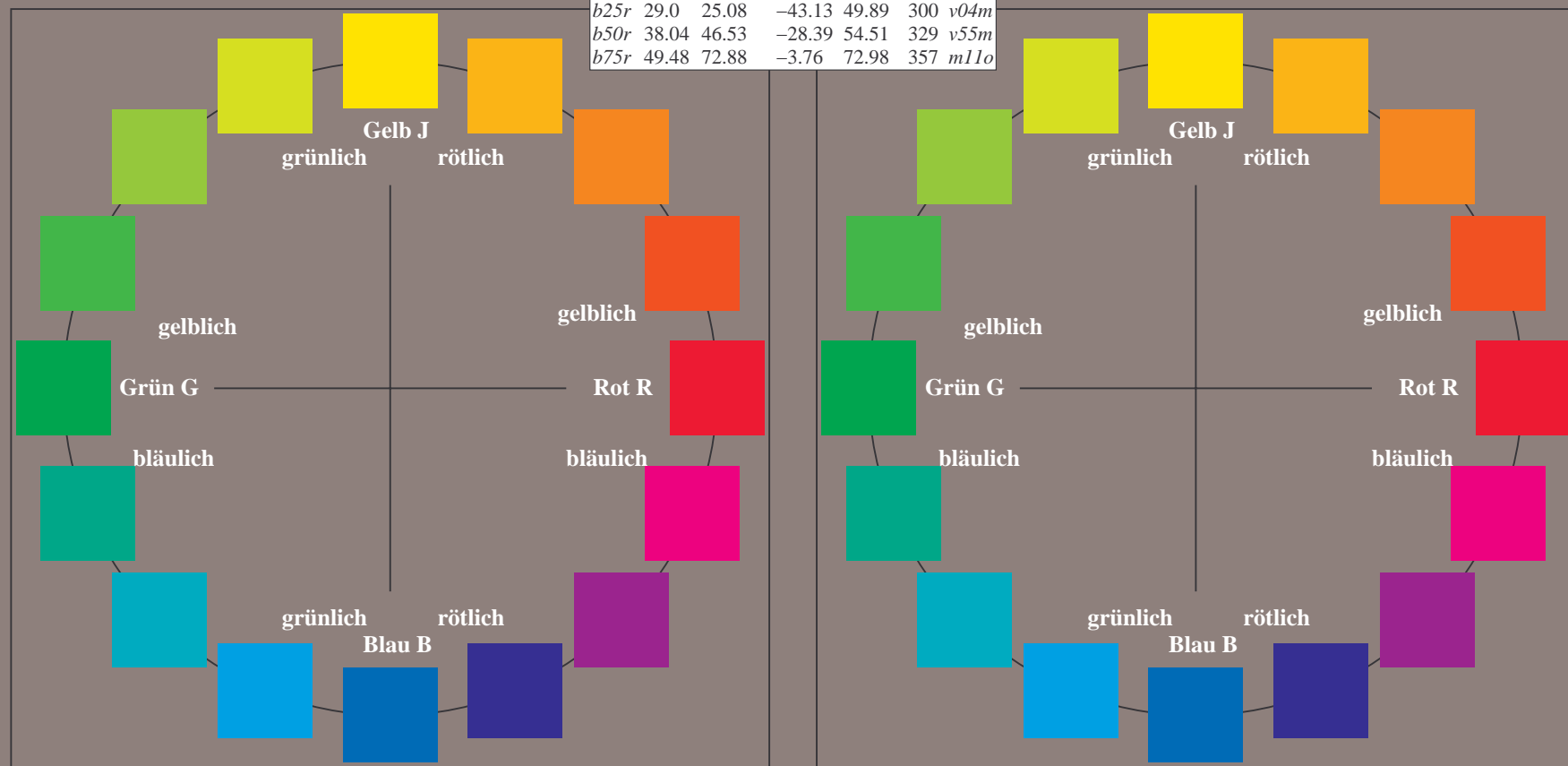
u^*_e	$L^*=L^*_a$	a^*_a	b^*_a	$C^*_{ab,a}$	$h^*_{ab,a}$	u^*_d
r00j	48.88	66.47	31.67	73.63	25	m84o
r25j	55.85	52.39	47.48	70.7	42	o17y
r50j	65.45	35.22	58.37	68.17	59	o42y
r75j	75.19	17.82	69.41	71.66	76	o67y
j00g	80.72	-3.35	82.83	82.9	92	o92y
j25g	87.03	-25.01	69.5	73.86	110	y20l
j50g	70.64	-39.54	51.97	65.3	127	y46l
j75g	61.93	-52.1	36.83	63.8	145	y72l
g00b	52.8	-65.28	20.93	68.56	162	y99l
g25b	55.7	-49.58	-8.39	50.28	190	l36c
g50b	57.82	-38.4	-28.92	48.07	217	l72c
g75b	55.5	-22.05	-45.95	50.97	244	c11v
b00r	41.6	1.37	-45.01	45.03	272	c56v
b25r	29.0	25.08	-43.13	49.89	300	v04m
b50r	38.04	46.53	-28.39	54.51	329	v55m
b75r	49.48	72.88	-3.76	72.98	357	m11o



%Umfang
 $u^*_{rel} = 89$
 %Regularität
 $g^*_{H,rel} = 72$
 $g^*_{C,rel} = 57$

ORS19_96a; adaptierte CIELAB-Daten

Name	$L^*=L^*_a$	a^*_a	b^*_a	$C^*_{ab,a}$	$h^*_{ab,a}$
O _{Ma}	48.75	65.07	39.43	76.08	31
Y _{Ma}	90.92	-10.29	87.24	87.85	97
L _{Ma}	52.69	-65.44	20.75	68.65	162
C _{Ma}	59.61	-28.98	-46.22	54.56	238
V _{Ma}	28.39	23.63	-44.13	50.06	298
M _{Ma}	49.58	73.93	-9.56	74.55	353
N _{Ma}	18.89	0.0	0.0	0.0	0
W _{Ma}	96.9	0.0	0.0	0.0	0
R _{CIE}	39.92	58.74	27.99	65.07	25
J _{CIE}	81.26	-2.89	71.56	71.62	92
G _{CIE}	52.23	-42.42	13.6	44.55	162
B _{CIE}	30.57	1.41	-46.47	46.49	272



Siehe ähnliche Dateien: <http://www.ps.bam.de/Eg14/>; [www.ps.bam.de/Version 2.1, io=1,1, Colspx=0](http://www.ps.bam.de/Version2.1,io=1,1,Colspx=0)
 Technische Information: <http://www.ps.bam.de>

BAM-Registrierung: 20081001-Eg14/10L/L14G00NA.PS/.TXT BAM-Material: Code=rh4ta
 Anwendung für Beurteilung und Messung von Drucker- oder Monitorsystemen

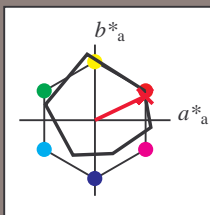
Ein und Ausgabe: Farbmatisches Drucker-Reflektiv-System ORS19_96a für relativen CIELAB-Buntton $h^* = lab^*h^* = h_{ab}/360 = 0.071$ $u^*_e = r00j$

Daten für jede Farbe:
 lab^*ch^* und lab^*icu^*

Buntontexte:
 $u^*_e = r00j$ $u^*_d = m84o$

Kontrastreduzierungsfaktor:
 $c_R = 1.0$

Dreiecks-Helligkeit i^*



ORS19_96a; adaptierte CIELAB-Daten						
u^*_e	$L^*=L^*_a$	a^*_a	b^*_a	$C^*_{ab,a}$	$h^*_{ab,a}$	u^*_d
O _{Ma}	48.75	65.07	39.43	76.08	31	
Y _{Ma}	90.92	-10.29	87.24	87.85	97	
L _{Ma}	52.69	-65.44	20.75	68.65	162	
C _{Ma}	59.61	-28.98	-46.22	54.56	238	
V _{Ma}	28.39	23.63	-44.13	50.06	298	
M _{Ma}	49.58	73.93	-9.56	74.55	353	
N _{Ma}	18.89	0.0	0.0	0.0	0	
W _{Ma}	96.9	0.0	0.0	0.0	0	
R _{Ma}	39.92	58.74	27.99	65.07	25	
J _{Ma}	81.26	-2.89	71.56	71.62	92	
G _{Ma}	52.23	-42.42	13.6	44.55	162	
B _{Ma}	30.57	1.41	-46.47	46.49	272	

Daten für Maximalfarbe (Ma):

$LAB^*LAB^*_{Ma}$: 49 66 32

$LAB^*LCH^*_{Ma}$: 49 74 25

$lab^*rgb^*_{Ma}$: 1.0 0.0 0.0

$lab^*olv^*_{Ma}$: 1.0 0.0 0.15

Dreiecks-Helligkeit i^*

%Umfang

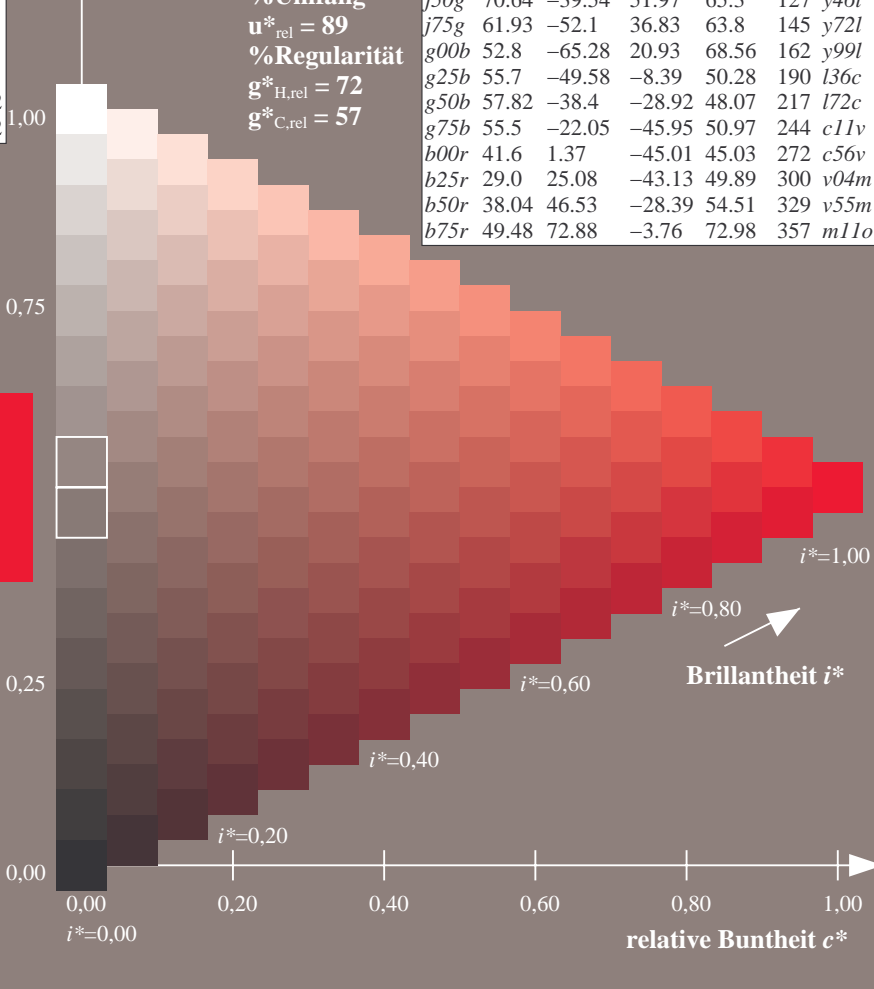
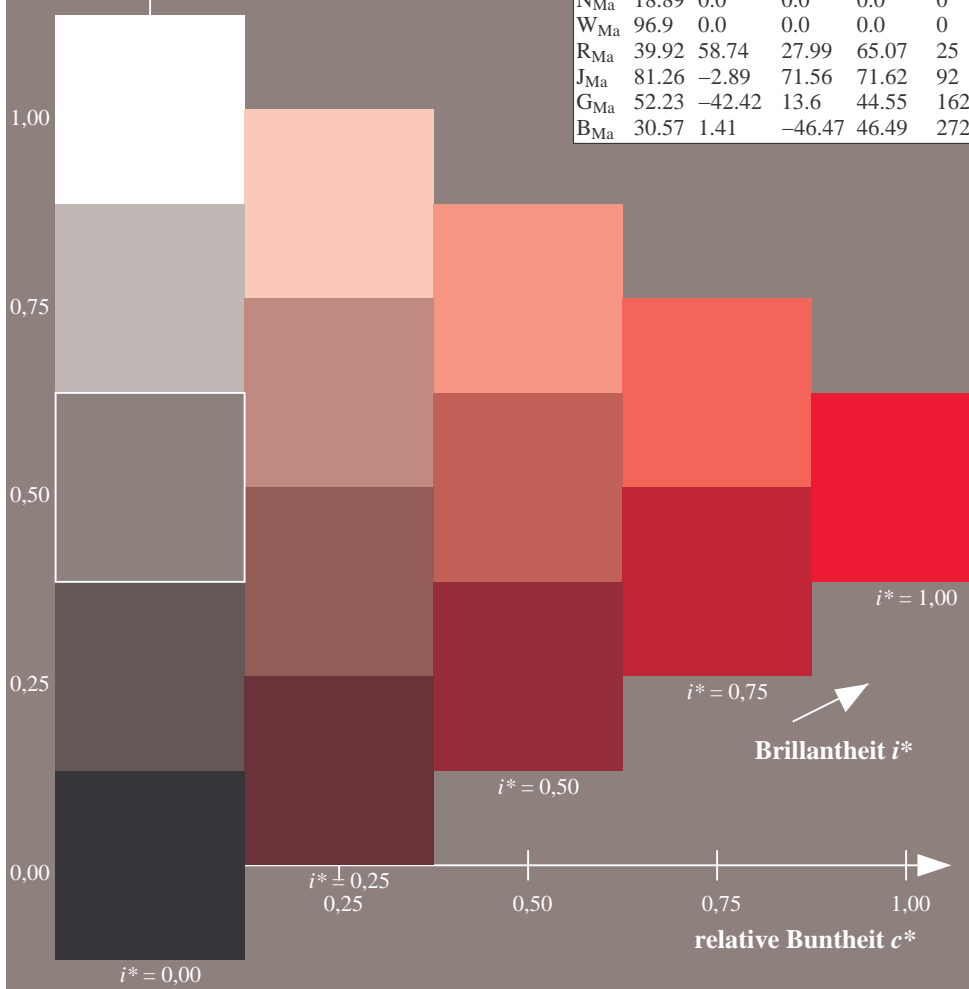
$u^*_{rel} = 89$

%Regularität

$g^*_{H,rel} = 72$

$g^*_{C,rel} = 57$

ORS19_96a; adaptierte CIELAB-Daten						
u^*_e	$L^*=L^*_a$	a^*_a	b^*_a	$C^*_{ab,a}$	$h^*_{ab,a}$	u^*_d
r00j	48.88	66.47	31.67	73.63	25	m84o
r25j	55.85	52.39	47.48	70.7	42	o17y
r50j	65.45	35.22	58.37	68.17	59	o42y
r75j	75.19	17.82	69.41	71.66	76	o67y
j00g	87.03	-3.35	82.83	82.9	92	o92y
j25g	80.72	-25.01	69.5	73.86	110	y20l
j50g	70.64	-39.54	51.97	65.3	127	y46l
j75g	61.93	-52.1	36.83	63.8	145	y72l
g00b	52.8	-65.28	20.93	68.56	162	y99l
g25b	55.7	-49.58	-8.39	50.28	190	l36c
g50b	57.82	-38.4	-28.92	48.07	217	l72c
g75b	55.5	-22.05	-45.95	50.97	244	c11v
b00r	41.6	1.37	-45.01	45.03	272	c56v
b25r	29.0	25.08	-43.13	49.89	300	v04m
b50r	38.04	46.53	-28.39	54.51	329	v55m
b75r	49.48	72.88	-3.76	72.98	357	m11o



Siehe ähnliche Dateien: <http://www.ps.bam.de/Eg14/>; www.ps.bam.de/Eg.HTM
 Technische Information: <http://www.ps.bam.de> Version 2.1, io=1,1, Colspx=0

BAM-Registrierung: 20081001-Eg14/10L/L14G00NA.PS/.TXT BAM-Material: Code=rh4ta
 Anwendung für Beurteilung und Messung von Drucker- oder Monitorssystemen

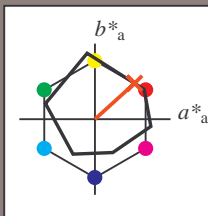
Ein und Ausgabe: Farbmatisches Drucker-Reflektiv-System ORS19_96a für relativen CIELAB-Buntton $h^* = lab^*h^* = h_{ab}/360 = 0.117$ $u^*_e = r25j$

Daten für jede Farbe:
 lab^*ch^* und lab^*icu^*

Bunttontexte:
 $u^*_e = r25j$ $u^*_d = o17y$

Kontrastreduzierungsfaktor:
 $c_R = 1.0$

Dreiecks-Helligkeit i^*



ORS19_96a; adaptierte CIELAB-Daten						
	u^*_e	$L^*=L^*_a$	a^*_a	b^*_a	$C^*_{ab,a}$	$h^*_{ab,a}$
O _{Ma}	48.75	65.07	39.43	76.08	31	
Y _{Ma}	90.92	-10.29	87.24	87.85	97	
L _{Ma}	52.69	-65.44	20.75	68.65	162	
C _{Ma}	59.61	-28.98	-46.22	54.56	238	
V _{Ma}	28.39	23.63	-44.13	50.06	298	
M _{Ma}	49.58	73.93	-9.56	74.55	353	
N _{Ma}	18.89	0.0	0.0	0.0	0	
W _{Ma}	96.9	0.0	0.0	0.0	0	
R _{Ma}	39.92	58.74	27.99	65.07	25	
J _{Ma}	81.26	-2.89	71.56	71.62	92	
G _{Ma}	52.23	-42.42	13.6	44.55	162	
B _{Ma}	30.57	1.41	-46.47	46.49	272	

Daten für Maximalfarbe (Ma):

$LAB^*LAB^*_{Ma}$: 56 52 47

$LAB^*LCH^*_{Ma}$: 56 71 42

$lab^*rgb^*_{Ma}$: 1.0 0.25 0.0

$lab^*olv^*_{Ma}$: 1.0 0.17 0.0

Dreiecks-Helligkeit i^*

%Umfang

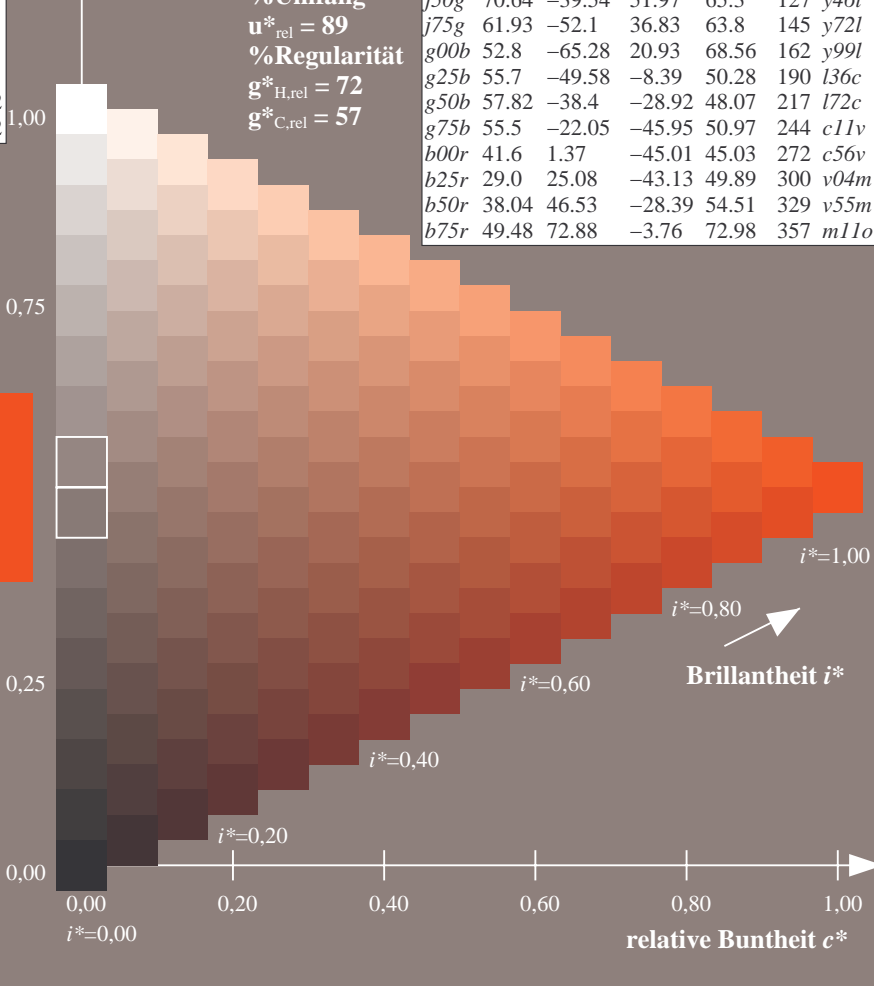
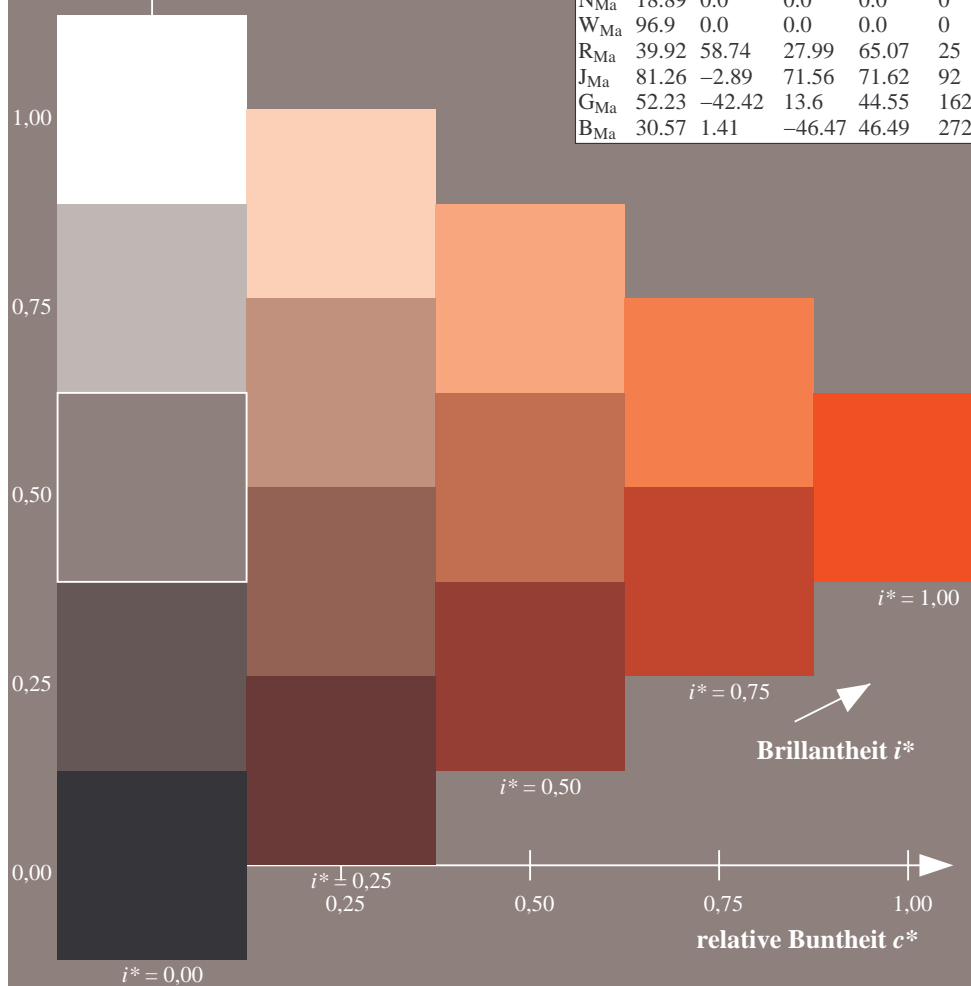
$u^*_{rel} = 89$

%Regularität

$g^*_{H,rel} = 72$

$g^*_{C,rel} = 57$

ORS19_96a; adaptierte CIELAB-Daten							
	u^*_e	$L^*=L^*_a$	a^*_a	b^*_a	$C^*_{ab,a}$	$h^*_{ab,a}$	u^*_d
r00j	48.88	66.47	31.67	73.63	25	m84o	
r25j	55.85	52.39	47.48	70.7	42	o17y	
r50j	65.45	35.22	58.37	68.17	59	o42y	
r75j	75.19	17.82	69.41	71.66	76	o67y	
j00g	87.03	-3.35	82.83	82.9	92	o92y	
j25g	80.72	-25.01	69.5	73.86	110	y20l	
j50g	70.64	-39.54	51.97	65.3	127	y46l	
j75g	61.93	-52.1	36.83	63.8	145	y72l	
g00b	52.8	-65.28	20.93	68.56	162	y99l	
g25b	55.7	-49.58	-8.39	50.28	190	l36c	
g50b	57.82	-38.4	-28.92	48.07	217	l72c	
g75b	55.5	-22.05	-45.95	50.97	244	c11v	
b00r	41.6	1.37	-45.01	45.03	272	c56v	
b25r	29.0	25.08	-43.13	49.89	300	v04m	
b50r	38.04	46.53	-28.39	54.51	329	v55m	
b75r	49.48	72.88	-3.76	72.98	357	m11o	



Siehe ähnliche Dateien: <http://www.ps.bam.de/Eg14/>; www.ps.bam.de/Eg14/10L/L14G00NA.PS/.TXT BAM-Material: Code=rh4ta
 Technische Information: <http://www.ps.bam.de> Version 2.1, io=1,1, Colspx=0

BAM-Registrierung: 20081001-Eg14/10L/L14G00NA.PS/.TXT BAM-Material: Code=rh4ta
 Anwendung für Beurteilung und Messung von Drucker- oder Monitorssystemen

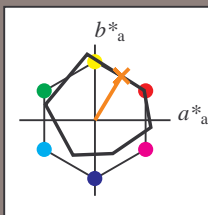
Ein und Ausgabe: Farbmatisches Drucker-Reflektiv-System ORS19_96a für relativen CIELAB-Buntton $h^* = lab^*h^* = h_{ab}/360 = 0.164$ $u^*_e = r50j$

Daten für jede Farbe:
 lab^*ch^* und lab^*icu^*

Bunttontexte:
 $u^*_e = r50j$ $u^*_d = o42y$

Kontrastreduzierungsfaktor:
 $c_R = 1.0$

Dreiecks-Helligkeit i^*



ORS19_96a; adaptierte CIELAB-Daten						
	u^*_e	$L^*=L^*_a$	a^*_a	b^*_a	$C^*_{ab,a}$	$h^*_{ab,a}$
O _{Ma}	48.75	65.07	39.43	76.08	31	
Y _{Ma}	90.92	-10.29	87.24	87.85	97	
L _{Ma}	52.69	-65.44	20.75	68.65	162	
C _{Ma}	59.61	-28.98	-46.22	54.56	238	
V _{Ma}	28.39	23.63	-44.13	50.06	298	
M _{Ma}	49.58	73.93	-9.56	74.55	353	
N _{Ma}	18.89	0.0	0.0	0.0	0	
W _{Ma}	96.9	0.0	0.0	0.0	0	
R _{Ma}	39.92	58.74	27.99	65.07	25	
J _{Ma}	81.26	-2.89	71.56	71.62	92	
G _{Ma}	52.23	-42.42	13.6	44.55	162	
B _{Ma}	30.57	1.41	-46.47	46.49	272	

Daten für Maximalfarbe (Ma):

$LAB^*LAB^*_{Ma}$: 65 35 58

$LAB^*LCH^*_{Ma}$: 65 68 58

$lab^*rgb^*_{Ma}$: 1.0 0.5 0.0

$lab^*olv^*_{Ma}$: 1.0 0.42 0.0

Dreiecks-Helligkeit i^*

%Umfang

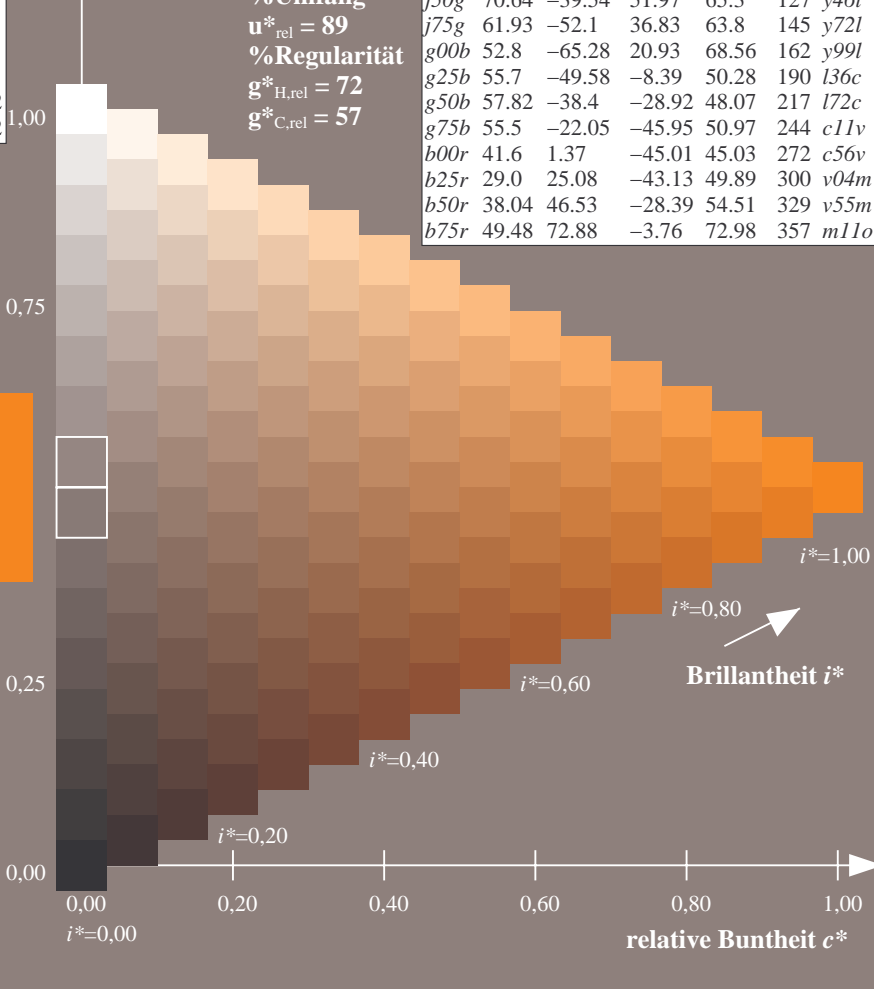
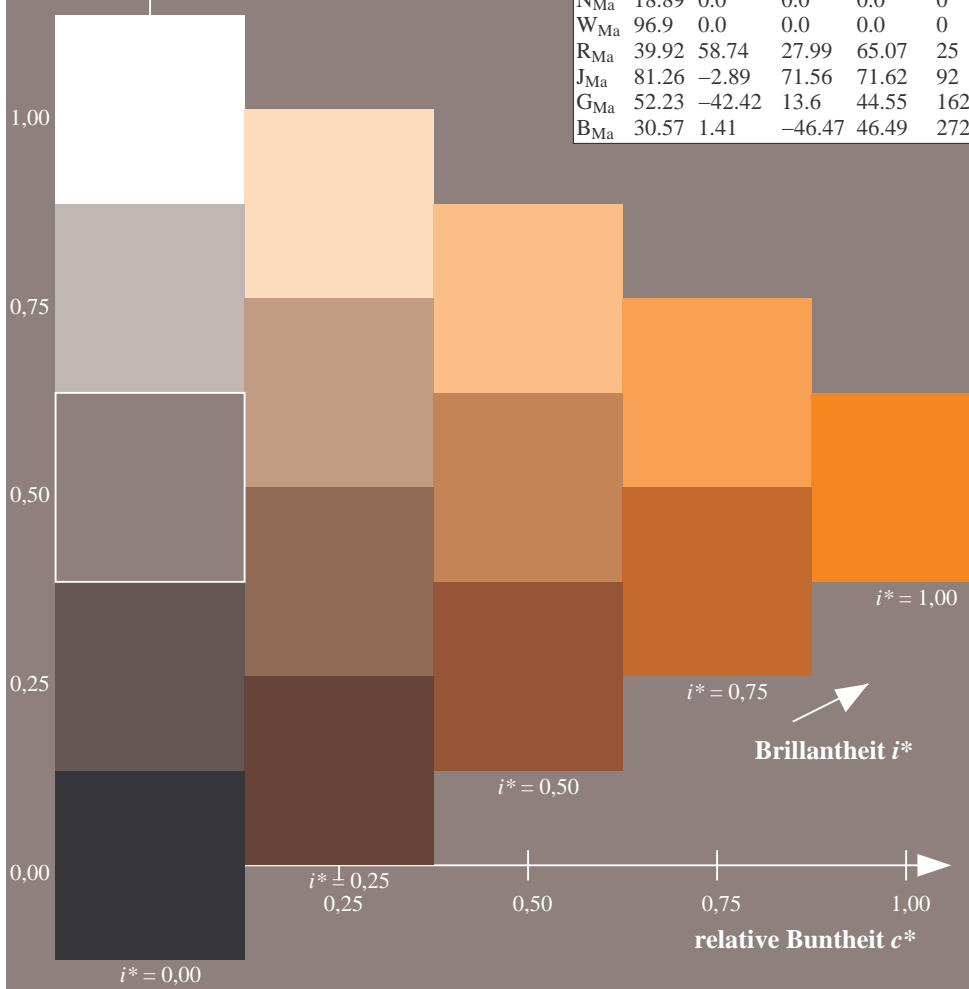
$u^*_{rel} = 89$

%Regularität

$g^*_{H,rel} = 72$

$g^*_{C,rel} = 57$

ORS19_96a; adaptierte CIELAB-Daten							
	u^*_e	$L^*=L^*_a$	a^*_a	b^*_a	$C^*_{ab,a}$	$h^*_{ab,a}$	u^*_d
r00j	48.88	66.47	31.67	73.63	25	m84o	
r25j	55.85	52.39	47.48	70.7	42	o17y	
r50j	65.45	35.22	58.37	68.17	59	o42y	
r75j	75.19	17.82	69.41	71.66	76	o67y	
j00g	87.03	-3.35	82.83	82.9	92	o92y	
j25g	80.72	-25.01	69.5	73.86	110	y20l	
j50g	70.64	-39.54	51.97	65.3	127	y46l	
j75g	61.93	-52.1	36.83	63.8	145	y72l	
g00b	52.8	-65.28	20.93	68.56	162	y99l	
g25b	55.7	-49.58	-8.39	50.28	190	l36c	
g50b	57.82	-38.4	-28.92	48.07	217	l72c	
g75b	55.5	-22.05	-45.95	50.97	244	c11v	
b00r	41.6	1.37	-45.01	45.03	272	c56v	
b25r	29.0	25.08	-43.13	49.89	300	v04m	
b50r	38.04	46.53	-28.39	54.51	329	v55m	
b75r	49.48	72.88	-3.76	72.98	357	m11o	



Siehe ähnliche Dateien: <http://www.ps.bam.de/Eg14/>; www.ps.bam.de/Eg.HTM
 Technische Information: <http://www.ps.bam.de> Version 2.1, io=1,1, Colspx=0

BAM-Registrierung: 20081001-Eg14/10L/L14G00NA.PS/.TXT BAM-Material: Code=rh4ta
 Anwendung für Beurteilung und Messung von Drucker- oder Monitorssystemen

Ein und Ausgabe: Farbmetrisches Drucker-Reflektiv-System ORS19_96a für relativen CIELAB-Buntton $h^* = lab^*h^* = h_{ab}/360 = 0.21$ $u^*_e = r75j$

Daten für jede Farbe:

lab^*ch^* und lab^*icu^*

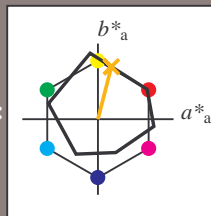
Bunttontexte:

$u^*_e = r75j$ $u^*_d = o67y$

Kontrastreduzierungsfaktor:

$c_R = 1.0$

Dreiecks-Helligkeit i^*



ORS19_96a; adaptierte CIELAB-Daten

	u^*_e	$L^*=L^*_a$	a^*_a	b^*_a	$C^*_{ab,a}$	$h^*_{ab,a}$
O _{Ma}	48.75	65.07	39.43	76.08	31	
Y _{Ma}	90.92	-10.29	87.24	87.85	97	
L _{Ma}	52.69	-65.44	20.75	68.65	162	
C _{Ma}	59.61	-28.98	-46.22	54.56	238	
V _{Ma}	28.39	23.63	-44.13	50.06	298	
M _{Ma}	49.58	73.93	-9.56	74.55	353	
N _{Ma}	18.89	0.0	0.0	0.0	0	
W _{Ma}	96.9	0.0	0.0	0.0	0	
R _{Ma}	39.92	58.74	27.99	65.07	25	
J _{Ma}	81.26	-2.89	71.56	71.62	92	
G _{Ma}	52.23	-42.42	13.6	44.55	162	
B _{Ma}	30.57	1.41	-46.47	46.49	272	

Daten für Maximalfarbe (Ma):

$LAB^*LAB^*_{Ma}$: 75 18 69

$LAB^*LCH^*_{Ma}$: 75 72 75

$lab^*rgb^*_{Ma}$: 1.0 0.75 0.0

$lab^*olv^*_{Ma}$: 1.0 0.68 0.0

Dreiecks-Helligkeit i^*

%Umfang

$u^*_{rel} = 89$

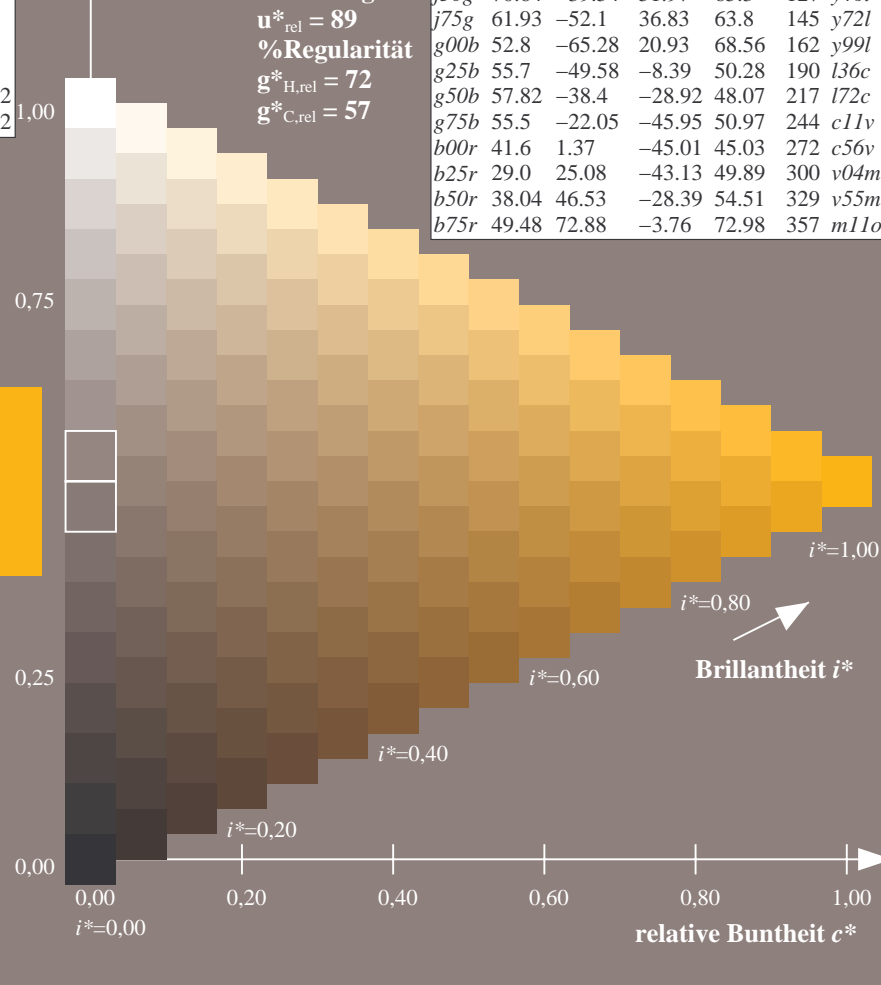
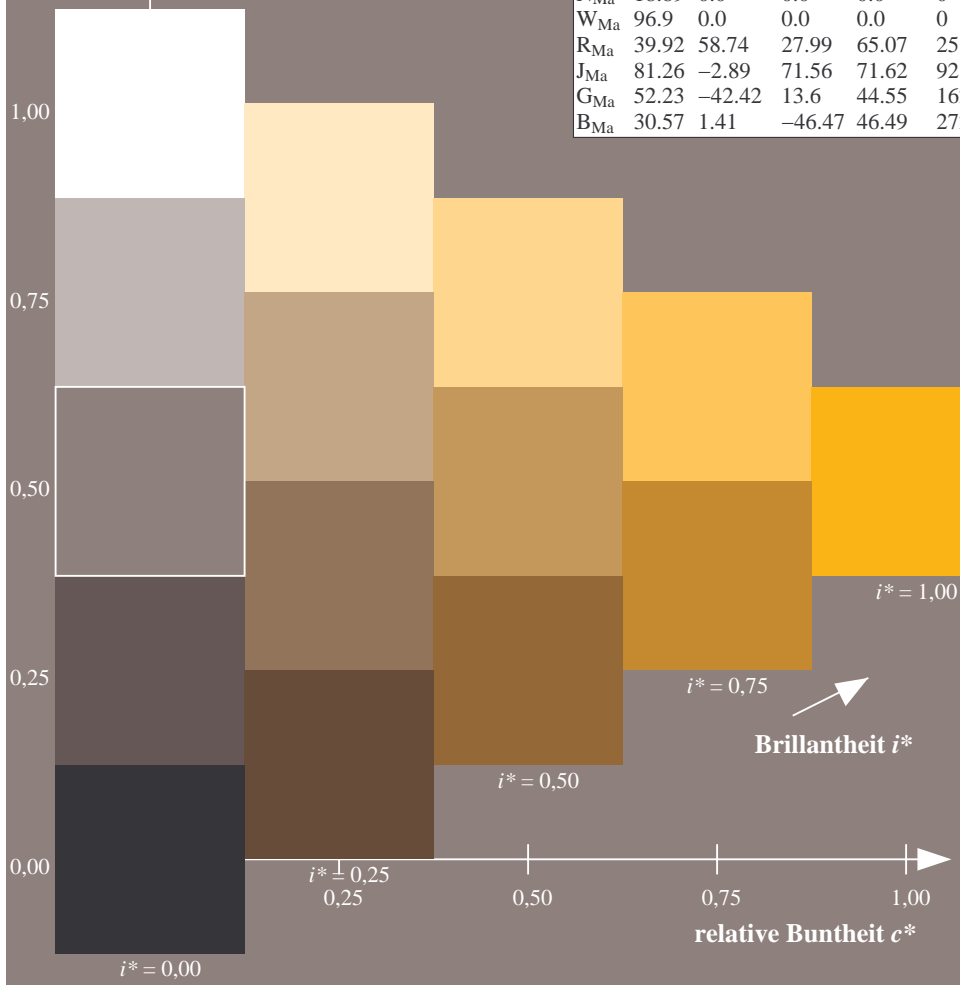
%Regularität

$g^*_{H,rel} = 72$

$g^*_{C,rel} = 57$

ORS19_96a; adaptierte CIELAB-Daten

	u^*_e	$L^*=L^*_a$	a^*_a	b^*_a	$C^*_{ab,a}$	$h^*_{ab,a}$	u^*_d
r00j	48.88	66.47	31.67	73.63	25	m84o	
r25j	55.85	52.39	47.48	70.7	42	o17y	
r50j	65.45	35.22	58.37	68.17	59	o42y	
r75j	75.19	17.82	69.41	71.66	76	o67y	
j00g	87.03	-3.35	82.83	82.9	92	o92y	
j25g	80.72	-25.01	69.5	73.86	110	y20l	
j50g	70.64	-39.54	51.97	65.3	127	y46l	
j75g	61.93	-52.1	36.83	63.8	145	y72l	
g00b	52.8	-65.28	20.93	68.56	162	y99l	
g25b	55.7	-49.58	-8.39	50.28	190	l36c	
g50b	57.82	-38.4	-28.92	48.07	217	l72c	
g75b	55.5	-22.05	-45.95	50.97	244	c11v	
b00r	41.6	1.37	-45.01	45.03	272	c56v	
b25r	29.0	25.08	-43.13	49.89	300	v04m	
b50r	38.04	46.53	-28.39	54.51	329	v55m	
b75r	49.48	72.88	-3.76	72.98	357	m11o	



Siehe ähnliche Dateien: <http://www.ps.bam.de/Eg14/>; www.ps.bam.de/Eg.HTM
 Technische Information: <http://www.ps.bam.de> Version 2.1, io=1,1, ColSpx=0

BAM-Registrierung: 20081001-Eg14/10L/L14G00NA.PS/.TXT BAM-Material: Code=rh4ta
 Anwendung für Beurteilung und Messung von Drucker- oder Monitorssystemen

Ein und Ausgabe: Farbmetrisches Drucker-Reflektiv-System ORS19_96a für relativen CIELAB-Buntton $h^* = lab^*h^* = h_{ab}/360 = 0.256$ $u^*_e = j00g$

Daten für jede Farbe:

lab^*ch^* und lab^*icu^*

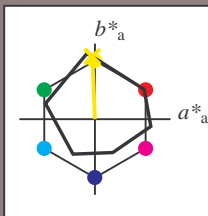
Bunttontexte:

$u^*_e = j00g$ $u^*_d = o92y$

Kontrastreduzierungsfaktor:

$c_R = 1.0$

Dreiecks-Helligkeit i^*



ORS19_96a; adaptierte CIELAB-Daten

	u^*_e	$L^*=L^*_a$	a^*_a	b^*_a	$C^*_{ab,a}$	$h^*_{ab,a}$
O _{Ma}	48.75	65.07	39.43	76.08	31	
Y _{Ma}	90.92	-10.29	87.24	87.85	97	
L _{Ma}	52.69	-65.44	20.75	68.65	162	
C _{Ma}	59.61	-28.98	-46.22	54.56	238	
V _{Ma}	28.39	23.63	-44.13	50.06	298	
M _{Ma}	49.58	73.93	-9.56	74.55	353	
N _{Ma}	18.89	0.0	0.0	0.0	0	
W _{Ma}	96.9	0.0	0.0	0.0	0	
R _{Ma}	39.92	58.74	27.99	65.07	25	
J _{Ma}	81.26	-2.89	71.56	71.62	92	
G _{Ma}	52.23	-42.42	13.6	44.55	162	
B _{Ma}	30.57	1.41	-46.47	46.49	272	

Daten für Maximalfarbe (Ma):

$LAB^*LAB^*_{Ma}$: 87 -3 83

$LAB^*LCH^*_{Ma}$: 87 83 92

$lab^*rgb^*_{Ma}$: 1.0 1.0 0.0

$lab^*olv^*_{Ma}$: 1.0 0.93 0.0

Dreiecks-Helligkeit i^*

%Umfang

$u^*_{rel} = 89$

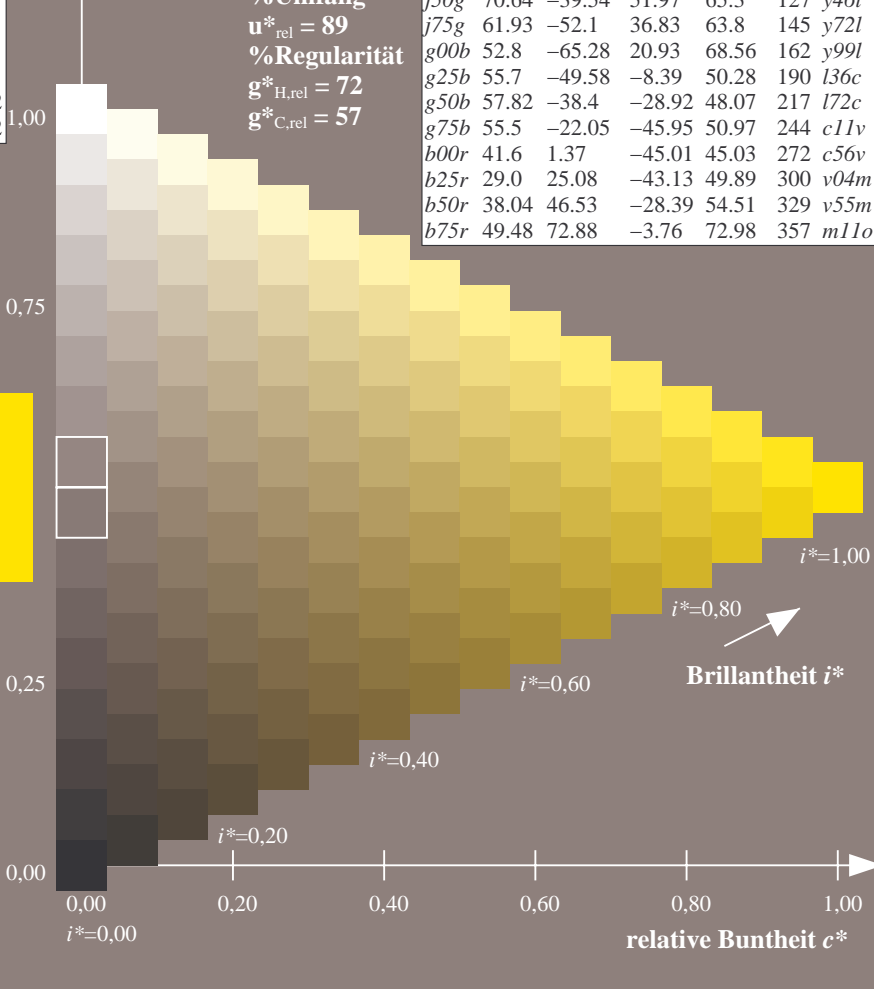
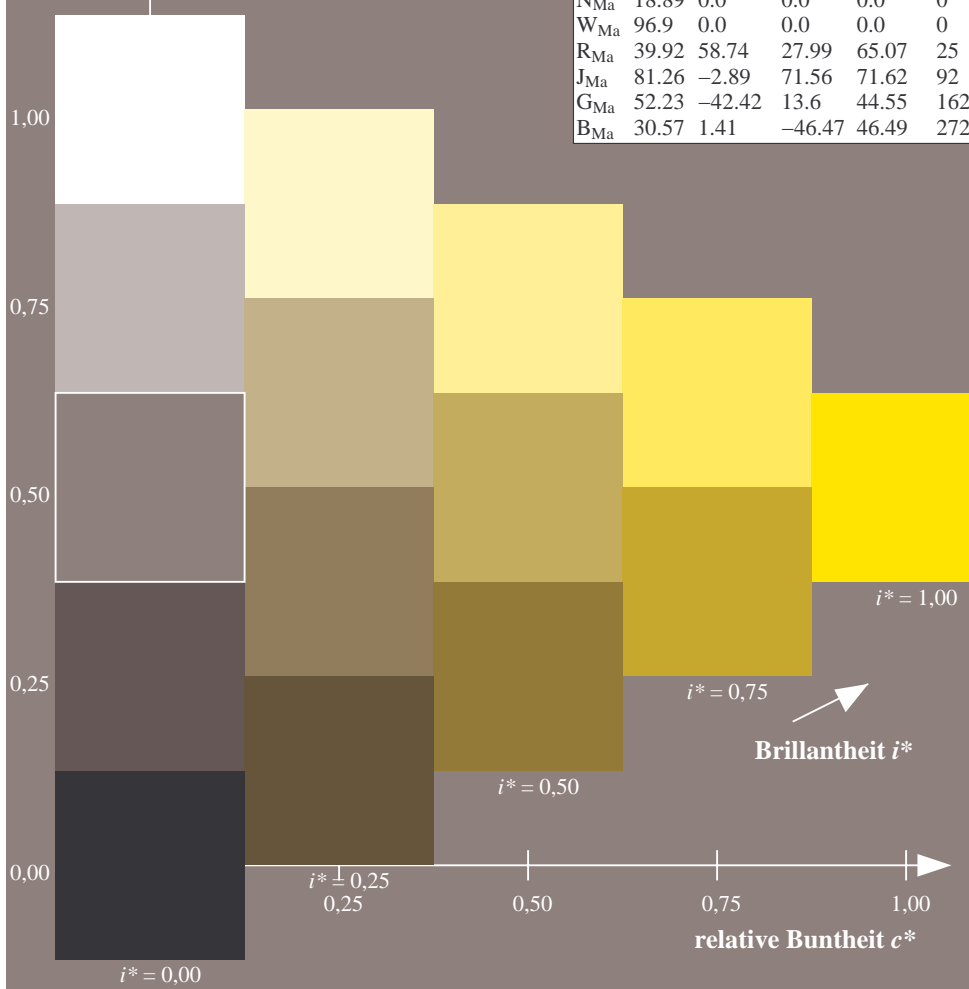
%Regularität

$g^*_{H,rel} = 72$

$g^*_{C,rel} = 57$

ORS19_96a; adaptierte CIELAB-Daten

	u^*_e	$L^*=L^*_a$	a^*_a	b^*_a	$C^*_{ab,a}$	$h^*_{ab,a}$	u^*_d
r00j	48.88	66.47	31.67	73.63	25	m84o	
r25j	55.85	52.39	47.48	70.7	42	o17y	
r50j	65.45	35.22	58.37	68.17	59	o42y	
r75j	75.19	17.82	69.41	71.66	76	o67y	
j00g	87.03	-3.35	82.83	82.9	92	o92y	
j25g	80.72	-25.01	69.5	73.86	110	y20l	
j50g	70.64	-39.54	51.97	65.3	127	y46l	
j75g	61.93	-52.1	36.83	63.8	145	y72l	
g00b	52.8	-65.28	20.93	68.56	162	y99l	
g25b	55.7	-49.58	-8.39	50.28	190	l36c	
g50b	57.82	-38.4	-28.92	48.07	217	l72c	
g75b	55.5	-22.05	-45.95	50.97	244	c11v	
b00r	41.6	1.37	-45.01	45.03	272	c56v	
b25r	29.0	25.08	-43.13	49.89	300	v04m	
b50r	38.04	46.53	-28.39	54.51	329	v55m	
b75r	49.48	72.88	-3.76	72.98	357	m11o	



Siehe ähnliche Dateien: <http://www.ps.bam.de/Eg14/>; www.ps.bam.de/Eg.HTM
 Technische Information: <http://www.ps.bam.de> Version 2.1, io=1,1, Colspx=0

BAM-Registrierung: 20081001-Eg14/10L/L14G00NA.PS/.TXT BAM-Material: Code=rh4ta
 Anwendung für Beurteilung und Messung von Drucker- oder Monitorssystemen

Ein und Ausgabe: Farbmetrisches Drucker-Reflektiv-System ORS19_96a für relativen CIELAB-Buntton $h^* = lab^*h^* = h_{ab}/360 = 0.305$ $u^*_e = j25g$

Daten für jede Farbe:

lab^*ch^* und lab^*icu^*

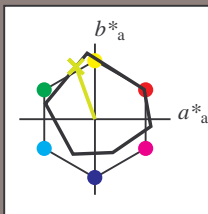
Bunttontexte:

$u^*_e = j25g$ $u^*_d = y20l$

Kontrastreduzierungsfaktor:

$c_R = 1.0$

Dreiecks-Helligkeit i^*



ORS19_96a; adaptierte CIELAB-Daten

	u^*_e	$L^*=L^*_a$	a^*_a	b^*_a	$C^*_{ab,a}$	$h^*_{ab,a}$
O _{Ma}	48.75	65.07	39.43	76.08	31	
Y _{Ma}	90.92	-10.29	87.24	87.85	97	
L _{Ma}	52.69	-65.44	20.75	68.65	162	
C _{Ma}	59.61	-28.98	-46.22	54.56	238	
V _{Ma}	28.39	23.63	-44.13	50.06	298	
M _{Ma}	49.58	73.93	-9.56	74.55	353	
N _{Ma}	18.89	0.0	0.0	0.0	0	
W _{Ma}	96.9	0.0	0.0	0.0	0	
R _{Ma}	39.92	58.74	27.99	65.07	25	
J _{Ma}	81.26	-2.89	71.56	71.62	92	
G _{Ma}	52.23	-42.42	13.6	44.55	162	
B _{Ma}	30.57	1.41	-46.47	46.49	272	

Daten für Maximalfarbe (Ma):

$LAB^*LAB^*_{Ma}$: 81 -25 69

$LAB^*LCH^*_{Ma}$: 81 74 109

$lab^*rgb^*_{Ma}$: 0.75 1.0 0.0

$lab^*olv^*_{Ma}$: 0.8 1.0 0.0

Dreiecks-Helligkeit i^*

%Umfang

$u^*_{rel} = 89$

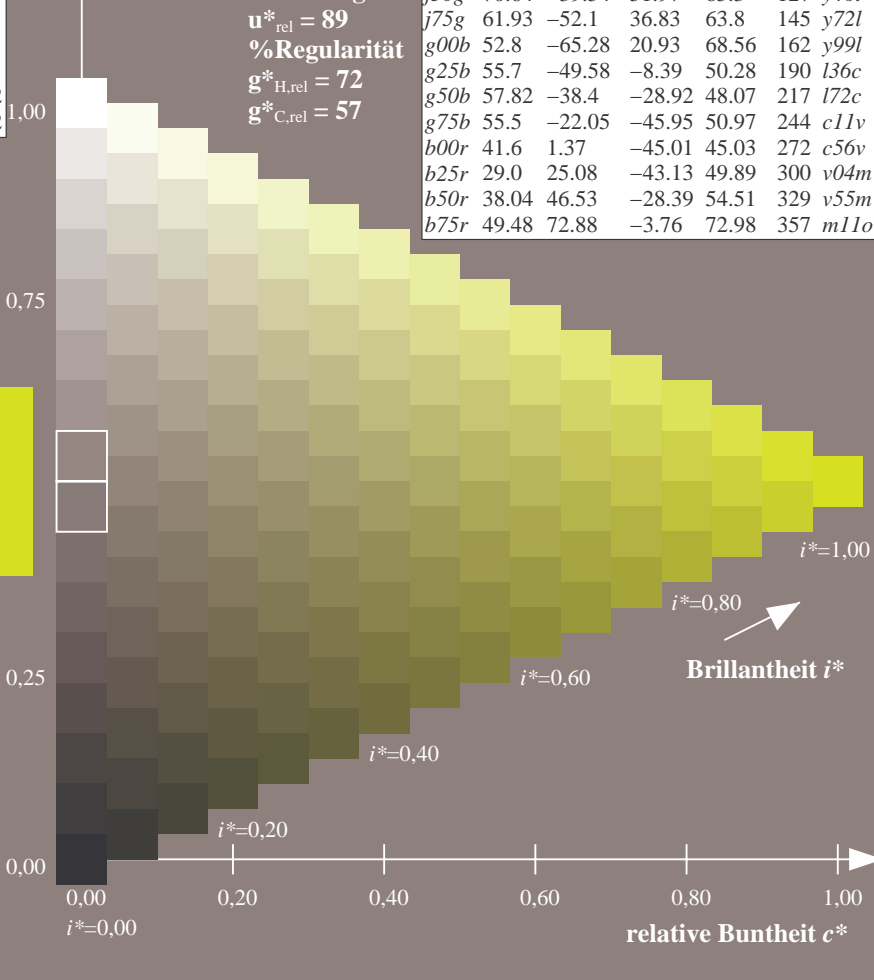
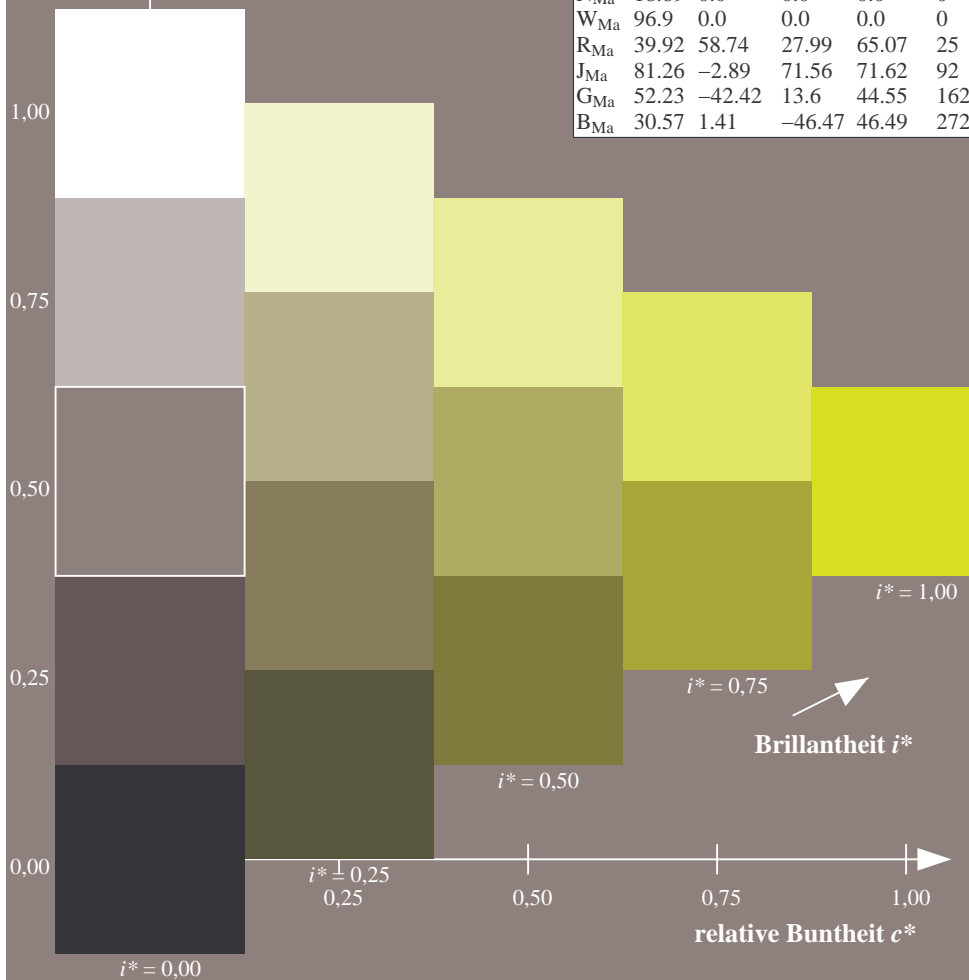
%Regularität

$g^*_{H,rel} = 72$

$g^*_{C,rel} = 57$

ORS19_96a; adaptierte CIELAB-Daten

	u^*_e	$L^*=L^*_a$	a^*_a	b^*_a	$C^*_{ab,a}$	$h^*_{ab,a}$	u^*_d
r00j	48.88	66.47	31.67	73.63	25	m84o	
r25j	55.85	52.39	47.48	70.7	42	o17y	
r50j	65.45	35.22	58.37	68.17	59	o42y	
r75j	75.19	17.82	69.41	71.66	76	o67y	
j00g	87.03	-3.35	82.83	82.9	92	o92y	
j25g	80.72	-25.01	69.5	73.86	110	y20l	
j50g	70.64	-39.54	51.97	65.3	127	y46l	
j75g	61.93	-52.1	36.83	63.8	145	y72l	
g00b	52.8	-65.28	20.93	68.56	162	y99l	
g25b	55.7	-49.58	-8.39	50.28	190	l36c	
g50b	57.82	-38.4	-28.92	48.07	217	l72c	
g75b	55.5	-22.05	-45.95	50.97	244	c11v	
b00r	41.6	1.37	-45.01	45.03	272	c56v	
b25r	29.0	25.08	-43.13	49.89	300	v04m	
b50r	38.04	46.53	-28.39	54.51	329	v55m	
b75r	49.48	72.88	-3.76	72.98	357	m11o	



Siehe ähnliche Dateien: <http://www.ps.bam.de/Eg14/>; [www.ps.bam.de/Version 2.1, io=1,1, Colspx=0](http://www.ps.bam.de/Version2.1,io=1,1,Colspx=0)
 Technische Information: <http://www.ps.bam.de>

BAM-Registrierung: 20081001-Eg14/10L/L14G00NA.PS/.TXT BAM-Material: Code=rh4ta
 Anwendung für Beurteilung und Messung von Drucker- oder Monitorssystemen

Ein und Ausgabe: Farbmetrisches Drucker-Reflektiv-System ORS19_96a für relativen CIELAB-Buntton $h^* = lab^*h^* = h_{ab}/360 = 0.354$ $u^*_e = j50g$

Daten für jede Farbe:

lab^*tch^* und lab^*icu^*

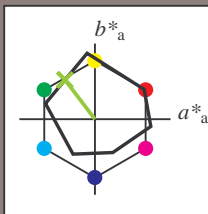
Bunttontexte:

$u^*_e = j50g$ $u^*_d = y46l$

Kontrastreduzierungsfaktor:

$c_R = 1.0$

Dreiecks-Helligkeit i^*



ORS19_96a; adaptierte CIELAB-Daten

	u^*_e	$L^*=L^*_a$	a^*_a	b^*_a	$C^*_{ab,a}$	$h^*_{ab,a}$
O _{Ma}	48.75	65.07	39.43	76.08	31	
Y _{Ma}	90.92	-10.29	87.24	87.85	97	
L _{Ma}	52.69	-65.44	20.75	68.65	162	
C _{Ma}	59.61	-28.98	-46.22	54.56	238	
V _{Ma}	28.39	23.63	-44.13	50.06	298	
M _{Ma}	49.58	73.93	-9.56	74.55	353	
N _{Ma}	18.89	0.0	0.0	0.0	0	
W _{Ma}	96.9	0.0	0.0	0.0	0	
R _{Ma}	39.92	58.74	27.99	65.07	25	
J _{Ma}	81.26	-2.89	71.56	71.62	92	
G _{Ma}	52.23	-42.42	13.6	44.55	162	
B _{Ma}	30.57	1.41	-46.47	46.49	272	

Daten für Maximalfarbe (Ma):

$LAB^*LAB^*_{Ma}$: 71 -40 52

$LAB^*LCH^*_{Ma}$: 71 65 127

$lab^*rgb^*_{Ma}$: 0.5 1.0 0.0

$lab^*olv^*_{Ma}$: 0.54 1.0 0.0

Dreiecks-Helligkeit i^*

%Umfang

$u^*_{rel} = 89$

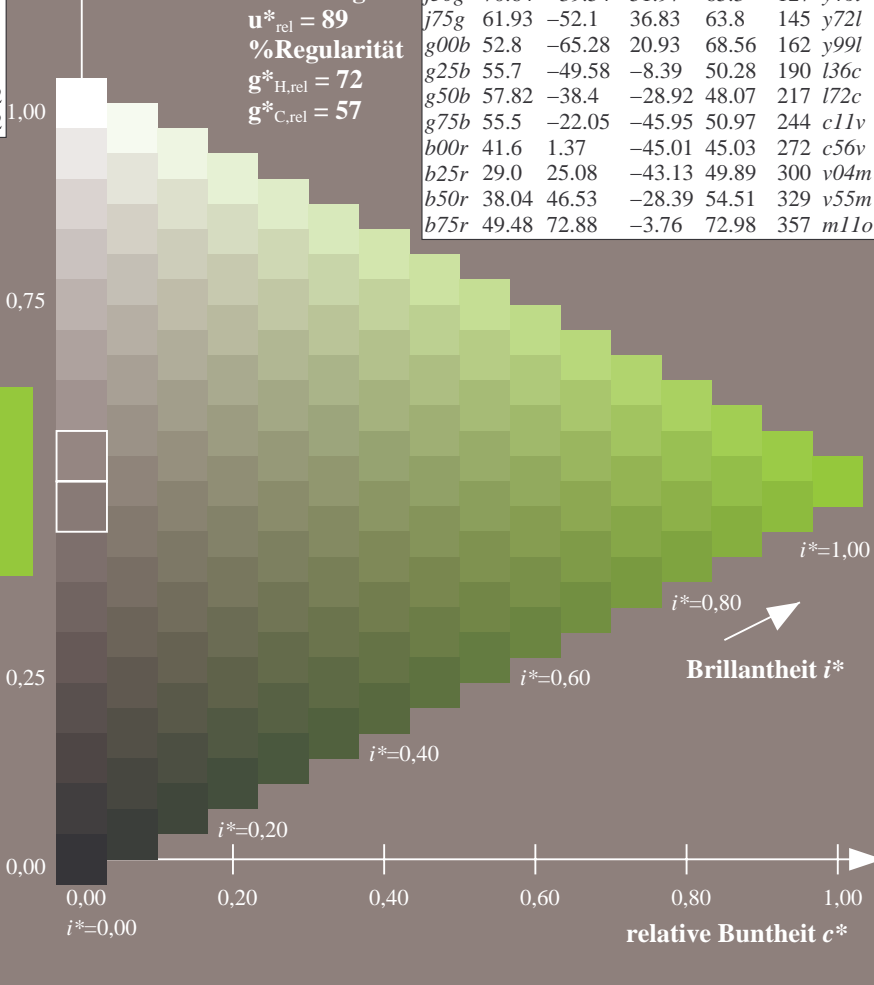
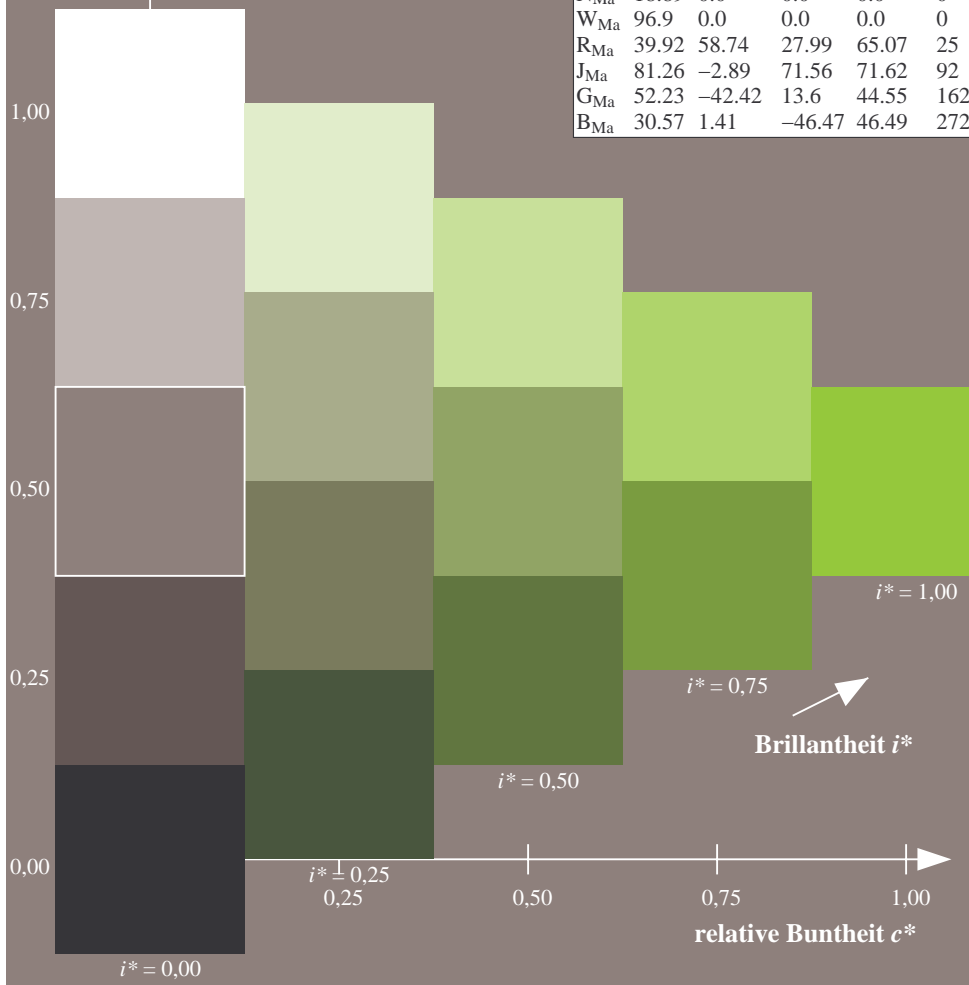
%Regularität

$g^*_{H,rel} = 72$

$g^*_{C,rel} = 57$

ORS19_96a; adaptierte CIELAB-Daten

	u^*_e	$L^*=L^*_a$	a^*_a	b^*_a	$C^*_{ab,a}$	$h^*_{ab,a}$	u^*_d
r00j	48.88	66.47	31.67	73.63	25	m84o	
r25j	55.85	52.39	47.48	70.7	42	o17y	
r50j	65.45	35.22	58.37	68.17	59	o42y	
r75j	75.19	17.82	69.41	71.66	76	o67y	
j00g	87.03	-3.35	82.83	82.9	92	o92y	
j25g	80.72	-25.01	69.5	73.86	110	y20l	
j50g	70.64	-39.54	51.97	65.3	127	y46l	
j75g	61.93	-52.1	36.83	63.8	145	y72l	
g00b	52.8	-65.28	20.93	68.56	162	y99l	
g25b	55.7	-49.58	-8.39	50.28	190	l36c	
g50b	57.82	-38.4	-28.92	48.07	217	l72c	
g75b	55.5	-22.05	-45.95	50.97	244	c11v	
b00r	41.6	1.37	-45.01	45.03	272	c56v	
b25r	29.0	25.08	-43.13	49.89	300	v04m	
b50r	38.04	46.53	-28.39	54.51	329	v55m	
b75r	49.48	72.88	-3.76	72.98	357	m11o	



Siehe ähnliche Dateien: <http://www.ps.bam.de/Eg14/>; www.ps.bam.de/Eg.HTM
 Technische Information: <http://www.ps.bam.de> Version 2.1, io=1,1, Colspx=0

BAM-Registrierung: 20081001-Eg14/10L/L14G00NA.PS/.TXT BAM-Material: Code=rh4ta
 Anwendung für Beurteilung und Messung von Drucker- oder Monitorssystemen

Ein und Ausgabe: Farbmetrisches Drucker-Reflektiv-System ORS19_96a für relativen CIELAB-Buntton $h^* = lab^*h^* = h_{ab}/360 = 0.402$ $u^*_e = j75g$

Daten für jede Farbe:

lab^*tch^* und lab^*icu^*

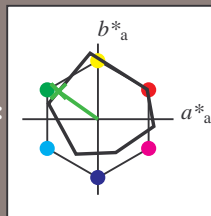
Bunttontexte:

$u^*_e = j75g$ $u^*_d = y72l$

Kontrastreduzierungsfaktor:

$c_R = 1.0$

Dreiecks-Helligkeit i^*



ORS19_96a; adaptierte CIELAB-Daten

	u^*_e	$L^*=L^*_a$	a^*_a	b^*_a	$C^*_{ab,a}$	$h^*_{ab,a}$
O _{Ma}	48.75	65.07	39.43	76.08	31	
Y _{Ma}	90.92	-10.29	87.24	87.85	97	
L _{Ma}	52.69	-65.44	20.75	68.65	162	
C _{Ma}	59.61	-28.98	-46.22	54.56	238	
V _{Ma}	28.39	23.63	-44.13	50.06	298	
M _{Ma}	49.58	73.93	-9.56	74.55	353	
N _{Ma}	18.89	0.0	0.0	0.0	0	
W _{Ma}	96.9	0.0	0.0	0.0	0	
R _{Ma}	39.92	58.74	27.99	65.07	25	
J _{Ma}	81.26	-2.89	71.56	71.62	92	
G _{Ma}	52.23	-42.42	13.6	44.55	162	
B _{Ma}	30.57	1.41	-46.47	46.49	272	

Daten für Maximalfarbe (Ma):

$LAB^*LAB^*_{Ma}$: 62 -52 37

$LAB^*LCH^*_{Ma}$: 62 64 144

$lab^*rgb^*_{Ma}$: 0.25 1.0 0.0

$lab^*olv^*_{Ma}$: 0.27 1.0 0.0

Dreiecks-Helligkeit i^*

%Umfang

$u^*_{rel} = 89$

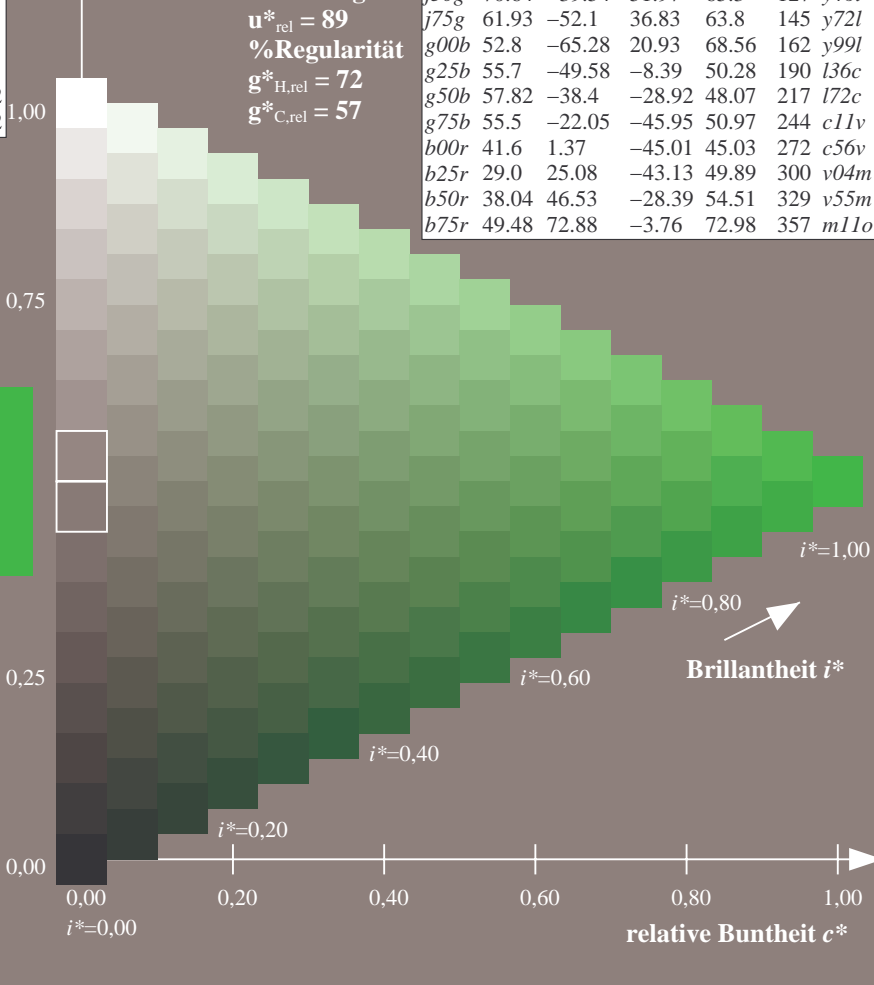
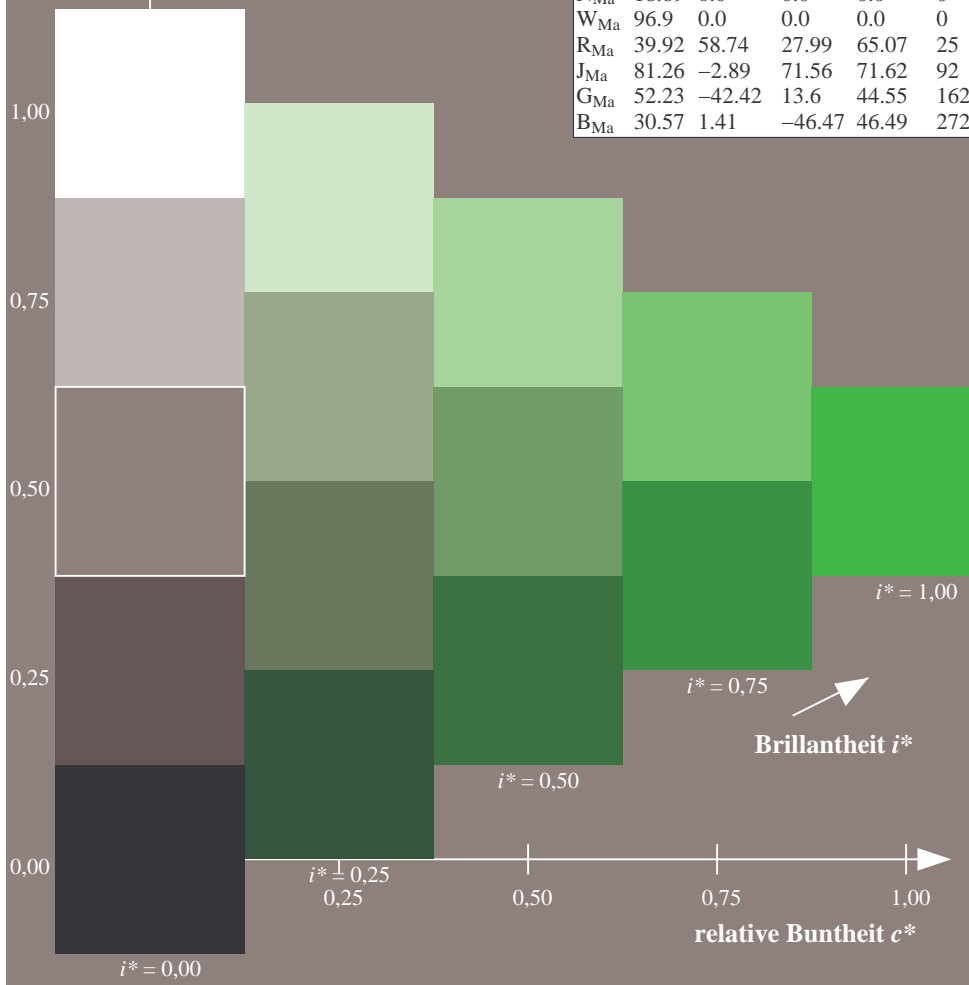
%Regularität

$g^*_{H,rel} = 72$

$g^*_{C,rel} = 57$

ORS19_96a; adaptierte CIELAB-Daten

	u^*_e	$L^*=L^*_a$	a^*_a	b^*_a	$C^*_{ab,a}$	$h^*_{ab,a}$	u^*_d
r00j	48.88	66.47	31.67	73.63	25	m84o	
r25j	55.85	52.39	47.48	70.7	42	o17y	
r50j	65.45	35.22	58.37	68.17	59	o42y	
r75j	75.19	17.82	69.41	71.66	76	o67y	
j00g	87.03	-3.35	82.83	82.9	92	o92y	
j25g	80.72	-25.01	69.5	73.86	110	y20l	
j50g	70.64	-39.54	51.97	65.3	127	y46l	
j75g	61.93	-52.1	36.83	63.8	145	y72l	
g00b	52.8	-65.28	20.93	68.56	162	y99l	
g25b	55.7	-49.58	-8.39	50.28	190	l36c	
g50b	57.82	-38.4	-28.92	48.07	217	l72c	
g75b	55.5	-22.05	-45.95	50.97	244	c11v	
b00r	41.6	1.37	-45.01	45.03	272	c56v	
b25r	29.0	25.08	-43.13	49.89	300	v04m	
b50r	38.04	46.53	-28.39	54.51	329	v55m	
b75r	49.48	72.88	-3.76	72.98	357	m11o	



Siehe ähnliche Dateien: <http://www.ps.bam.de/Eg14/>; www.ps.bam.de/Eg.HTM
 Technische Information: <http://www.ps.bam.de> Version 2.1, io=1,1, ColSpx=0

BAM-Registrierung: 20081001-Eg14/10L/L14G00NA.PS/.TXT BAM-Material: Code=rh4ta
 Anwendung für Beurteilung und Messung von Drucker- oder Monitorssystemen

Ein und Ausgabe: Farbmetrisches Drucker-Reflektiv-System ORS19_96a für relativen CIELAB-Buntton $h^* = lab^*h^* = h_{ab}/360 = 0.451$ $u^*_e = g00b$

Daten für jede Farbe:

lab^*ch^* und lab^*icu^*

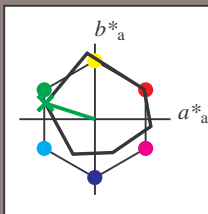
Bunttontexte:

$u^*_e = g00b$ $u^*_d = y99l$

Kontrastreduzierungsfaktor:

$c_R = 1.0$

Dreiecks-Helligkeit i^*



ORS19_96a; adaptierte CIELAB-Daten

	u^*_e	$L^*=L^*_a$	a^*_a	b^*_a	$C^*_{ab,a}$	$h^*_{ab,a}$
O _{Ma}	48.75	65.07	39.43	76.08	31	
Y _{Ma}	90.92	-10.29	87.24	87.85	97	
L _{Ma}	52.69	-65.44	20.75	68.65	162	
C _{Ma}	59.61	-28.98	-46.22	54.56	238	
V _{Ma}	28.39	23.63	-44.13	50.06	298	
M _{Ma}	49.58	73.93	-9.56	74.55	353	
N _{Ma}	18.89	0.0	0.0	0.0	0	
W _{Ma}	96.9	0.0	0.0	0.0	0	
R _{Ma}	39.92	58.74	27.99	65.07	25	
J _{Ma}	81.26	-2.89	71.56	71.62	92	
G _{Ma}	52.23	-42.42	13.6	44.55	162	
B _{Ma}	30.57	1.41	-46.47	46.49	272	

Daten für Maximalfarbe (Ma):

$LAB^*LAB^*_{Ma}$: 53 -65 21

$LAB^*LCH^*_{Ma}$: 53 69 162

$lab^*rgb^*_{Ma}$: 0.0 1.0 0.0

$lab^*olv^*_{Ma}$: 0.0 1.0 0.0

Dreiecks-Helligkeit i^*

%Umfang

$u^*_{rel} = 89$

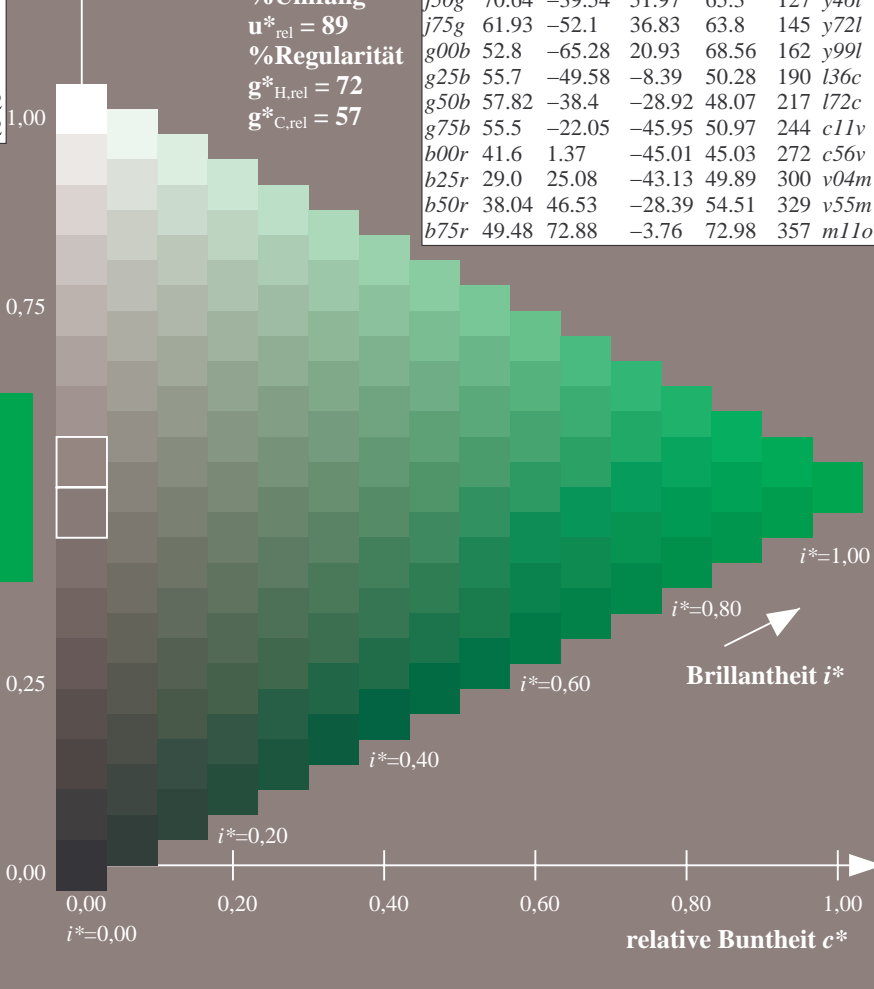
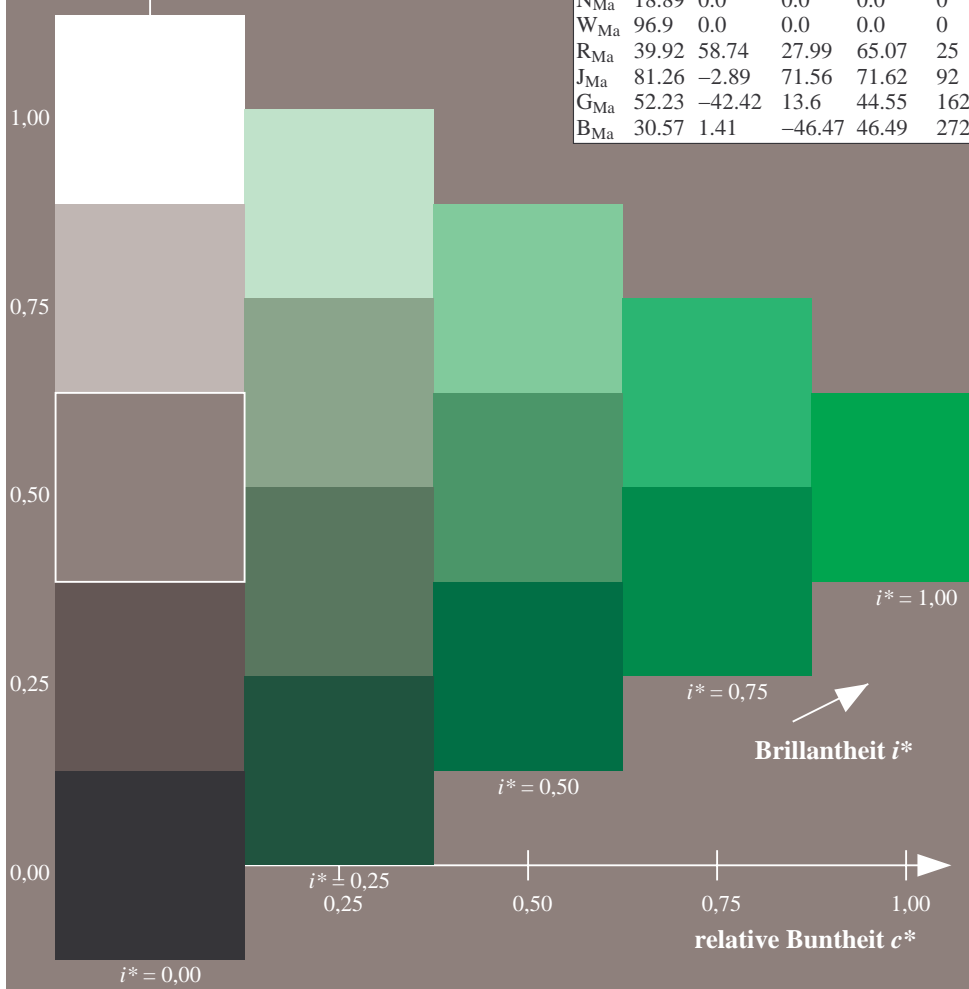
%Regularität

$g^*_{H,rel} = 72$

$g^*_{C,rel} = 57$

ORS19_96a; adaptierte CIELAB-Daten

	u^*_e	$L^*=L^*_a$	a^*_a	b^*_a	$C^*_{ab,a}$	$h^*_{ab,a}$	u^*_d
r00j	48.88	66.47	31.67	73.63	25	m84o	
r25j	55.85	52.39	47.48	70.7	42	o17y	
r50j	65.45	35.22	58.37	68.17	59	o42y	
r75j	75.19	17.82	69.41	71.66	76	o67y	
j00g	87.03	-3.35	82.83	82.9	92	o92y	
j25g	80.72	-25.01	69.5	73.86	110	y20l	
j50g	70.64	-39.54	51.97	65.3	127	y46l	
j75g	61.93	-52.1	36.83	63.8	145	y72l	
g00b	52.8	-65.28	20.93	68.56	162	y99l	
g25b	55.7	-49.58	-8.39	50.28	190	l36c	
g50b	57.82	-38.4	-28.92	48.07	217	l72c	
g75b	55.5	-22.05	-45.95	50.97	244	c11v	
b00r	41.6	1.37	-45.01	45.03	272	c56v	
b25r	29.0	25.08	-43.13	49.89	300	v04m	
b50r	38.04	46.53	-28.39	54.51	329	v55m	
b75r	49.48	72.88	-3.76	72.98	357	m11o	



Siehe ähnliche Dateien: <http://www.ps.bam.de/Eg14/>; www.ps.bam.de/Eg.HTM
 Technische Information: <http://www.ps.bam.de> Version 2.1, io=1,1, Colspx=0

BAM-Registrierung: 20081001-Eg14/10L/L14G00NA.PS/.TXT BAM-Material: Code=rh4ta
 Anwendung für Beurteilung und Messung von Drucker- oder Monitorssystemen

Ein und Ausgabe: Farbmatisches Drucker-Reflektiv-System ORS19_96a für relativen CIELAB-Buntton $h^* = lab^*h^* = h_{ab}/360 = 0.527$ $u^*_e = g25b$

Daten für jede Farbe:

lab^*ch^* und lab^*icu^*

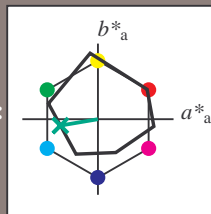
Bunttontexte:

$u^*_e = g25b$ $u^*_d = l36c$

Kontrastreduzierungsfaktor:

$c_R = 1.0$

Dreiecks-Helligkeit i^*



ORS19_96a; adaptierte CIELAB-Daten						
	u^*_e	$L^*=L^*_a$	a^*_a	b^*_a	$C^*_{ab,a}$	$h^*_{ab,a}$
O _{Ma}	48.75	65.07	39.43	76.08	31	
Y _{Ma}	90.92	-10.29	87.24	87.85	97	
L _{Ma}	52.69	-65.44	20.75	68.65	162	
C _{Ma}	59.61	-28.98	-46.22	54.56	238	
V _{Ma}	28.39	23.63	-44.13	50.06	298	
M _{Ma}	49.58	73.93	-9.56	74.55	353	
N _{Ma}	18.89	0.0	0.0	0.0	0	
W _{Ma}	96.9	0.0	0.0	0.0	0	
R _{Ma}	39.92	58.74	27.99	65.07	25	
J _{Ma}	81.26	-2.89	71.56	71.62	92	
G _{Ma}	52.23	-42.42	13.6	44.55	162	
B _{Ma}	30.57	1.41	-46.47	46.49	272	

Daten für Maximalfarbe (Ma):

$LAB^*LAB^*_{Ma}: 56 \ -50 \ -8$

$LAB^*LCH^*_{Ma}: 56 \ 50 \ 189$

$lab^*rgb^*_{Ma}: 0.0 \ 1.0 \ 0.5$

$lab^*olv^*_{Ma}: 0.0 \ 1.0 \ 0.36$

Dreiecks-Helligkeit i^*

%Umfang

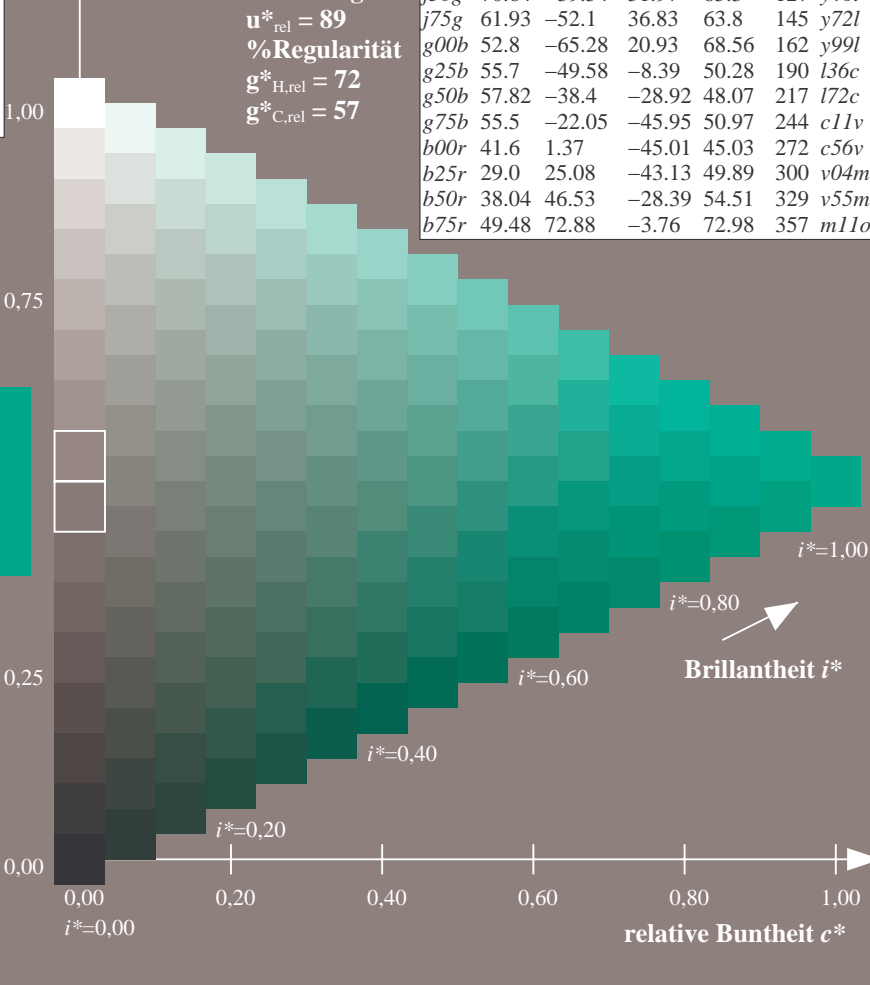
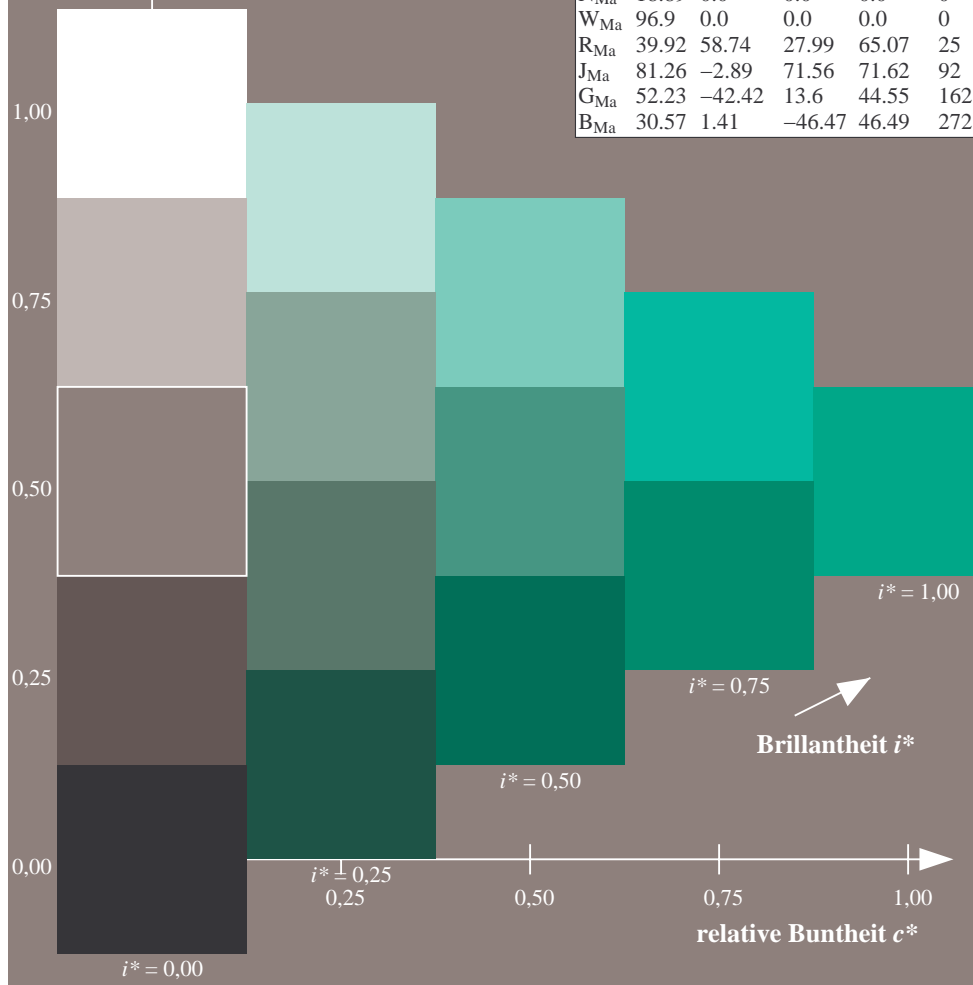
$u^*_{rel} = 89$

%Regularität

$g^*_{H,rel} = 72$

$g^*_{C,rel} = 57$

ORS19_96a; adaptierte CIELAB-Daten							
	u^*_e	$L^*=L^*_a$	a^*_a	b^*_a	$C^*_{ab,a}$	$h^*_{ab,a}$	u^*_d
r00j	48.88	66.47	31.67	73.63	25	m84o	
r25j	55.85	52.39	47.48	70.7	42	o17y	
r50j	65.45	35.22	58.37	68.17	59	o42y	
r75j	75.19	17.82	69.41	71.66	76	o67y	
j00g	87.03	-3.35	82.83	82.9	92	o92y	
j25g	80.72	-25.01	69.5	73.86	110	y20l	
j50g	70.64	-39.54	51.97	65.3	127	y46l	
j75g	61.93	-52.1	36.83	63.8	145	y72l	
g00b	52.8	-65.28	20.93	68.56	162	y99l	
g25b	55.7	-49.58	-8.39	50.28	190	l36c	
g50b	57.82	-38.4	-28.92	48.07	217	l72c	
g75b	55.5	-22.05	-45.95	50.97	244	c11v	
b00r	41.6	1.37	-45.01	45.03	272	c56v	
b25r	29.0	25.08	-43.13	49.89	300	v04m	
b50r	38.04	46.53	-28.39	54.51	329	v55m	
b75r	49.48	72.88	-3.76	72.98	357	m11o	



Siehe ähnliche Dateien: <http://www.ps.bam.de/Eg14/>; [http://www.ps.bam.de/Version 2.1, io=1,1, Colspx=0](http://www.ps.bam.de/Version2.1/)
 Technische Information: [http://www.ps.bam.de/Version 2.1, io=1,1, Colspx=0](http://www.ps.bam.de/Version2.1, io=1,1, Colspx=0)

BAM-Registrierung: 20081001-Eg14/10L/L14G00NA.PS/.TXT BAM-Material: Code=rhatha
 Anwendung für Beurteilung und Messung von Drucker- oder Monitorssystemen

Ein und Ausgabe: Farbmetrisches Drucker-Reflektiv-System ORS19_96a für relativen CIELAB-Buntton $h^* = lab^*h^* = h_{ab}/360 = 0.603$ $u^*_e = g50b$

Daten für jede Farbe:

lab^*tch^* und lab^*icu^*

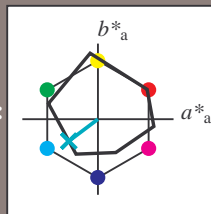
Buntontexte:

$u^*_e = g50b$ $u^*_d = l72c$

Kontrastreduzierungsfaktor:

$c_R = 1.0$

Dreiecks-Helligkeit i^*



ORS19_96a; adaptierte CIELAB-Daten

	u^*_e	$L^*=L^*_a$	a^*_a	b^*_a	$C^*_{ab,a}$	$h^*_{ab,a}$
O _{Ma}	48.75	65.07	39.43	76.08	31	
Y _{Ma}	90.92	-10.29	87.24	87.85	97	
L _{Ma}	52.69	-65.44	20.75	68.65	162	
C _{Ma}	59.61	-28.98	-46.22	54.56	238	
V _{Ma}	28.39	23.63	-44.13	50.06	298	
M _{Ma}	49.58	73.93	-9.56	74.55	353	
N _{Ma}	18.89	0.0	0.0	0.0	0	
W _{Ma}	96.9	0.0	0.0	0.0	0	
R _{Ma}	39.92	58.74	27.99	65.07	25	
J _{Ma}	81.26	-2.89	71.56	71.62	92	
G _{Ma}	52.23	-42.42	13.6	44.55	162	
B _{Ma}	30.57	1.41	-46.47	46.49	272	

Daten für Maximalfarbe (Ma):

$LAB^*LAB^*_{Ma}$: 58 -38 -29

$LAB^*LCH^*_{Ma}$: 58 48 216

$lab^*rgb^*_{Ma}$: 0.0 1.0 1.0

$lab^*olv^*_{Ma}$: 0.0 1.0 0.72

Dreiecks-Helligkeit i^*

%Umfang

$u^*_{rel} = 89$

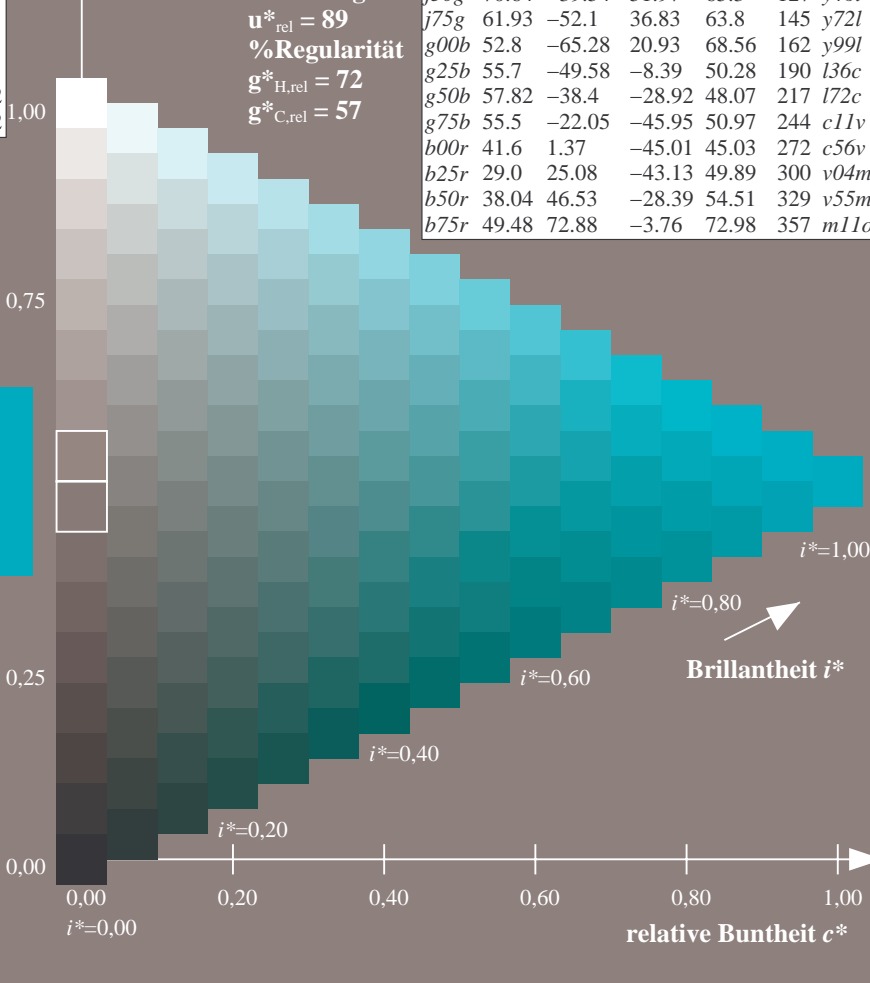
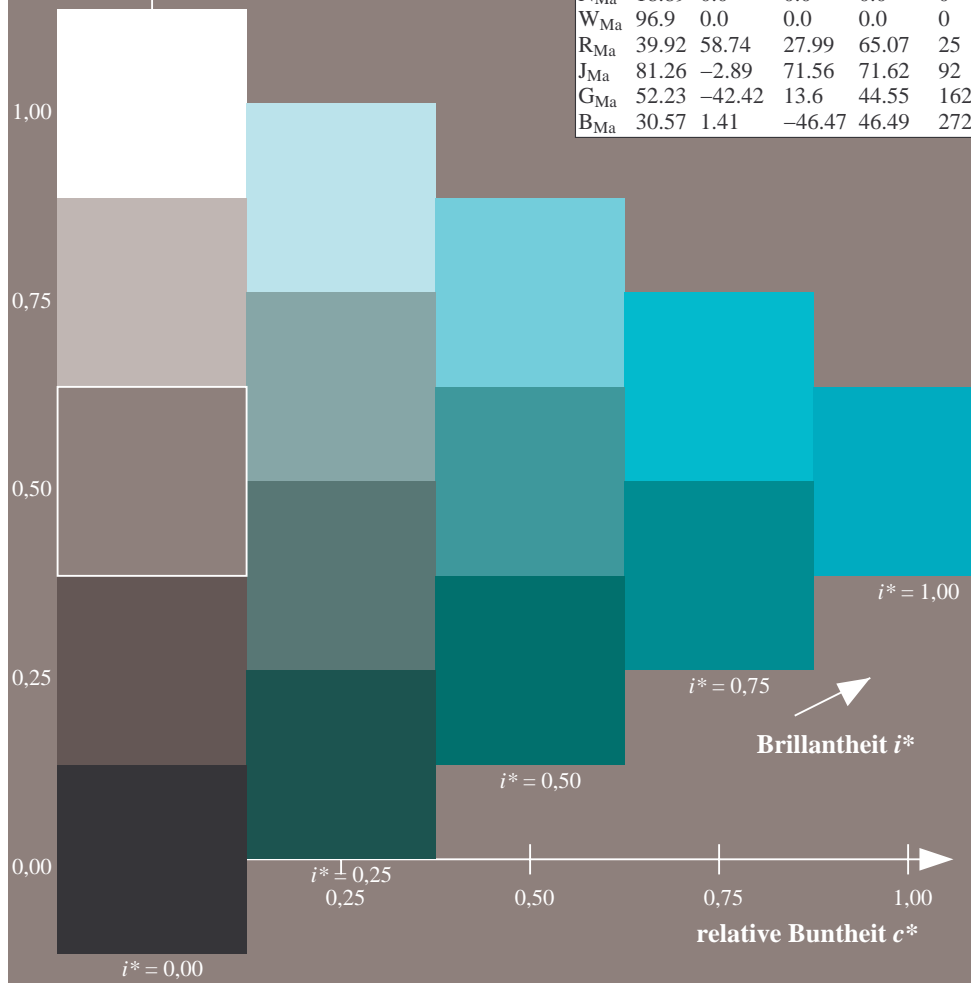
%Regularität

$g^*_{H,rel} = 72$

$g^*_{C,rel} = 57$

ORS19_96a; adaptierte CIELAB-Daten

	u^*_e	$L^*=L^*_a$	a^*_a	b^*_a	$C^*_{ab,a}$	$h^*_{ab,a}$	u^*_d
r00j	48.88	66.47	31.67	73.63	25	m84o	
r25j	55.85	52.39	47.48	70.7	42	o17y	
r50j	65.45	35.22	58.37	68.17	59	o42y	
r75j	75.19	17.82	69.41	71.66	76	o67y	
j00g	87.03	-3.35	82.83	82.9	92	o92y	
j25g	80.72	-25.01	69.5	73.86	110	y20l	
j50g	70.64	-39.54	51.97	65.3	127	y46l	
j75g	61.93	-52.1	36.83	63.8	145	y72l	
g00b	52.8	-65.28	20.93	68.56	162	y99l	
g25b	55.7	-49.58	-8.39	50.28	190	l36c	
g50b	57.82	-38.4	-28.92	48.07	217	l72c	
g75b	55.5	-22.05	-45.95	50.97	244	c11v	
b00r	41.6	1.37	-45.01	45.03	272	c56v	
b25r	29.0	25.08	-43.13	49.89	300	v04m	
b50r	38.04	46.53	-28.39	54.51	329	v55m	
b75r	49.48	72.88	-3.76	72.98	357	m11o	



Siehe ähnliche Dateien: <http://www.ps.bam.de/Eg14/>; www.ps.bam.de/Eg.HTM
 Technische Information: <http://www.ps.bam.de> Version 2.1, io=1,1, ColSpx=0

BAM-Registrierung: 20081001-Eg14/10L/L14G00NA.PS/.TXT BAM-Material: Code=rh4ta
 Anwendung für Beurteilung und Messung von Drucker- oder Monitorssystemen

Ein und Ausgabe: Farbmetrisches Drucker-Reflektiv-System ORS19_96a für relativen CIELAB-Buntton $h^* = lab^*h^* = h_{ab}/360 = 0.679$ $u^*_e = g75b$

Daten für jede Farbe:

lab^*ch^* und lab^*icu^*

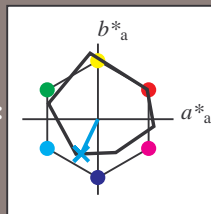
Bunttontexte:

$u^*_e = g75b$ $u^*_d = c11v$

Kontrastreduzierungsfaktor:

$c_R = 1.0$

Dreiecks-Helligkeit i^*



ORS19_96a; adaptierte CIELAB-Daten

	u^*_e	$L^*=L^*_a$	a^*_a	b^*_a	$C^*_{ab,a}$	$h^*_{ab,a}$
O _{Ma}	48.75	65.07	39.43	76.08	31	
Y _{Ma}	90.92	-10.29	87.24	87.85	97	
L _{Ma}	52.69	-65.44	20.75	68.65	162	
C _{Ma}	59.61	-28.98	-46.22	54.56	238	
V _{Ma}	28.39	23.63	-44.13	50.06	298	
M _{Ma}	49.58	73.93	-9.56	74.55	353	
N _{Ma}	18.89	0.0	0.0	0.0	0	
W _{Ma}	96.9	0.0	0.0	0.0	0	
R _{Ma}	39.92	58.74	27.99	65.07	25	
J _{Ma}	81.26	-2.89	71.56	71.62	92	
G _{Ma}	52.23	-42.42	13.6	44.55	162	
B _{Ma}	30.57	1.41	-46.47	46.49	272	

Daten für Maximalfarbe (Ma):

$LAB^*LAB^*_{Ma}$: 55 -22 -46

$LAB^*LCH^*_{Ma}$: 55 51 244

$lab^*rgb^*_{Ma}$: 0.0 0.5 1.0

$lab^*olv^*_{Ma}$: 0.0 0.89 1.0

Dreiecks-Helligkeit i^*

%Umfang

$u^*_{rel} = 89$

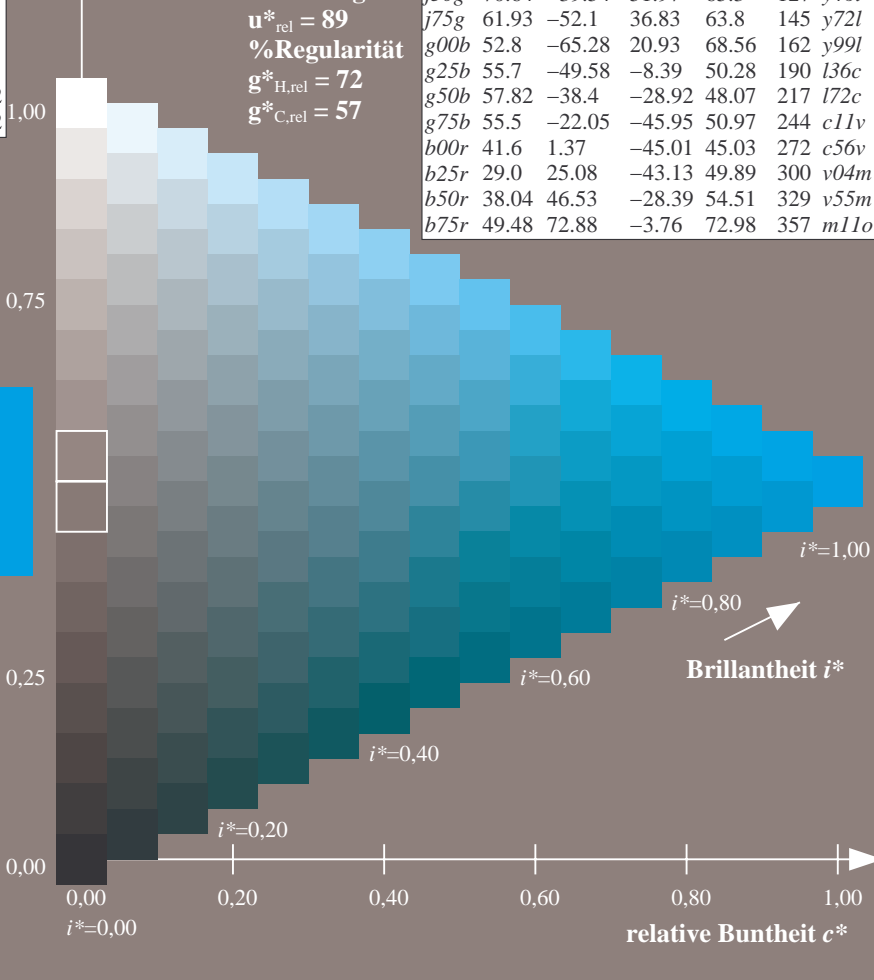
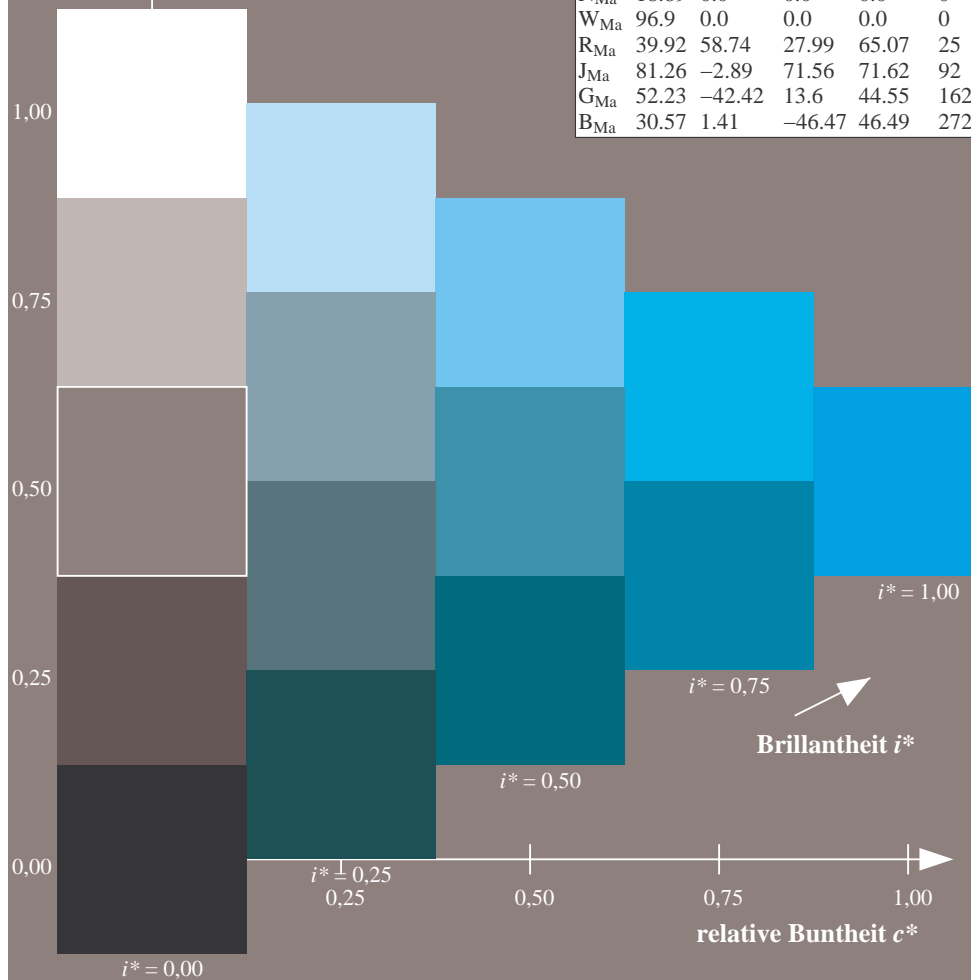
%Regularität

$g^*_{H,rel} = 72$

$g^*_{C,rel} = 57$

ORS19_96a; adaptierte CIELAB-Daten

	u^*_e	$L^*=L^*_a$	a^*_a	b^*_a	$C^*_{ab,a}$	$h^*_{ab,a}$	u^*_d
r00j	48.88	66.47	31.67	73.63	25	m84o	
r25j	55.85	52.39	47.48	70.7	42	o17y	
r50j	65.45	35.22	58.37	68.17	59	o42y	
r75j	75.19	17.82	69.41	71.66	76	o67y	
j00g	87.03	-3.35	82.83	82.9	92	o92y	
j25g	80.72	-25.01	69.5	73.86	110	y20l	
j50g	70.64	-39.54	51.97	65.3	127	y46l	
j75g	61.93	-52.1	36.83	63.8	145	y72l	
g00b	52.8	-65.28	20.93	68.56	162	y99l	
g25b	55.7	-49.58	-8.39	50.28	190	l36c	
g50b	57.82	-38.4	-28.92	48.07	217	l72c	
g75b	55.5	-22.05	-45.95	50.97	244	c11v	
b00r	41.6	1.37	-45.01	45.03	272	c56v	
b25r	29.0	25.08	-43.13	49.89	300	v04m	
b50r	38.04	46.53	-28.39	54.51	329	v55m	
b75r	49.48	72.88	-3.76	72.98	357	m11o	



Siehe ähnliche Dateien: <http://www.ps.bam.de/Eg14/>; [http://www.ps.bam.de/Version 2.1,](http://www.ps.bam.de/Version2.1/) io=1,1, ColSpX=0

BAM-Registrierung: 20081001-Eg14/10L/L14G00NA.PS/.TXT BAM-Material: Code=rh4ta
 Anwendung für Beurteilung und Messung von Drucker- oder Monitorssystemen

Ein und Ausgabe: Farbmetrisches Drucker-Reflektiv-System ORS19_96a für relativen CIELAB-Buntton $h^* = lab^*h^* = h_{ab}/360 = 0.755$ $u^*_e = b00r$

Daten für jede Farbe:

lab^*tch^* und lab^*icu^*

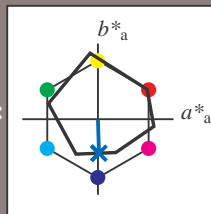
Bunttontexte:

$u^*_e = b00r$ $u^*_d = c56v$

Kontrastreduzierungsfaktor:

$c_R = 1.0$

Dreiecks-Helligkeit i^*



ORS19_96a; adaptierte CIELAB-Daten

	u^*_e	$L^*=L^*_a$	a^*_a	b^*_a	$C^*_{ab,a}$	$h^*_{ab,a}$
O _{Ma}	48.75	65.07	39.43	76.08	31	
Y _{Ma}	90.92	-10.29	87.24	87.85	97	
L _{Ma}	52.69	-65.44	20.75	68.65	162	
C _{Ma}	59.61	-28.98	-46.22	54.56	238	
V _{Ma}	28.39	23.63	-44.13	50.06	298	
M _{Ma}	49.58	73.93	-9.56	74.55	353	
N _{Ma}	18.89	0.0	0.0	0.0	0	
W _{Ma}	96.9	0.0	0.0	0.0	0	
R _{Ma}	39.92	58.74	27.99	65.07	25	
J _{Ma}	81.26	-2.89	71.56	71.62	92	
G _{Ma}	52.23	-42.42	13.6	44.55	162	
B _{Ma}	30.57	1.41	-46.47	46.49	272	

Daten für Maximalfarbe (Ma):

$LAB^*LAB^*_{Ma}$: 42 1 -45

$LAB^*LCH^*_{Ma}$: 42 45 271

$lab^*rgb^*_{Ma}$: 0.0 0.0 1.0

$lab^*olv^*_{Ma}$: 0.0 0.44 1.0

Dreiecks-Helligkeit i^*

%Umfang

$u^*_{rel} = 89$

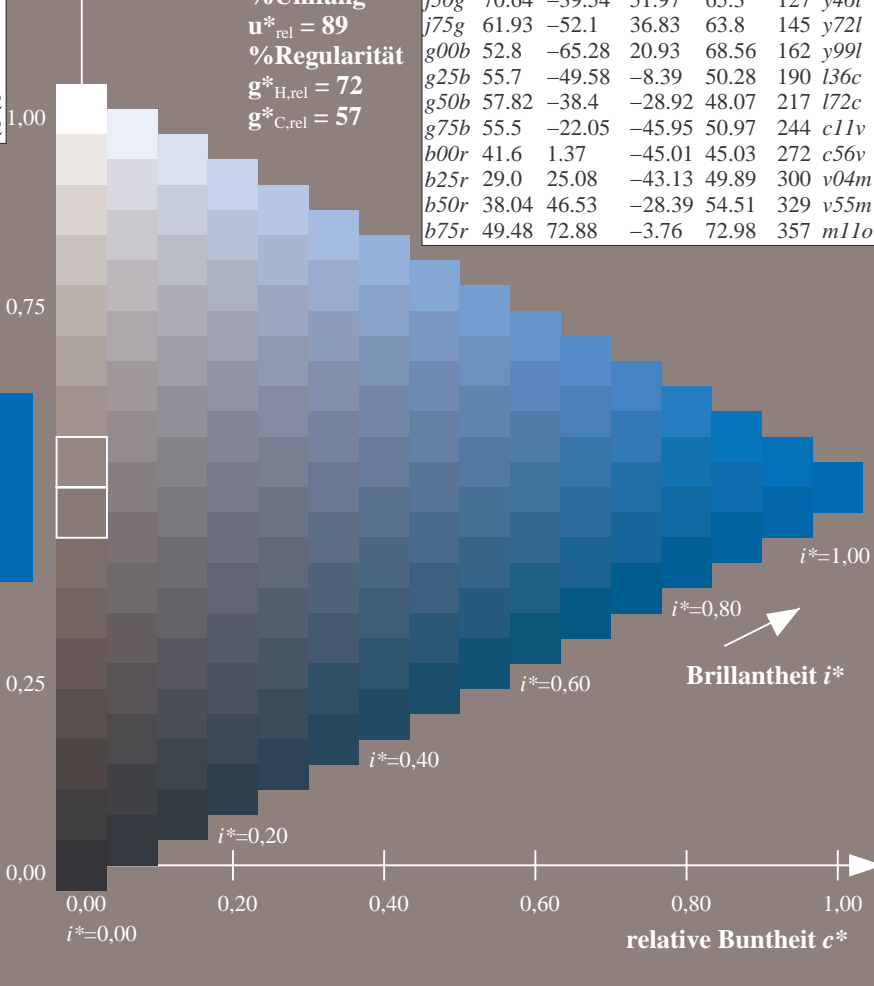
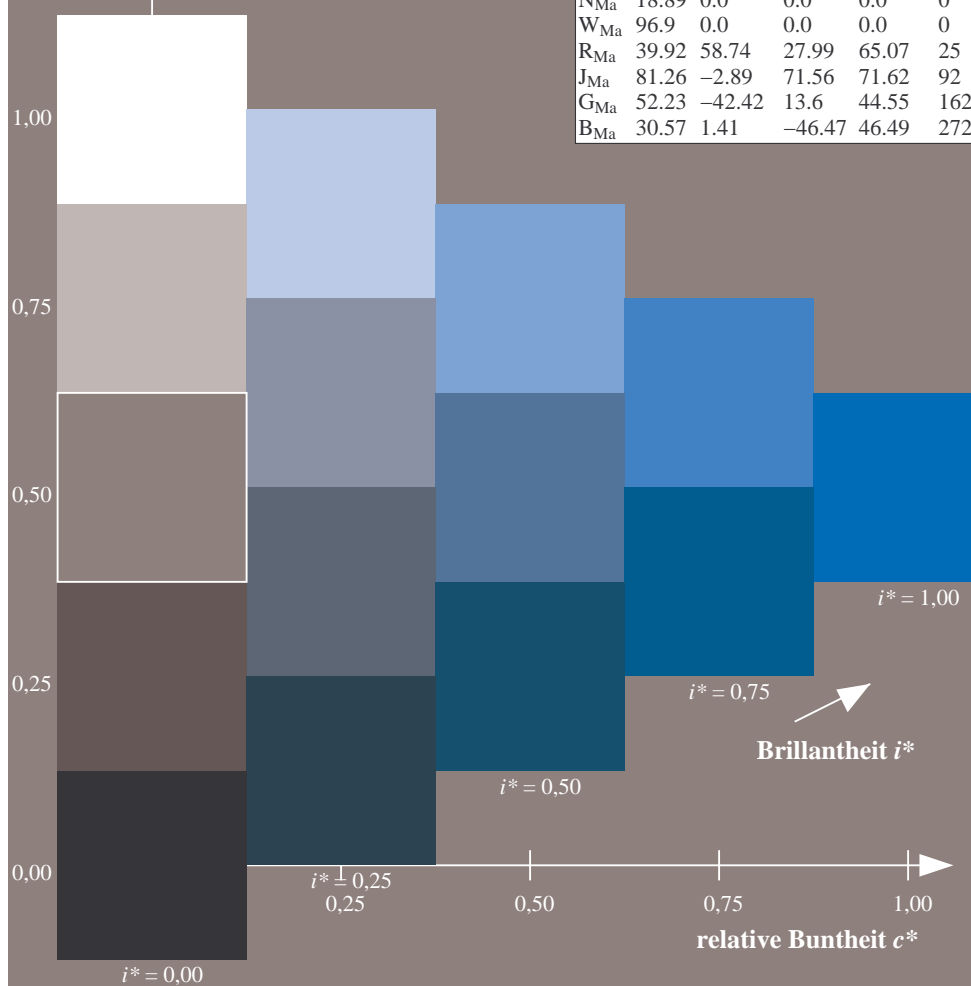
%Regularität

$g^*_{H,rel} = 72$

$g^*_{C,rel} = 57$

ORS19_96a; adaptierte CIELAB-Daten

	u^*_e	$L^*=L^*_a$	a^*_a	b^*_a	$C^*_{ab,a}$	$h^*_{ab,a}$	u^*_d
r00j	48.88	66.47	31.67	73.63	25	m84o	
r25j	55.85	52.39	47.48	70.7	42	o17y	
r50j	65.45	35.22	58.37	68.17	59	o42y	
r75j	75.19	17.82	69.41	71.66	76	o67y	
j00g	87.03	-3.35	82.83	82.9	92	o92y	
j25g	80.72	-25.01	69.5	73.86	110	y20l	
j50g	70.64	-39.54	51.97	65.3	127	y46l	
j75g	61.93	-52.1	36.83	63.8	145	y72l	
g00b	52.8	-65.28	20.93	68.56	162	y99l	
g25b	55.7	-49.58	-8.39	50.28	190	l36c	
g50b	57.82	-38.4	-28.92	48.07	217	l72c	
g75b	55.5	-22.05	-45.95	50.97	244	c11v	
b00r	41.6	1.37	-45.01	45.03	272	c56v	
b25r	29.0	25.08	-43.13	49.89	300	v04m	
b50r	38.04	46.53	-28.39	54.51	329	v55m	
b75r	49.48	72.88	-3.76	72.98	357	m11o	



Siehe ähnliche Dateien: <http://www.ps.bam.de/Eg14/>; [www.ps.bam.de/Version 2.1, io=1,1, Colspx=0](http://www.ps.bam.de/Version2.1,io=1,1,Colspx=0)
 Technische Information: <http://www.ps.bam.de>

BAM-Registrierung: 20081001-Eg14/10L/L14G00NA.PS/.TXT BAM-Material: Code=rh4ta
 Anwendung für Beurteilung und Messung von Drucker- oder Monitorssystemen

Ein und Ausgabe: Farbmetrisches Drucker-Reflektiv-System ORS19_96a für relativen CIELAB-Buntton $h^* = lab^*h^* = h_{ab}/360 = 0.834$ $u^*_e = b25r$

Daten für jede Farbe:

lab^*tch^* und lab^*icu^*

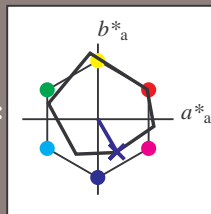
Bunttontexte:

$u^*_e = b25r$ $u^*_d = v04m$

Kontrastreduzierungsfaktor:

$c_R = 1.0$

Dreiecks-Helligkeit i^*



ORS19_96a; adaptierte CIELAB-Daten

	u^*_e	$L^*=L^*_a$	a^*_a	b^*_a	$C^*_{ab,a}$	$h^*_{ab,a}$
O _{Ma}	48.75	65.07	39.43	76.08	31	
Y _{Ma}	90.92	-10.29	87.24	87.85	97	
L _{Ma}	52.69	-65.44	20.75	68.65	162	
C _{Ma}	59.61	-28.98	-46.22	54.56	238	
V _{Ma}	28.39	23.63	-44.13	50.06	298	
M _{Ma}	49.58	73.93	-9.56	74.55	353	
N _{Ma}	18.89	0.0	0.0	0.0	0	
W _{Ma}	96.9	0.0	0.0	0.0	0	
R _{Ma}	39.92	58.74	27.99	65.07	25	
J _{Ma}	81.26	-2.89	71.56	71.62	92	
G _{Ma}	52.23	-42.42	13.6	44.55	162	
B _{Ma}	30.57	1.41	-46.47	46.49	272	

Daten für Maximalfarbe (Ma):

$LAB^*LAB^*_{Ma}$: 29 25 -43

$LAB^*LCH^*_{Ma}$: 29 50 300

$lab^*rgb^*_{Ma}$: 0.5 0.0 1.0

$lab^*olv^*_{Ma}$: 0.04 0.0 1.0

Dreiecks-Helligkeit i^*

%Umfang

$u^*_{rel} = 89$

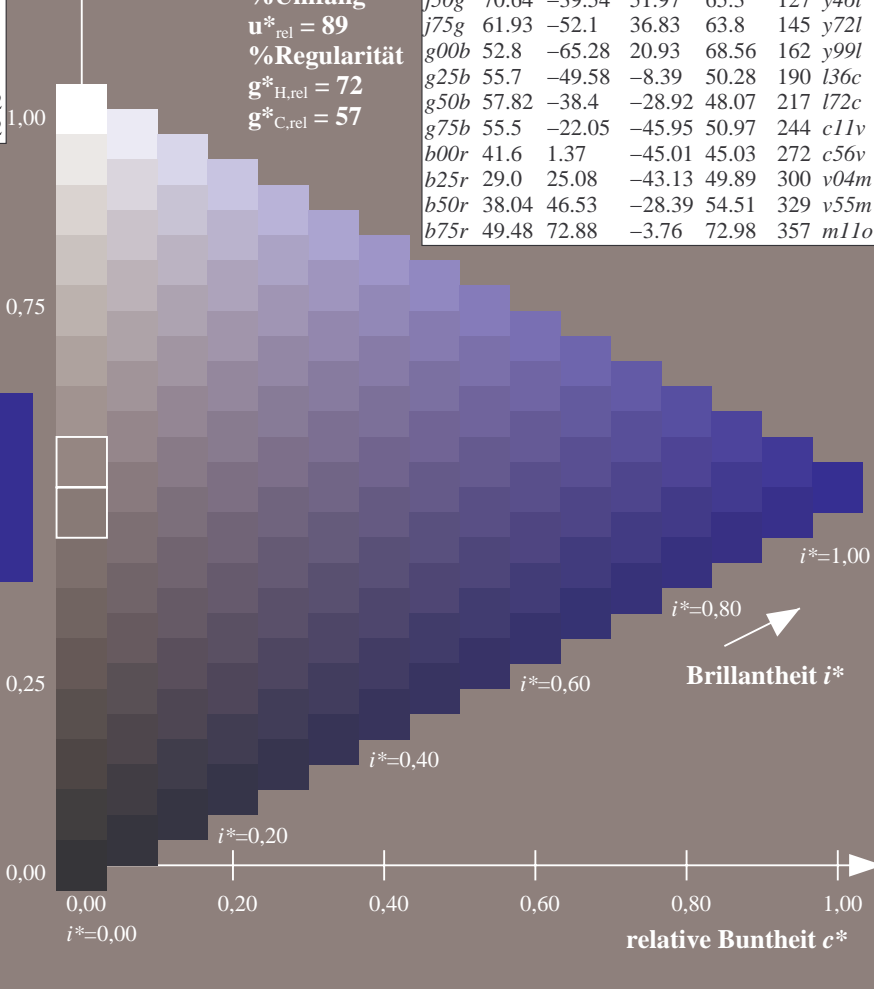
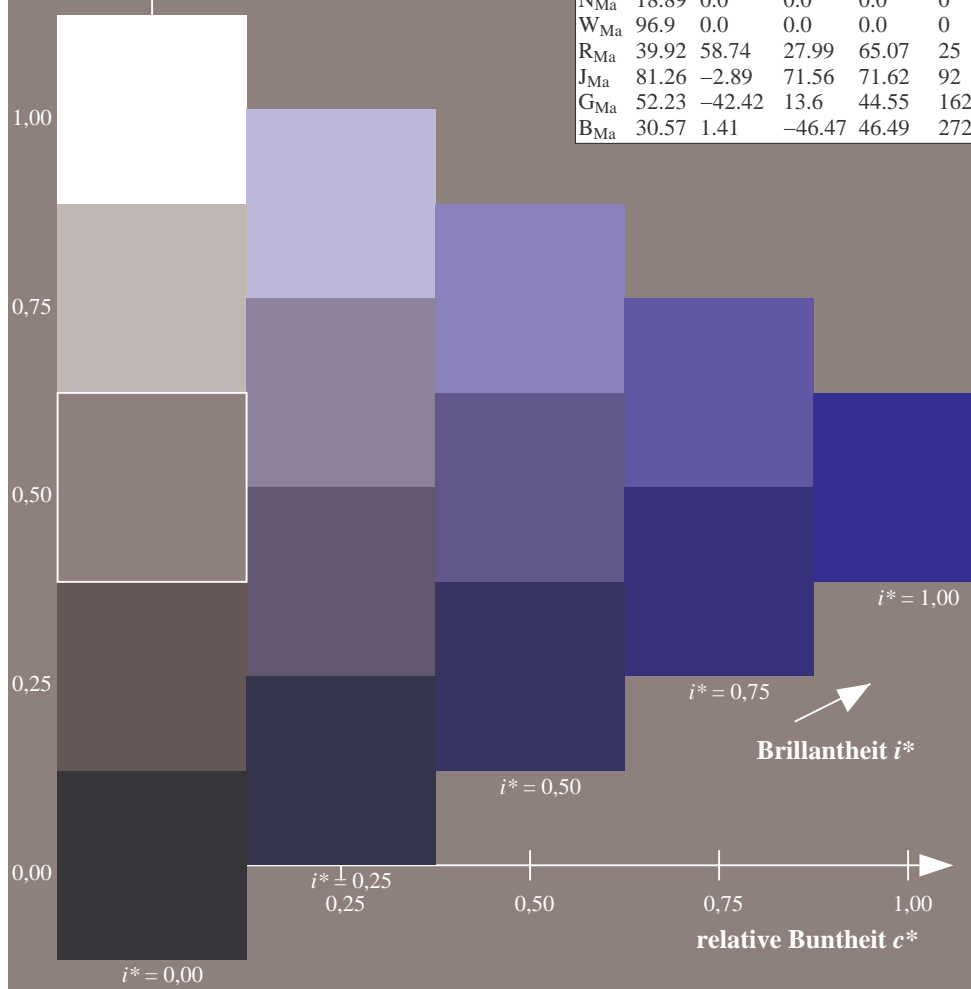
%Regularität

$g^*_{H,rel} = 72$

$g^*_{C,rel} = 57$

ORS19_96a; adaptierte CIELAB-Daten

	u^*_e	$L^*=L^*_a$	a^*_a	b^*_a	$C^*_{ab,a}$	$h^*_{ab,a}$	u^*_d
r00j	48.88	66.47	31.67	73.63	25	m84o	
r25j	55.85	52.39	47.48	70.7	42	o17y	
r50j	65.45	35.22	58.37	68.17	59	o42y	
r75j	75.19	17.82	69.41	71.66	76	o67y	
j00g	87.03	-3.35	82.83	82.9	92	o92y	
j25g	80.72	-25.01	69.5	73.86	110	y20l	
j50g	70.64	-39.54	51.97	65.3	127	y46l	
j75g	61.93	-52.1	36.83	63.8	145	y72l	
g00b	52.8	-65.28	20.93	68.56	162	y99l	
g25b	55.7	-49.58	-8.39	50.28	190	l36c	
g50b	57.82	-38.4	-28.92	48.07	217	l72c	
g75b	55.5	-22.05	-45.95	50.97	244	c11v	
b00r	41.6	1.37	-45.01	45.03	272	c56v	
b25r	29.0	25.08	-43.13	49.89	300	v04m	
b50r	38.04	46.53	-28.39	54.51	329	v55m	
b75r	49.48	72.88	-3.76	72.98	357	m11o	



Siehe ähnliche Dateien: <http://www.ps.bam.de/Eg14/>; [www.ps.bam.de/Version 2.1, io=1,1, Colspx=0](http://www.ps.bam.de/Version%202.1,io=1,1,Colspx=0)
 Technische Information: <http://www.ps.bam.de>

BAM-Registrierung: 20081001-Eg14/10L/L14G00NA.PS/.TXT BAM-Material: Code=rh4ta
 Anwendung für Beurteilung und Messung von Drucker- oder Monitorssystemen

Ein und Ausgabe: Farbmetrisches Drucker-Reflektiv-System ORS19_96a für relativen CIELAB-Buntton $h^* = lab^*h^* = h_{ab}/360 = 0.913$ $u^*_e = b50r$

Daten für jede Farbe:

lab^*tch^* und lab^*icu^*

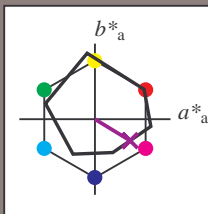
Bunttontexte:

$u^*_e = b50r$ $u^*_d = v55m$

Kontrastreduzierungsfaktor:

$c_R = 1.0$

Dreiecks-Helligkeit i^*



ORS19_96a; adaptierte CIELAB-Daten

	u^*_e	$L^*=L^*_a$	a^*_a	b^*_a	$C^*_{ab,a}$	$h^*_{ab,a}$
O _{Ma}	48.75	65.07	39.43	76.08	31	
Y _{Ma}	90.92	-10.29	87.24	87.85	97	
L _{Ma}	52.69	-65.44	20.75	68.65	162	
C _{Ma}	59.61	-28.98	-46.22	54.56	238	
V _{Ma}	28.39	23.63	-44.13	50.06	298	
M _{Ma}	49.58	73.93	-9.56	74.55	353	
N _{Ma}	18.89	0.0	0.0	0.0	0	
W _{Ma}	96.9	0.0	0.0	0.0	0	
R _{Ma}	39.92	58.74	27.99	65.07	25	
J _{Ma}	81.26	-2.89	71.56	71.62	92	
G _{Ma}	52.23	-42.42	13.6	44.55	162	
B _{Ma}	30.57	1.41	-46.47	46.49	272	

Daten für Maximalfarbe (Ma):

$LAB^*LAB^*_{Ma}$: 38 47 -28

$LAB^*LCH^*_{Ma}$: 38 55 328

$lab^*rgb^*_{Ma}$: 1.0 0.0 1.0

$lab^*olv^*_{Ma}$: 0.56 0.0 1.0

Dreiecks-Helligkeit i^*

%Umfang

$u^*_{rel} = 89$

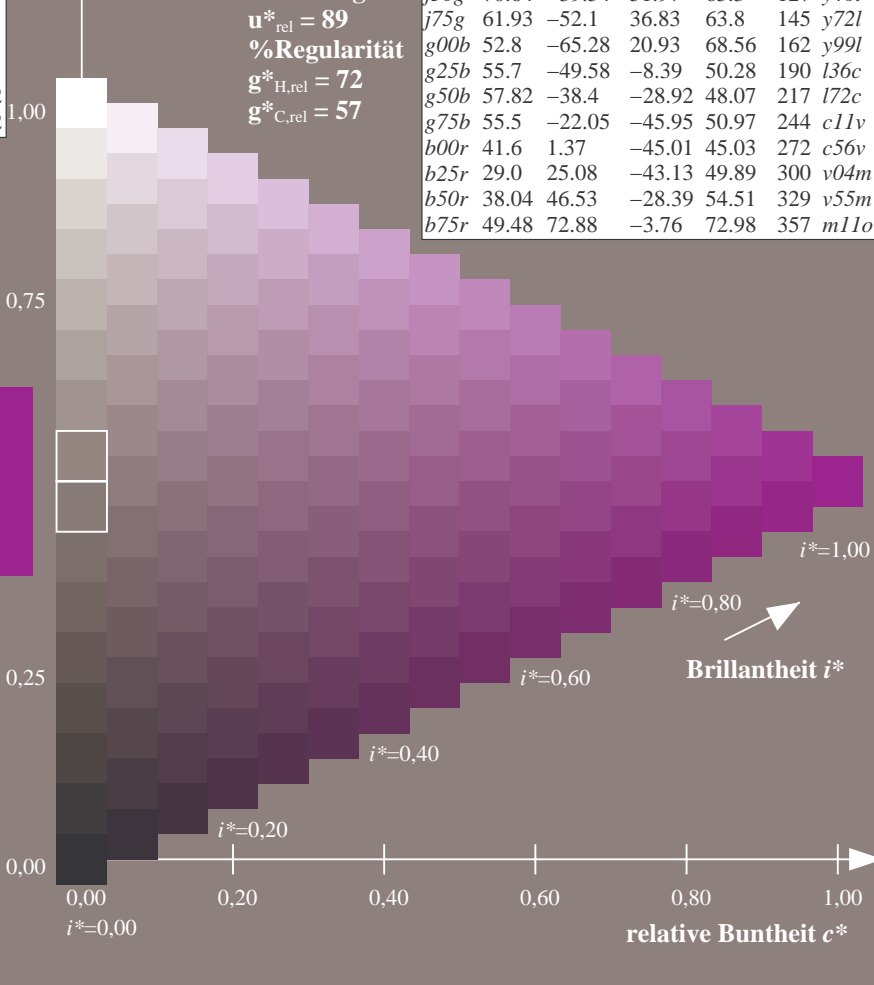
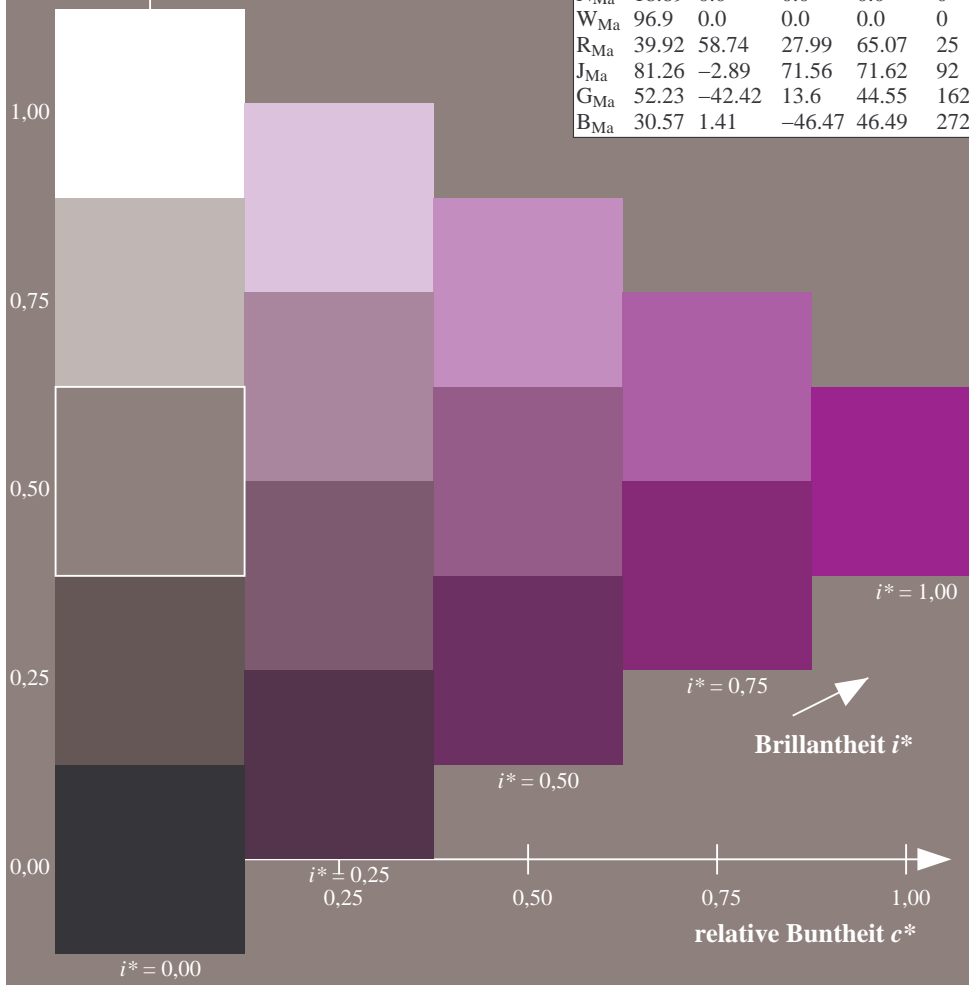
%Regularität

$g^*_{H,rel} = 72$

$g^*_{C,rel} = 57$

ORS19_96a; adaptierte CIELAB-Daten

	u^*_e	$L^*=L^*_a$	a^*_a	b^*_a	$C^*_{ab,a}$	$h^*_{ab,a}$	u^*_d
r00j	48.88	66.47	31.67	73.63	25	m84o	
r25j	55.85	52.39	47.48	70.7	42	o17y	
r50j	65.45	35.22	58.37	68.17	59	o42y	
r75j	75.19	17.82	69.41	71.66	76	o67y	
j00g	87.03	-3.35	82.83	82.9	92	o92y	
j25g	80.72	-25.01	69.5	73.86	110	y20l	
j50g	70.64	-39.54	51.97	65.3	127	y46l	
j75g	61.93	-52.1	36.83	63.8	145	y72l	
g00b	52.8	-65.28	20.93	68.56	162	y99l	
g25b	55.7	-49.58	-8.39	50.28	190	l36c	
g50b	57.82	-38.4	-28.92	48.07	217	l72c	
g75b	55.5	-22.05	-45.95	50.97	244	c11v	
b00r	41.6	1.37	-45.01	45.03	272	c56v	
b25r	29.0	25.08	-43.13	49.89	300	v04m	
b50r	38.04	46.53	-28.39	54.51	329	v55m	
b75r	49.48	72.88	-3.76	72.98	357	m11o	



Siehe ähnliche Dateien: <http://www.ps.bam.de/Eg14/>; www.ps.bam.de/Eg.HTM
 Technische Information: <http://www.ps.bam.de> Version 2.1, io=1,1, Colspx=0

BAM-Registrierung: 20081001-Eg14/10L/L14G00NA.PS/.TXT BAM-Material: Code=rhatha
 Anwendung für Beurteilung und Messung von Drucker- oder Monitorssystemen

Ein und Ausgabe: Farbmetrisches Drucker-Reflektiv-System ORS19_96a für relativen CIELAB-Buntton $h^* = lab^*h^* = h_{ab}/360 = 0.992$ $u^*_e = b75r$

Daten für jede Farbe:

lab^*tch^* und lab^*icu^*

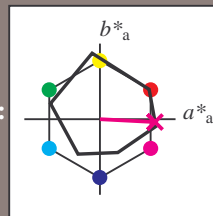
Bunttontexte:

$u^*_e = b75r$ $u^*_d = m11o$

Kontrastreduzierungsfaktor:

$c_R = 1.0$

Dreiecks-Helligkeit i^*



ORS19_96a; adaptierte CIELAB-Daten

	u^*_e	$L^*=L^*_a$	a^*_a	b^*_a	$C^*_{ab,a}$	$h^*_{ab,a}$
OMa	48.75	65.07	39.43	76.08	31	
YMa	90.92	-10.29	87.24	87.85	97	
LMa	52.69	-65.44	20.75	68.65	162	
CMa	59.61	-28.98	-46.22	54.56	238	
VMa	28.39	23.63	-44.13	50.06	298	
MMa	49.58	73.93	-9.56	74.55	353	
NMa	18.89	0.0	0.0	0.0	0	
WMa	96.9	0.0	0.0	0.0	0	
RMa	39.92	58.74	27.99	65.07	25	
JMa	81.26	-2.89	71.56	71.62	92	
GMa	52.23	-42.42	13.6	44.55	162	
BMa	30.57	1.41	-46.47	46.49	272	

Daten für Maximalfarbe (Ma):

$LAB^*LAB^*_{Ma}$: 49 73 -4

$LAB^*LCH^*_{Ma}$: 49 73 357

$lab^*rgb^*_{Ma}$: 1.0 0.0 0.5

$lab^*olv^*_{Ma}$: 1.0 0.0 0.89

Dreiecks-Helligkeit i^*

%Umfang

$u^*_{rel} = 89$

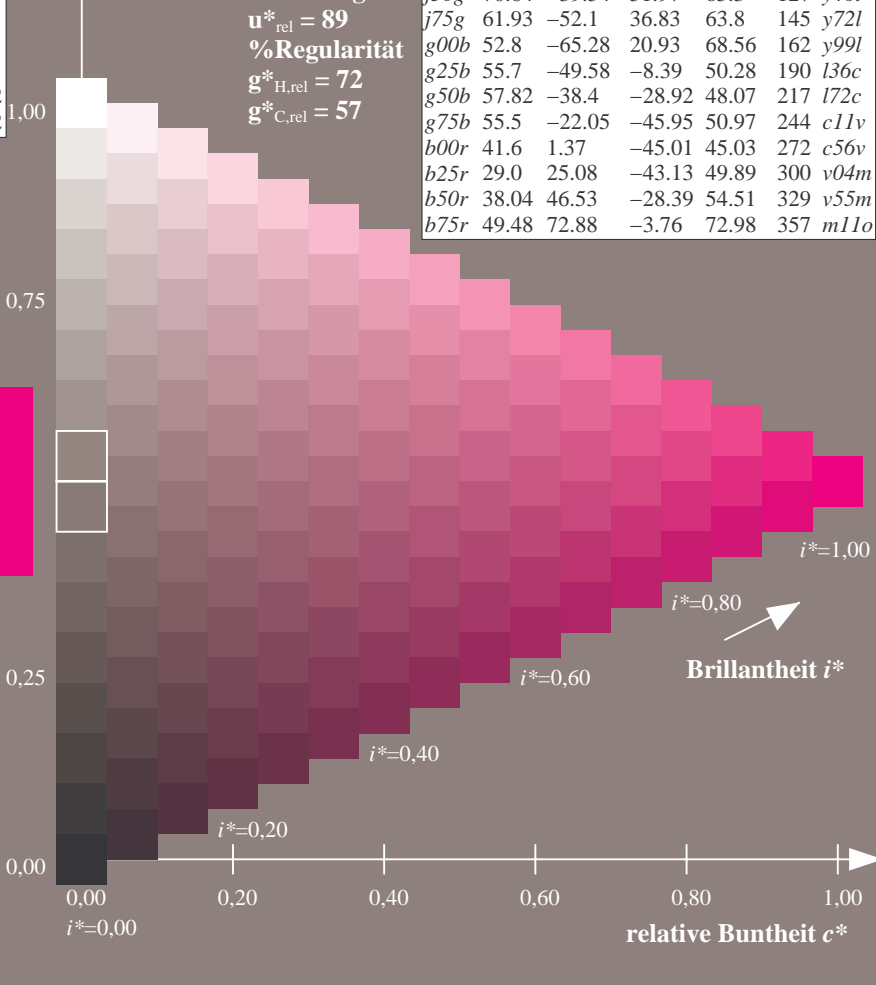
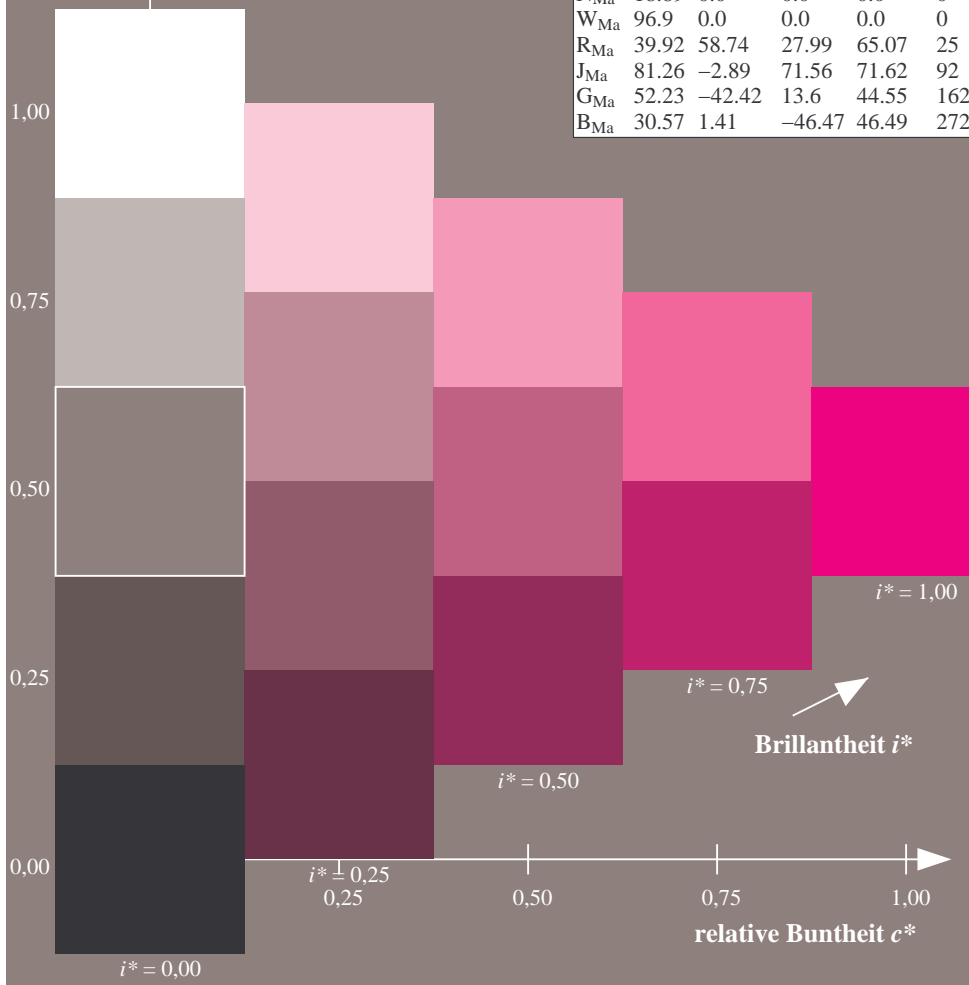
%Regularität

$g^*_{H,rel} = 72$

$g^*_{C,rel} = 57$

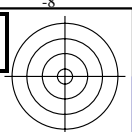
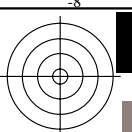
ORS19_96a; adaptierte CIELAB-Daten

	u^*_e	$L^*=L^*_a$	a^*_a	b^*_a	$C^*_{ab,a}$	$h^*_{ab,a}$	u^*_d
r00j	48.88	66.47	31.67	73.63	25	m84o	
r25j	55.85	52.39	47.48	70.7	42	o17y	
r50j	65.45	35.22	58.37	68.17	59	o42y	
r75j	75.19	17.82	69.41	71.66	76	o67y	
j00g	87.03	-3.35	82.83	82.9	92	o92y	
j25g	80.72	-25.01	69.5	73.86	110	y20l	
j50g	70.64	-39.54	51.97	65.3	127	y46l	
j75g	61.93	-52.1	36.83	63.8	145	y72l	
g00b	52.8	-65.28	20.93	68.56	162	y99l	
g25b	55.7	-49.58	-8.39	50.28	190	l36c	
g50b	57.82	-38.4	-28.92	48.07	217	l72c	
g75b	55.5	-22.05	-45.95	50.97	244	c11v	
b00r	41.6	1.37	-45.01	45.03	272	c56v	
b25r	29.0	25.08	-43.13	49.89	300	v04m	
b50r	38.04	46.53	-28.39	54.51	329	v55m	
b75r	49.48	72.88	-3.76	72.98	357	m11o	



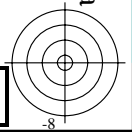
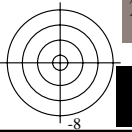

Siehe ähnliche Dateien: <http://www.ps.bam.de/Eg14/>; [http://www.ps.bam.de/Version 2.1,](http://www.ps.bam.de/Version2.1/) io=1,1, ColSpX=0

BAM-Registrierung: 20081001-Eg14/10L/L14G00NA.PS/.TXT BAM-Material: Code=rh4ta
 Anwendung für Beurteilung und Messung von Drucker- oder Monitorssystemen



Siehe ähnliche Dateien: <http://www.ps.bam.de/Eg14/>; www.ps.bam.de/Eg.HTM
Technische Information: [http://www.ps.bam.de/Version 2.1, io=1,1, Colspx=0](http://www.ps.bam.de/Version%202.1,%20io=1,1,Colspx=0)

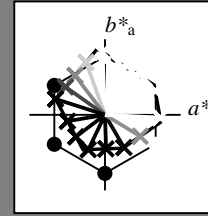
BAM-Registrierung: 20081001-Eg14/10L/L14G00NA.PS/.TXT BAM-Material: Code=rh4ta
Anwendung für Beurteilung und Messung von Drucker- oder Monitorsystemen



Ein und Ausgabe:
 Farbmetrisches Drucker-Reflektiv-System ORS19_96a
 Daten für jede Farbe:

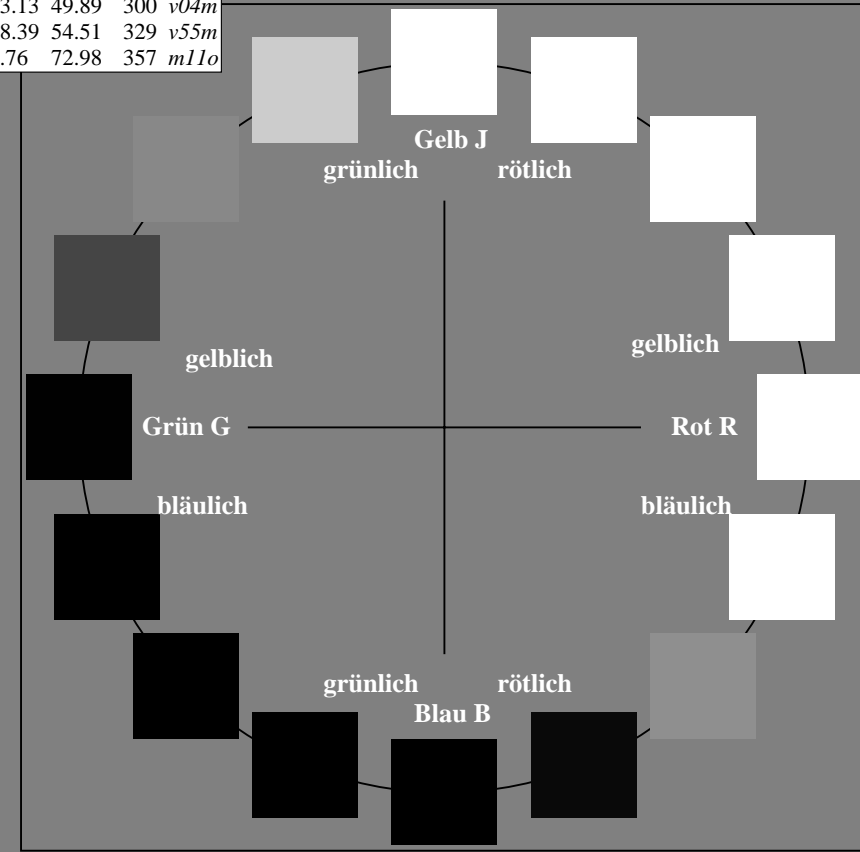
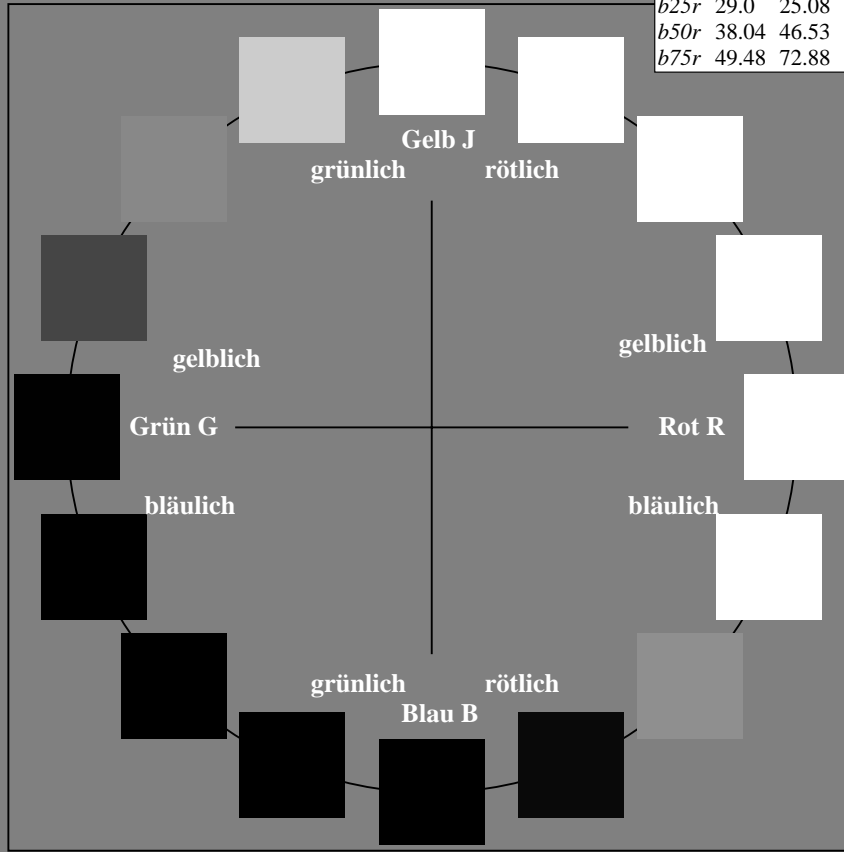
u^*_e und Nummer *Nr.* = 00 .. 15
 Elementar-Bunttontext:
 $u^*_e = 16$ Bunttoene *r00j, r25j, ..., b75r*
 Kontrastreduzierungsfaktor:
 $c_R = 1.0$

ORS19_96a; adaptierte CIELAB-Daten						
u^*_e	$L^*=L^*_a$	a^*_a	b^*_a	$C^*_{ab,a}$	$h^*_{ab,a}$	u^*_d
r00j	48.88	66.47	31.67	73.63	25	m84o
r25j	55.85	52.39	47.48	70.7	42	o17y
r50j	65.45	35.22	58.37	68.17	59	o42y
r75j	75.19	17.82	69.41	71.66	76	o67y
j00g	87.03	-3.35	62.83	82.9	92	o92y
j25g	80.72	-25.01	69.5	73.86	110	y20l
j50g	70.64	-39.54	51.97	65.3	127	y46l
j75g	61.93	-52.1	36.83	63.8	145	y72l
g00b	52.8	-65.28	20.93	68.56	162	y99l
g25b	55.7	-49.58	-8.39	50.28	190	l36c
g50b	57.82	-38.4	-28.92	48.07	217	l72c
g75b	55.5	-22.05	-45.95	50.97	244	c11v
b00r	41.6	1.37	-45.01	45.03	272	c56v
b25r	29.0	25.08	-43.13	49.89	300	v04m
b50r	38.04	46.53	-28.39	54.51	329	v55m
b75r	49.48	72.88	-3.76	72.98	357	m11o



%Umfang
 $u^*_{rel} = 89$
 %Regularität
 $g^*_{H,rel} = 72$
 $g^*_{C,rel} = 57$

ORS19_96a; adaptierte CIELAB-Daten					
Name	$L^*=L^*_a$	a^*_a	b^*_a	$C^*_{ab,a}$	$h^*_{ab,a}$
O _{Ma}	48.75	65.07	39.43	76.08	31
Y _{Ma}	90.92	-10.29	87.24	87.85	97
L _{Ma}	52.69	-65.44	20.75	68.65	162
C _{Ma}	59.61	-28.98	-46.22	54.56	238
V _{Ma}	28.39	23.63	-44.13	50.06	298
M _{Ma}	49.58	73.93	-9.56	74.55	353
N _{Ma}	18.89	0.0	0.0	0.0	0
W _{Ma}	96.9	0.0	0.0	0.0	0
J _{CIE}	39.92	58.74	27.99	65.07	25
J _{CIE}	81.26	-2.89	71.56	71.62	92
G _{CIE}	52.23	-42.42	13.6	44.55	162
B _{CIE}	30.57	1.41	-46.47	46.49	272



Siehe ähnliche Dateien: <http://www.ps.bam.de/Eg14/>; www.ps.bam.de/Eg.HTM
 Technische Information: <http://www.ps.bam.de> Version 2.1, io=1,1, ColSpx=0

BAM-Registrierung: 20081001-Eg14/10L/L14G00NA.PS/.TXT BAM-Material: Code=rh4ta
 Anwendung für Beurteilung und Messung von Drucker- oder Monitorssystemen

Ein und Ausgabe: Farbmetrisches Drucker-Reflektiv-System ORS19_96a für relativen CIELAB-Buntton $h^* = lab^*h^* = h_{ab}/360 = 0.071$ $u^*_e = r00j$

Daten für jede Farbe:

lab^*ch^* und lab^*icu^*

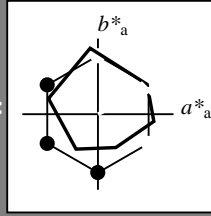
Bunttontexte:

$u^*_e = r00j$ $u^*_d = m84o$

Kontrastreduzierungsfaktor:

$c_R = 1.0$

Dreiecks-Helligkeit i^*



ORS19_96a; adaptierte CIELAB-Daten

	u^*_e	$L^*=L^*_a$	a^*_a	b^*_a	$C^*_{ab,a}$	$h^*_{ab,a}$
O _{Ma}	48.75	65.07	39.43	76.08	31	
Y _{Ma}	90.92	-10.29	87.24	87.85	97	
L _{Ma}	52.69	-65.44	20.75	68.65	162	
C _{Ma}	59.61	-28.98	-46.22	54.56	238	
V _{Ma}	28.39	23.63	-44.13	50.06	298	
M _{Ma}	49.58	73.93	-9.56	74.55	353	
N _{Ma}	18.89	0.0	0.0	0.0	0	
W _{Ma}	96.9	0.0	0.0	0.0	0	
R _{Ma}	39.92	58.74	27.99	65.07	25	
J _{Ma}	81.26	-2.89	71.56	71.62	92	
G _{Ma}	52.23	-42.42	13.6	44.55	162	
B _{Ma}	30.57	1.41	-46.47	46.49	272	

Daten für Maximalfarbe (Ma):

$LAB^*LAB^*_{Ma}$: 49 66 32

$LAB^*LCH^*_{Ma}$: 49 74 25

$lab^*rgb^*_{Ma}$: 1.0 0.0 0.0

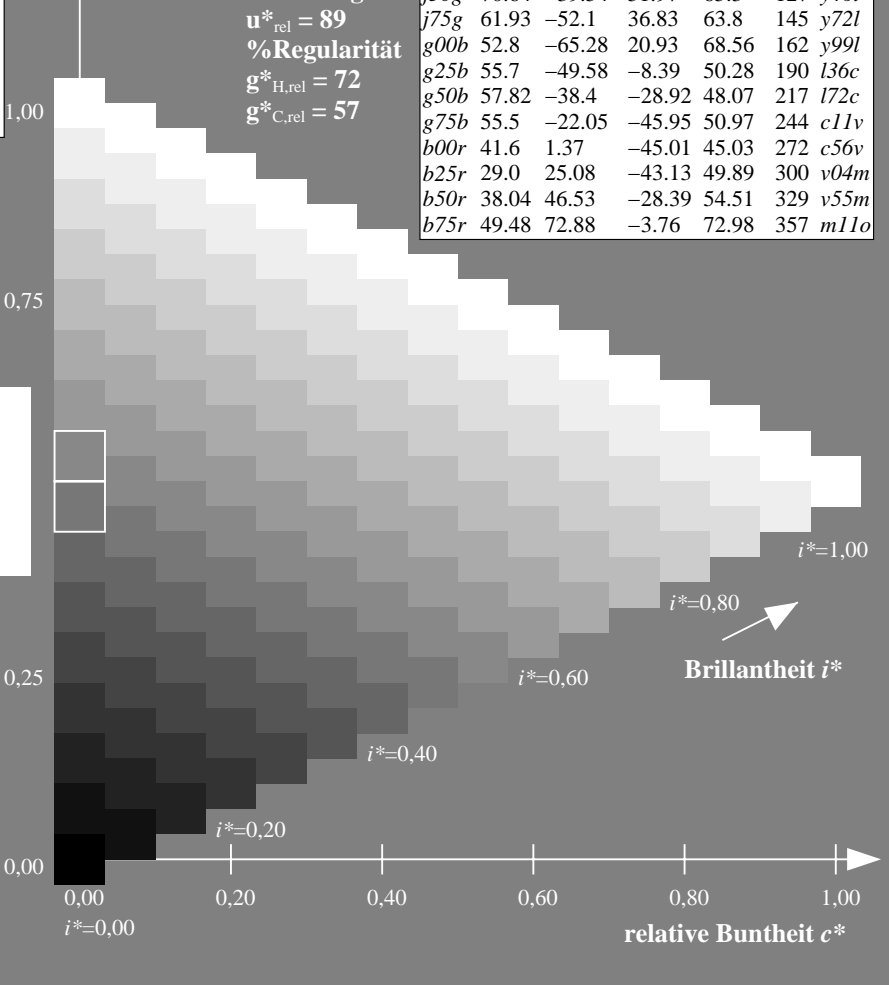
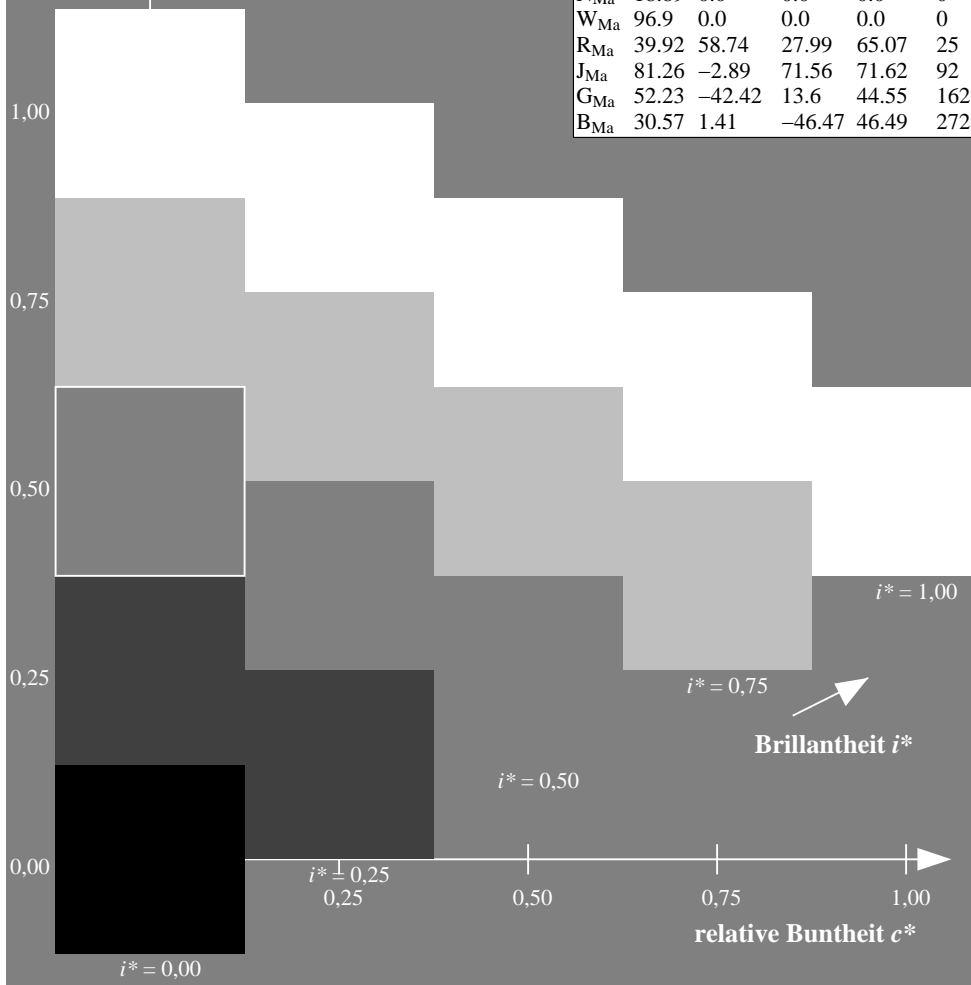
$lab^*olv^*_{Ma}$: 1.0 0.0 0.15

Dreiecks-Helligkeit i^*

%Umfang
 $u^*_{rel} = 89$
 %Regularität
 $g^*_{H,rel} = 72$
 $g^*_{C,rel} = 57$

ORS19_96a; adaptierte CIELAB-Daten

	u^*_e	$L^*=L^*_a$	a^*_a	b^*_a	$C^*_{ab,a}$	$h^*_{ab,a}$	u^*_d
r00j	48.88	66.47	31.67	73.63	25		m84o
r25j	55.85	52.39	47.48	70.7	42		o17y
r50j	65.45	35.22	58.37	68.17	59		o42y
r75j	75.19	17.82	69.41	71.66	76		o67y
j00g	87.03	-3.35	82.83	82.9	92		o92y
j25g	80.72	-25.01	69.5	73.86	110		y20l
j50g	70.64	-39.54	51.97	65.3	127		y46l
j75g	61.93	-52.1	36.83	63.8	145		y72l
g00b	52.8	-65.28	20.93	68.56	162		y99l
g25b	55.7	-49.58	-8.39	50.28	190		l36c
g50b	57.82	-38.4	-28.92	48.07	217		l72c
g75b	55.5	-22.05	-45.95	50.97	244		c11v
b00r	41.6	1.37	-45.01	45.03	272		c56v
b25r	29.0	25.08	-43.13	49.89	300		v04m
b50r	38.04	46.53	-28.39	54.51	329		v55m
b75r	49.48	72.88	-3.76	72.98	357		m11o



Siehe ähnliche Dateien: <http://www.ps.bam.de/Eg14/>; [http://www.ps.bam.de/Version 2.1, io=1,1, ColSpx=0](http://www.ps.bam.de/Version2.1/)
 Technische Information: [http://www.ps.bam.de/Version 2.1, io=1,1, ColSpx=0](http://www.ps.bam.de/Version2.1, io=1,1, ColSpx=0)

BAM-Registrierung: 20081001-Eg14/10L/L14G00NA.PS/.TXT BAM-Material: Code=rh4ta
 Anwendung für Beurteilung und Messung von Drucker- oder Monitorssystemen

Ein und Ausgabe: Farbmetrisches Drucker-Reflektiv-System ORS19_96a für relativen CIELAB-Buntton $h^* = lab^*h^* = h_{ab}/360 = 0.117$ $u^*_e = r25j$

Daten für jede Farbe:

lab^*ch^* und lab^*icu^*

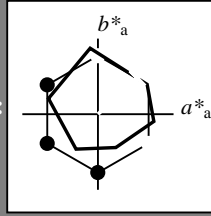
Bunttontexte:

$u^*_e = r25j$ $u^*_d = o17y$

Kontrastreduzierungsfaktor:

$c_R = 1.0$

Dreiecks-Helligkeit i^*



ORS19_96a; adaptierte CIELAB-Daten

	u^*_e	$L^*=L^*_a$	a^*_a	b^*_a	$C^*_{ab,a}$	$h^*_{ab,a}$
O _{Ma}	48.75	65.07	39.43	76.08	31	
Y _{Ma}	90.92	-10.29	87.24	87.85	97	
L _{Ma}	52.69	-65.44	20.75	68.65	162	
C _{Ma}	59.61	-28.98	-46.22	54.56	238	
V _{Ma}	28.39	23.63	-44.13	50.06	298	
M _{Ma}	49.58	73.93	-9.56	74.55	353	
N _{Ma}	18.89	0.0	0.0	0.0	0	
W _{Ma}	96.9	0.0	0.0	0.0	0	
R _{Ma}	39.92	58.74	27.99	65.07	25	
J _{Ma}	81.26	-2.89	71.56	71.62	92	
G _{Ma}	52.23	-42.42	13.6	44.55	162	
B _{Ma}	30.57	1.41	-46.47	46.49	272	

Daten für Maximalfarbe (Ma):

$LAB^*LAB^*_{Ma}$: 56 52 47

$LAB^*LCH^*_{Ma}$: 56 71 42

$lab^*rgb^*_{Ma}$: 1.0 0.25 0.0

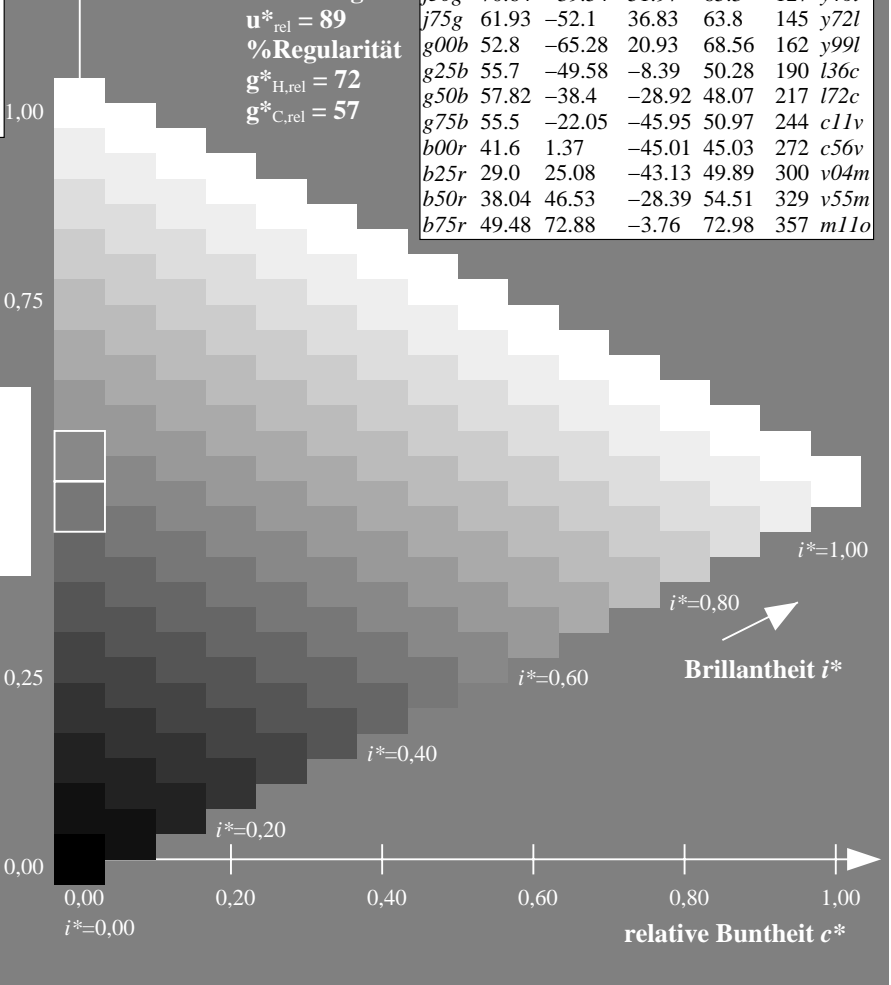
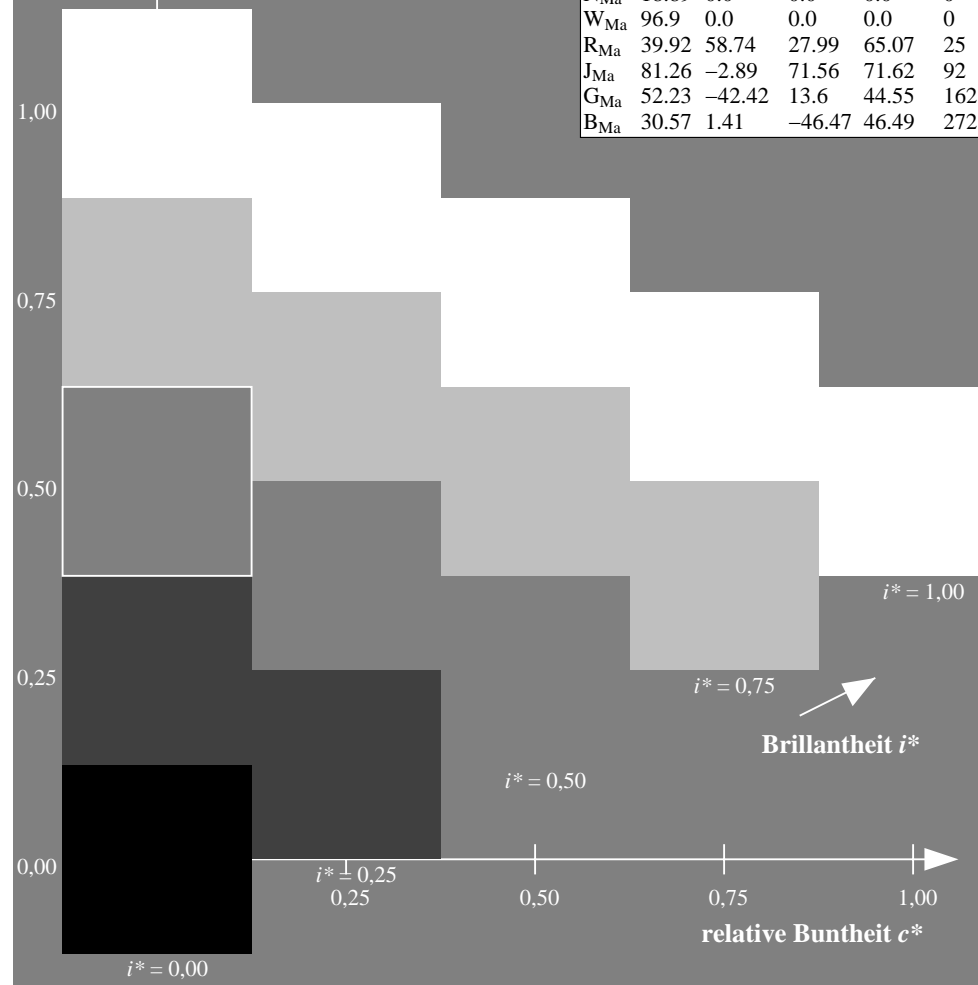
$lab^*olv^*_{Ma}$: 1.0 0.17 0.0

Dreiecks-Helligkeit i^*

%Umfang
 $u^*_{rel} = 89$
 %Regularität
 $g^*_{H,rel} = 72$
 $g^*_{C,rel} = 57$

ORS19_96a; adaptierte CIELAB-Daten

	u^*_e	$L^*=L^*_a$	a^*_a	b^*_a	$C^*_{ab,a}$	$h^*_{ab,a}$	u^*_d
r00j	48.88	66.47	31.67	73.63	25		m84o
r25j	55.85	52.39	47.48	70.7	42		o17y
r50j	65.45	35.22	58.37	68.17	59		o42y
r75j	75.19	17.82	69.41	71.66	76		o67y
j00g	87.03	-3.35	82.83	82.9	92		o92y
j25g	80.72	-25.01	69.5	73.86	110		y20l
j50g	70.64	-39.54	51.97	65.3	127		y46l
j75g	61.93	-52.1	36.83	63.8	145		y72l
g00b	52.8	-65.28	20.93	68.56	162		y99l
g25b	55.7	-49.58	-8.39	50.28	190		l36c
g50b	57.82	-38.4	-28.92	48.07	217		l72c
g75b	55.5	-22.05	-45.95	50.97	244		c11v
b00r	41.6	1.37	-45.01	45.03	272		c56v
b25r	29.0	25.08	-43.13	49.89	300		v04m
b50r	38.04	46.53	-28.39	54.51	329		v55m
b75r	49.48	72.88	-3.76	72.98	357		m11o



Siehe ähnliche Dateien: <http://www.ps.bam.de/Eg14/>; [http://www.ps.bam.de/Version 2.1, io=1,1, ColSpx=0](http://www.ps.bam.de/Version2.1/)
 Technische Information: <http://www.ps.bam.de>

BAM-Registrierung: 20081001-Eg14/10L/L14G00NA.PS/.TXT BAM-Material: Code=rh4ta
 Anwendung für Beurteilung und Messung von Drucker- oder Monitorssystemen

Ein und Ausgabe: Farbmetrisches Drucker-Reflektiv-System ORS19_96a für relativen CIELAB-Buntton $h^* = lab^*h^* = h_{ab}/360 = 0.164$ $u^*_e = r50j$

Daten für jede Farbe:

lab^*ch^* und lab^*icu^*

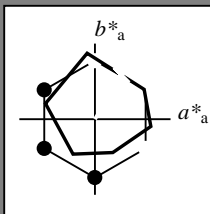
Bunttontexte:

$u^*_e = r50j$ $u^*_d = o42y$

Kontrastreduzierungsfaktor:

$c_R = 1.0$

Dreiecks-Helligkeit i^*



ORS19_96a; adaptierte CIELAB-Daten

	u^*_e	$L^*=L^*_a$	a^*_a	b^*_a	$C^*_{ab,a}$	$h^*_{ab,a}$
OMa	48.75	65.07	39.43	76.08	31	
YMa	90.92	-10.29	87.24	87.85	97	
LMa	52.69	-65.44	20.75	68.65	162	
CMa	59.61	-28.98	-46.22	54.56	238	
VMa	28.39	23.63	-44.13	50.06	298	
MMa	49.58	73.93	-9.56	74.55	353	
NMa	18.89	0.0	0.0	0.0	0	
WMa	96.9	0.0	0.0	0.0	0	
RMa	39.92	58.74	27.99	65.07	25	
JMa	81.26	-2.89	71.56	71.62	92	
GMa	52.23	-42.42	13.6	44.55	162	
BMa	30.57	1.41	-46.47	46.49	272	

Daten für Maximalfarbe (Ma):

$LAB^*LAB^*_{Ma}$: 65 35 58

$LAB^*LCH^*_{Ma}$: 65 68 58

$lab^*rgb^*_{Ma}$: 1.0 0.5 0.0

$lab^*olv^*_{Ma}$: 1.0 0.42 0.0

Dreiecks-Helligkeit i^*

%Umfang

$u^*_{rel} = 89$

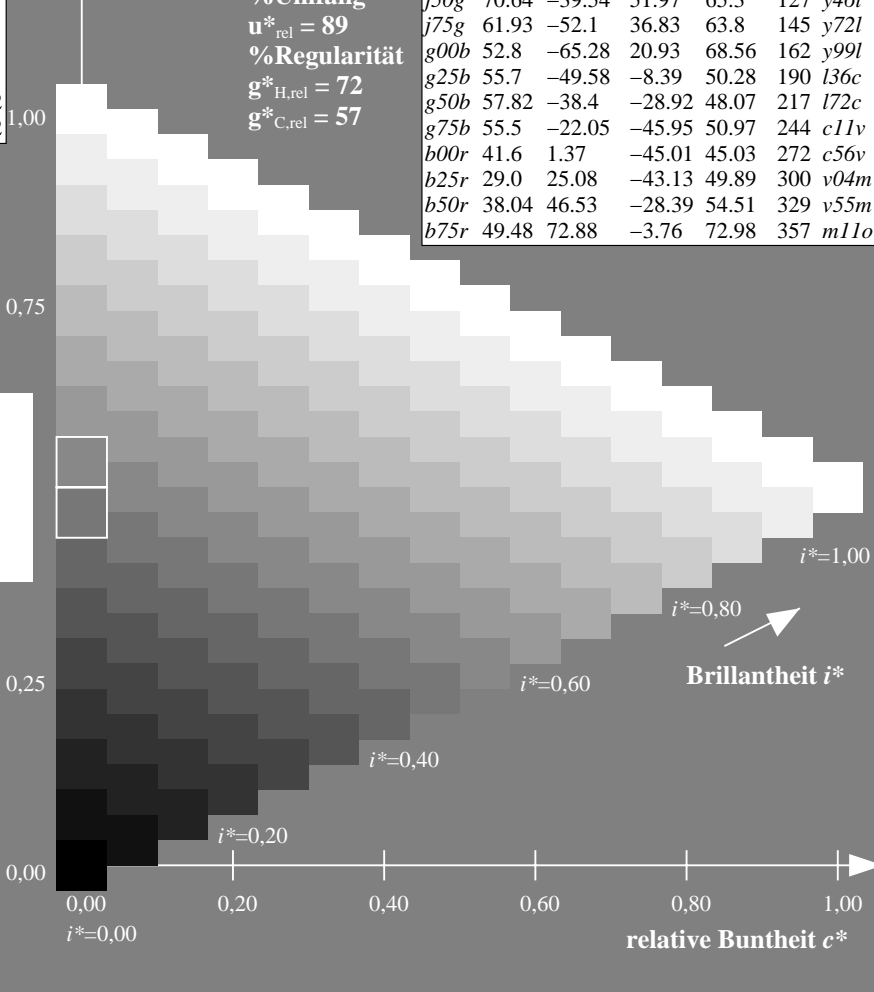
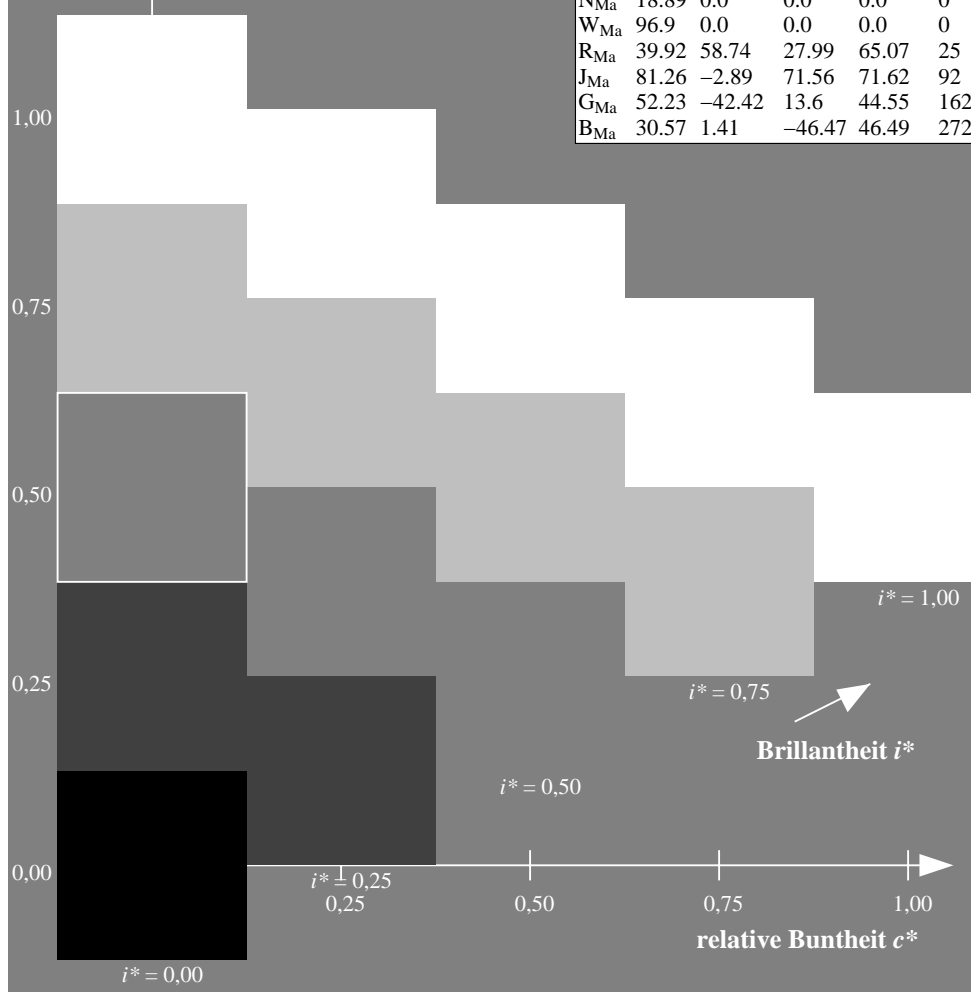
%Regularität

$g^*_{H,rel} = 72$

$g^*_{C,rel} = 57$

ORS19_96a; adaptierte CIELAB-Daten

	u^*_e	$L^*=L^*_a$	a^*_a	b^*_a	$C^*_{ab,a}$	$h^*_{ab,a}$	u^*_d
r00j	48.88	66.47	31.67	73.63	25		m84o
r25j	55.85	52.39	47.48	70.7	42		o17y
r50j	65.45	35.22	58.37	68.17	59		o42y
r75j	75.19	17.82	69.41	71.66	76		o67y
j00g	87.03	-3.35	82.83	82.9	92		o92y
j25g	80.72	-25.01	69.5	73.86	110		y20l
j50g	70.64	-39.54	51.97	65.3	127		y46l
j75g	61.93	-52.1	36.83	63.8	145		y72l
g00b	52.8	-65.28	20.93	68.56	162		y99l
g25b	55.7	-49.58	-8.39	50.28	190		l36c
g50b	57.82	-38.4	-28.92	48.07	217		l72c
g75b	55.5	-22.05	-45.95	50.97	244		c11v
b00r	41.6	1.37	-45.01	45.03	272		c56v
b25r	29.0	25.08	-43.13	49.89	300		v04m
b50r	38.04	46.53	-28.39	54.51	329		v55m
b75r	49.48	72.88	-3.76	72.98	357		m11o



Siehe ähnliche Dateien: <http://www.ps.bam.de/Eg14/>; www.ps.bam.de/Eg.HTM
 Technische Information: <http://www.ps.bam.de> Version 2.1, io=1,1, ColSpx=0

BAM-Registrierung: 20081001-Eg14/10L/L14G00NA.PS/.TXT BAM-Material: Code=rh4ta
 Anwendung für Beurteilung und Messung von Drucker- oder Monitorssystemen

Ein und Ausgabe: Farbmetrisches Drucker-Reflektiv-System ORS19_96a für relativen CIELAB-Buntton $h^* = lab^*h^* = h_{ab}/360 = 0.21$ $u^*_e = r75j$

Daten für jede Farbe:

lab^*ch^* und lab^*icu^*

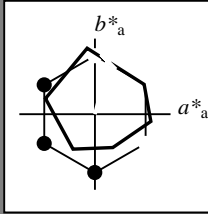
Bunttontexte:

$u^*_e = r75j$ $u^*_d = o67y$

Kontrastreduzierungsfaktor:

$c_R = 1.0$

Dreiecks-Helligkeit i^*



ORS19_96a; adaptierte CIELAB-Daten

	u^*_e	$L^*=L^*_a$	a^*_a	b^*_a	$C^*_{ab,a}$	$h^*_{ab,a}$
O _{Ma}	48.75	65.07	39.43	76.08	31	
Y _{Ma}	90.92	-10.29	87.24	87.85	97	
L _{Ma}	52.69	-65.44	20.75	68.65	162	
C _{Ma}	59.61	-28.98	-46.22	54.56	238	
V _{Ma}	28.39	23.63	-44.13	50.06	298	
M _{Ma}	49.58	73.93	-9.56	74.55	353	
N _{Ma}	18.89	0.0	0.0	0.0	0	
W _{Ma}	96.9	0.0	0.0	0.0	0	
R _{Ma}	39.92	58.74	27.99	65.07	25	
J _{Ma}	81.26	-2.89	71.56	71.62	92	
G _{Ma}	52.23	-42.42	13.6	44.55	162	
B _{Ma}	30.57	1.41	-46.47	46.49	272	

Daten für Maximalfarbe (Ma):

$LAB^*LAB^*_{Ma}$: 75 18 69

$LAB^*LCH^*_{Ma}$: 75 72 75

$lab^*rgb^*_{Ma}$: 1.0 0.75 0.0

$lab^*olv^*_{Ma}$: 1.0 0.68 0.0

Dreiecks-Helligkeit i^*

%Umfang

$u^*_{rel} = 89$

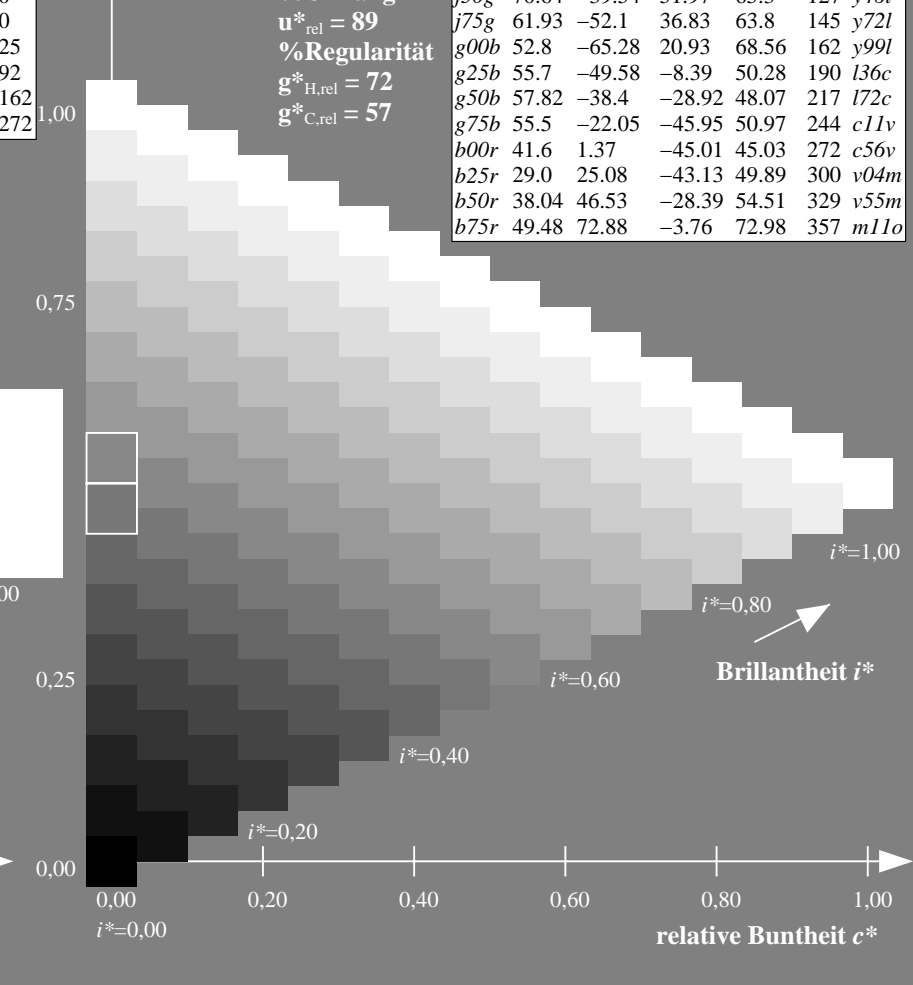
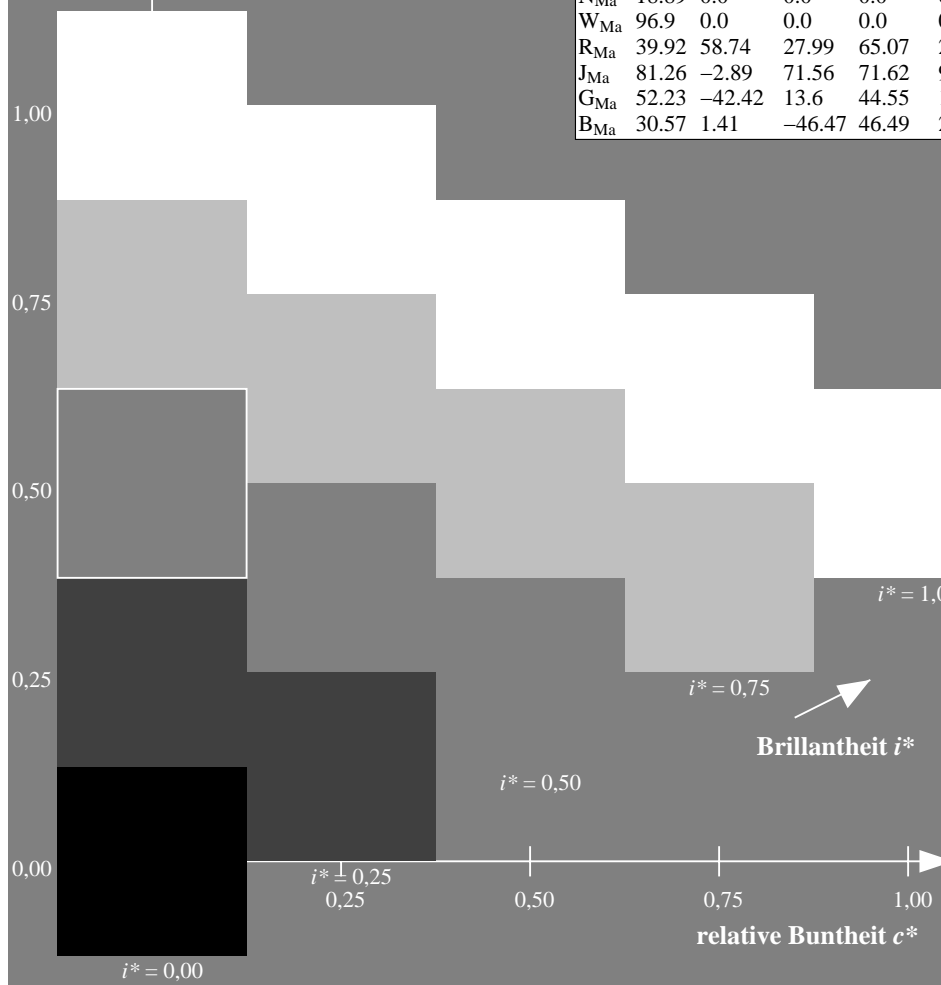
%Regularität

$g^*_{H,rel} = 72$

$g^*_{C,rel} = 57$

ORS19_96a; adaptierte CIELAB-Daten

	u^*_e	$L^*=L^*_a$	a^*_a	b^*_a	$C^*_{ab,a}$	$h^*_{ab,a}$	u^*_d
r00j	48.88	66.47	31.67	73.63	25	m84o	
r25j	55.85	52.39	47.48	70.7	42	o17y	
r50j	65.45	35.22	58.37	68.17	59	o42y	
r75j	75.19	17.82	69.41	71.66	76	o67y	
j00g	87.03	-3.35	82.83	82.9	92	o92y	
j25g	80.72	-25.01	69.5	73.86	110	y20l	
j50g	70.64	-39.54	51.97	65.3	127	y46l	
j75g	61.93	-52.1	36.83	63.8	145	y72l	
g00b	52.8	-65.28	20.93	68.56	162	y99l	
g25b	55.7	-49.58	-8.39	50.28	190	l36c	
g50b	57.82	-38.4	-28.92	48.07	217	l72c	
g75b	55.5	-22.05	-45.95	50.97	244	c11v	
b00r	41.6	1.37	-45.01	45.03	272	c56v	
b25r	29.0	25.08	-43.13	49.89	300	v04m	
b50r	38.04	46.53	-28.39	54.51	329	v55m	
b75r	49.48	72.88	-3.76	72.98	357	m11o	



Siehe ähnliche Dateien: <http://www.ps.bam.de/Eg14/>; [http://www.ps.bam.de/Version 2.1,](http://www.ps.bam.de/Version2.1/) io=1,1, ColSpx=0

BAM-Registrierung: 20081001-Eg14/10L/L14G00NA.PS/.TXT BAM-Material: Code=rh4ta
 Anwendung für Beurteilung und Messung von Drucker- oder Monitorssystemen

Ein und Ausgabe: Farbmetrisches Drucker-Reflektiv-System ORS19_96a für relativen CIELAB-Buntton $h^* = lab^*h^* = h_{ab}/360 = 0.256$ $u^*_e = j00g$

Daten für jede Farbe:

lab^*ch^* und lab^*icu^*

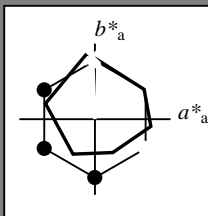
Buntontexte:

$u^*_e = j00g$ $u^*_d = o92y$

Kontrastreduzierungsfaktor:

$c_R = 1.0$

Dreiecks-Helligkeit i^*



ORS19_96a; adaptierte CIELAB-Daten

	u^*_e	$L^*=L^*_a$	a^*_a	b^*_a	$C^*_{ab,a}$	$h^*_{ab,a}$
O _{Ma}	48.75	65.07	39.43	76.08	31	
Y _{Ma}	90.92	-10.29	87.24	87.85	97	
L _{Ma}	52.69	-65.44	20.75	68.65	162	
C _{Ma}	59.61	-28.98	-46.22	54.56	238	
V _{Ma}	28.39	23.63	-44.13	50.06	298	
M _{Ma}	49.58	73.93	-9.56	74.55	353	
N _{Ma}	18.89	0.0	0.0	0.0	0	
W _{Ma}	96.9	0.0	0.0	0.0	0	
R _{Ma}	39.92	58.74	27.99	65.07	25	
J _{Ma}	81.26	-2.89	71.56	71.62	92	
G _{Ma}	52.23	-42.42	13.6	44.55	162	
B _{Ma}	30.57	1.41	-46.47	46.49	272	

Daten für Maximalfarbe (Ma):

$LAB^*LAB^*_{Ma}$: 87 -3 83

$LAB^*LCH^*_{Ma}$: 87 83 92

$lab^*rgb^*_{Ma}$: 1.0 1.0 0.0

$lab^*olv^*_{Ma}$: 1.0 0.93 0.0

Dreiecks-Helligkeit i^*

%Umfang

$u^*_{rel} = 89$

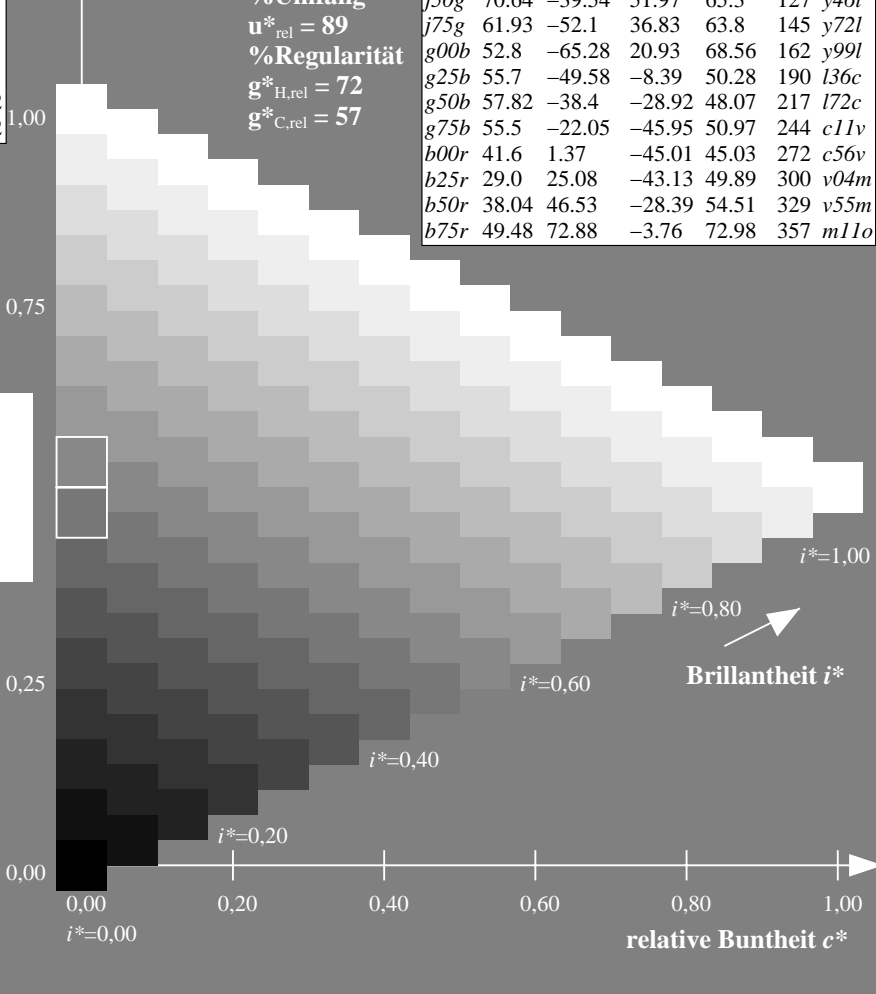
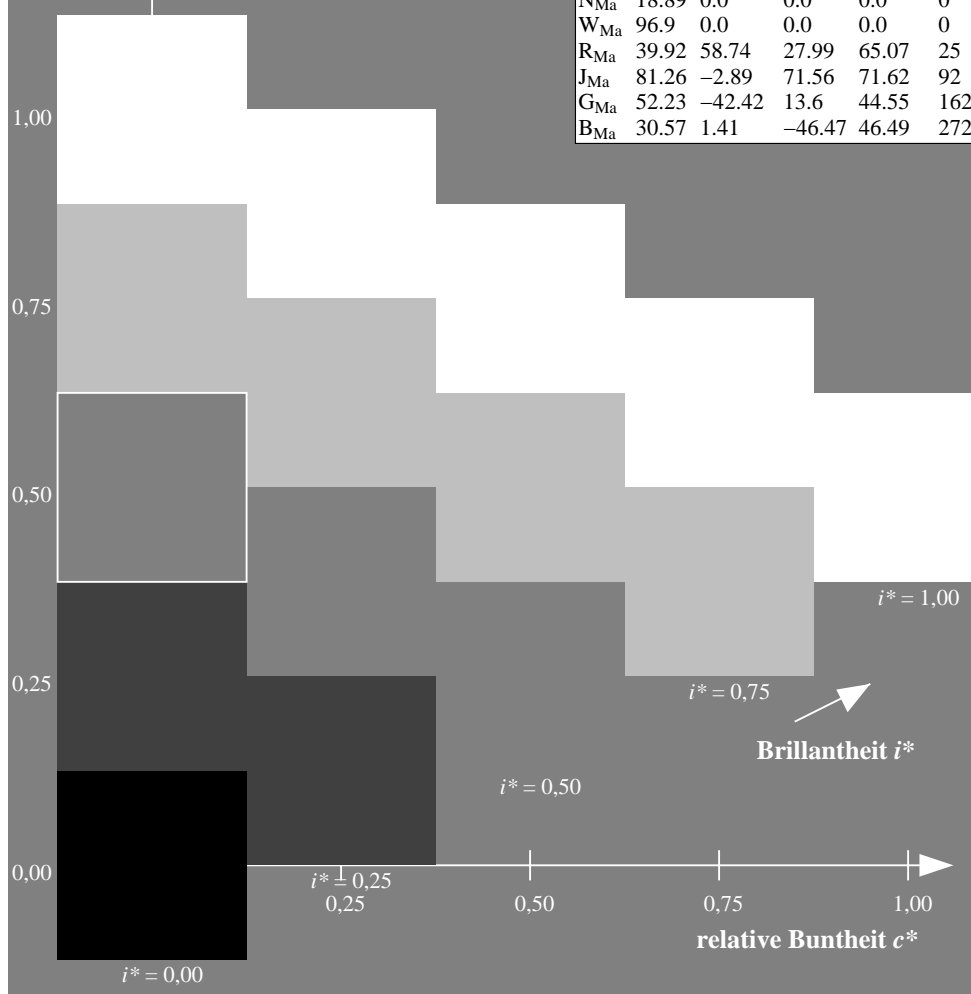
%Regularität

$g^*_{H,rel} = 72$

$g^*_{C,rel} = 57$

ORS19_96a; adaptierte CIELAB-Daten

	u^*_e	$L^*=L^*_a$	a^*_a	b^*_a	$C^*_{ab,a}$	$h^*_{ab,a}$	u^*_d
r00j	48.88	66.47	31.67	73.63	25	m84o	
r25j	55.85	52.39	47.48	70.7	42	o17y	
r50j	65.45	35.22	58.37	68.17	59	o42y	
r75j	75.19	17.82	69.41	71.66	76	o67y	
j00g	87.03	-3.35	82.83	82.9	92	o92y	
j25g	80.72	-25.01	69.5	73.86	110	y20l	
j50g	70.64	-39.54	51.97	65.3	127	y46l	
j75g	61.93	-52.1	36.83	63.8	145	y72l	
g00b	52.8	-65.28	20.93	68.56	162	y99l	
g25b	55.7	-49.58	-8.39	50.28	190	l36c	
g50b	57.82	-38.4	-28.92	48.07	217	l72c	
g75b	55.5	-22.05	-45.95	50.97	244	c11v	
b00r	41.6	1.37	-45.01	45.03	272	c56v	
b25r	29.0	25.08	-43.13	49.89	300	v04m	
b50r	38.04	46.53	-28.39	54.51	329	v55m	
b75r	49.48	72.88	-3.76	72.98	357	m11o	



Siehe ähnliche Dateien: <http://www.ps.bam.de/Eg14/>; [http://www.ps.bam.de/Version 2.1, io=1,1, ColSpx=0](http://www.ps.bam.de/Version2.1/)
 Technische Information: [http://www.ps.bam.de/Version 2.1, io=1,1, ColSpx=0](http://www.ps.bam.de/Version2.1, io=1,1, ColSpx=0)

BAM-Registrierung: 20081001-Eg14/10L/L14G00NA.PS/.TXT BAM-Material: Code=rh4ta
 Anwendung für Beurteilung und Messung von Drucker- oder Monitorssystemen

Ein und Ausgabe: Farbmetrisches Drucker-Reflektiv-System ORS19_96a für relativen CIELAB-Buntton $h^* = lab^*h^* = h_{ab}/360 = 0.305$ $u^*_e = j25g$

Daten für jede Farbe:

lab^*ch^* und lab^*icu^*

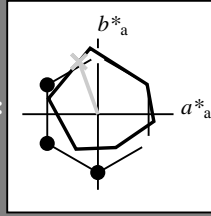
Buntontexte:

$u^*_e = j25g$ $u^*_d = y20l$

Kontrastreduzierungsfaktor:

$c_R = 1.0$

Dreiecks-Helligkeit i^*



ORS19_96a; adaptierte CIELAB-Daten

	u^*_e	$L^*=L^*_a$	a^*_a	b^*_a	$C^*_{ab,a}$	$h^*_{ab,a}$
O _{Ma}	48.75	65.07	39.43	76.08	31	
Y _{Ma}	90.92	-10.29	87.24	87.85	97	
L _{Ma}	52.69	-65.44	20.75	68.65	162	
C _{Ma}	59.61	-28.98	-46.22	54.56	238	
V _{Ma}	28.39	23.63	-44.13	50.06	298	
M _{Ma}	49.58	73.93	-9.56	74.55	353	
N _{Ma}	18.89	0.0	0.0	0.0	0	
W _{Ma}	96.9	0.0	0.0	0.0	0	
R _{Ma}	39.92	58.74	27.99	65.07	25	
J _{Ma}	81.26	-2.89	71.56	71.62	92	
G _{Ma}	52.23	-42.42	13.6	44.55	162	
B _{Ma}	30.57	1.41	-46.47	46.49	272	

Daten für Maximalfarbe (Ma):

$LAB^*LAB^*_{Ma}$: 81 -25 69

$LAB^*LCH^*_{Ma}$: 81 74 109

$lab^*rgb^*_{Ma}$: 0.75 1.0 0.0

$lab^*olv^*_{Ma}$: 0.8 1.0 0.0

Dreiecks-Helligkeit i^*

%Umfang

$u^*_{rel} = 89$

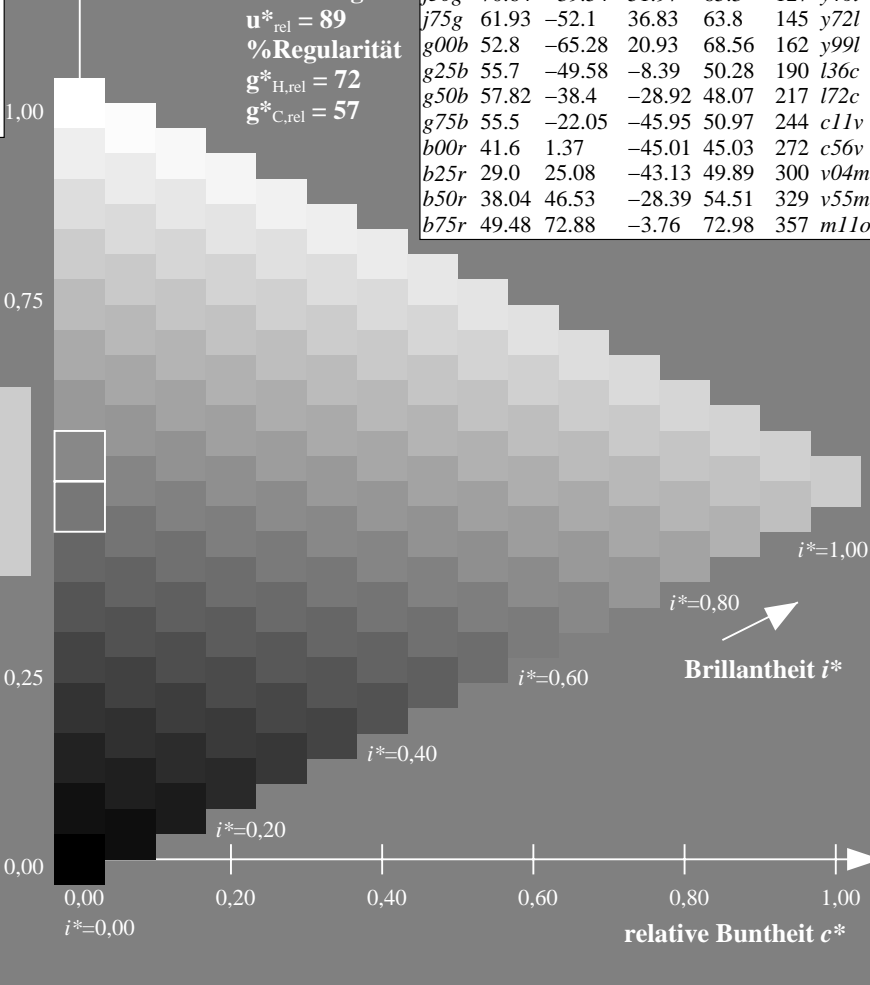
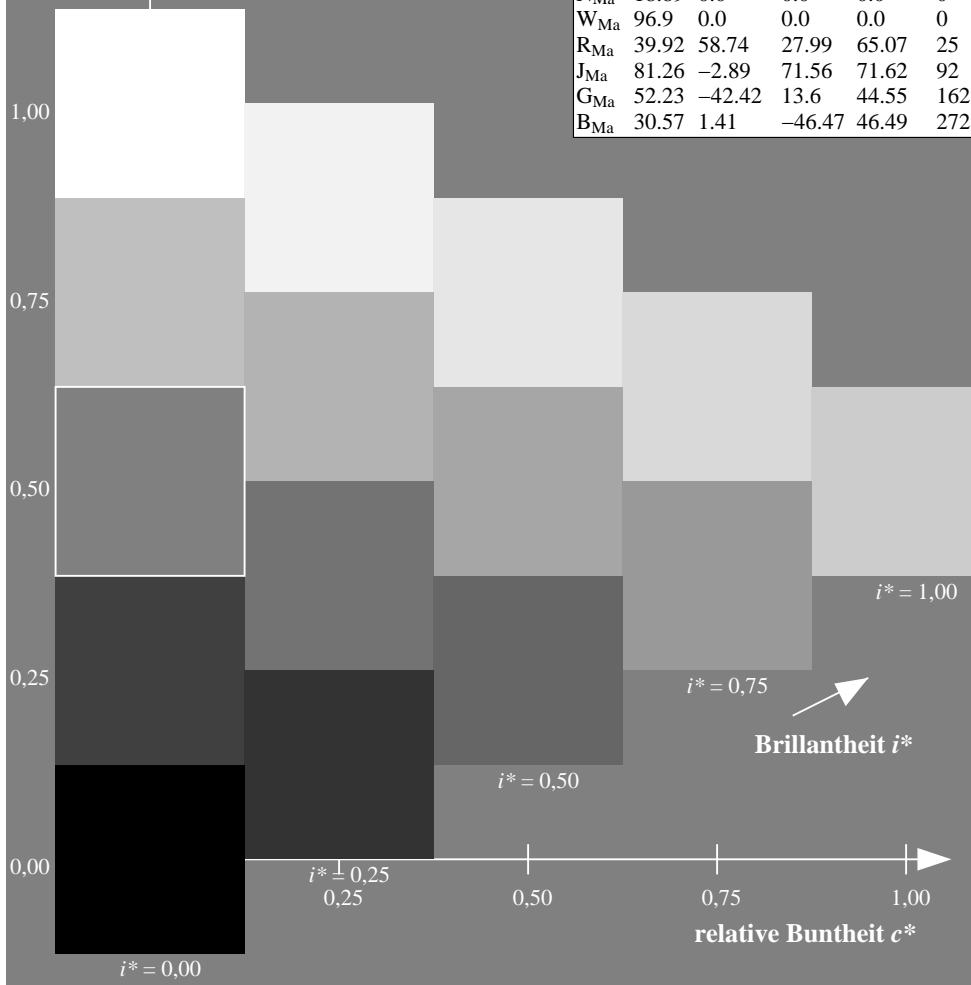
%Regularität

$g^*_{H,rel} = 72$

$g^*_{C,rel} = 57$

ORS19_96a; adaptierte CIELAB-Daten

	u^*_e	$L^*=L^*_a$	a^*_a	b^*_a	$C^*_{ab,a}$	$h^*_{ab,a}$	u^*_d
r00j	48.88	66.47	31.67	73.63	25	m84o	
r25j	55.85	52.39	47.48	70.7	42	o17y	
r50j	65.45	35.22	58.37	68.17	59	o42y	
r75j	75.19	17.82	69.41	71.66	76	o67y	
j00g	87.03	-3.35	82.83	82.9	92	o92y	
j25g	80.72	-25.01	69.5	73.86	110	y20l	
j50g	70.64	-39.54	51.97	65.3	127	y46l	
j75g	61.93	-52.1	36.83	63.8	145	y72l	
g00b	52.8	-65.28	20.93	68.56	162	y99l	
g25b	55.7	-49.58	-8.39	50.28	190	l36c	
g50b	57.82	-38.4	-28.92	48.07	217	l72c	
g75b	55.5	-22.05	-45.95	50.97	244	c11v	
b00r	41.6	1.37	-45.01	45.03	272	c56v	
b25r	29.0	25.08	-43.13	49.89	300	v04m	
b50r	38.04	46.53	-28.39	54.51	329	v55m	
b75r	49.48	72.88	-3.76	72.98	357	m11o	



Siehe ähnliche Dateien: <http://www.ps.bam.de/Eg14/>; www.ps.bam.de/Eg.HTM
 Technische Information: <http://www.ps.bam.de> Version 2.1, io=1,1, ColSpx=0

BAM-Registrierung: 20081001-Eg14/10L/L14G00NA.PS/.TXT BAM-Material: Code=rh4ta
 Anwendung für Beurteilung und Messung von Drucker- oder Monitorssystemen

Ein und Ausgabe: Farbmetrisches Drucker-Reflektiv-System ORS19_96a für relativen CIELAB-Buntton $h^* = lab^*h^* = h_{ab}/360 = 0.354$ $u^*_e = j50g$

Daten für jede Farbe:

lab^*ch^* und lab^*icu^*

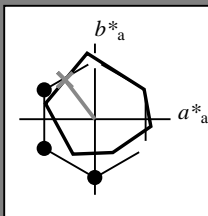
Buntontexte:

$u^*_e = j50g$ $u^*_d = y46l$

Kontrastreduzierungsfaktor:

$c_R = 1.0$

Dreiecks-Helligkeit i^*



ORS19_96a; adaptierte CIELAB-Daten

	u^*_e	$L^*=L^*_a$	a^*_a	b^*_a	$C^*_{ab,a}$	$h^*_{ab,a}$
O _{Ma}	48.75	65.07	39.43	76.08	31	
Y _{Ma}	90.92	-10.29	87.24	87.85	97	
L _{Ma}	52.69	-65.44	20.75	68.65	162	
C _{Ma}	59.61	-28.98	-46.22	54.56	238	
V _{Ma}	28.39	23.63	-44.13	50.06	298	
M _{Ma}	49.58	73.93	-9.56	74.55	353	
N _{Ma}	18.89	0.0	0.0	0.0	0	
W _{Ma}	96.9	0.0	0.0	0.0	0	
R _{Ma}	39.92	58.74	27.99	65.07	25	
J _{Ma}	81.26	-2.89	71.56	71.62	92	
G _{Ma}	52.23	-42.42	13.6	44.55	162	
B _{Ma}	30.57	1.41	-46.47	46.49	272	

Daten für Maximalfarbe (Ma):

$LAB^*LAB^*_{Ma}$: 71 -40 52

$LAB^*LCH^*_{Ma}$: 71 65 127

$lab^*rgb^*_{Ma}$: 0.5 1.0 0.0

$lab^*olv^*_{Ma}$: 0.54 1.0 0.0

Dreiecks-Helligkeit i^*

%Umfang

$u^*_{rel} = 89$

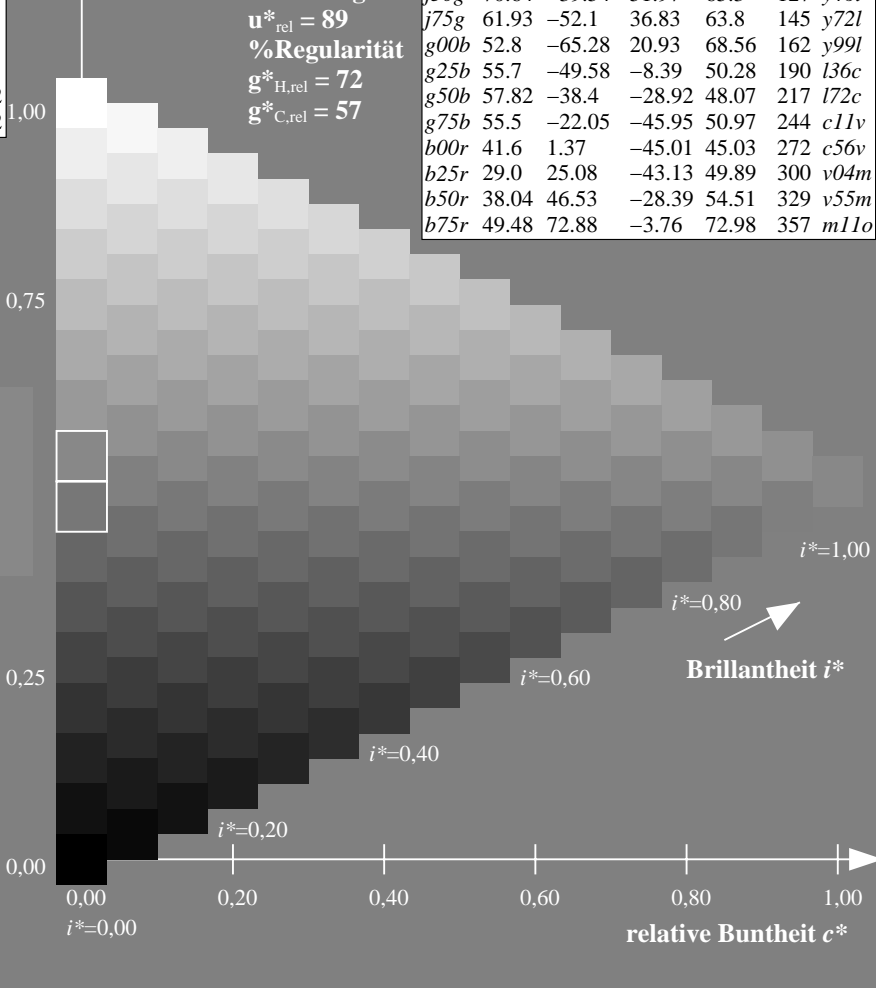
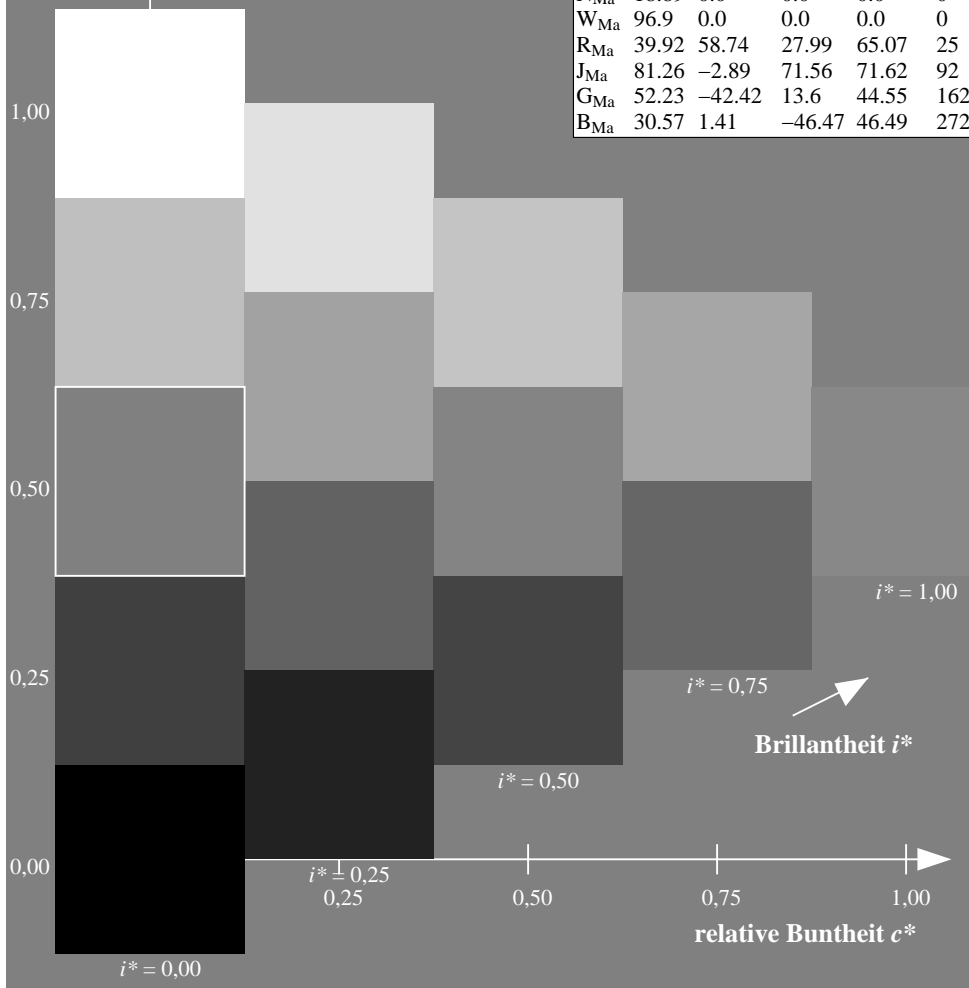
%Regularität

$g^*_{H,rel} = 72$

$g^*_{C,rel} = 57$

ORS19_96a; adaptierte CIELAB-Daten

	u^*_e	$L^*=L^*_a$	a^*_a	b^*_a	$C^*_{ab,a}$	$h^*_{ab,a}$	u^*_d
r00j	48.88	66.47	31.67	73.63	25	m84o	
r25j	55.85	52.39	47.48	70.7	42	o17y	
r50j	65.45	35.22	58.37	68.17	59	o42y	
r75j	75.19	17.82	69.41	71.66	76	o67y	
j00g	87.03	-3.35	82.83	82.9	92	o92y	
j25g	80.72	-25.01	69.5	73.86	110	y20l	
j50g	70.64	-39.54	51.97	65.3	127	y46l	
j75g	61.93	-52.1	36.83	63.8	145	y72l	
g00b	52.8	-65.28	20.93	68.56	162	y99l	
g25b	55.7	-49.58	-8.39	50.28	190	l36c	
g50b	57.82	-38.4	-28.92	48.07	217	l72c	
g75b	55.5	-22.05	-45.95	50.97	244	c11v	
b00r	41.6	1.37	-45.01	45.03	272	c56v	
b25r	29.0	25.08	-43.13	49.89	300	v04m	
b50r	38.04	46.53	-28.39	54.51	329	v55m	
b75r	49.48	72.88	-3.76	72.98	357	m11o	



Siehe ähnliche Dateien: <http://www.ps.bam.de/Eg14/>; [http://www.ps.bam.de/Version 2.1, io=1,1, Colspx=0](http://www.ps.bam.de/Version2.1/)
 Technische Information: [http://www.ps.bam.de/Version 2.1, io=1,1, Colspx=0](http://www.ps.bam.de/Version2.1, io=1,1, Colspx=0)

BAM-Registrierung: 20081001-Eg14/10L/L14G00NA.PS/.TXT BAM-Material: Code=rh4ta
 Anwendung für Beurteilung und Messung von Drucker- oder Monitorssystemen

Ein und Ausgabe: Farbmetrisches Drucker-Reflektiv-System ORS19_96a für relativen CIELAB-Buntton $h^* = lab^*h^* = h_{ab}/360 = 0.402$ $u^*_e = j75g$

Daten für jede Farbe:

lab^*ch^* und lab^*icu^*

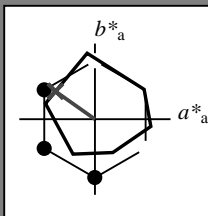
Bunttontexte:

$u^*_e = j75g$ $u^*_d = y72l$

Kontrastreduzierungsfaktor:

$c_R = 1.0$

Dreiecks-Helligkeit i^*



ORS19_96a; adaptierte CIELAB-Daten

	u^*_e	$L^*=L^*_a$	a^*_a	b^*_a	$C^*_{ab,a}$	$h^*_{ab,a}$
O _{Ma}	48.75	65.07	39.43	76.08	31	
Y _{Ma}	90.92	-10.29	87.24	87.85	97	
L _{Ma}	52.69	-65.44	20.75	68.65	162	
C _{Ma}	59.61	-28.98	-46.22	54.56	238	
V _{Ma}	28.39	23.63	-44.13	50.06	298	
M _{Ma}	49.58	73.93	-9.56	74.55	353	
N _{Ma}	18.89	0.0	0.0	0.0	0	
W _{Ma}	96.9	0.0	0.0	0.0	0	
R _{Ma}	39.92	58.74	27.99	65.07	25	
J _{Ma}	81.26	-2.89	71.56	71.62	92	
G _{Ma}	52.23	-42.42	13.6	44.55	162	
B _{Ma}	30.57	1.41	-46.47	46.49	272	

Daten für Maximalfarbe (Ma):

$LAB^*LAB^*_{Ma}$: 62 -52 37

$LAB^*LCH^*_{Ma}$: 62 64 144

$lab^*rgb^*_{Ma}$: 0.25 1.0 0.0

$lab^*olv^*_{Ma}$: 0.27 1.0 0.0

Dreiecks-Helligkeit i^*

%Umfang

$u^*_{rel} = 89$

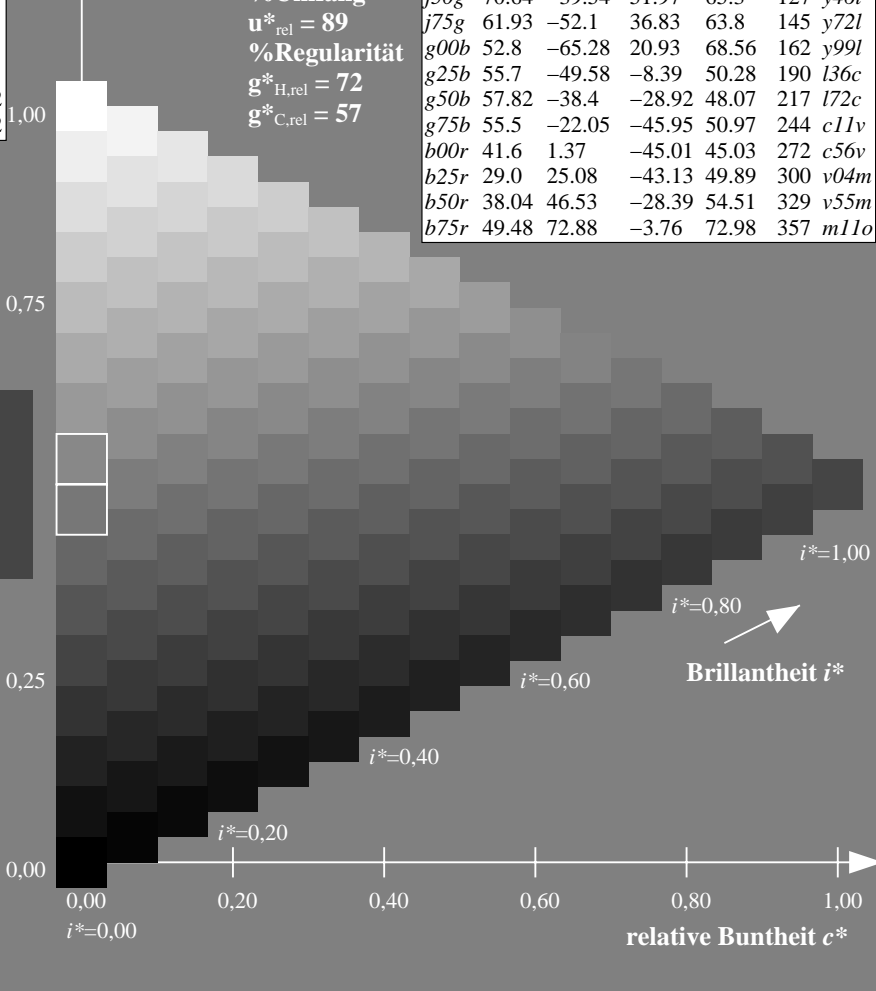
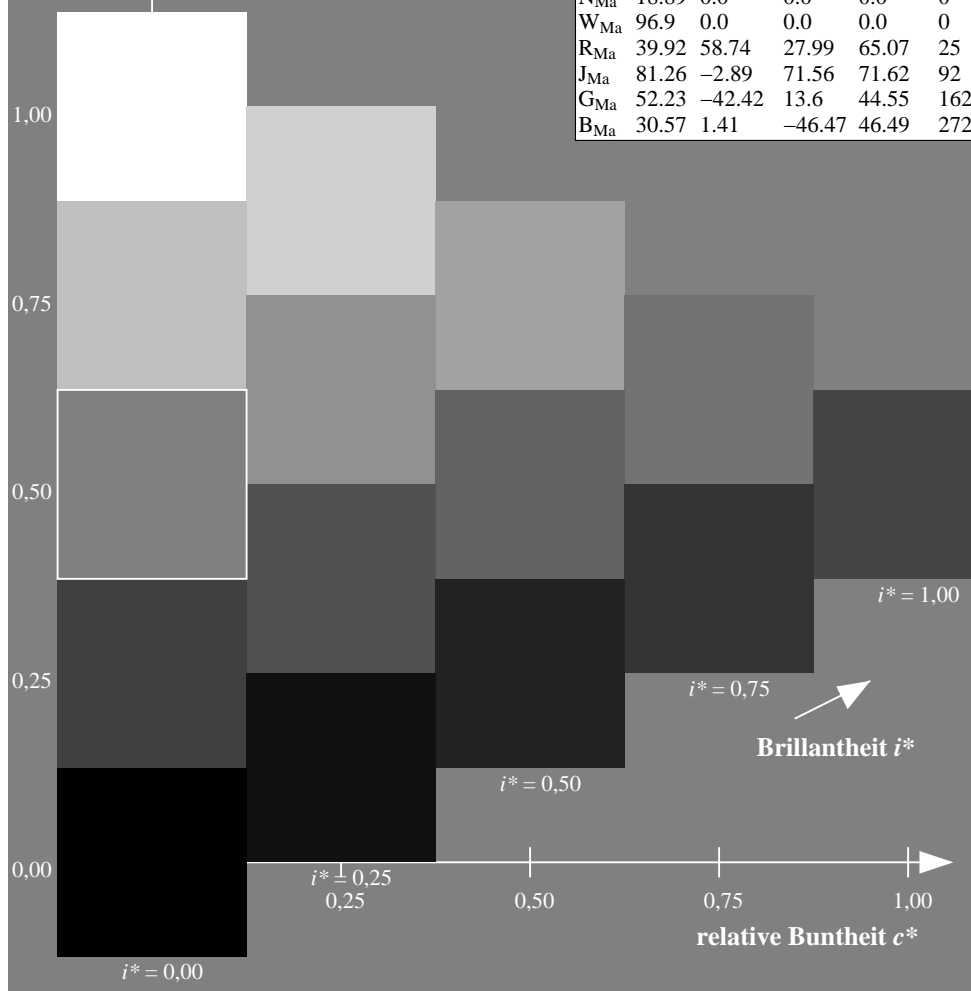
%Regularität

$g^*_{H,rel} = 72$

$g^*_{C,rel} = 57$

ORS19_96a; adaptierte CIELAB-Daten

	u^*_e	$L^*=L^*_a$	a^*_a	b^*_a	$C^*_{ab,a}$	$h^*_{ab,a}$	u^*_d
r00j	48.88	66.47	31.67	73.63	25	m84o	
r25j	55.85	52.39	47.48	70.7	42	o17y	
r50j	65.45	35.22	58.37	68.17	59	o42y	
r75j	75.19	17.82	69.41	71.66	76	o67y	
j00g	87.03	-3.35	82.83	82.9	92	o92y	
j25g	80.72	-25.01	69.5	73.86	110	y20l	
j50g	70.64	-39.54	51.97	65.3	127	y46l	
j75g	61.93	-52.1	36.83	63.8	145	y72l	
g00b	52.8	-65.28	20.93	68.56	162	y99l	
g25b	55.7	-49.58	-8.39	50.28	190	l36c	
g50b	57.82	-38.4	-28.92	48.07	217	l72c	
g75b	55.5	-22.05	-45.95	50.97	244	c11v	
b00r	41.6	1.37	-45.01	45.03	272	c56v	
b25r	29.0	25.08	-43.13	49.89	300	v04m	
b50r	38.04	46.53	-28.39	54.51	329	v55m	
b75r	49.48	72.88	-3.76	72.98	357	m11o	



Siehe ähnliche Dateien: <http://www.ps.bam.de/Eg14/>; [www.ps.bam.de/Version 2.1, io=1,1, Colspx=0](http://www.ps.bam.de/Version2.1,io=1,1,Colspx=0)
 Technische Information: <http://www.ps.bam.de>

BAM-Registrierung: 20081001-Eg14/10L/L14G00NA.PS/.TXT BAM-Material: Code=rh4ta
 Anwendung für Beurteilung und Messung von Drucker- oder Monitorssystemen

Ein und Ausgabe: Farbmetrisches Drucker-Reflektiv-System ORS19_96a für relativen CIELAB-Buntton $h^* = lab^*h^* = h_{ab}/360 = 0.451$ $u^*_e = g00b$

Daten für jede Farbe:

lab^*ch^* und lab^*icu^*

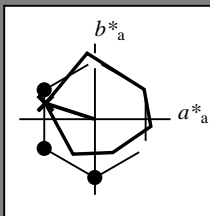
Bunttontexte:

$u^*_e = g00b$ $u^*_d = y99l$

Kontrastreduzierungsfaktor:

$c_R = 1.0$

Dreiecks-Helligkeit i^*



ORS19_96a; adaptierte CIELAB-Daten

	u^*_e	$L^*=L^*_a$	a^*_a	b^*_a	$C^*_{ab,a}$	$h^*_{ab,a}$
O _{Ma}	48.75	65.07	39.43	76.08	31	
Y _{Ma}	90.92	-10.29	87.24	87.85	97	
L _{Ma}	52.69	-65.44	20.75	68.65	162	
C _{Ma}	59.61	-28.98	-46.22	54.56	238	
V _{Ma}	28.39	23.63	-44.13	50.06	298	
M _{Ma}	49.58	73.93	-9.56	74.55	353	
N _{Ma}	18.89	0.0	0.0	0.0	0	
W _{Ma}	96.9	0.0	0.0	0.0	0	
R _{Ma}	39.92	58.74	27.99	65.07	25	
J _{Ma}	81.26	-2.89	71.56	71.62	92	
G _{Ma}	52.23	-42.42	13.6	44.55	162	
B _{Ma}	30.57	1.41	-46.47	46.49	272	

Daten für Maximalfarbe (Ma):

$LAB^*LAB^*_{Ma}$: 53 -65 21

$LAB^*LCH^*_{Ma}$: 53 69 162

$lab^*rgb^*_{Ma}$: 0.0 1.0 0.0

$lab^*olv^*_{Ma}$: 0.0 1.0 0.0

Dreiecks-Helligkeit i^*

%Umfang

$u^*_{rel} = 89$

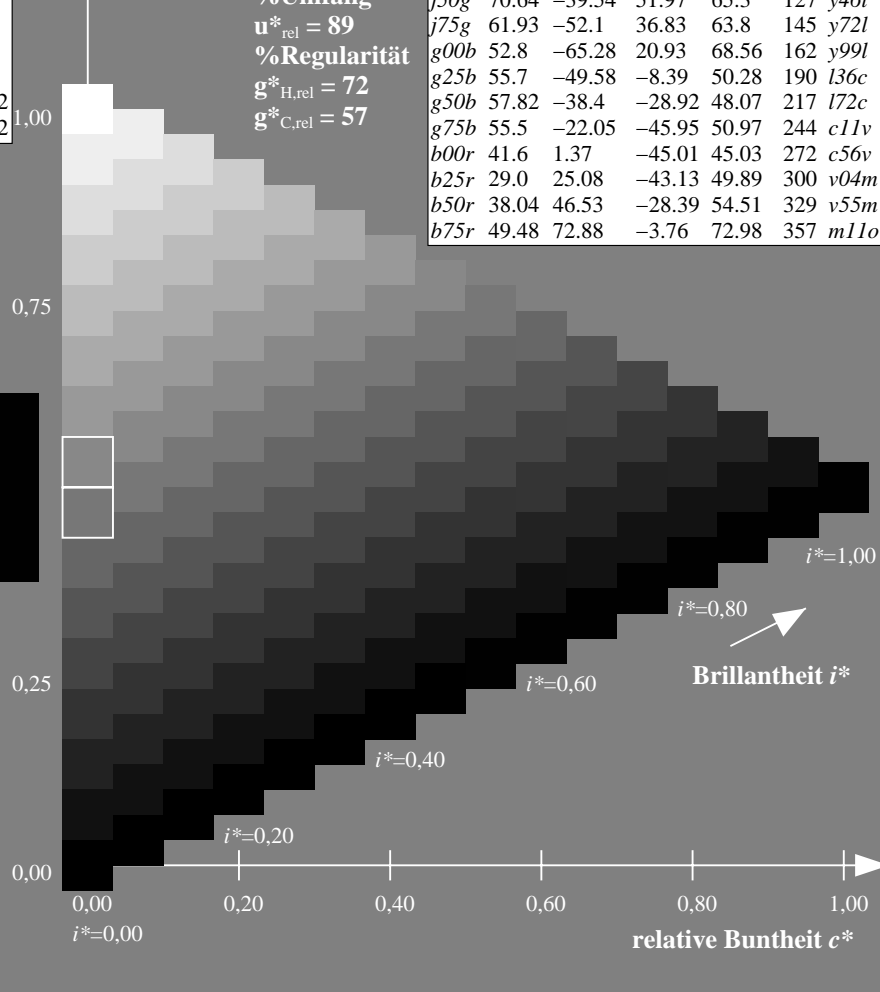
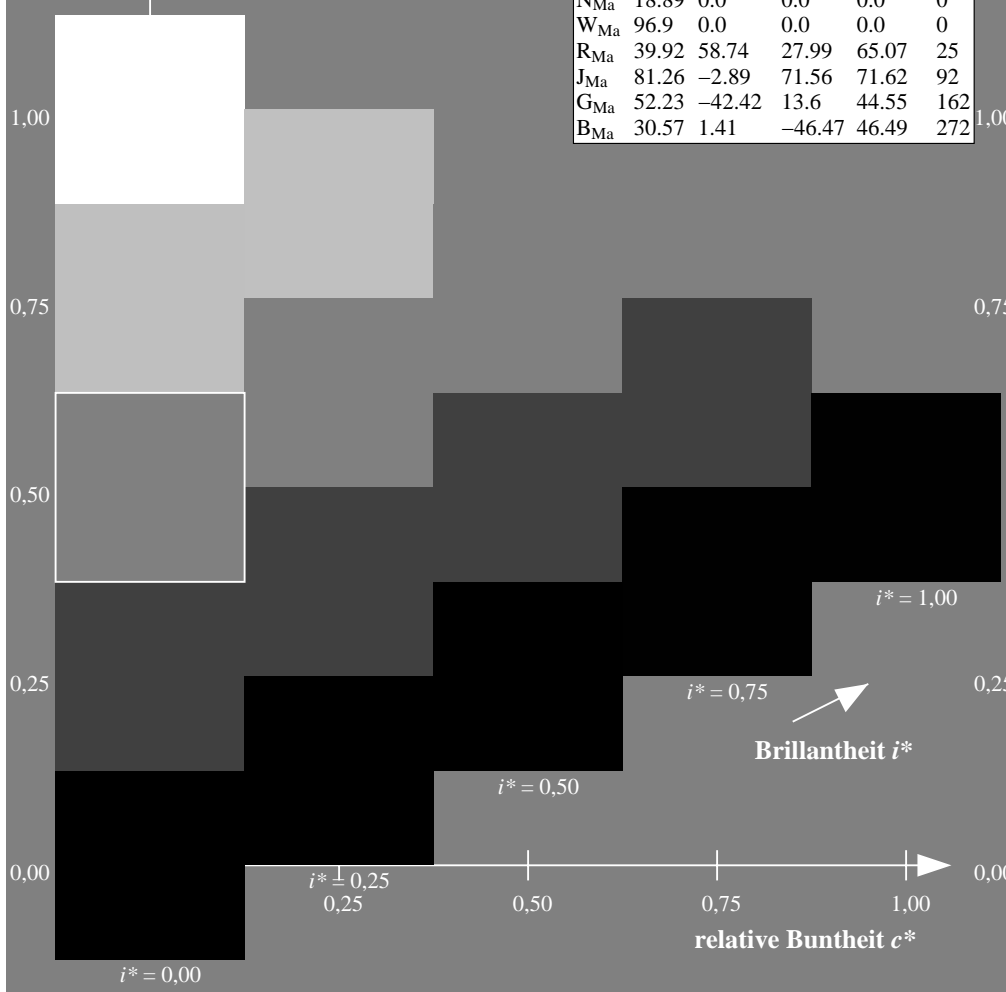
%Regularität

$g^*_{H,rel} = 72$

$g^*_{C,rel} = 57$

ORS19_96a; adaptierte CIELAB-Daten

	u^*_e	$L^*=L^*_a$	a^*_a	b^*_a	$C^*_{ab,a}$	$h^*_{ab,a}$	u^*_d
r00j	48.88	66.47	31.67	73.63	25	m84o	
r25j	55.85	52.39	47.48	70.7	42	o17y	
r50j	65.45	35.22	58.37	68.17	59	o42y	
r75j	75.19	17.82	69.41	71.66	76	o67y	
j00g	87.03	-3.35	82.83	82.9	92	o92y	
j25g	80.72	-25.01	69.5	73.86	110	y20l	
j50g	70.64	-39.54	51.97	65.3	127	y46l	
j75g	61.93	-52.1	36.83	63.8	145	y72l	
g00b	52.8	-65.28	20.93	68.56	162	y99l	
g25b	55.7	-49.58	-8.39	50.28	190	l36c	
g50b	57.82	-38.4	-28.92	48.07	217	l72c	
g75b	55.5	-22.05	-45.95	50.97	244	c11v	
b00r	41.6	1.37	-45.01	45.03	272	c56v	
b25r	29.0	25.08	-43.13	49.89	300	v04m	
b50r	38.04	46.53	-28.39	54.51	329	v55m	
b75r	49.48	72.88	-3.76	72.98	357	m11o	



Siehe ähnliche Dateien: <http://www.ps.bam.de/Eg14/>; [http://www.ps.bam.de/Version 2.1, io=1,1, Colspx=0](http://www.ps.bam.de/Version2.1/)
 Technische Information: [http://www.ps.bam.de/Version 2.1, io=1,1, Colspx=0](http://www.ps.bam.de/Version2.1, io=1,1, Colspx=0)

BAM-Registrierung: 20081001-Eg14/10L/L14G00NA.PS/.TXT BAM-Material: Code=rh4ta
 Anwendung für Beurteilung und Messung von Drucker- oder Monitorssystemen

Ein und Ausgabe: Farbmetrisches Drucker-Reflektiv-System ORS19_96a für relativen CIELAB-Buntton $h^* = lab^*h^* = h_{ab}/360 = 0.527$ $u^*_e = g25b$

Daten für jede Farbe:

lab^*ch^* und lab^*icu^*

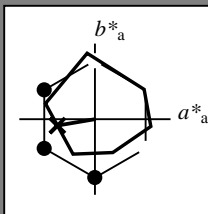
Bunttontexte:

$u^*_e = g25b$ $u^*_d = l36c$

Kontrastreduzierungsfaktor:

$c_R = 1.0$

Dreiecks-Helligkeit i^*



ORS19_96a; adaptierte CIELAB-Daten

	u^*_e	$L^*=L^*_a$	a^*_a	b^*_a	$C^*_{ab,a}$	$h^*_{ab,a}$
O _{Ma}	48.75	65.07	39.43	76.08	31	
Y _{Ma}	90.92	-10.29	87.24	87.85	97	
L _{Ma}	52.69	-65.44	20.75	68.65	162	
C _{Ma}	59.61	-28.98	-46.22	54.56	238	
V _{Ma}	28.39	23.63	-44.13	50.06	298	
M _{Ma}	49.58	73.93	-9.56	74.55	353	
N _{Ma}	18.89	0.0	0.0	0.0	0	
W _{Ma}	96.9	0.0	0.0	0.0	0	
R _{Ma}	39.92	58.74	27.99	65.07	25	
J _{Ma}	81.26	-2.89	71.56	71.62	92	
G _{Ma}	52.23	-42.42	13.6	44.55	162	
B _{Ma}	30.57	1.41	-46.47	46.49	272	

Daten für Maximalfarbe (Ma):

$LAB^*LAB^*_{Ma} : 56 \ -50 \ -8$

$LAB^*LCH^*_{Ma} : 56 \ 50 \ 189$

$lab^*rgb^*_{Ma} : 0.0 \ 1.0 \ 0.5$

$lab^*olv^*_{Ma} : 0.0 \ 1.0 \ 0.36$

Dreiecks-Helligkeit i^*

%Umfang

$u^*_{rel} = 89$

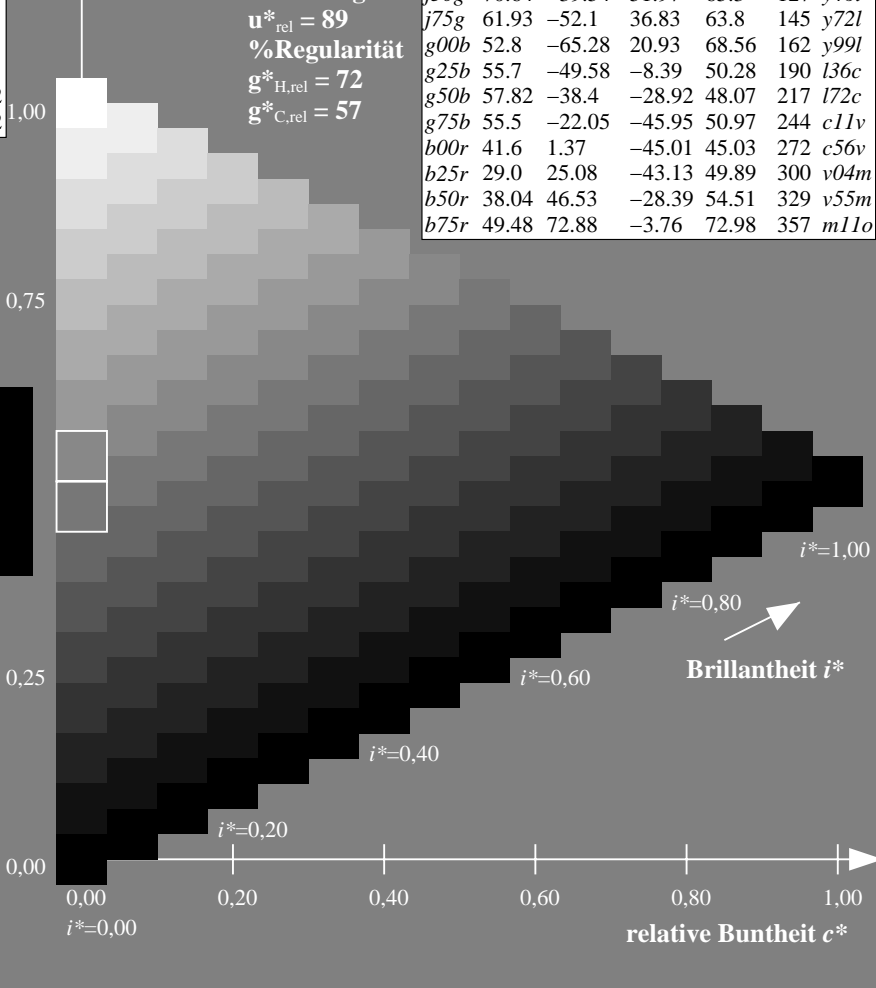
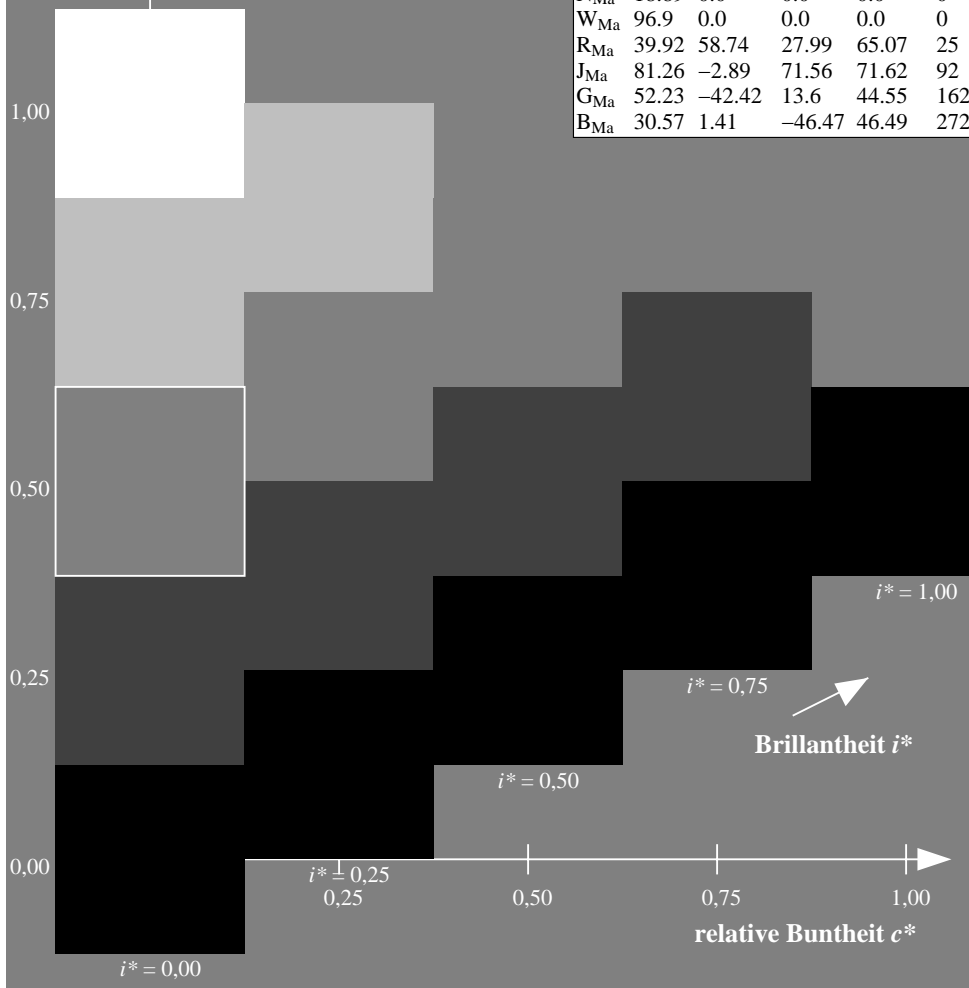
%Regularität

$g^*_{H,rel} = 72$

$g^*_{C,rel} = 57$

ORS19_96a; adaptierte CIELAB-Daten

	u^*_e	$L^*=L^*_a$	a^*_a	b^*_a	$C^*_{ab,a}$	$h^*_{ab,a}$	u^*_d
r00j	48.88	66.47	31.67	73.63	25	m84o	
r25j	55.85	52.39	47.48	70.7	42	o17y	
r50j	65.45	35.22	58.37	68.17	59	o42y	
r75j	75.19	17.82	69.41	71.66	76	o67y	
j00g	87.03	-3.35	82.83	82.9	92	o92y	
j25g	80.72	-25.01	69.5	73.86	110	y20l	
j50g	70.64	-39.54	51.97	65.3	127	y46l	
j75g	61.93	-52.1	36.83	63.8	145	y72l	
g00b	52.8	-65.28	20.93	68.56	162	y99l	
g25b	55.7	-49.58	-8.39	50.28	190	l36c	
g50b	57.82	-38.4	-28.92	48.07	217	l72c	
g75b	55.5	-22.05	-45.95	50.97	244	c11v	
b00r	41.6	1.37	-45.01	45.03	272	c56v	
b25r	29.0	25.08	-43.13	49.89	300	v04m	
b50r	38.04	46.53	-28.39	54.51	329	v55m	
b75r	49.48	72.88	-3.76	72.98	357	m11o	



Siehe ähnliche Dateien: <http://www.ps.bam.de/Eg14/>; [www.ps.bam.de/Version 2.1, io=1,1, Colspx=0](http://www.ps.bam.de/Version2.1,io=1,1,Colspx=0)
 Technische Information: <http://www.ps.bam.de>

BAM-Registrierung: 20081001-Eg14/10L/L14G00NA.PS/.TXT BAM-Material: Code=rh4ta
 Anwendung für Beurteilung und Messung von Drucker- oder Monitorssystemen

Ein und Ausgabe: Farbmetrisches Drucker-Reflektiv-System ORS19_96a für relativen CIELAB-Buntton $h^* = lab^*h^* = h_{ab}/360 = 0.603$ $u^*_e = g50b$

Daten für jede Farbe:

lab^*ch^* und lab^*icu^*

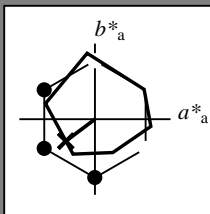
Bunttontexte:

$u^*_e = g50b$ $u^*_d = l72c$

Kontrastreduzierungsfaktor:

$c_R = 1.0$

Dreiecks-Helligkeit i^*



ORS19_96a; adaptierte CIELAB-Daten

	u^*_e	$L^*=L^*_a$	a^*_a	b^*_a	$C^*_{ab,a}$	$h^*_{ab,a}$
O _{Ma}	48.75	65.07	39.43	76.08	31	
Y _{Ma}	90.92	-10.29	87.24	87.85	97	
L _{Ma}	52.69	-65.44	20.75	68.65	162	
C _{Ma}	59.61	-28.98	-46.22	54.56	238	
V _{Ma}	28.39	23.63	-44.13	50.06	298	
M _{Ma}	49.58	73.93	-9.56	74.55	353	
N _{Ma}	18.89	0.0	0.0	0.0	0	
W _{Ma}	96.9	0.0	0.0	0.0	0	
R _{Ma}	39.92	58.74	27.99	65.07	25	
J _{Ma}	81.26	-2.89	71.56	71.62	92	
G _{Ma}	52.23	-42.42	13.6	44.55	162	
B _{Ma}	30.57	1.41	-46.47	46.49	272	

Daten für Maximalfarbe (Ma):

$LAB^*LAB^*_{Ma}$: 58 -38 -29

$LAB^*LCH^*_{Ma}$: 58 48 216

$lab^*rgb^*_{Ma}$: 0.0 1.0 1.0

$lab^*olv^*_{Ma}$: 0.0 1.0 0.72

Dreiecks-Helligkeit i^*

%Umfang

$u^*_{rel} = 89$

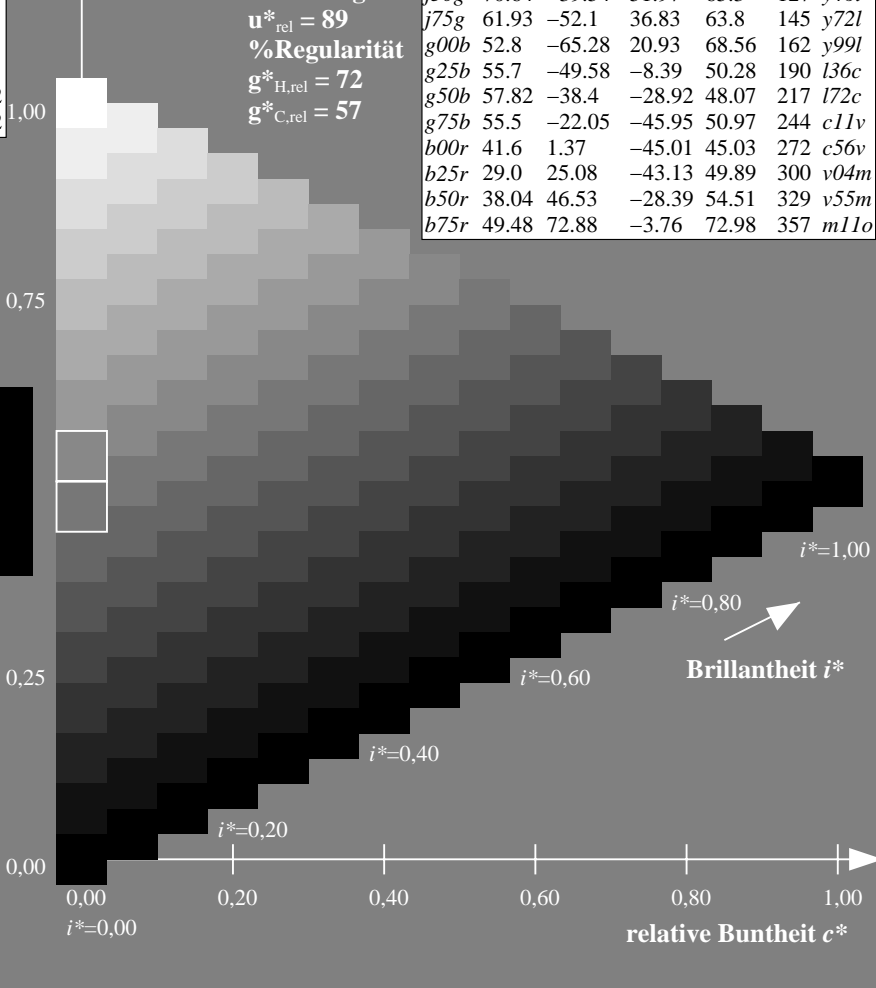
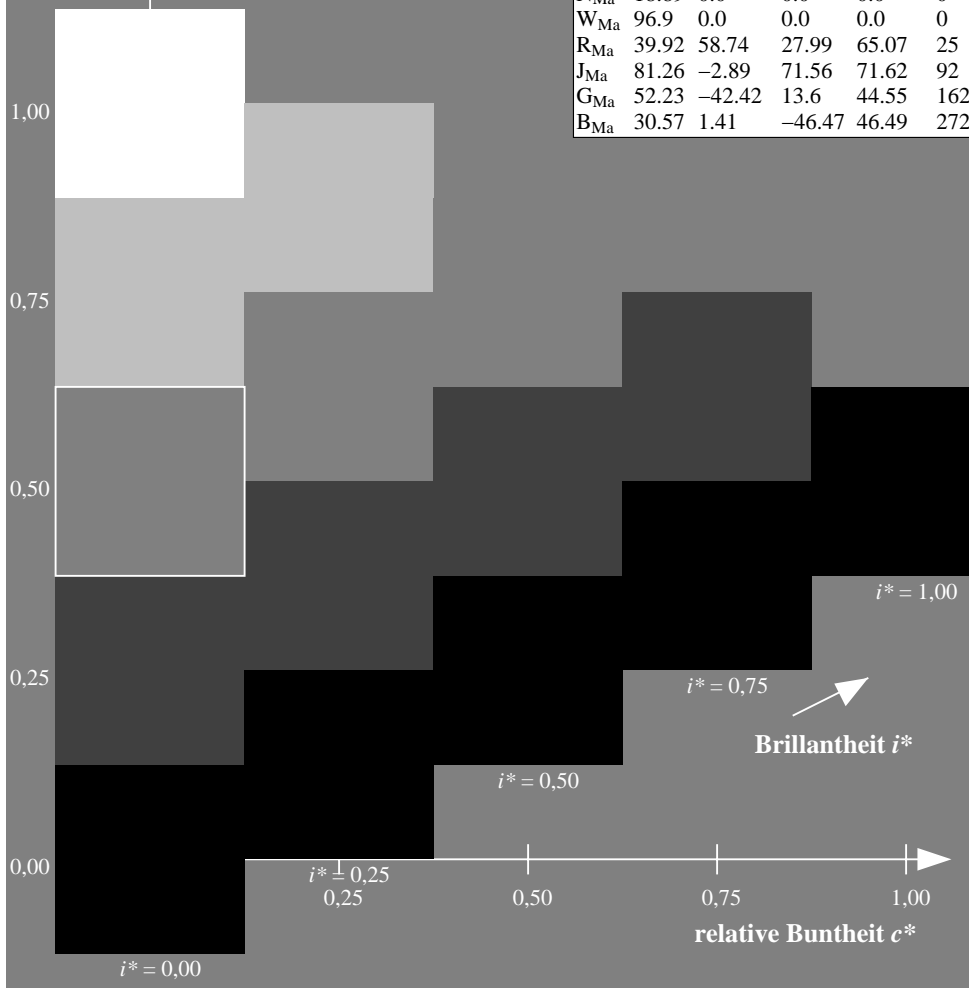
%Regularität

$g^*_{H,rel} = 72$

$g^*_{C,rel} = 57$

ORS19_96a; adaptierte CIELAB-Daten

	u^*_e	$L^*=L^*_a$	a^*_a	b^*_a	$C^*_{ab,a}$	$h^*_{ab,a}$	u^*_d
r00j	48.88	66.47	31.67	73.63	25	m84o	
r25j	55.85	52.39	47.48	70.7	42	o17y	
r50j	65.45	35.22	58.37	68.17	59	o42y	
r75j	75.19	17.82	69.41	71.66	76	o67y	
j00g	87.03	-3.35	82.83	82.9	92	o92y	
j25g	80.72	-25.01	69.5	73.86	110	y20l	
j50g	70.64	-39.54	51.97	65.3	127	y46l	
j75g	61.93	-52.1	36.83	63.8	145	y72l	
g00b	52.8	-65.28	20.93	68.56	162	y99l	
g25b	55.7	-49.58	-8.39	50.28	190	l36c	
g50b	57.82	-38.4	-28.92	48.07	217	l72c	
g75b	55.5	-22.05	-45.95	50.97	244	c11v	
b00r	41.6	1.37	-45.01	45.03	272	c56v	
b25r	29.0	25.08	-43.13	49.89	300	v04m	
b50r	38.04	46.53	-28.39	54.51	329	v55m	
b75r	49.48	72.88	-3.76	72.98	357	m11o	



Siehe ähnliche Dateien: <http://www.ps.bam.de/Eg14/>; [http://www.ps.bam.de/Version 2.1, io=1,1, Colspx=0](http://www.ps.bam.de/Version2.1/)
 Technische Information: [http://www.ps.bam.de/Version 2.1, io=1,1, Colspx=0](http://www.ps.bam.de/Version2.1, io=1,1, Colspx=0)

BAM-Registrierung: 20081001-Eg14/10L/L14G00NA.PS/.TXT BAM-Material: Code=rh4ta
 Anwendung für Beurteilung und Messung von Drucker- oder Monitorssystemen

Ein und Ausgabe: Farbmetrisches Drucker-Reflektiv-System ORS19_96a für relativen CIELAB-Buntton $h^* = lab^*h^* = h_{ab}/360 = 0.679$ $u^*_e = g75b$

Daten für jede Farbe:

lab^*ch^* und lab^*icu^*

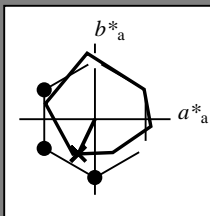
Bunttontexte:

$u^*_e = g75b$ $u^*_d = c11v$

Kontrastreduzierungsfaktor:

$c_R = 1.0$

Dreiecks-Helligkeit i^*



ORS19_96a; adaptierte CIELAB-Daten

	u^*_e	$L^*=L^*_a$	a^*_a	b^*_a	$C^*_{ab,a}$	$h^*_{ab,a}$
O _{Ma}	48.75	65.07	39.43	76.08	31	
Y _{Ma}	90.92	-10.29	87.24	87.85	97	
L _{Ma}	52.69	-65.44	20.75	68.65	162	
C _{Ma}	59.61	-28.98	-46.22	54.56	238	
V _{Ma}	28.39	23.63	-44.13	50.06	298	
M _{Ma}	49.58	73.93	-9.56	74.55	353	
N _{Ma}	18.89	0.0	0.0	0.0	0	
W _{Ma}	96.9	0.0	0.0	0.0	0	
R _{Ma}	39.92	58.74	27.99	65.07	25	
J _{Ma}	81.26	-2.89	71.56	71.62	92	
G _{Ma}	52.23	-42.42	13.6	44.55	162	
B _{Ma}	30.57	1.41	-46.47	46.49	272	

Daten für Maximalfarbe (Ma):

$LAB^*LAB^*_{Ma}$: 55 -22 -46

$LAB^*LCH^*_{Ma}$: 55 51 244

$lab^*rgb^*_{Ma}$: 0.0 0.5 1.0

$lab^*olv^*_{Ma}$: 0.0 0.89 1.0

Dreiecks-Helligkeit i^*

%Umfang

$u^*_{rel} = 89$

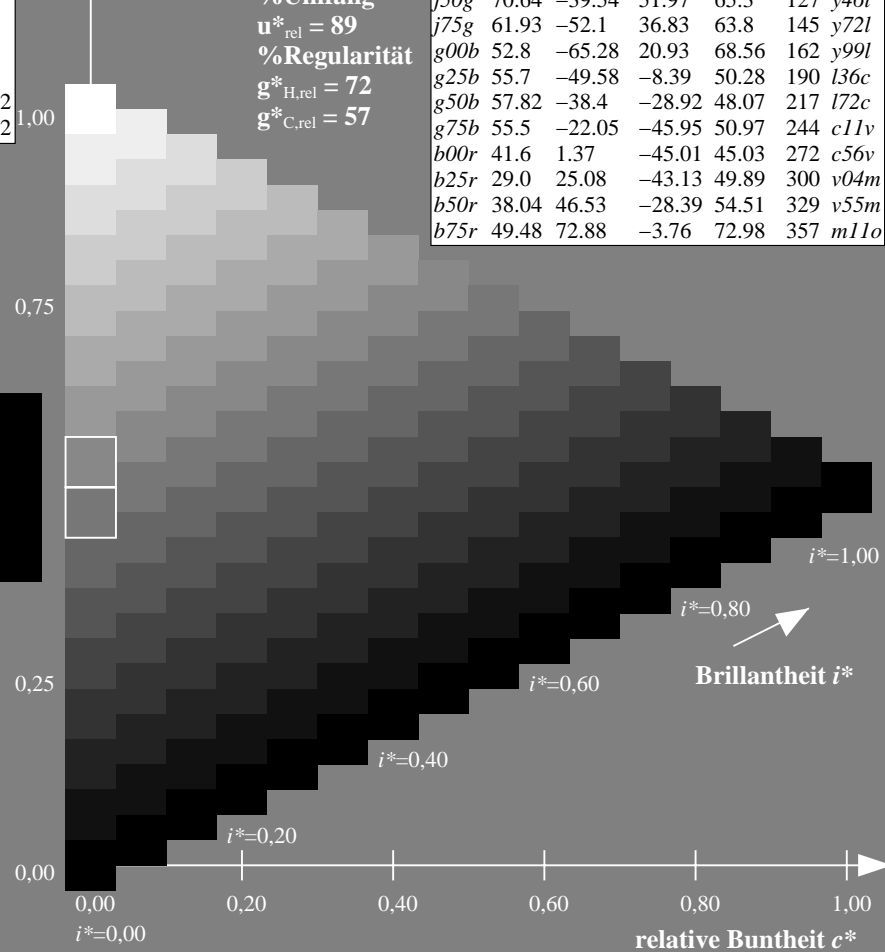
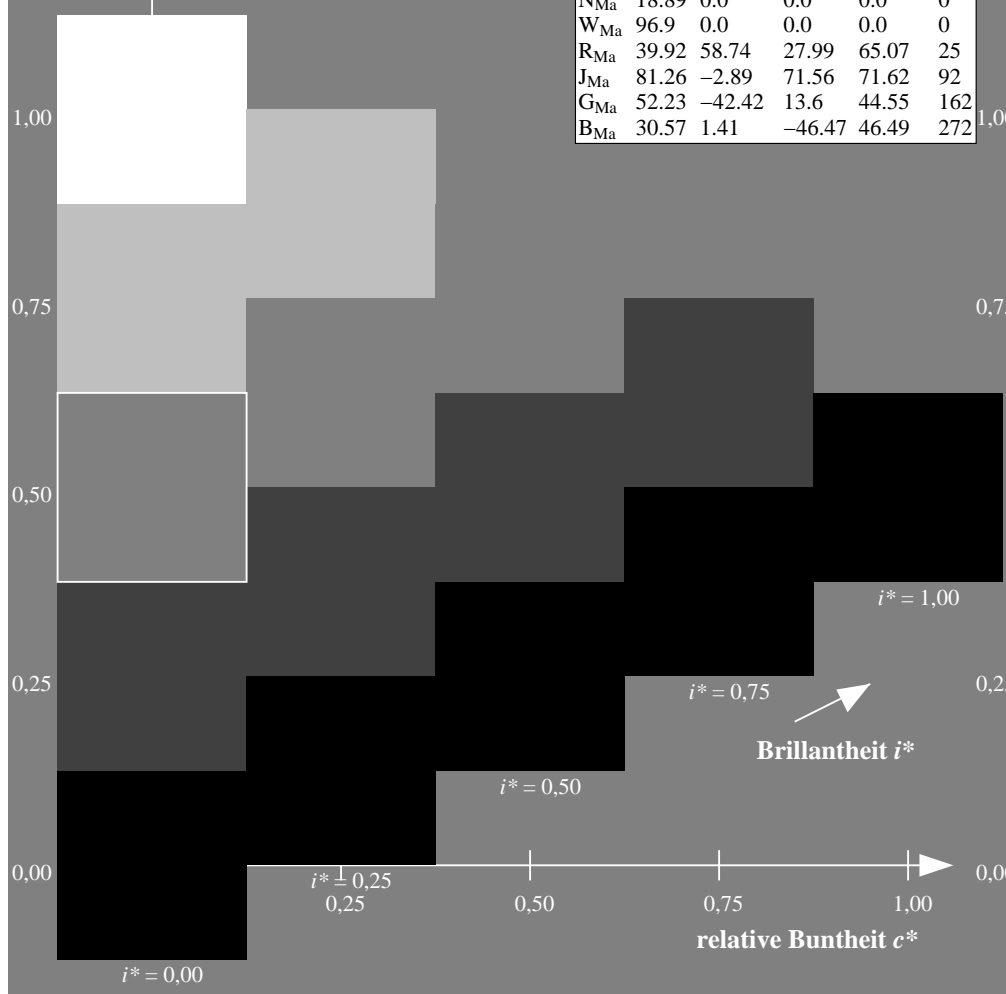
%Regularität

$g^*_{H,rel} = 72$

$g^*_{C,rel} = 57$

ORS19_96a; adaptierte CIELAB-Daten

	u^*_e	$L^*=L^*_a$	a^*_a	b^*_a	$C^*_{ab,a}$	$h^*_{ab,a}$	u^*_d
r00j	48.88	66.47	31.67	73.63	25	m84o	
r25j	55.85	52.39	47.48	70.7	42	o17y	
r50j	65.45	35.22	58.37	68.17	59	o42y	
r75j	75.19	17.82	69.41	71.66	76	o67y	
j00g	87.03	-3.35	82.83	82.9	92	o92y	
j25g	80.72	-25.01	69.5	73.86	110	y20l	
j50g	70.64	-39.54	51.97	65.3	127	y46l	
j75g	61.93	-52.1	36.83	63.8	145	y72l	
g00b	52.8	-65.28	20.93	68.56	162	y99l	
g25b	55.7	-49.58	-8.39	50.28	190	l36c	
g50b	57.82	-38.4	-28.92	48.07	217	l72c	
g75b	55.5	-22.05	-45.95	50.97	244	c11v	
b00r	41.6	1.37	-45.01	45.03	272	c56v	
b25r	29.0	25.08	-43.13	49.89	300	v04m	
b50r	38.04	46.53	-28.39	54.51	329	v55m	
b75r	49.48	72.88	-3.76	72.98	357	m11o	



Siehe ähnliche Dateien: <http://www.ps.bam.de/Eg14/>; [www.ps.bam.de/Version 2.1, io=1,1, Colspx=0](http://www.ps.bam.de/Version2.1,io=1,1,Colspx=0)
 Technische Information: <http://www.ps.bam.de>

BAM-Registrierung: 20081001-Eg14/10L/L14G00NA.PS/.TXT BAM-Material: Code=rh4ta
 Anwendung für Beurteilung und Messung von Drucker- oder Monitorssystemen

Ein und Ausgabe: Farbmetrisches Drucker-Reflektiv-System ORS19_96a für relativen CIELAB-Buntton $h^* = lab^*h^* = h_{ab}/360 = 0.755$ $u^*_e = b00r$

Daten für jede Farbe:

lab^*ch^* und lab^*icu^*

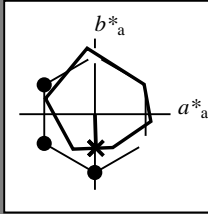
Bunttontexte:

$u^*_e = b00r$ $u^*_d = c56v$

Kontrastreduzierungsfaktor:

$c_R = 1.0$

Dreiecks-Helligkeit i^*



ORS19_96a; adaptierte CIELAB-Daten

	u^*_e	$L^*=L^*_a$	a^*_a	b^*_a	$C^*_{ab,a}$	$h^*_{ab,a}$
O _{Ma}	48.75	65.07	39.43	76.08	31	
Y _{Ma}	90.92	-10.29	87.24	87.85	97	
L _{Ma}	52.69	-65.44	20.75	68.65	162	
C _{Ma}	59.61	-28.98	-46.22	54.56	238	
V _{Ma}	28.39	23.63	-44.13	50.06	298	
M _{Ma}	49.58	73.93	-9.56	74.55	353	
N _{Ma}	18.89	0.0	0.0	0.0	0	
W _{Ma}	96.9	0.0	0.0	0.0	0	
R _{Ma}	39.92	58.74	27.99	65.07	25	
J _{Ma}	81.26	-2.89	71.56	71.62	92	
G _{Ma}	52.23	-42.42	13.6	44.55	162	
B _{Ma}	30.57	1.41	-46.47	46.49	272	

Daten für Maximalfarbe (Ma):

$LAB^*LAB^*_{Ma}$: 42 1 -45

$LAB^*LCH^*_{Ma}$: 42 45 271

$lab^*rgb^*_{Ma}$: 0.0 0.0 1.0

$lab^*olv^*_{Ma}$: 0.0 0.44 1.0

Dreiecks-Helligkeit i^*

%Umfang

$u^*_{rel} = 89$

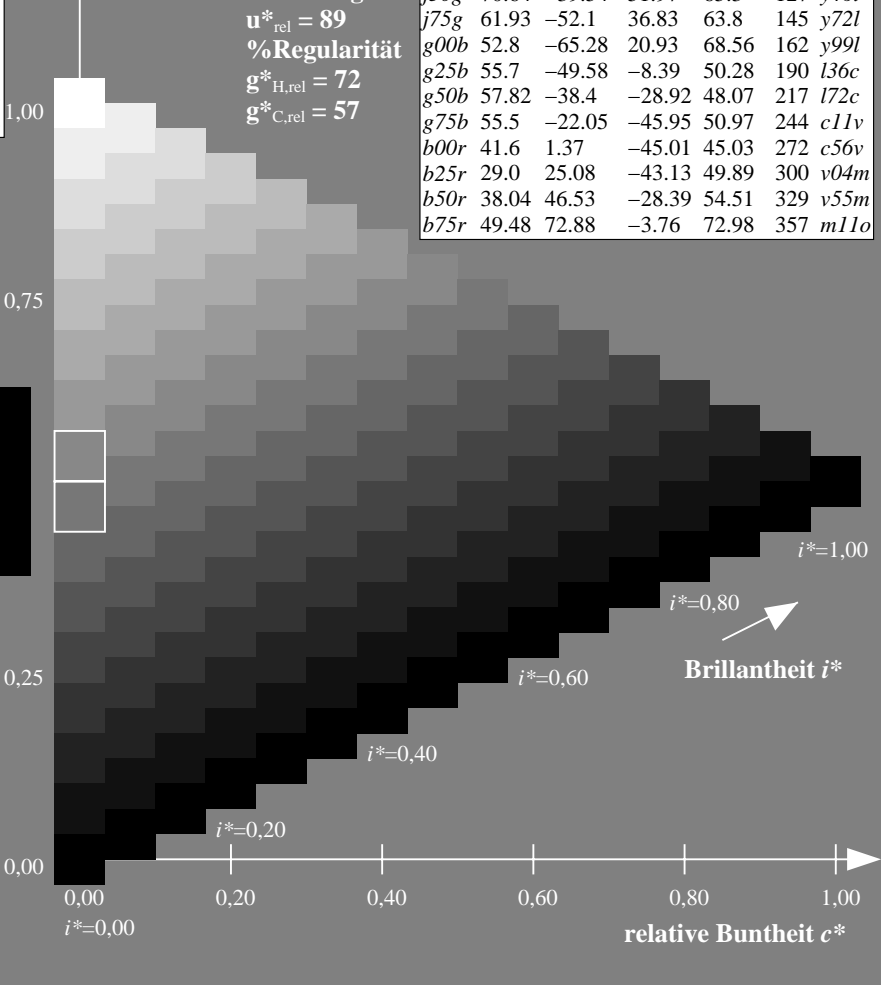
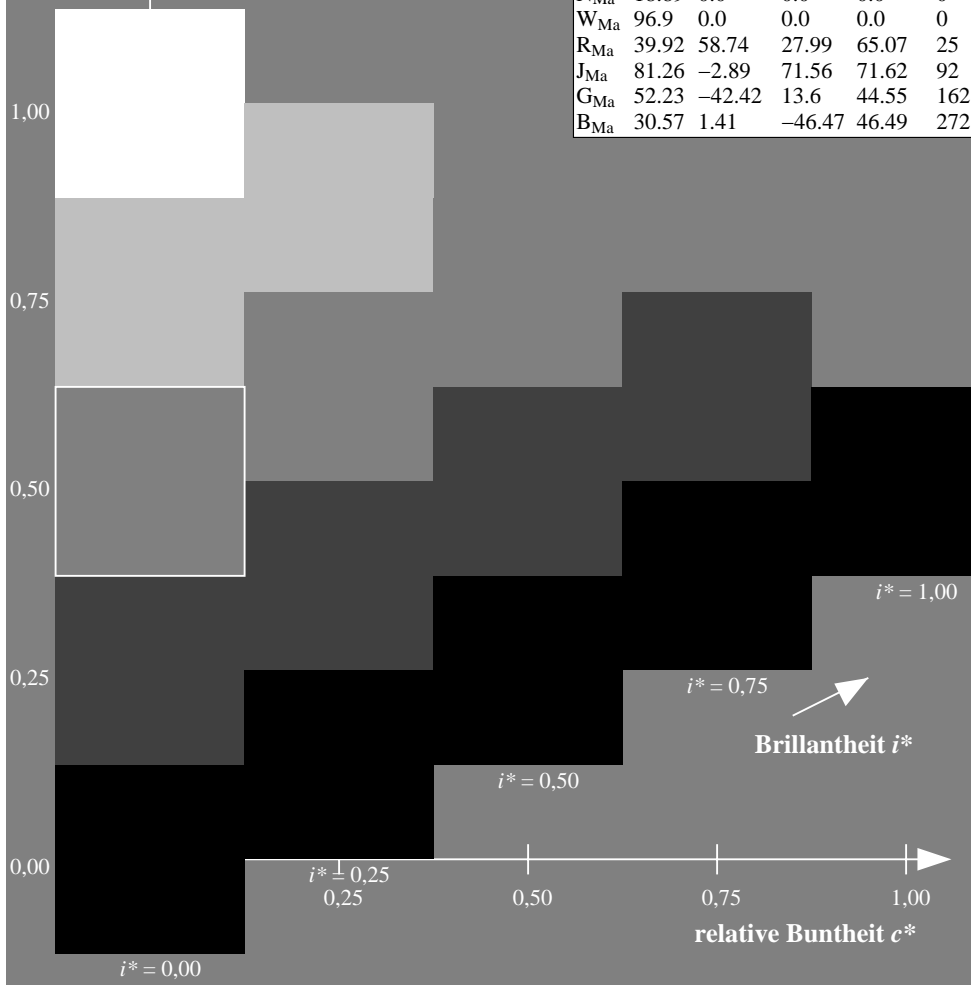
%Regularität

$g^*_{H,rel} = 72$

$g^*_{C,rel} = 57$

ORS19_96a; adaptierte CIELAB-Daten

	u^*_e	$L^*=L^*_a$	a^*_a	b^*_a	$C^*_{ab,a}$	$h^*_{ab,a}$	u^*_d
r00j	48.88	66.47	31.67	73.63	25	m84o	
r25j	55.85	52.39	47.48	70.7	42	o17y	
r50j	65.45	35.22	58.37	68.17	59	o42y	
r75j	75.19	17.82	69.41	71.66	76	o67y	
j00g	87.03	-3.35	82.83	82.9	92	o92y	
j25g	80.72	-25.01	69.5	73.86	110	y20l	
j50g	70.64	-39.54	51.97	65.3	127	y46l	
j75g	61.93	-52.1	36.83	63.8	145	y72l	
g00b	52.8	-65.28	20.93	68.56	162	y99l	
g25b	55.7	-49.58	-8.39	50.28	190	l36c	
g50b	57.82	-38.4	-28.92	48.07	217	l72c	
g75b	55.5	-22.05	-45.95	50.97	244	c11v	
b00r	41.6	1.37	-45.01	45.03	272	c56v	
b25r	29.0	25.08	-43.13	49.89	300	v04m	
b50r	38.04	46.53	-28.39	54.51	329	v55m	
b75r	49.48	72.88	-3.76	72.98	357	m11o	



Siehe ähnliche Dateien: <http://www.ps.bam.de/Eg14/>; [www.ps.bam.de/Version 2.1](http://www.ps.bam.de/Version2.1), io=1,1, ColSpx=0
 Technische Information: <http://www.ps.bam.de>

BAM-Registrierung: 20081001-Eg14/10L/L14G00NA.PS/.TXT BAM-Material: Code=rh4ta
 Anwendung für Beurteilung und Messung von Drucker- oder Monitorssystemen

Ein und Ausgabe: Farbmetrisches Drucker-Reflektiv-System ORS19_96a für relativen CIELAB-Buntton $h^* = lab^*h^* = h_{ab}/360 = 0.834$ $u^*_e = b25r$

Daten für jede Farbe:

lab^*ch^* und lab^*icu^*

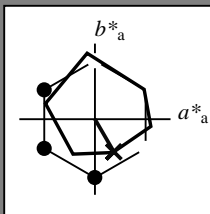
Bunttontexte:

$u^*_e = b25r$ $u^*_d = v04m$

Kontrastreduzierungsfaktor:

$c_R = 1.0$

Dreiecks-Helligkeit i^*



ORS19_96a; adaptierte CIELAB-Daten

	u^*_e	$L^*=L^*_a$	a^*_a	b^*_a	$C^*_{ab,a}$	$h^*_{ab,a}$
O _{Ma}	48.75	65.07	39.43	76.08	31	
Y _{Ma}	90.92	-10.29	87.24	87.85	97	
L _{Ma}	52.69	-65.44	20.75	68.65	162	
C _{Ma}	59.61	-28.98	-46.22	54.56	238	
V _{Ma}	28.39	23.63	-44.13	50.06	298	
M _{Ma}	49.58	73.93	-9.56	74.55	353	
N _{Ma}	18.89	0.0	0.0	0.0	0	
W _{Ma}	96.9	0.0	0.0	0.0	0	
R _{Ma}	39.92	58.74	27.99	65.07	25	
J _{Ma}	81.26	-2.89	71.56	71.62	92	
G _{Ma}	52.23	-42.42	13.6	44.55	162	
B _{Ma}	30.57	1.41	-46.47	46.49	272	

Daten für Maximalfarbe (Ma):

$LAB^*LAB^*_{Ma}$: 29 25 -43

$LAB^*LCH^*_{Ma}$: 29 50 300

$lab^*rgb^*_{Ma}$: 0.5 0.0 1.0

$lab^*olv^*_{Ma}$: 0.04 0.0 1.0

Dreiecks-Helligkeit i^*

%Umfang

$u^*_{rel} = 89$

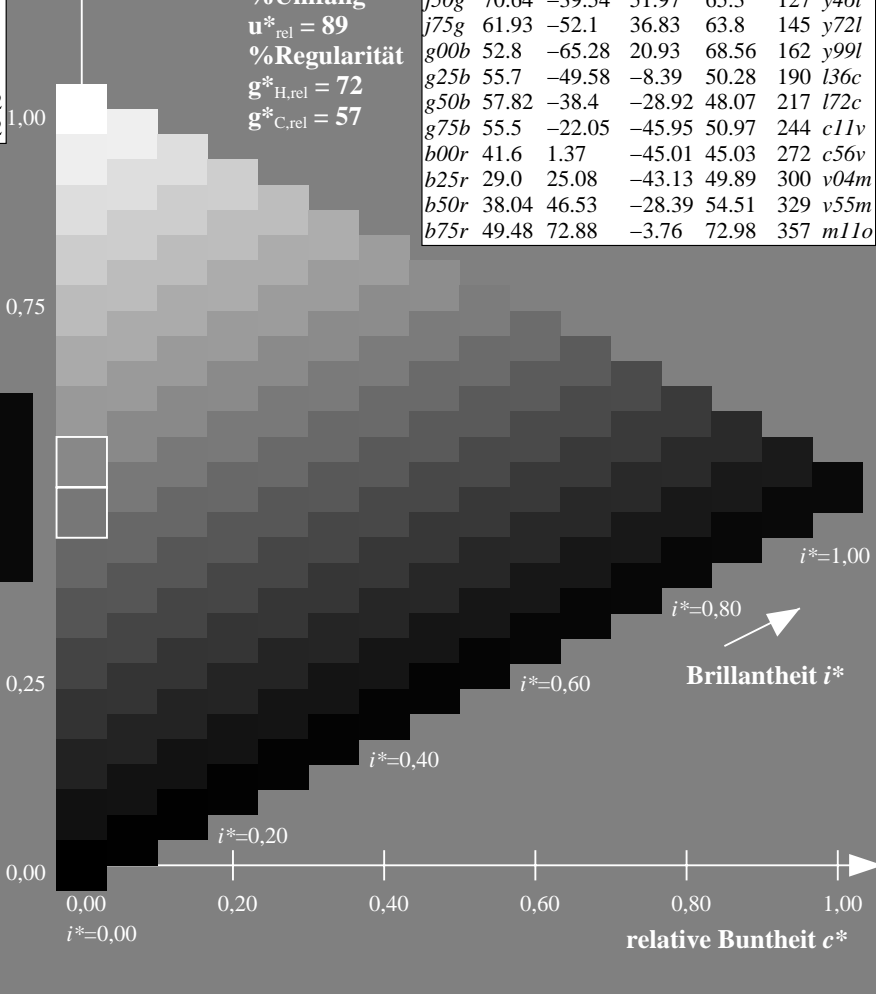
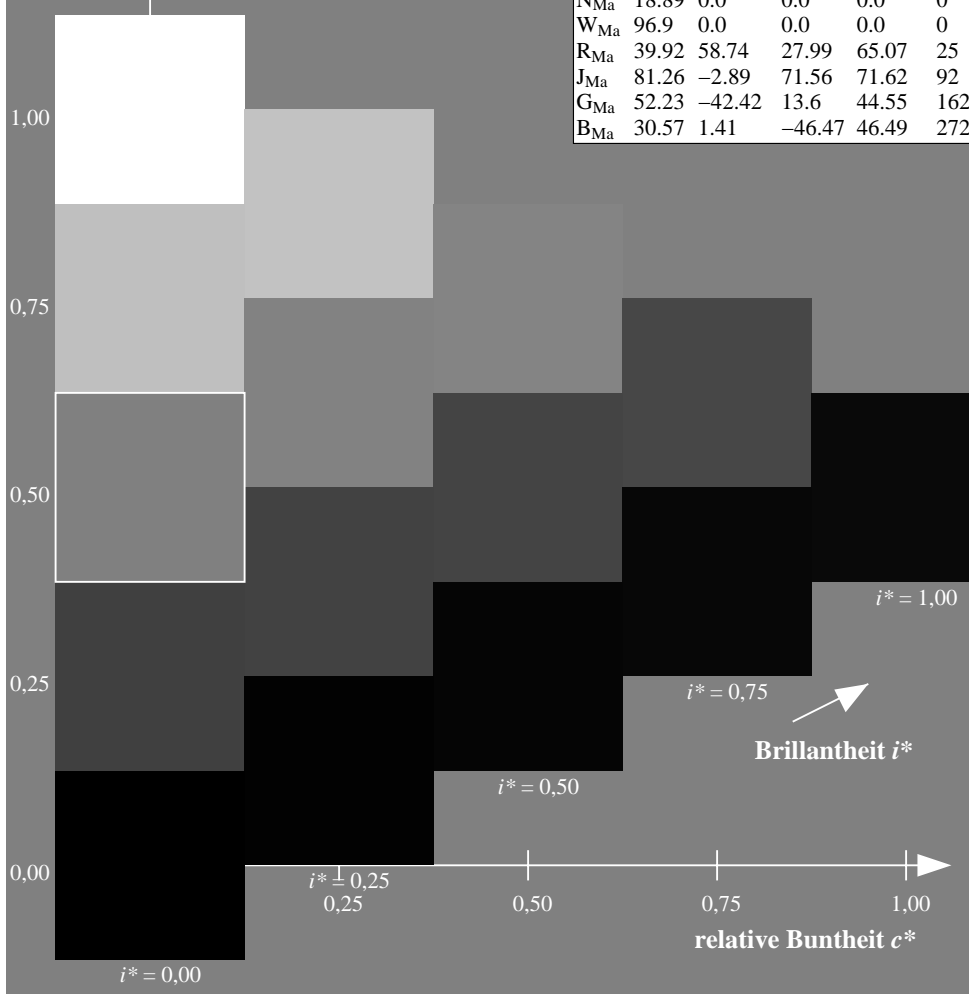
%Regularität

$g^*_{H,rel} = 72$

$g^*_{C,rel} = 57$

ORS19_96a; adaptierte CIELAB-Daten

	u^*_e	$L^*=L^*_a$	a^*_a	b^*_a	$C^*_{ab,a}$	$h^*_{ab,a}$	u^*_d
r00j	48.88	66.47	31.67	73.63	25	m84o	
r25j	55.85	52.39	47.48	70.7	42	o17y	
r50j	65.45	35.22	58.37	68.17	59	o42y	
r75j	75.19	17.82	69.41	71.66	76	o67y	
j00g	87.03	-3.35	82.83	82.9	92	o92y	
j25g	80.72	-25.01	69.5	73.86	110	y20l	
j50g	70.64	-39.54	51.97	65.3	127	y46l	
j75g	61.93	-52.1	36.83	63.8	145	y72l	
g00b	52.8	-65.28	20.93	68.56	162	y99l	
g25b	55.7	-49.58	-8.39	50.28	190	l36c	
g50b	57.82	-38.4	-28.92	48.07	217	l72c	
g75b	55.5	-22.05	-45.95	50.97	244	c11v	
b00r	41.6	1.37	-45.01	45.03	272	c56v	
b25r	29.0	25.08	-43.13	49.89	300	v04m	
b50r	38.04	46.53	-28.39	54.51	329	v55m	
b75r	49.48	72.88	-3.76	72.98	357	m11o	



Siehe ähnliche Dateien: <http://www.ps.bam.de/Eg14/>; [http://www.ps.bam.de/Version 2.1, io=1,1, Colspx=0](http://www.ps.bam.de/Version2.1/)
 Technische Information: [http://www.ps.bam.de/Version 2.1, io=1,1, Colspx=0](http://www.ps.bam.de/Version2.1, io=1,1, Colspx=0)

BAM-Registrierung: 20081001-Eg14/10L/L14G00NA.PS/.TXT BAM-Material: Code=rh4ta
 Anwendung für Beurteilung und Messung von Drucker- oder Monitorssystemen

Ein und Ausgabe: Farbmetrisches Drucker-Reflektiv-System ORS19_96a für relativen CIELAB-Buntton $h^* = lab^*h^* = h_{ab}/360 = 0.913$ $u^*_e = b50r$

Daten für jede Farbe:

lab^*ch^* und lab^*icu^*

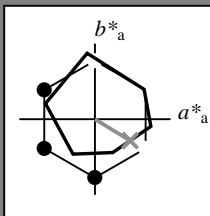
Bunttontexte:

$u^*_e = b50r$ $u^*_d = v55m$

Kontrastreduzierungsfaktor:

$c_R = 1.0$

Dreiecks-Helligkeit i^*



ORS19_96a; adaptierte CIELAB-Daten

	u^*_e	$L^*=L^*_a$	a^*_a	b^*_a	$C^*_{ab,a}$	$h^*_{ab,a}$
O _{Ma}	48.75	65.07	39.43	76.08	31	
Y _{Ma}	90.92	-10.29	87.24	87.85	97	
L _{Ma}	52.69	-65.44	20.75	68.65	162	
C _{Ma}	59.61	-28.98	-46.22	54.56	238	
V _{Ma}	28.39	23.63	-44.13	50.06	298	
M _{Ma}	49.58	73.93	-9.56	74.55	353	
N _{Ma}	18.89	0.0	0.0	0.0	0	
W _{Ma}	96.9	0.0	0.0	0.0	0	
R _{Ma}	39.92	58.74	27.99	65.07	25	
J _{Ma}	81.26	-2.89	71.56	71.62	92	
G _{Ma}	52.23	-42.42	13.6	44.55	162	
B _{Ma}	30.57	1.41	-46.47	46.49	272	

Daten für Maximalfarbe (Ma):

$LAB^*LAB^*_{Ma}$: 38 47 -28

$LAB^*LCH^*_{Ma}$: 38 55 328

$lab^*rgb^*_{Ma}$: 1.0 0.0 1.0

$lab^*olv^*_{Ma}$: 0.56 0.0 1.0

Dreiecks-Helligkeit i^*

%Umfang

$u^*_{rel} = 89$

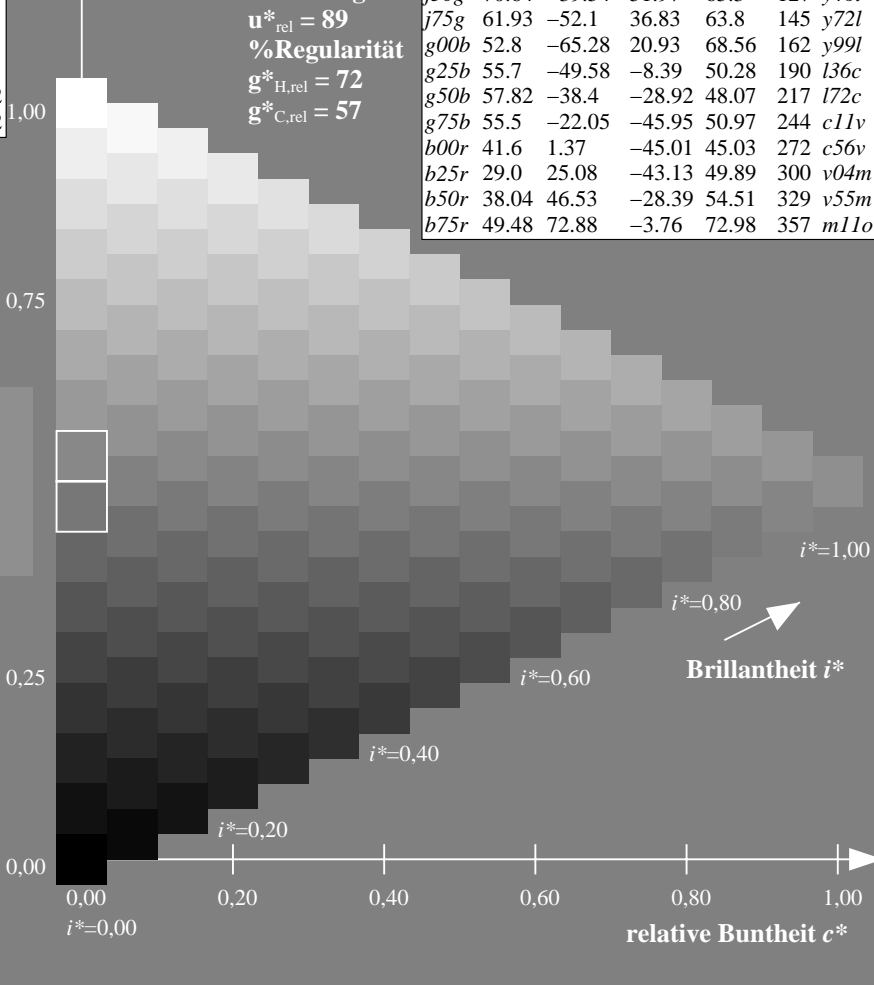
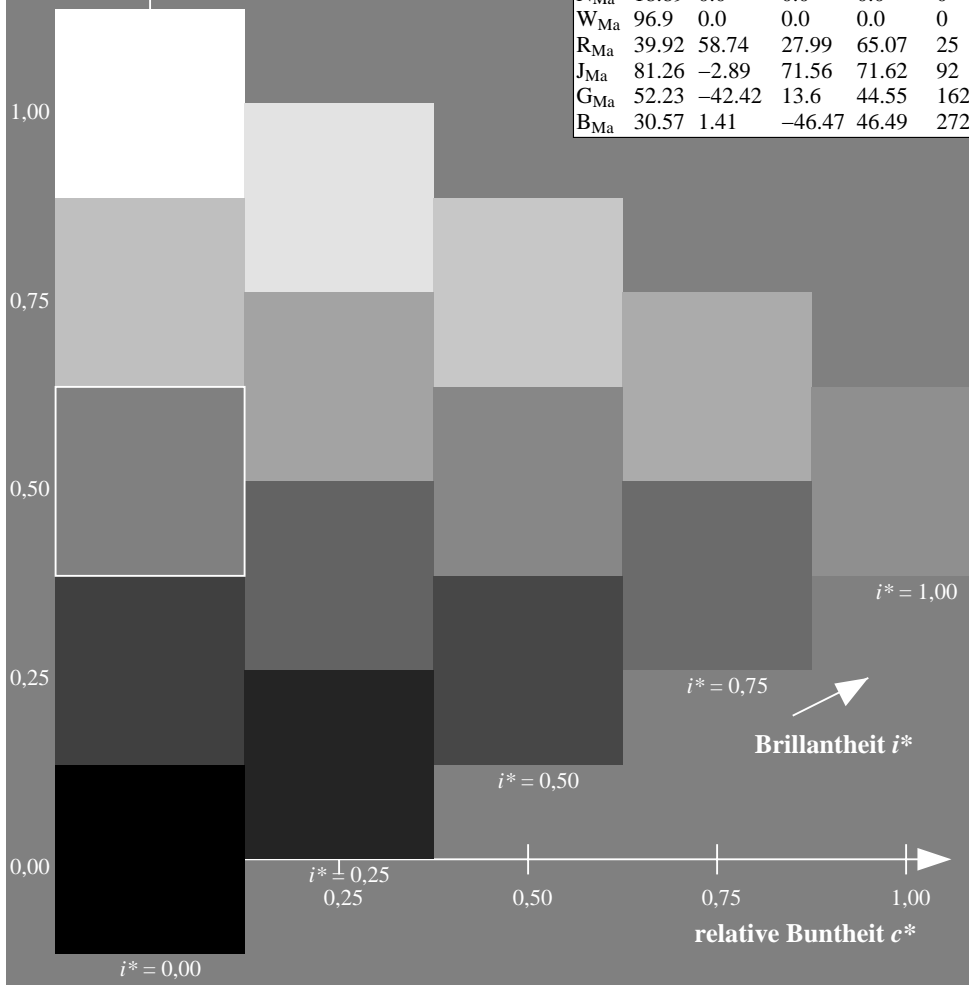
%Regularität

$g^*_{H,rel} = 72$

$g^*_{C,rel} = 57$

ORS19_96a; adaptierte CIELAB-Daten

	u^*_e	$L^*=L^*_a$	a^*_a	b^*_a	$C^*_{ab,a}$	$h^*_{ab,a}$	u^*_d
r00j	48.88	66.47	31.67	73.63	25	m84o	
r25j	55.85	52.39	47.48	70.7	42	o17y	
r50j	65.45	35.22	58.37	68.17	59	o42y	
r75j	75.19	17.82	69.41	71.66	76	o67y	
j00g	87.03	-3.35	82.83	82.9	92	o92y	
j25g	80.72	-25.01	69.5	73.86	110	y20l	
j50g	70.64	-39.54	51.97	65.3	127	y46l	
j75g	61.93	-52.1	36.83	63.8	145	y72l	
g00b	52.8	-65.28	20.93	68.56	162	y99l	
g25b	55.7	-49.58	-8.39	50.28	190	l36c	
g50b	57.82	-38.4	-28.92	48.07	217	l72c	
g75b	55.5	-22.05	-45.95	50.97	244	c11v	
b00r	41.6	1.37	-45.01	45.03	272	c56v	
b25r	29.0	25.08	-43.13	49.89	300	v04m	
b50r	38.04	46.53	-28.39	54.51	329	v55m	
b75r	49.48	72.88	-3.76	72.98	357	m11o	



Siehe ähnliche Dateien: <http://www.ps.bam.de/Eg14/>; [http://www.ps.bam.de/Version 2.1](http://www.ps.bam.de/Version2.1/), io=1,1, ColSpx=0

BAM-Registrierung: 20081001-Eg14/10L/L14G00NA.PS/.TXT BAM-Material: Code=rh4ta
 Anwendung für Beurteilung und Messung von Drucker- oder Monitorssystemen

Ein und Ausgabe: Farbmetrisches Drucker-Reflektiv-System ORS19_96a für relativen CIELAB-Buntton $h^* = lab^*h^* = h_{ab}/360 = 0.992$ $u^*_e = b75r$

Daten für jede Farbe:

lab^*ch^* und lab^*icu^*

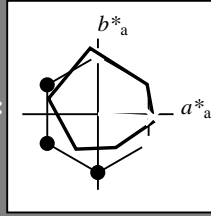
Bunttontexte:

$u^*_e = b75r$ $u^*_d = m11o$

Kontrastreduzierungsfaktor:

$c_R = 1.0$

Dreiecks-Helligkeit i^*



ORS19_96a; adaptierte CIELAB-Daten

	u^*_e	$L^*=L^*_a$	a^*_a	b^*_a	$C^*_{ab,a}$	$h^*_{ab,a}$
O _{Ma}	48.75	65.07	39.43	76.08	31	
Y _{Ma}	90.92	-10.29	87.24	87.85	97	
L _{Ma}	52.69	-65.44	20.75	68.65	162	
C _{Ma}	59.61	-28.98	-46.22	54.56	238	
V _{Ma}	28.39	23.63	-44.13	50.06	298	
M _{Ma}	49.58	73.93	-9.56	74.55	353	
N _{Ma}	18.89	0.0	0.0	0.0	0	
W _{Ma}	96.9	0.0	0.0	0.0	0	
R _{Ma}	39.92	58.74	27.99	65.07	25	
J _{Ma}	81.26	-2.89	71.56	71.62	92	
G _{Ma}	52.23	-42.42	13.6	44.55	162	
B _{Ma}	30.57	1.41	-46.47	46.49	272	

Daten für Maximalfarbe (Ma):

$LAB^*LAB^*_{Ma}$: 49 73 -4

$LAB^*LCH^*_{Ma}$: 49 73 357

$lab^*rgb^*_{Ma}$: 1.0 0.0 0.5

$lab^*olv^*_{Ma}$: 1.0 0.0 0.89

Dreiecks-Helligkeit i^*

%Umfang

$u^*_{rel} = 89$

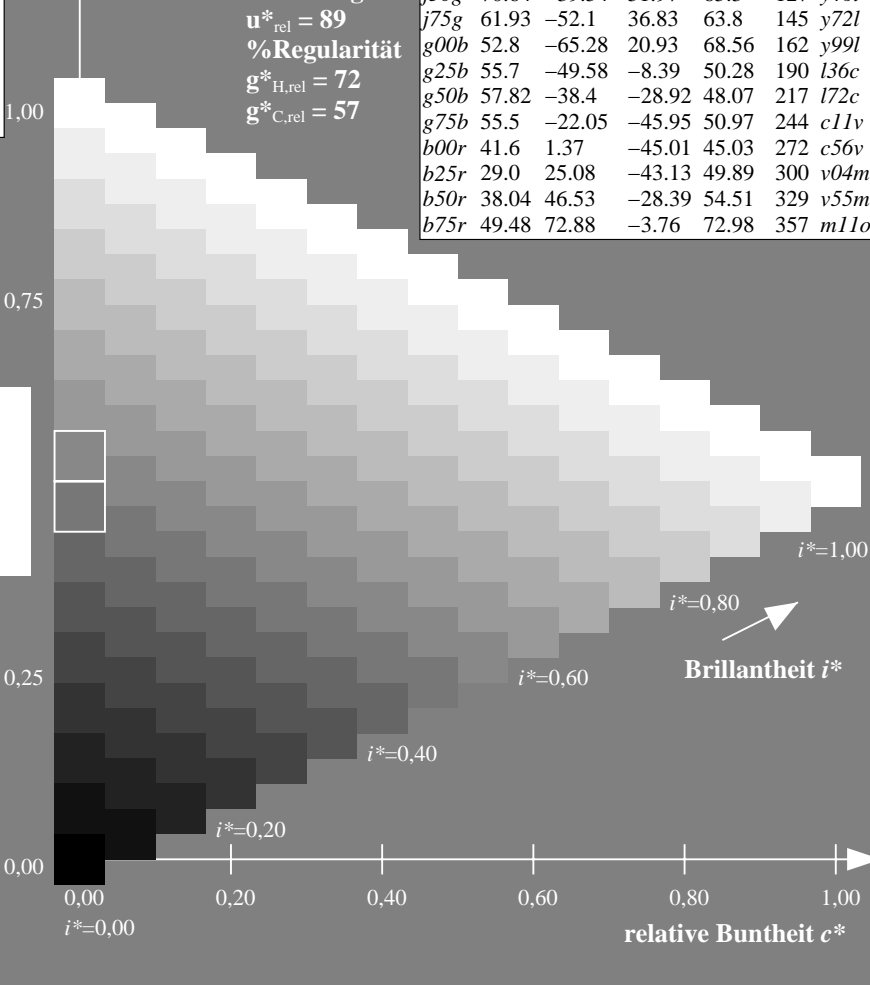
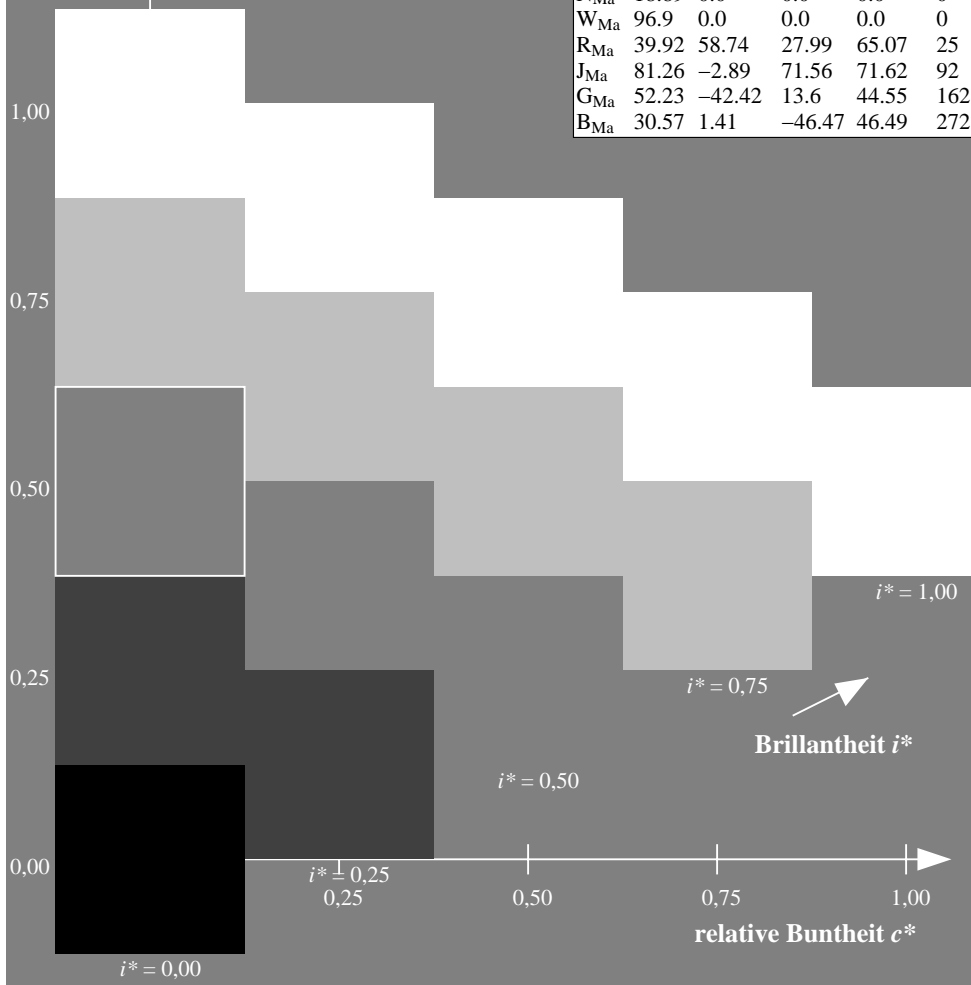
%Regularität

$g^*_{H,rel} = 72$

$g^*_{C,rel} = 57$

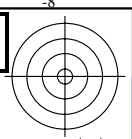
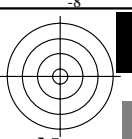
ORS19_96a; adaptierte CIELAB-Daten

	u^*_e	$L^*=L^*_a$	a^*_a	b^*_a	$C^*_{ab,a}$	$h^*_{ab,a}$	u^*_d
r00j	48.88	66.47	31.67	73.63	25		m84o
r25j	55.85	52.39	47.48	70.7	42		o17y
r50j	65.45	35.22	58.37	68.17	59		o42y
r75j	75.19	17.82	69.41	71.66	76		o67y
j00g	87.03	-3.35	82.83	82.9	92		o92y
j25g	80.72	-25.01	69.5	73.86	110		y20l
j50g	70.64	-39.54	51.97	65.3	127		y46l
j75g	61.93	-52.1	36.83	63.8	145		y72l
g00b	52.8	-65.28	20.93	68.56	162		y99l
g25b	55.7	-49.58	-8.39	50.28	190		l36c
g50b	57.82	-38.4	-28.92	48.07	217		l72c
g75b	55.5	-22.05	-45.95	50.97	244		c11v
b00r	41.6	1.37	-45.01	45.03	272		c56v
b25r	29.0	25.08	-43.13	49.89	300		v04m
b50r	38.04	46.53	-28.39	54.51	329		v55m
b75r	49.48	72.88	-3.76	72.98	357		m11o



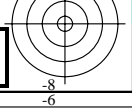
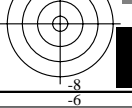

Siehe ähnliche Dateien: <http://www.ps.bam.de/Eg14/>; www.ps.bam.de/Eg.HTM
 Technische Information: <http://www.ps.bam.de> Version 2.1, io=1,1, ColSpx=0

BAM-Registrierung: 20081001-Eg14/10L/L14G00NA.PS/.TXT BAM-Material: Code=rh4ta
 Anwendung für Beurteilung und Messung von Drucker- oder Monitorssystemen



Siehe ähnliche Dateien: <http://www.ps.bam.de/Eg14/>; www.ps.bam.de/Eg.HTM
Technische Information: [http://www.ps.bam.de/Version 2.1, io=1,1, Colspx=0](http://www.ps.bam.de/Version%202.1,%20io=1,1,Colspx=0)

BAM-Registrierung: 20081001-Eg14/10L/L14G00NA.PS/.TXT BAM-Material: Code=rh4ta
Anwendung für Beurteilung und Messung von Drucker- oder Monitorsystemen



Ein und Ausgabe:
 Farbmetrisches Drucker-Reflektiv-System ORS19_96a

Daten für jede Farbe:

u^*_e und Nummer *Nr.* = 00 .. 15

Elementar-Bunttextext:

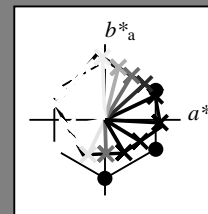
$u^*_e = 16$ Bunttoene *r00j, r25j, ..., b75r*

Kontrastreduzierungsfaktor:

$c_R = 1.0$

ORS19_96a; adaptierte CIELAB-Daten

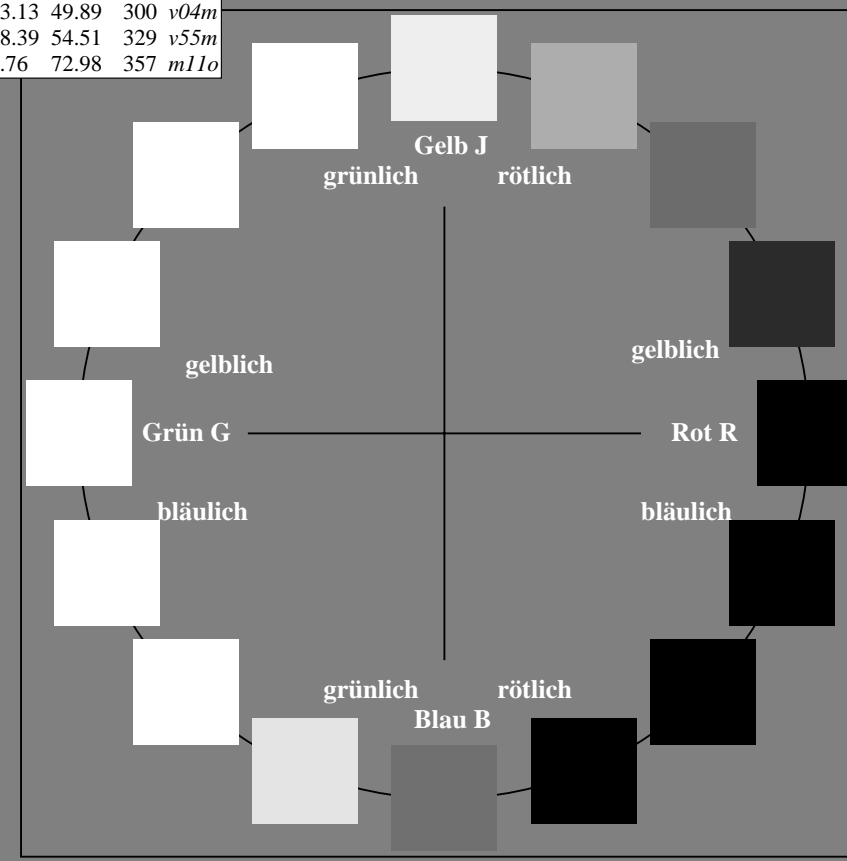
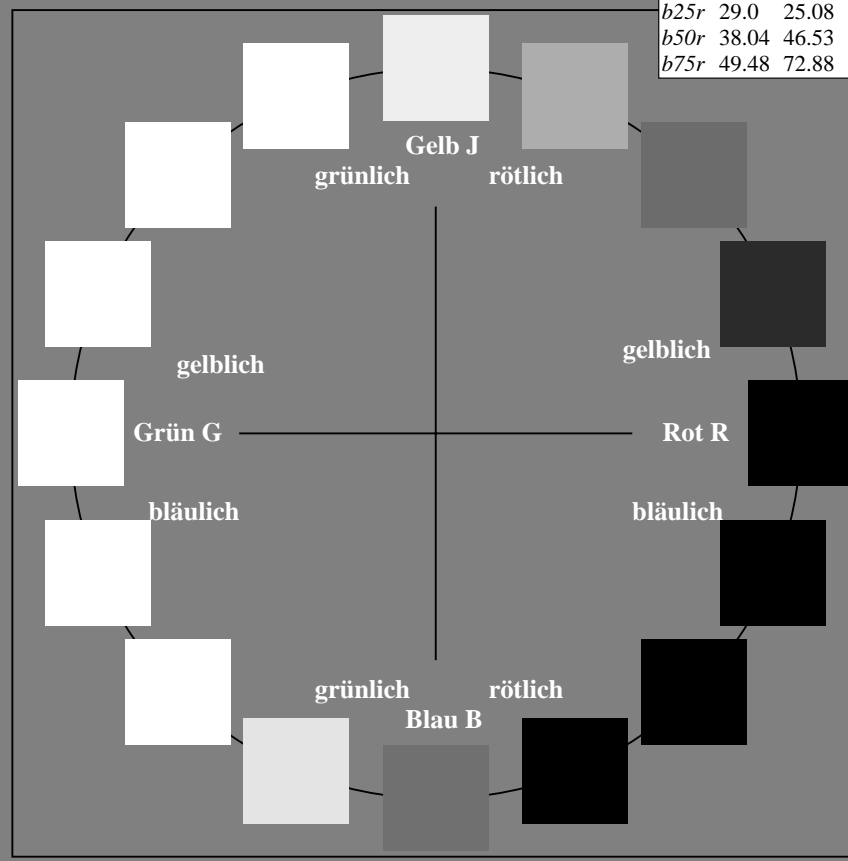
u^*_e	$L^*=L^*_a$	a^*_a	b^*_a	$C^*_{ab,a}$	$h^*_{ab,a}$	u^*_d
r00j	48.88	66.47	31.67	73.63	25	m84o
r25j	55.85	52.39	47.48	70.7	42	o17y
r50j	65.45	35.22	58.37	68.17	59	o42y
r75j	75.19	17.82	69.41	71.66	76	o67y
j00g	87.03	-3.35	62.83	82.9	92	o92y
j25g	80.72	-25.01	69.5	73.86	110	y20l
j50g	70.64	-39.54	51.97	65.3	127	y46l
j75g	61.93	-52.1	36.83	63.8	145	y72l
g20b	52.8	-65.28	20.93	68.56	162	y99l
g50b	55.7	-49.58	-8.39	50.28	190	l36c
g75b	57.82	-38.4	-28.92	48.07	217	l72c
g75b	55.5	-22.05	-45.95	50.97	244	c11v
b00r	41.6	1.37	-45.01	45.03	272	c56v
b25r	29.0	25.08	-43.13	49.89	300	v04m
b50r	38.04	46.53	-28.39	54.51	329	v55m
b75r	49.48	72.88	-3.76	72.98	357	m11o



%Umfang
 $u^*_{rel} = 89$
 %Regularität
 $g^*_{H,rel} = 72$
 $g^*_{C,rel} = 57$

ORS19_96a; adaptierte CIELAB-Daten

Name	$L^*=L^*_a$	a^*_a	b^*_a	$C^*_{ab,a}$	$h^*_{ab,a}$
O _{Ma}	48.75	65.07	39.43	76.08	31
Y _{Ma}	90.92	-10.29	87.24	87.85	97
L _{Ma}	52.69	-65.44	20.75	68.65	162
C _{Ma}	59.61	-28.98	-46.22	54.56	238
V _{Ma}	28.39	23.63	-44.13	50.06	298
M _{Ma}	49.58	73.93	-9.56	74.55	353
N _{Ma}	18.89	0.0	0.0	0.0	0
W _{Ma}	96.9	0.0	0.0	0.0	0
J _{CIE}	39.92	58.74	27.99	65.07	25
J _{CIE}	81.26	-2.89	71.56	71.62	92
G _{CIE}	52.23	-42.42	13.6	44.55	162
B _{CIE}	30.57	1.41	-46.47	46.49	272



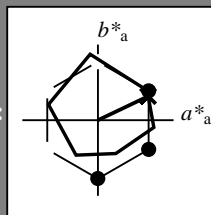
Siehe ähnliche Dateien: <http://www.ps.bam.de/Eg14/>; www.ps.bam.de/Eg.HTM
 Technische Information: <http://www.ps.bam.de> Version 2.1, io=1,1, ColSpX=0

BAM-Registrierung: 20081001-Eg14/10L/L14G00NA.PS/.TXT BAM-Material: Code=rh4ta
 Anwendung für Beurteilung und Messung von Drucker- oder Monitorssystemen

Ein und Ausgabe: Farbmetrisches Drucker-Reflektiv-System ORS19_96a für relativen CIELAB-Buntton $h^* = lab^*h^* = h_{ab}/360 = 0.071$ $u^*_e = r00j$

Daten für jede Farbe:
 lab^*ch^* und lab^*icu^*

Bunttontexte:
 $u^*_e = r00j$ $u^*_d = m84o$
 Kontrastreduzierungsfaktor:
 $c_R = 1.0$
 Dreiecks-Helligkeit i^*



ORS19_96a; adaptierte CIELAB-Daten

	u^*_e	$L^*=L^*_a$	a^*_a	b^*_a	$C^*_{ab,a}$	$h^*_{ab,a}$
O _{Ma}	48.75	65.07	39.43	76.08	31	
Y _{Ma}	90.92	-10.29	87.24	87.85	97	
L _{Ma}	52.69	-65.44	20.75	68.65	162	
C _{Ma}	59.61	-28.98	-46.22	54.56	238	
V _{Ma}	28.39	23.63	-44.13	50.06	298	
M _{Ma}	49.58	73.93	-9.56	74.55	353	
N _{Ma}	18.89	0.0	0.0	0.0	0	
W _{Ma}	96.9	0.0	0.0	0.0	0	
R _{Ma}	39.92	58.74	27.99	65.07	25	
J _{Ma}	81.26	-2.89	71.56	71.62	92	
G _{Ma}	52.23	-42.42	13.6	44.55	162	
B _{Ma}	30.57	1.41	-46.47	46.49	272	

Daten für Maximalfarbe (Ma):

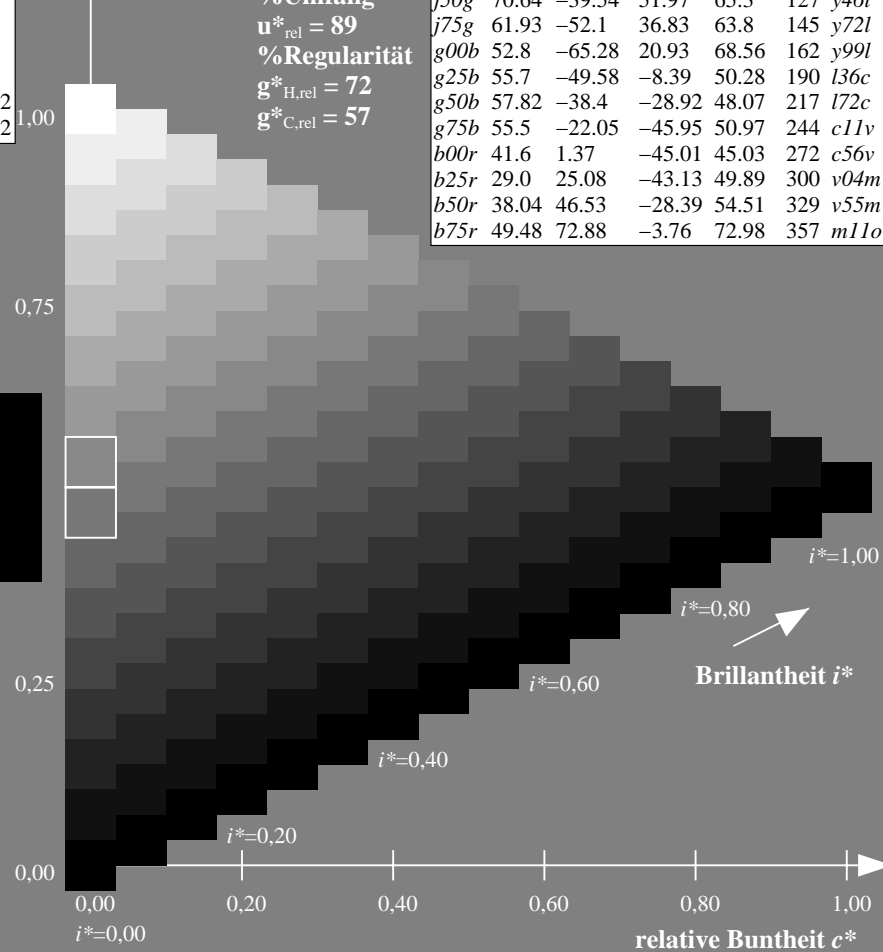
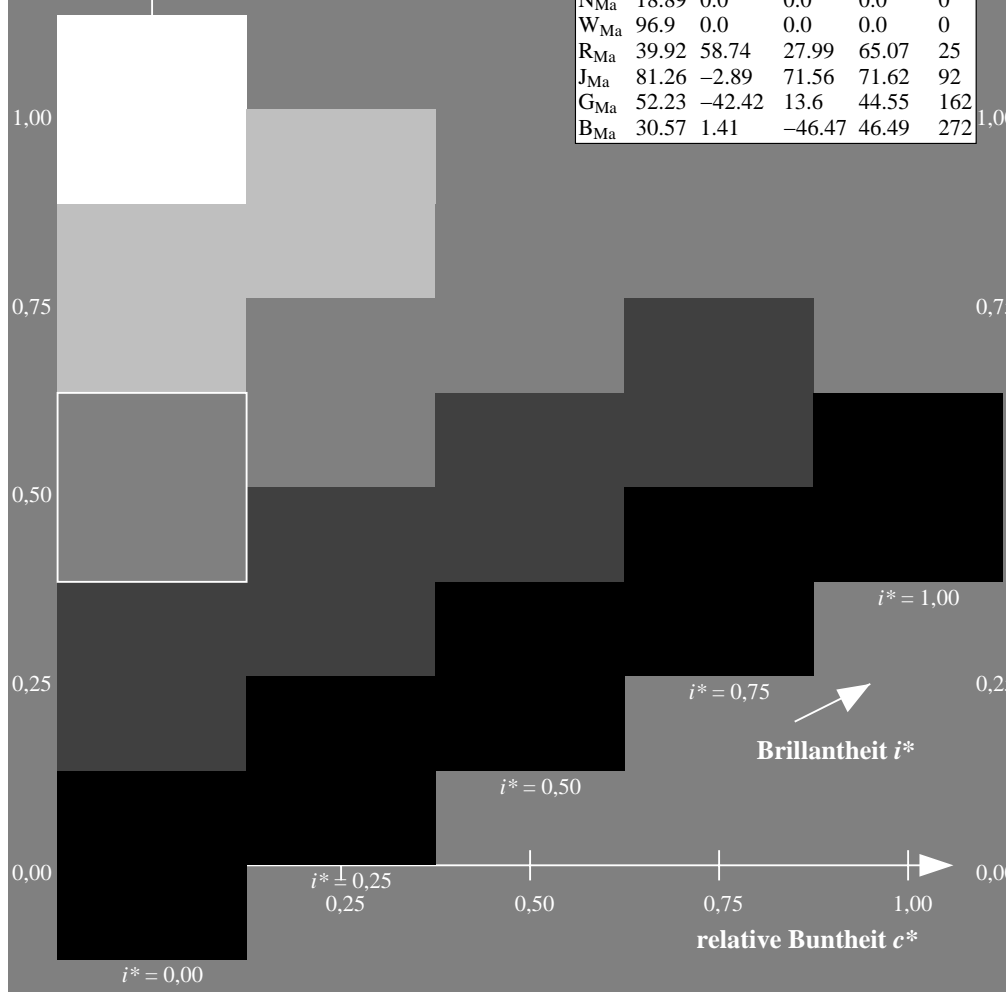
$LAB^*LAB^*_{Ma}$: 49 66 32
 $LAB^*LCH^*_{Ma}$: 49 74 25
 $lab^*rgb^*_{Ma}$: 1.0 0.0 0.0
 $lab^*olv^*_{Ma}$: 1.0 0.0 0.15

ORS19_96a; adaptierte CIELAB-Daten

	u^*_e	$L^*=L^*_a$	a^*_a	b^*_a	$C^*_{ab,a}$	$h^*_{ab,a}$	u^*_d
r00j	48.88	66.47	31.67	73.63	25		m84o
r25j	55.85	52.39	47.48	70.7	42		o17y
r50j	65.45	35.22	58.37	68.17	59		o42y
r75j	75.19	17.82	69.41	71.66	76		o67y
j00g	87.03	-3.35	82.83	82.9	92		o92y
j25g	80.72	-25.01	69.5	73.86	110		y20l
j50g	70.64	-39.54	51.97	65.3	127		y46l
j75g	61.93	-52.1	36.83	63.8	145		y72l
g00b	52.8	-65.28	20.93	68.56	162		y99l
g25b	55.7	-49.58	-8.39	50.28	190		l36c
g50b	57.82	-38.4	-28.92	48.07	217		l72c
g75b	55.5	-22.05	-45.95	50.97	244		c11v
b00r	41.6	1.37	-45.01	45.03	272		c56v
b25r	29.0	25.08	-43.13	49.89	300		v04m
b50r	38.04	46.53	-28.39	54.51	329		v55m
b75r	49.48	72.88	-3.76	72.98	357		m11o

Dreiecks-Helligkeit i^*

%Umfang
 $u^*_{rel} = 89$
 %Regularität
 $g^*_{H,rel} = 72$
 $g^*_{C,rel} = 57$



Siehe ähnliche Dateien: <http://www.ps.bam.de/Eg14/>; [www.ps.bam.de/Version 2.1, io=1,1, Colspx=0](http://www.ps.bam.de/Version2.1,io=1,1,Colspx=0)
 Technische Information: <http://www.ps.bam.de>

BAM-Registrierung: 20081001-Eg14/10L/L14G00NA.PS/.TXT BAM-Material: Code=rh4ta
 Anwendung für Beurteilung und Messung von Drucker- oder Monitorssystemen

Ein und Ausgabe: Farbmetrisches Drucker-Reflektiv-System ORS19_96a für relativen CIELAB-Buntton $h^* = lab^*h^* = h_{ab}/360 = 0.117$ $u^*_e = r25j$

Daten für jede Farbe:

lab^*ch^* und lab^*icu^*

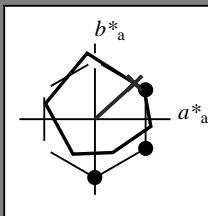
Bunttontexte:

$u^*_e = r25j$ $u^*_d = o17y$

Kontrastreduzierungsfaktor:

$c_R = 1.0$

Dreiecks-Helligkeit i^*



ORS19_96a; adaptierte CIELAB-Daten

	u^*_e	$L^*=L^*_a$	a^*_a	b^*_a	$C^*_{ab,a}$	$h^*_{ab,a}$
O _{Ma}	48.75	65.07	39.43	76.08	31	
Y _{Ma}	90.92	-10.29	87.24	87.85	97	
L _{Ma}	52.69	-65.44	20.75	68.65	162	
C _{Ma}	59.61	-28.98	-46.22	54.56	238	
V _{Ma}	28.39	23.63	-44.13	50.06	298	
M _{Ma}	49.58	73.93	-9.56	74.55	353	
N _{Ma}	18.89	0.0	0.0	0.0	0	
W _{Ma}	96.9	0.0	0.0	0.0	0	
R _{Ma}	39.92	58.74	27.99	65.07	25	
J _{Ma}	81.26	-2.89	71.56	71.62	92	
G _{Ma}	52.23	-42.42	13.6	44.55	162	
B _{Ma}	30.57	1.41	-46.47	46.49	272	

Daten für Maximalfarbe (Ma):

$LAB^*LAB^*_{Ma}$: 56 52 47

$LAB^*LCH^*_{Ma}$: 56 71 42

$lab^*rgb^*_{Ma}$: 1.0 0.25 0.0

$lab^*olv^*_{Ma}$: 1.0 0.17 0.0

Dreiecks-Helligkeit i^*

%Umfang

$u^*_{rel} = 89$

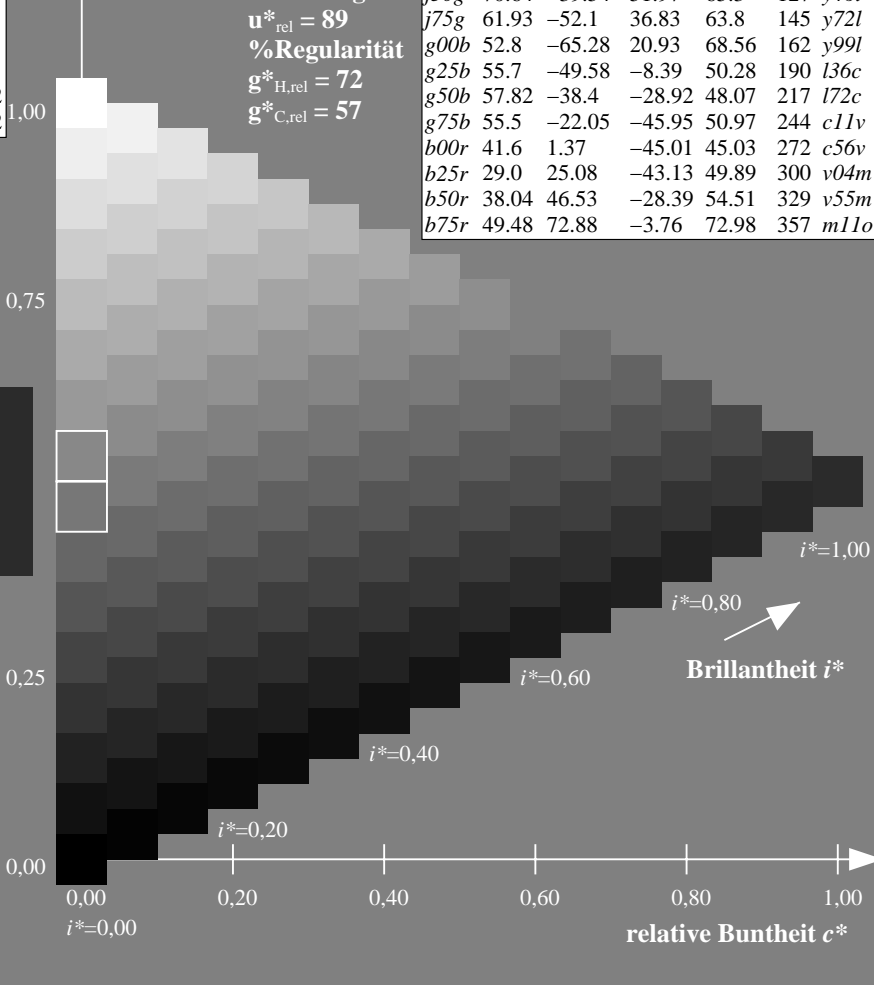
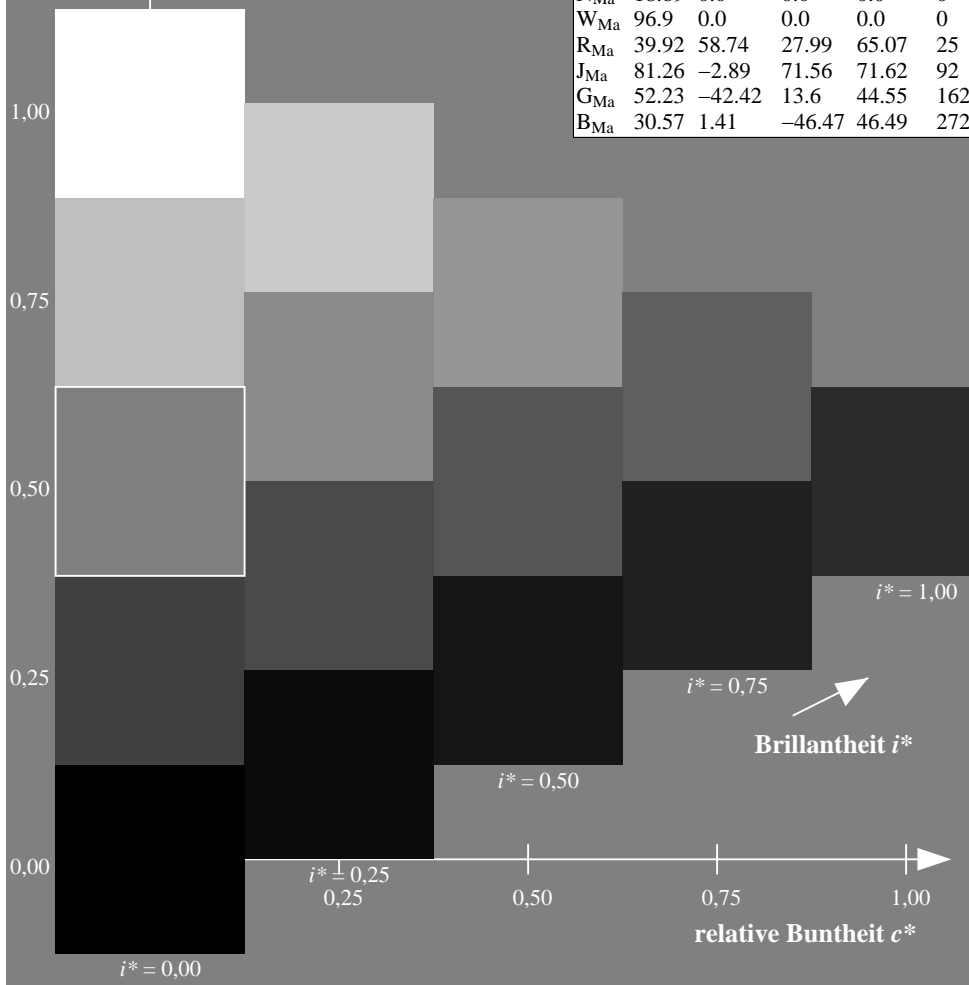
%Regularität

$g^*_{H,rel} = 72$

$g^*_{C,rel} = 57$

ORS19_96a; adaptierte CIELAB-Daten

	u^*_e	$L^*=L^*_a$	a^*_a	b^*_a	$C^*_{ab,a}$	$h^*_{ab,a}$	u^*_d
r00j	48.88	66.47	31.67	73.63	25	m84o	
r25j	55.85	52.39	47.48	70.7	42	o17y	
r50j	65.45	35.22	58.37	68.17	59	o42y	
r75j	75.19	17.82	69.41	71.66	76	o67y	
j00g	87.03	-3.35	82.83	82.9	92	o92y	
j25g	80.72	-25.01	69.5	73.86	110	y20l	
j50g	70.64	-39.54	51.97	65.3	127	y46l	
j75g	61.93	-52.1	36.83	63.8	145	y72l	
g00b	52.8	-65.28	20.93	68.56	162	y99l	
g25b	55.7	-49.58	-8.39	50.28	190	l36c	
g50b	57.82	-38.4	-28.92	48.07	217	l72c	
g75b	55.5	-22.05	-45.95	50.97	244	c11v	
b00r	41.6	1.37	-45.01	45.03	272	c56v	
b25r	29.0	25.08	-43.13	49.89	300	v04m	
b50r	38.04	46.53	-28.39	54.51	329	v55m	
b75r	49.48	72.88	-3.76	72.98	357	m11o	



Siehe ähnliche Dateien: <http://www.ps.bam.de/Eg14/>; www.ps.bam.de/Eg.HTM
 Technische Information: <http://www.ps.bam.de> Version 2.1, io=1,1, Colspx=0

BAM-Registrierung: 20081001-Eg14/10L/L14G00NA.PS/.TXT BAM-Material: Code=rh4ta
 Anwendung für Beurteilung und Messung von Drucker- oder Monitorssystemen

Ein und Ausgabe: Farbmetrisches Drucker-Reflektiv-System ORS19_96a für relativen CIELAB-Buntton $h^* = lab^*h^* = h_{ab}/360 = 0.164$ $u^*_e = r50j$

Daten für jede Farbe:

lab^*ch^* und lab^*icu^*

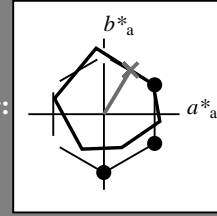
Bunttontexte:

$u^*_e = r50j$ $u^*_d = o42y$

Kontrastreduzierungsfaktor:

$c_R = 1.0$

Dreiecks-Helligkeit i^*



ORS19_96a; adaptierte CIELAB-Daten

	u^*_e	$L^*=L^*_a$	a^*_a	b^*_a	$C^*_{ab,a}$	$h^*_{ab,a}$
O _{Ma}	48.75	65.07	39.43	76.08	31	
Y _{Ma}	90.92	-10.29	87.24	87.85	97	
L _{Ma}	52.69	-65.44	20.75	68.65	162	
C _{Ma}	59.61	-28.98	-46.22	54.56	238	
V _{Ma}	28.39	23.63	-44.13	50.06	298	
M _{Ma}	49.58	73.93	-9.56	74.55	353	
N _{Ma}	18.89	0.0	0.0	0.0	0	
W _{Ma}	96.9	0.0	0.0	0.0	0	
R _{Ma}	39.92	58.74	27.99	65.07	25	
J _{Ma}	81.26	-2.89	71.56	71.62	92	
G _{Ma}	52.23	-42.42	13.6	44.55	162	
B _{Ma}	30.57	1.41	-46.47	46.49	272	

Daten für Maximalfarbe (Ma):

$LAB^*LAB^*_{Ma}$: 65 35 58

$LAB^*LCH^*_{Ma}$: 65 68 58

$lab^*rgb^*_{Ma}$: 1.0 0.5 0.0

$lab^*olv^*_{Ma}$: 1.0 0.42 0.0

Dreiecks-Helligkeit i^*

%Umfang

$u^*_{rel} = 89$

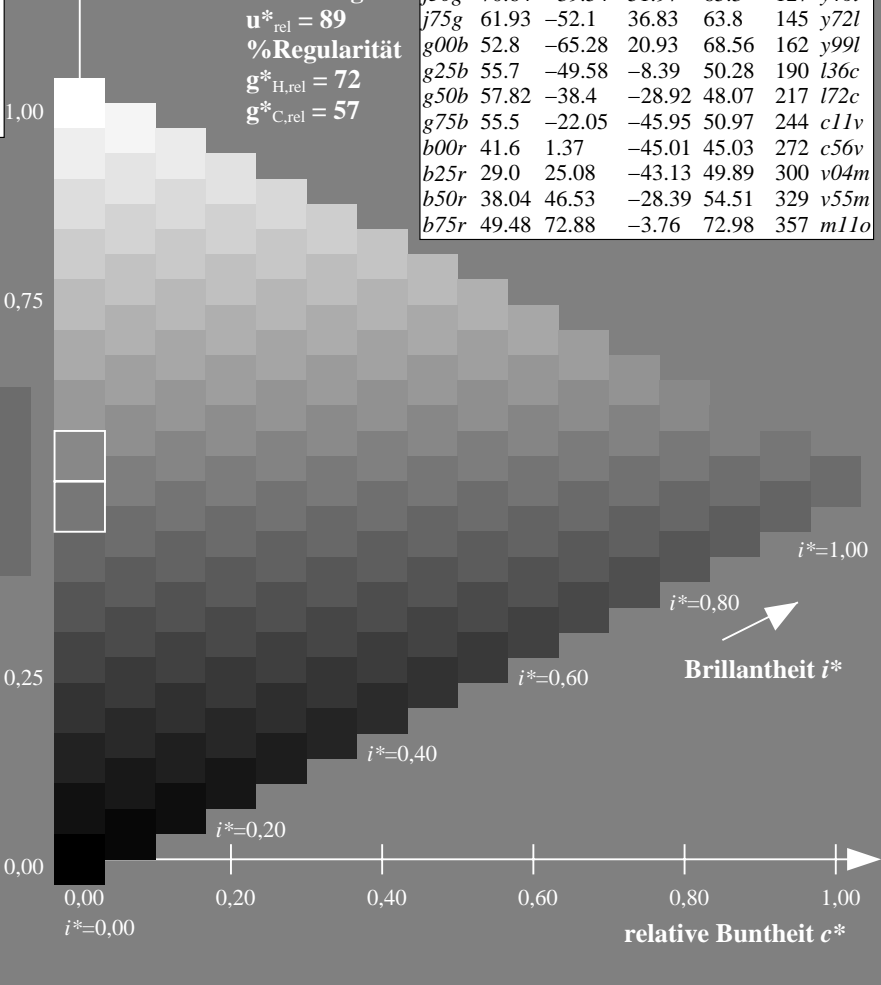
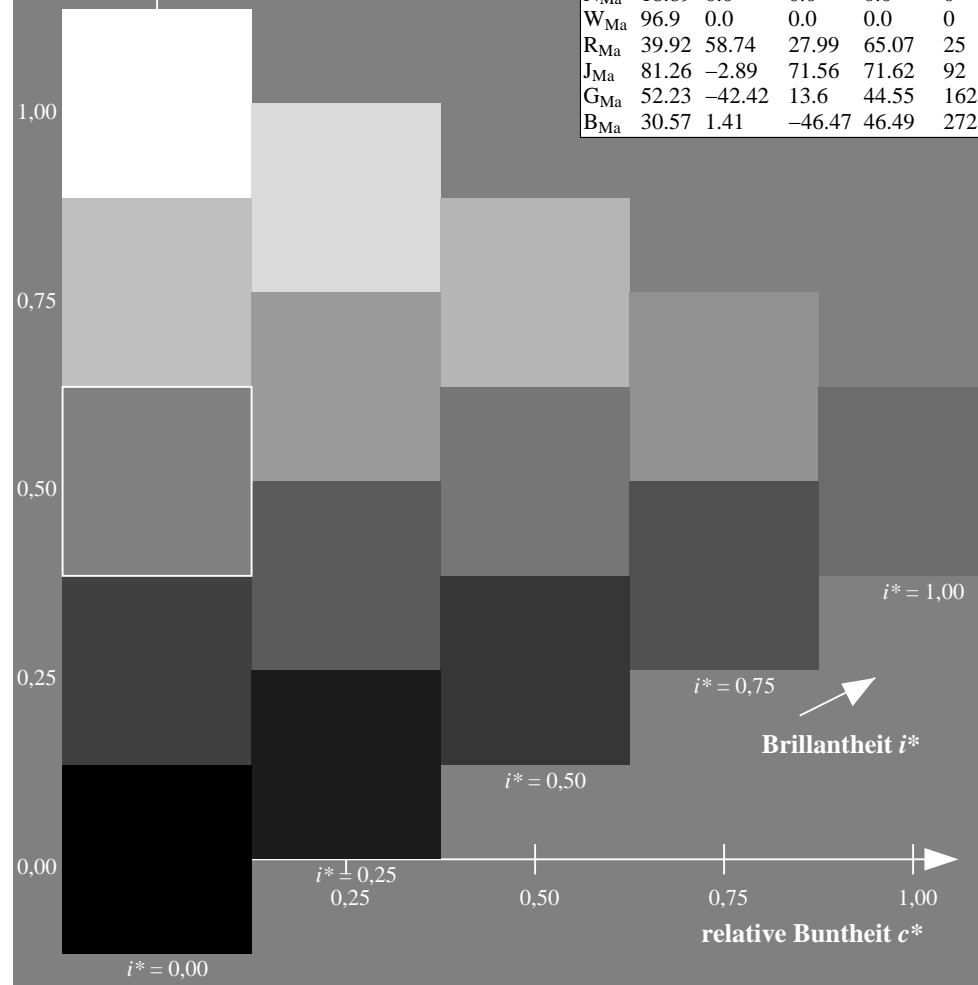
%Regularität

$g^*_{H,rel} = 72$

$g^*_{C,rel} = 57$

ORS19_96a; adaptierte CIELAB-Daten

	u^*_e	$L^*=L^*_a$	a^*_a	b^*_a	$C^*_{ab,a}$	$h^*_{ab,a}$	u^*_d
r00j	48.88	66.47	31.67	73.63	25	m84o	
r25j	55.85	52.39	47.48	70.7	42	o17y	
r50j	65.45	35.22	58.37	68.17	59	o42y	
r75j	75.19	17.82	69.41	71.66	76	o67y	
j00g	87.03	-3.35	82.83	82.9	92	o92y	
j25g	80.72	-25.01	69.5	73.86	110	y20l	
j50g	70.64	-39.54	51.97	65.3	127	y46l	
j75g	61.93	-52.1	36.83	63.8	145	y72l	
g00b	52.8	-65.28	20.93	68.56	162	y99l	
g25b	55.7	-49.58	-8.39	50.28	190	l36c	
g50b	57.82	-38.4	-28.92	48.07	217	l72c	
g75b	55.5	-22.05	-45.95	50.97	244	c11v	
b00r	41.6	1.37	-45.01	45.03	272	c56v	
b25r	29.0	25.08	-43.13	49.89	300	v04m	
b50r	38.04	46.53	-28.39	54.51	329	v55m	
b75r	49.48	72.88	-3.76	72.98	357	m11o	



Siehe ähnliche Dateien: <http://www.ps.bam.de/Eg14/>; [http://www.ps.bam.de/Version 2.1](http://www.ps.bam.de/Version2.1/), io=1,1, ColSpx=0

BAM-Registrierung: 20081001-Eg14/10L/L14G00NA.PS/.TXT BAM-Material: Code=rh4ta
 Anwendung für Beurteilung und Messung von Drucker- oder Monitorssystemen

Ein und Ausgabe: Farbmetrisches Drucker-Reflektiv-System ORS19_96a für relativen CIELAB-Buntton $h^* = lab^*h^* = h_{ab}/360 = 0.21$ $u^*_e = r75j$

Daten für jede Farbe:

lab^*ch^* und lab^*icu^*

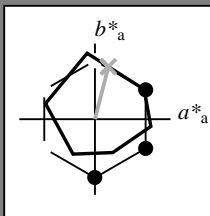
Buntontexte:

$u^*_e = r75j$ $u^*_d = o67y$

Kontrastreduzierungsfaktor:

$c_R = 1.0$

Dreiecks-Helligkeit i^*



ORS19_96a; adaptierte CIELAB-Daten

	u^*_e	$L^*=L^*_a$	a^*_a	b^*_a	$C^*_{ab,a}$	$h^*_{ab,a}$
O _{Ma}	48.75	65.07	39.43	76.08	31	
Y _{Ma}	90.92	-10.29	87.24	87.85	97	
L _{Ma}	52.69	-65.44	20.75	68.65	162	
C _{Ma}	59.61	-28.98	-46.22	54.56	238	
V _{Ma}	28.39	23.63	-44.13	50.06	298	
M _{Ma}	49.58	73.93	-9.56	74.55	353	
N _{Ma}	18.89	0.0	0.0	0.0	0	
W _{Ma}	96.9	0.0	0.0	0.0	0	
R _{Ma}	39.92	58.74	27.99	65.07	25	
J _{Ma}	81.26	-2.89	71.56	71.62	92	
G _{Ma}	52.23	-42.42	13.6	44.55	162	
B _{Ma}	30.57	1.41	-46.47	46.49	272	

Daten für Maximalfarbe (Ma):

$LAB^*LAB^*_{Ma}$: 75 18 69

$LAB^*LCH^*_{Ma}$: 75 72 75

$lab^*rgb^*_{Ma}$: 1.0 0.75 0.0

$lab^*olv^*_{Ma}$: 1.0 0.68 0.0

Dreiecks-Helligkeit i^*

%Umfang

$u^*_{rel} = 89$

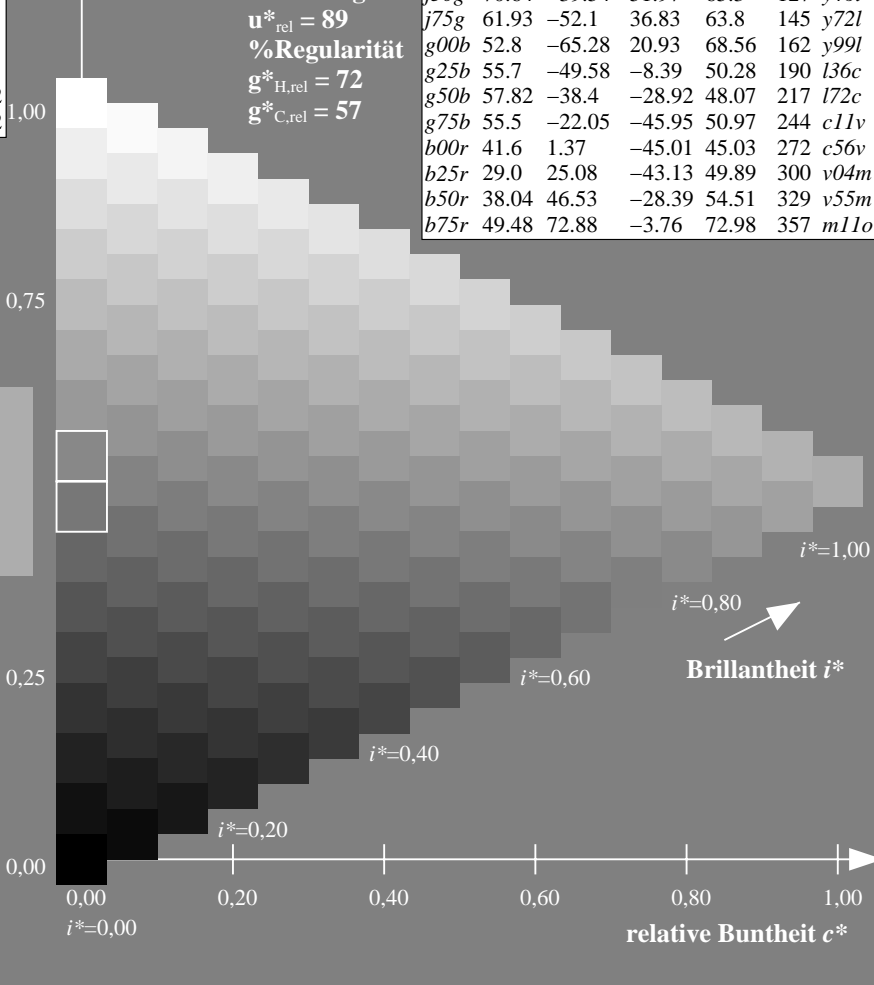
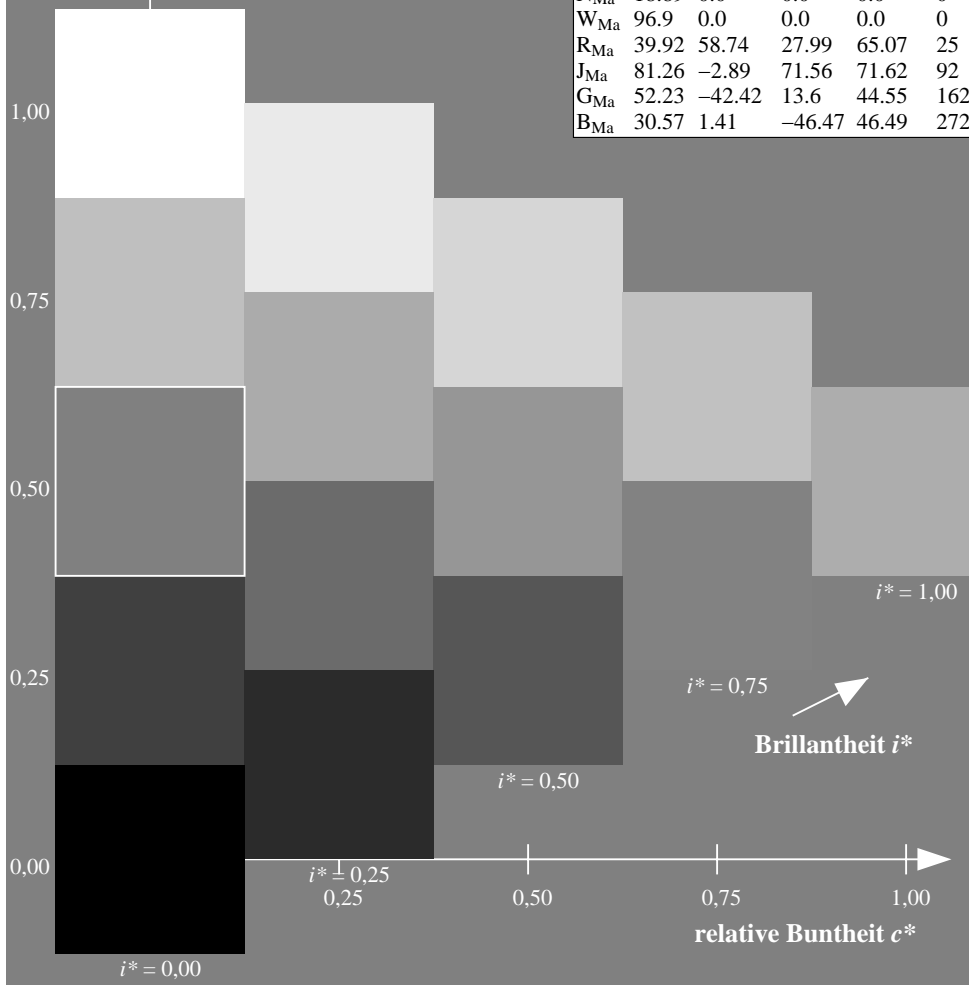
%Regularität

$g^*_{H,rel} = 72$

$g^*_{C,rel} = 57$

ORS19_96a; adaptierte CIELAB-Daten

	u^*_e	$L^*=L^*_a$	a^*_a	b^*_a	$C^*_{ab,a}$	$h^*_{ab,a}$	u^*_d
r00j	48.88	66.47	31.67	73.63	25	m84o	
r25j	55.85	52.39	47.48	70.7	42	o17y	
r50j	65.45	35.22	58.37	68.17	59	o42y	
r75j	75.19	17.82	69.41	71.66	76	o67y	
j00g	87.03	-3.35	82.83	82.9	92	o92y	
j25g	80.72	-25.01	69.5	73.86	110	y20l	
j50g	70.64	-39.54	51.97	65.3	127	y46l	
j75g	61.93	-52.1	36.83	63.8	145	y72l	
g00b	52.8	-65.28	20.93	68.56	162	y99l	
g25b	55.7	-49.58	-8.39	50.28	190	l36c	
g50b	57.82	-38.4	-28.92	48.07	217	l72c	
g75b	55.5	-22.05	-45.95	50.97	244	c11v	
b00r	41.6	1.37	-45.01	45.03	272	c56v	
b25r	29.0	25.08	-43.13	49.89	300	v04m	
b50r	38.04	46.53	-28.39	54.51	329	v55m	
b75r	49.48	72.88	-3.76	72.98	357	m11o	



Siehe ähnliche Dateien: <http://www.ps.bam.de/Eg14/>; [www.ps.bam.de/Version 2.1, io=1,1, Colspx=0](http://www.ps.bam.de/Version2.1,io=1,1,Colspx=0)
 Technische Information: <http://www.ps.bam.de>

BAM-Registrierung: 20081001-Eg14/10L/L14G00NA.PS/.TXT BAM-Material: Code=rh4ta
 Anwendung für Beurteilung und Messung von Drucker- oder Monitorssystemen

Ein und Ausgabe: Farbmetrisches Drucker-Reflektiv-System ORS19_96a für relativen CIELAB-Buntton $h^* = lab^*h^* = h_{ab}/360 = 0.256$ $u^*_e = j00g$

Daten für jede Farbe:

lab^*ch^* und lab^*icu^*

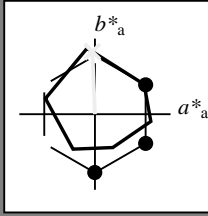
Buntontexte:

$u^*_e = j00g$ $u^*_d = o92y$

Kontrastreduzierungsfaktor:

$c_R = 1.0$

Dreiecks-Helligkeit i^*



ORS19_96a; adaptierte CIELAB-Daten

u^*_e	$L^*=L^*_a$	a^*_a	b^*_a	$C^*_{ab,a}$	$h^*_{ab,a}$
O _{Ma}	48.75	65.07	39.43	76.08	31
Y _{Ma}	90.92	-10.29	87.24	87.85	97
L _{Ma}	52.69	-65.44	20.75	68.65	162
C _{Ma}	59.61	-28.98	-46.22	54.56	238
V _{Ma}	28.39	23.63	-44.13	50.06	298
M _{Ma}	49.58	73.93	-9.56	74.55	353
N _{Ma}	18.89	0.0	0.0	0.0	0
W _{Ma}	96.9	0.0	0.0	0.0	0
R _{Ma}	39.92	58.74	27.99	65.07	25
J _{Ma}	81.26	-2.89	71.56	71.62	92
G _{Ma}	52.23	-42.42	13.6	44.55	162
B _{Ma}	30.57	1.41	-46.47	46.49	272

Daten für Maximalfarbe (Ma):

$LAB^*LAB^*_{Ma}$: 87 -3 83

$LAB^*LCH^*_{Ma}$: 87 83 92

$lab^*rgb^*_{Ma}$: 1.0 1.0 0.0

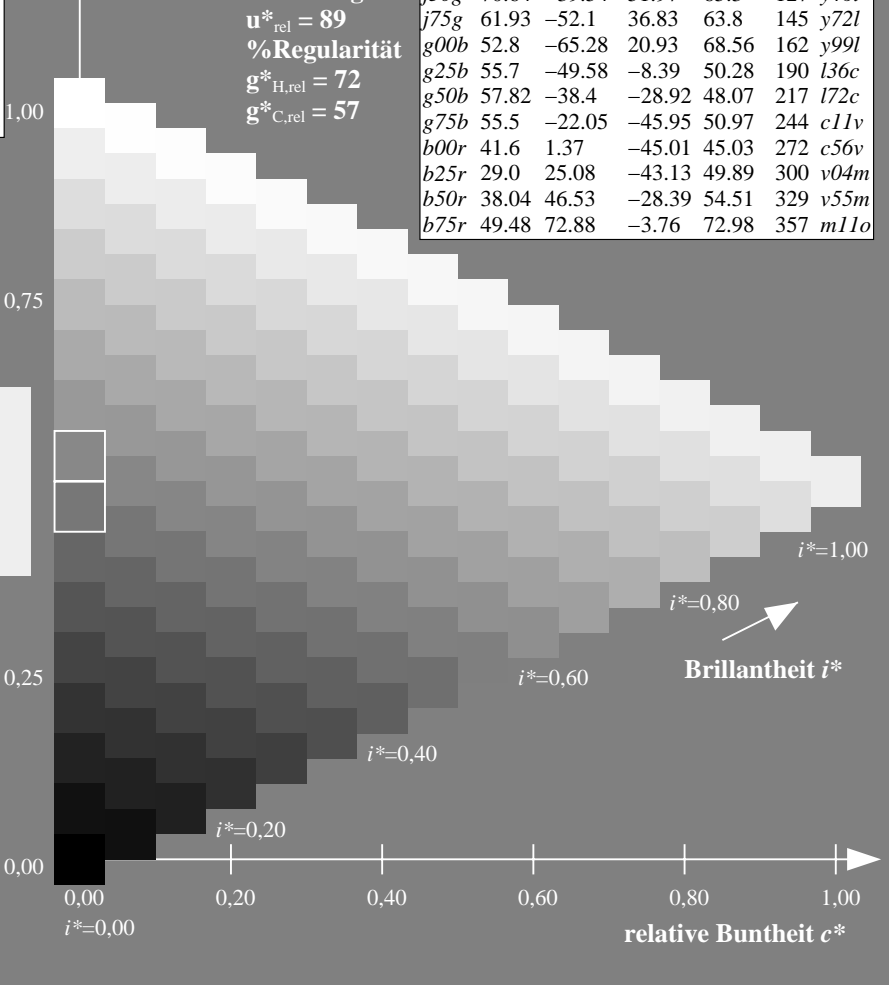
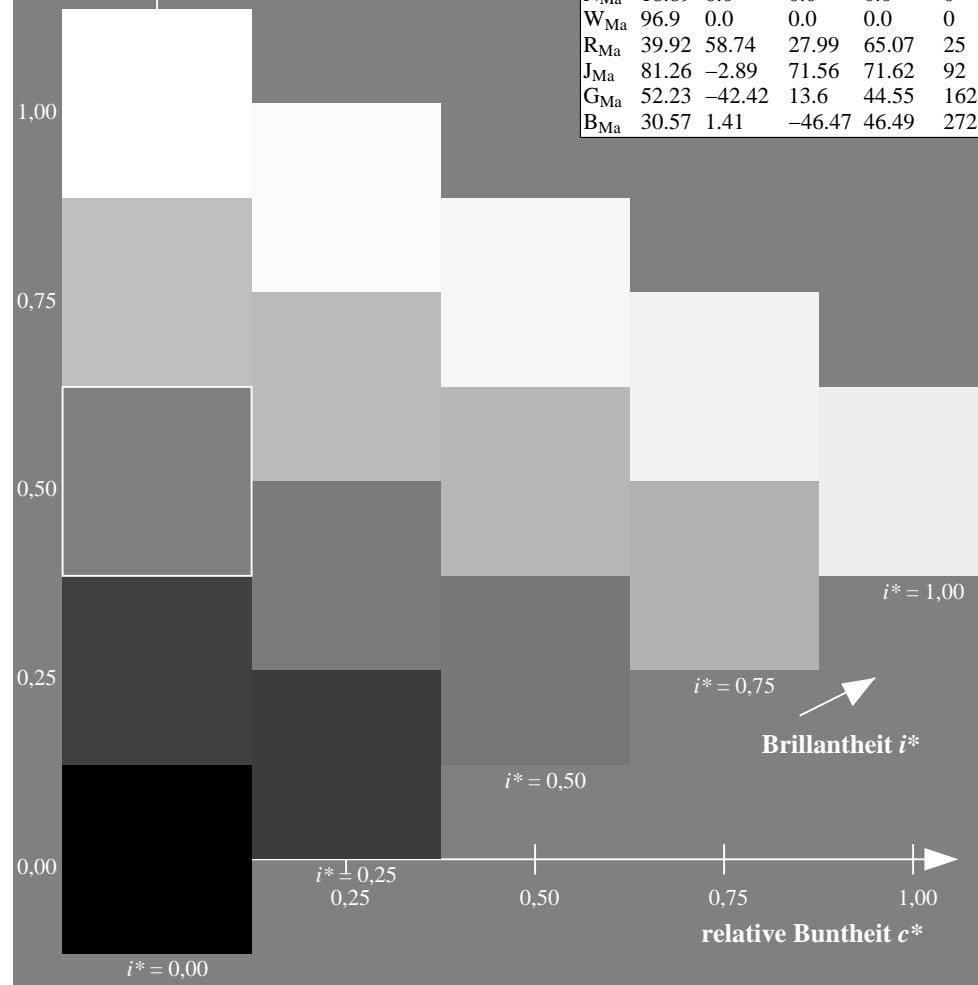
$lab^*olv^*_{Ma}$: 1.0 0.93 0.0

Dreiecks-Helligkeit i^*

%Umfang
 $u^*_{rel} = 89$
 %Regularität
 $g^*_{H,rel} = 72$
 $g^*_{C,rel} = 57$

ORS19_96a; adaptierte CIELAB-Daten

u^*_e	$L^*=L^*_a$	a^*_a	b^*_a	$C^*_{ab,a}$	$h^*_{ab,a}$	u^*_d
r00j	48.88	66.47	31.67	73.63	25	m84o
r25j	55.85	52.39	47.48	70.7	42	o17y
r50j	65.45	35.22	58.37	68.17	59	o42y
r75j	75.19	17.82	69.41	71.66	76	o67y
j00g	87.03	-3.35	82.83	82.9	92	o92y
j25g	80.72	-25.01	69.5	73.86	110	y20l
j50g	70.64	-39.54	51.97	65.3	127	y46l
j75g	61.93	-52.1	36.83	63.8	145	y72l
g00b	52.8	-65.28	20.93	68.56	162	y99l
g25b	55.7	-49.58	-8.39	50.28	190	l36c
g50b	57.82	-38.4	-28.92	48.07	217	l72c
g75b	55.5	-22.05	-45.95	50.97	244	c11v
b00r	41.6	1.37	-45.01	45.03	272	c56v
b25r	29.0	25.08	-43.13	49.89	300	v04m
b50r	38.04	46.53	-28.39	54.51	329	v55m
b75r	49.48	72.88	-3.76	72.98	357	m11o



Siehe ähnliche Dateien: <http://www.ps.bam.de/Eg14/>; [http://www.ps.bam.de/Version 2.1, io=1,1, ColSpx=0](http://www.ps.bam.de/Version2.1/)
 Technische Information: [http://www.ps.bam.de/Version 2.1, io=1,1, ColSpx=0](http://www.ps.bam.de/Version2.1, io=1,1, ColSpx=0)

BAM-Registrierung: 20081001-Eg14/10L/L14G00NA.PS/.TXT BAM-Material: Code=rh4ta
 Anwendung für Beurteilung und Messung von Drucker- oder Monitorssystemen

Ein und Ausgabe: Farbmetrisches Drucker-Reflektiv-System ORS19_96a für relativen CIELAB-Buntton $h^* = lab^*h^* = h_{ab}/360 = 0.305$ $u^*_e = j25g$

Daten für jede Farbe:

lab^*ch^* und lab^*icu^*

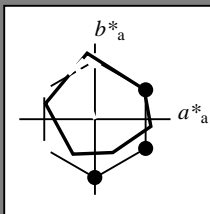
Buntontexte:

$u^*_e = j25g$ $u^*_d = y20l$

Kontrastreduzierungsfaktor:

$c_R = 1.0$

Dreiecks-Helligkeit i^*



ORS19_96a; adaptierte CIELAB-Daten

	u^*_e	$L^*=L^*_a$	a^*_a	b^*_a	$C^*_{ab,a}$	$h^*_{ab,a}$
O _{Ma}	48.75	65.07	39.43	76.08	31	
Y _{Ma}	90.92	-10.29	87.24	87.85	97	
L _{Ma}	52.69	-65.44	20.75	68.65	162	
C _{Ma}	59.61	-28.98	-46.22	54.56	238	
V _{Ma}	28.39	23.63	-44.13	50.06	298	
M _{Ma}	49.58	73.93	-9.56	74.55	353	
N _{Ma}	18.89	0.0	0.0	0.0	0	
W _{Ma}	96.9	0.0	0.0	0.0	0	
R _{Ma}	39.92	58.74	27.99	65.07	25	
J _{Ma}	81.26	-2.89	71.56	71.62	92	
G _{Ma}	52.23	-42.42	13.6	44.55	162	
B _{Ma}	30.57	1.41	-46.47	46.49	272	

Daten für Maximalfarbe (Ma):

$LAB^*LAB^*_{Ma}$: 81 -25 69

$LAB^*LCH^*_{Ma}$: 81 74 109

$lab^*rgb^*_{Ma}$: 0.75 1.0 0.0

$lab^*olv^*_{Ma}$: 0.8 1.0 0.0

Dreiecks-Helligkeit i^*

%Umfang

$u^*_{rel} = 89$

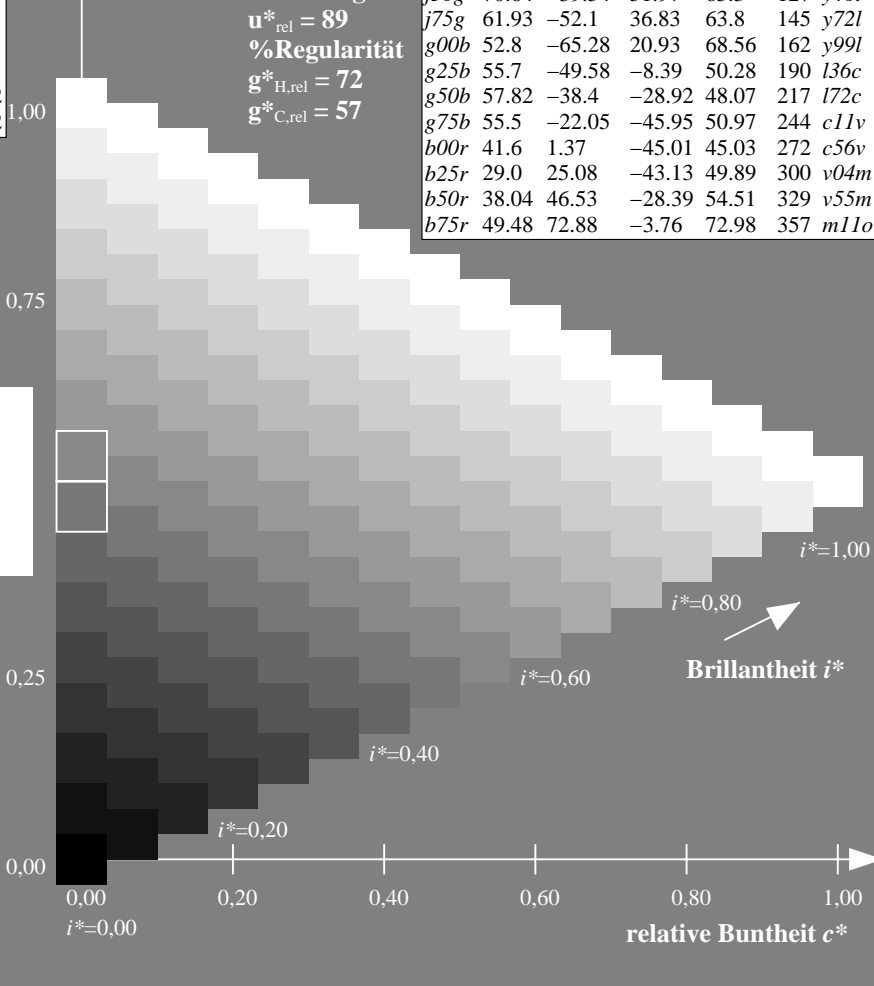
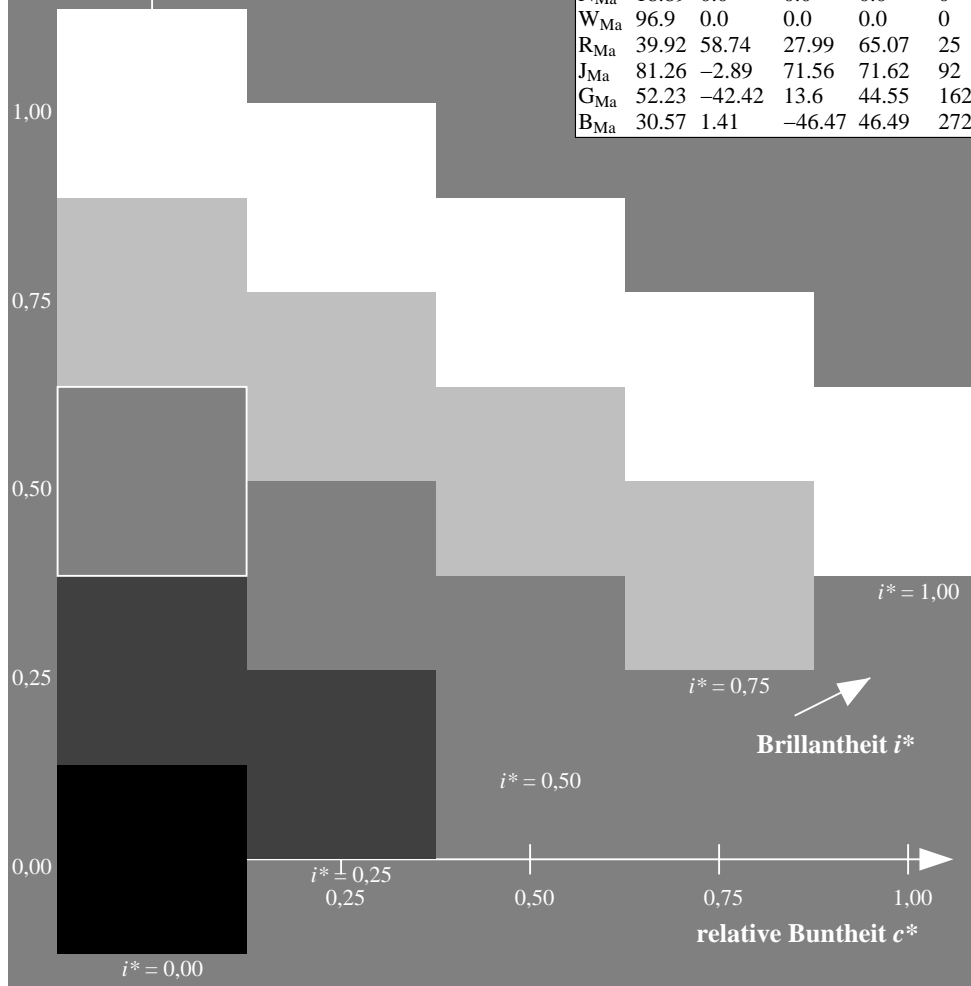
%Regularität

$g^*_{H,rel} = 72$

$g^*_{C,rel} = 57$

ORS19_96a; adaptierte CIELAB-Daten

	u^*_e	$L^*=L^*_a$	a^*_a	b^*_a	$C^*_{ab,a}$	$h^*_{ab,a}$	u^*_d
r00j	48.88	66.47	31.67	73.63	25	m84o	
r25j	55.85	52.39	47.48	70.7	42	o17y	
r50j	65.45	35.22	58.37	68.17	59	o42y	
r75j	75.19	17.82	69.41	71.66	76	o67y	
j00g	87.03	-3.35	82.83	82.9	92	o92y	
j25g	80.72	-25.01	69.5	73.86	110	y20l	
j50g	70.64	-39.54	51.97	65.3	127	y46l	
j75g	61.93	-52.1	36.83	63.8	145	y72l	
g00b	52.8	-65.28	20.93	68.56	162	y99l	
g25b	55.7	-49.58	-8.39	50.28	190	l36c	
g50b	57.82	-38.4	-28.92	48.07	217	l72c	
g75b	55.5	-22.05	-45.95	50.97	244	c11v	
b00r	41.6	1.37	-45.01	45.03	272	c56v	
b25r	29.0	25.08	-43.13	49.89	300	v04m	
b50r	38.04	46.53	-28.39	54.51	329	v55m	
b75r	49.48	72.88	-3.76	72.98	357	m11o	



Siehe ähnliche Dateien: <http://www.ps.bam.de/Eg14/>; www.ps.bam.de/Eg.HTM
 Technische Information: <http://www.ps.bam.de> Version 2.1, io=1,1, ColSpx=0

BAM-Registrierung: 20081001-Eg14/10L/L14G00NA.PS/.TXT BAM-Material: Code=rh4ta
 Anwendung für Beurteilung und Messung von Drucker- oder Monitorssystemen

Ein und Ausgabe: Farbmetrisches Drucker-Reflektiv-System ORS19_96a für relativen CIELAB-Buntton $h^* = lab^*h^* = h_{ab}/360 = 0.354$ $u^*_e = j50g$

Daten für jede Farbe:

lab^*ch^* und lab^*icu^*

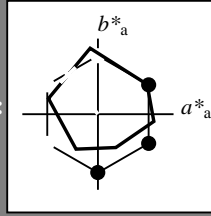
Buntontexte:

$u^*_e = j50g$ $u^*_d = y46l$

Kontrastreduzierungsfaktor:

$c_R = 1.0$

Dreiecks-Helligkeit i^*



ORS19_96a; adaptierte CIELAB-Daten

	u^*_e	$L^*=L^*_a$	a^*_a	b^*_a	$C^*_{ab,a}$	$h^*_{ab,a}$
O _{Ma}	48.75	65.07	39.43	76.08	31	
Y _{Ma}	90.92	-10.29	87.24	87.85	97	
L _{Ma}	52.69	-65.44	20.75	68.65	162	
C _{Ma}	59.61	-28.98	-46.22	54.56	238	
V _{Ma}	28.39	23.63	-44.13	50.06	298	
M _{Ma}	49.58	73.93	-9.56	74.55	353	
N _{Ma}	18.89	0.0	0.0	0.0	0	
W _{Ma}	96.9	0.0	0.0	0.0	0	
R _{Ma}	39.92	58.74	27.99	65.07	25	
J _{Ma}	81.26	-2.89	71.56	71.62	92	
G _{Ma}	52.23	-42.42	13.6	44.55	162	
B _{Ma}	30.57	1.41	-46.47	46.49	272	

Daten für Maximalfarbe (Ma):

$LAB^*LAB^*_{Ma}$: 71 -40 52

$LAB^*LCH^*_{Ma}$: 71 65 127

$lab^*rgb^*_{Ma}$: 0.5 1.0 0.0

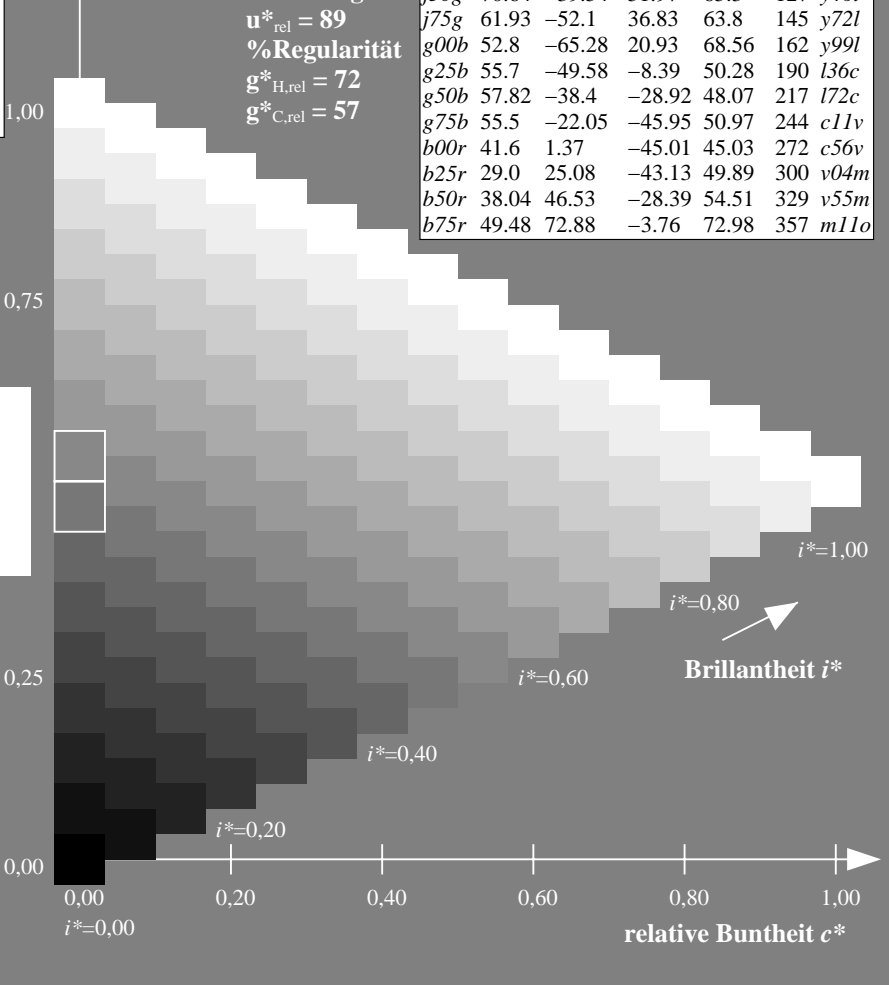
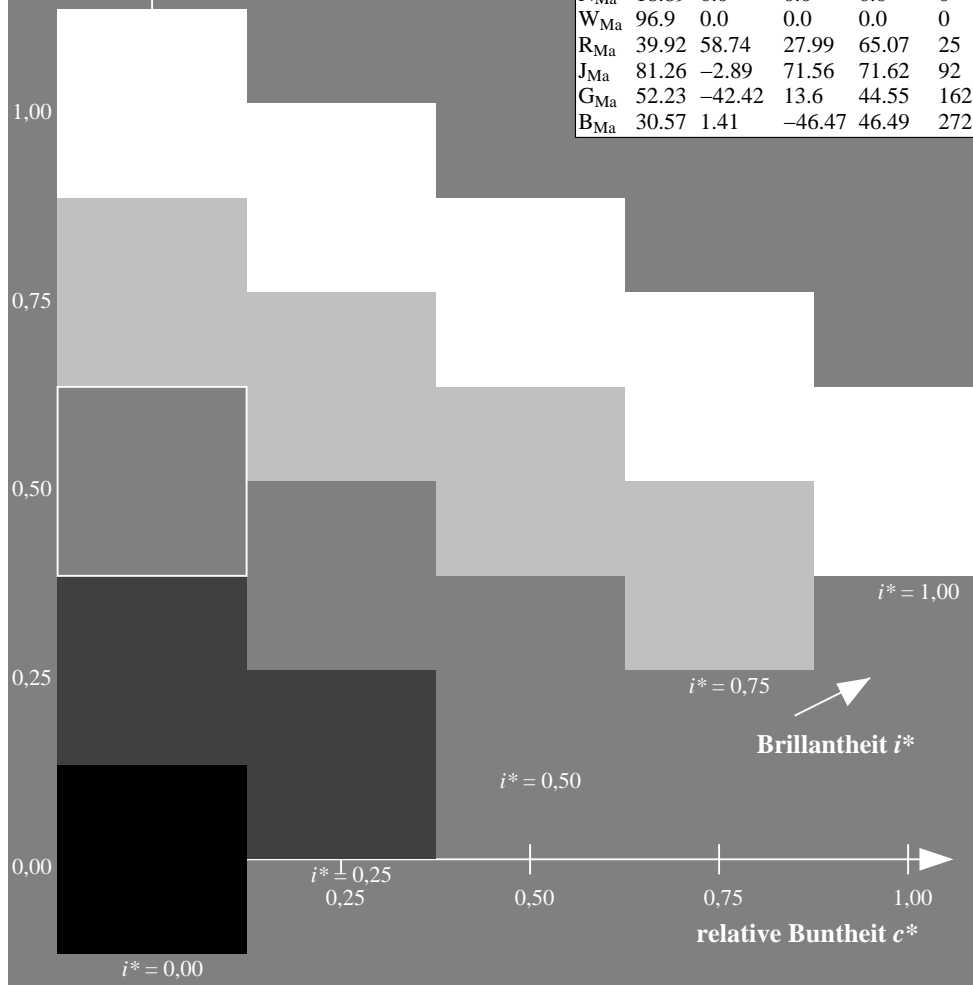
$lab^*olv^*_{Ma}$: 0.54 1.0 0.0

Dreiecks-Helligkeit i^*

%Umfang
 $u^*_{rel} = 89$
 %Regularität
 $g^*_{H,rel} = 72$
 $g^*_{C,rel} = 57$

ORS19_96a; adaptierte CIELAB-Daten

	u^*_e	$L^*=L^*_a$	a^*_a	b^*_a	$C^*_{ab,a}$	$h^*_{ab,a}$	u^*_d
r00j	48.88	66.47	31.67	73.63	25	m84o	
r25j	55.85	52.39	47.48	70.7	42	o17y	
r50j	65.45	35.22	58.37	68.17	59	o42y	
r75j	75.19	17.82	69.41	71.66	76	o67y	
j00g	87.03	-3.35	82.83	82.9	92	o92y	
j25g	80.72	-25.01	69.5	73.86	110	y20l	
j50g	70.64	-39.54	51.97	65.3	127	y46l	
j75g	61.93	-52.1	36.83	63.8	145	y72l	
g00b	52.8	-65.28	20.93	68.56	162	y99l	
g25b	55.7	-49.58	-8.39	50.28	190	l36c	
g50b	57.82	-38.4	-28.92	48.07	217	l72c	
g75b	55.5	-22.05	-45.95	50.97	244	c11v	
b00r	41.6	1.37	-45.01	45.03	272	c56v	
b25r	29.0	25.08	-43.13	49.89	300	v04m	
b50r	38.04	46.53	-28.39	54.51	329	v55m	
b75r	49.48	72.88	-3.76	72.98	357	m11o	



Siehe ähnliche Dateien: <http://www.ps.bam.de/Eg14/>; www.ps.bam.de/Eg.HTM
 Technische Information: <http://www.ps.bam.de> Version 2.1, io=1,1, ColSpx=0

BAM-Registrierung: 20081001-Eg14/10L/L14G00NA.PS/.TXT BAM-Material: Code=rh4ta
 Anwendung für Beurteilung und Messung von Drucker- oder Monitorssystemen

Ein und Ausgabe: Farbmetrisches Drucker-Reflektiv-System ORS19_96a für relativen CIELAB-Buntton $h^* = lab^*h^* = h_{ab}/360 = 0.402$ $u^*_e = j75g$

Daten für jede Farbe:

lab^*ch^* und lab^*icu^*

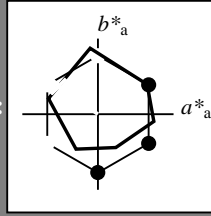
Buntontexte:

$u^*_e = j75g$ $u^*_d = y72l$

Kontrastreduzierungsfaktor:

$c_R = 1.0$

Dreiecks-Helligkeit i^*



ORS19_96a; adaptierte CIELAB-Daten						
u^*_e	$L^*=L^*_a$	a^*_a	b^*_a	$C^*_{ab,a}$	$h^*_{ab,a}$	
O _{Ma}	48.75	65.07	39.43	76.08	31	
Y _{Ma}	90.92	-10.29	87.24	87.85	97	
L _{Ma}	52.69	-65.44	20.75	68.65	162	
C _{Ma}	59.61	-28.98	-46.22	54.56	238	
V _{Ma}	28.39	23.63	-44.13	50.06	298	
M _{Ma}	49.58	73.93	-9.56	74.55	353	
N _{Ma}	18.89	0.0	0.0	0.0	0	
W _{Ma}	96.9	0.0	0.0	0.0	0	
R _{Ma}	39.92	58.74	27.99	65.07	25	
J _{Ma}	81.26	-2.89	71.56	71.62	92	
G _{Ma}	52.23	-42.42	13.6	44.55	162	
B _{Ma}	30.57	1.41	-46.47	46.49	272	

Daten für Maximalfarbe (Ma):

$LAB^*LAB^*_{Ma}$: 62 -52 37

$LAB^*LCH^*_{Ma}$: 62 64 144

$lab^*rgb^*_{Ma}$: 0.25 1.0 0.0

$lab^*olv^*_{Ma}$: 0.27 1.0 0.0

Dreiecks-Helligkeit i^*

%Umfang

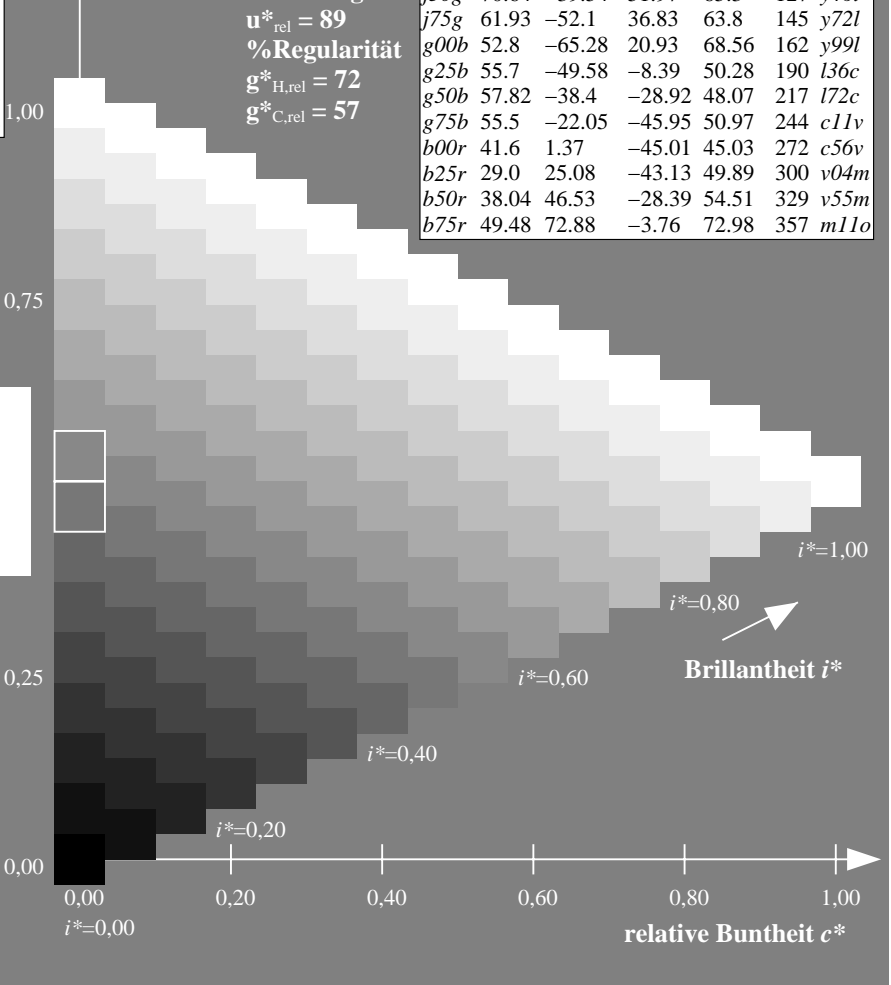
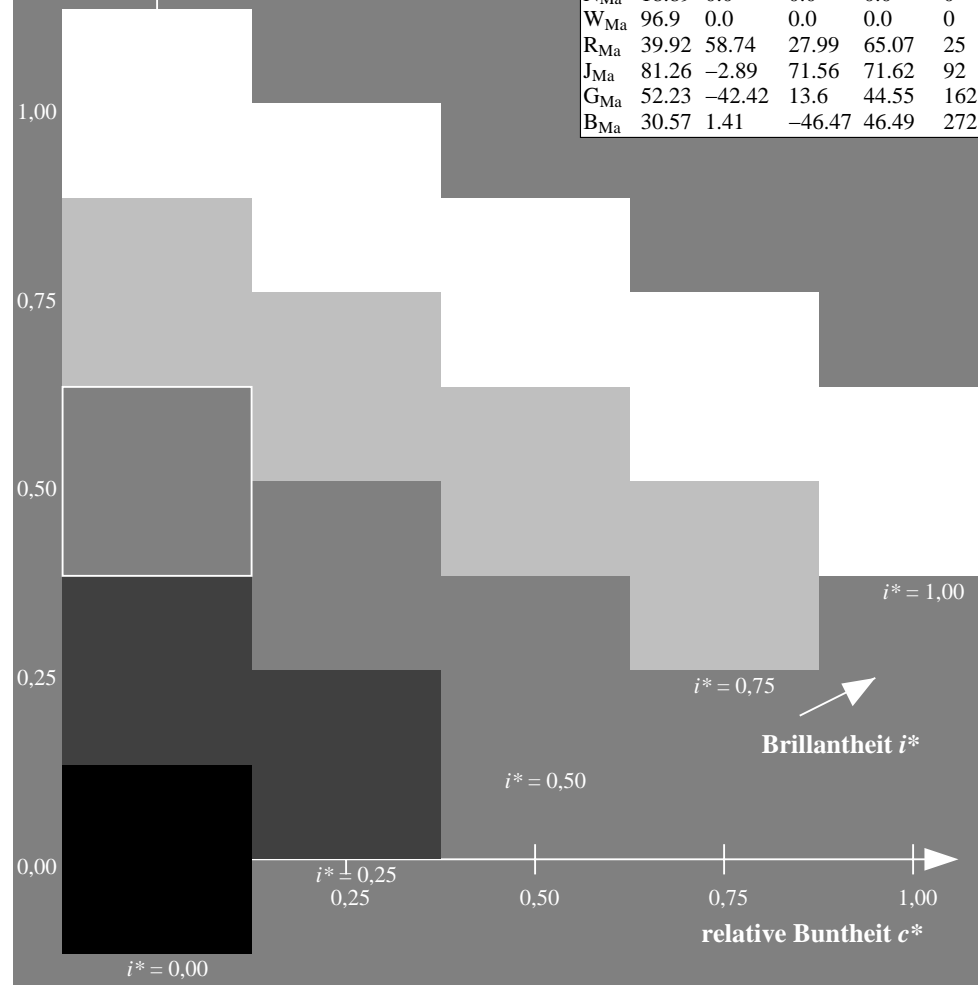
$u^*_{rel} = 89$

%Regularität

$g^*_{H,rel} = 72$

$g^*_{C,rel} = 57$

ORS19_96a; adaptierte CIELAB-Daten							
u^*_e	$L^*=L^*_a$	a^*_a	b^*_a	$C^*_{ab,a}$	$h^*_{ab,a}$	u^*_d	
r00j	48.88	66.47	31.67	73.63	25	m84o	
r25j	55.85	52.39	47.48	70.7	42	o17y	
r50j	65.45	35.22	58.37	68.17	59	o42y	
r75j	75.19	17.82	69.41	71.66	76	o67y	
j00g	87.03	-3.35	82.83	82.9	92	o92y	
j25g	80.72	-25.01	69.5	73.86	110	y20l	
j50g	70.64	-39.54	51.97	65.3	127	y46l	
j75g	61.93	-52.1	36.83	63.8	145	y72l	
g00b	52.8	-65.28	20.93	68.56	162	y99l	
g25b	55.7	-49.58	-8.39	50.28	190	l36c	
g50b	57.82	-38.4	-28.92	48.07	217	l72c	
g75b	55.5	-22.05	-45.95	50.97	244	c11v	
b00r	41.6	1.37	-45.01	45.03	272	c56v	
b25r	29.0	25.08	-43.13	49.89	300	v04m	
b50r	38.04	46.53	-28.39	54.51	329	v55m	
b75r	49.48	72.88	-3.76	72.98	357	m11o	



Siehe ähnliche Dateien: <http://www.ps.bam.de/Eg14/>; www.ps.bam.de/Eg.HTM
 Technische Information: <http://www.ps.bam.de> Version 2.1, io=1,1, ColSpx=0

BAM-Registrierung: 20081001-Eg14/10L/L14G00NA.PS/.TXT BAM-Material: Code=rh4ta
 Anwendung für Beurteilung und Messung von Drucker- oder Monitorssystemen

Ein und Ausgabe: Farbmetrisches Drucker-Reflektiv-System ORS19_96a für relativen CIELAB-Buntton $h^* = lab^*h^* = h_{ab}/360 = 0.451$ $u^*_e = g00b$

Daten für jede Farbe:

lab^*ch^* und lab^*icu^*

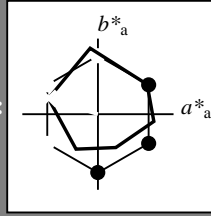
Buntontexte:

$u^*_e = g00b$ $u^*_d = y99l$

Kontrastreduzierungsfaktor:

$c_R = 1.0$

Dreiecks-Helligkeit i^*



ORS19_96a; adaptierte CIELAB-Daten

	u^*_e	$L^*=L^*_a$	a^*_a	b^*_a	$C^*_{ab,a}$	$h^*_{ab,a}$
O _{Ma}	48.75	65.07	39.43	76.08	31	
Y _{Ma}	90.92	-10.29	87.24	87.85	97	
L _{Ma}	52.69	-65.44	20.75	68.65	162	
C _{Ma}	59.61	-28.98	-46.22	54.56	238	
V _{Ma}	28.39	23.63	-44.13	50.06	298	
M _{Ma}	49.58	73.93	-9.56	74.55	353	
N _{Ma}	18.89	0.0	0.0	0.0	0	
W _{Ma}	96.9	0.0	0.0	0.0	0	
R _{Ma}	39.92	58.74	27.99	65.07	25	
J _{Ma}	81.26	-2.89	71.56	71.62	92	
G _{Ma}	52.23	-42.42	13.6	44.55	162	
B _{Ma}	30.57	1.41	-46.47	46.49	272	

Daten für Maximalfarbe (Ma):

$LAB^*LAB^*_{Ma}$: 53 -65 21

$LAB^*LCH^*_{Ma}$: 53 69 162

$lab^*rgb^*_{Ma}$: 0.0 1.0 0.0

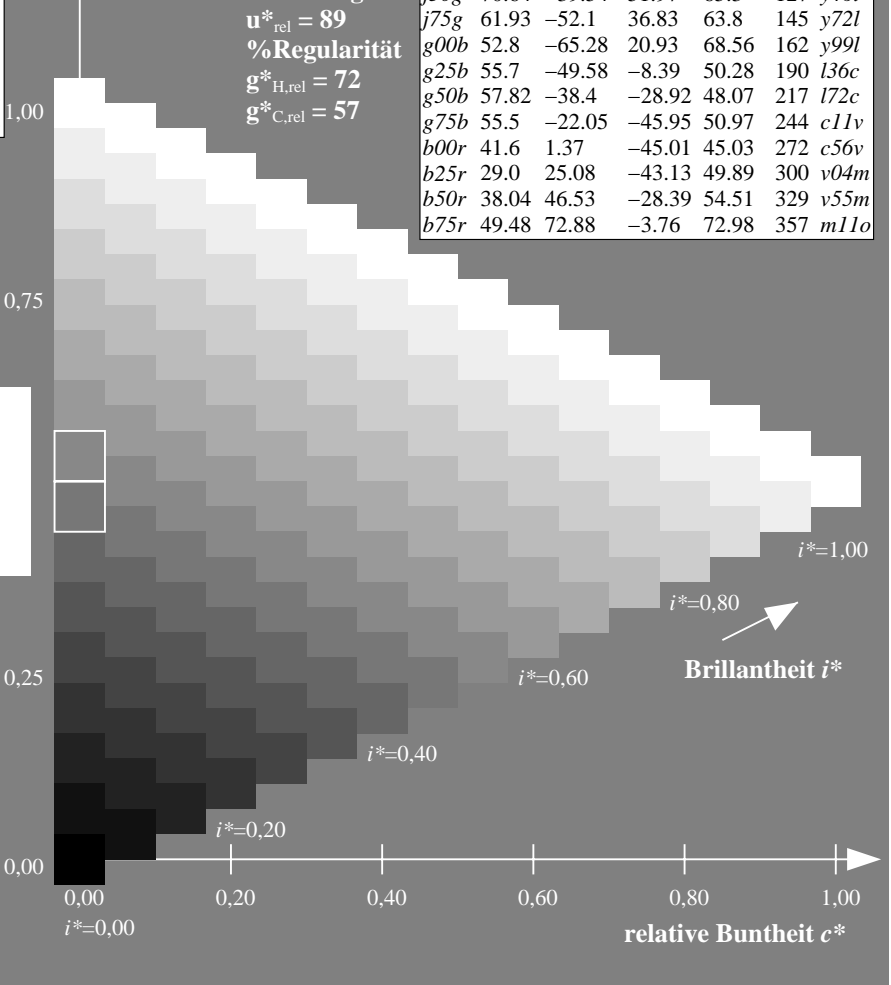
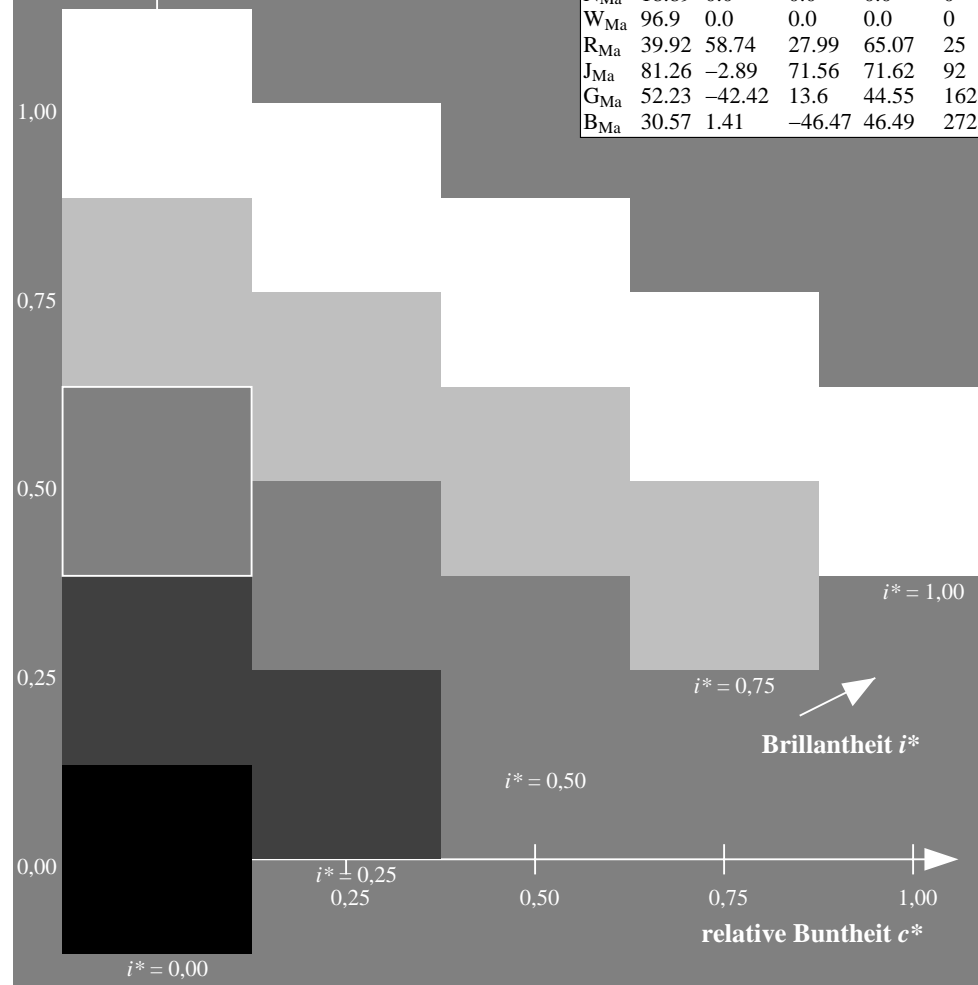
$lab^*olv^*_{Ma}$: 0.0 1.0 0.0

Dreiecks-Helligkeit i^*

%Umfang
 $u^*_{rel} = 89$
 %Regularität
 $g^*_{H,rel} = 72$
 $g^*_{C,rel} = 57$

ORS19_96a; adaptierte CIELAB-Daten

	u^*_e	$L^*=L^*_a$	a^*_a	b^*_a	$C^*_{ab,a}$	$h^*_{ab,a}$	u^*_d
r00j	48.88	66.47	31.67	73.63	25	m84o	
r25j	55.85	52.39	47.48	70.7	42	o17y	
r50j	65.45	35.22	58.37	68.17	59	o42y	
r75j	75.19	17.82	69.41	71.66	76	o67y	
j00g	87.03	-3.35	82.83	82.9	92	o92y	
j25g	80.72	-25.01	69.5	73.86	110	y20l	
j50g	70.64	-39.54	51.97	65.3	127	y46l	
j75g	61.93	-52.1	36.83	63.8	145	y72l	
g00b	52.8	-65.28	20.93	68.56	162	y99l	
g25b	55.7	-49.58	-8.39	50.28	190	l36c	
g50b	57.82	-38.4	-28.92	48.07	217	l72c	
g75b	55.5	-22.05	-45.95	50.97	244	c11v	
b00r	41.6	1.37	-45.01	45.03	272	c56v	
b25r	29.0	25.08	-43.13	49.89	300	v04m	
b50r	38.04	46.53	-28.39	54.51	329	v55m	
b75r	49.48	72.88	-3.76	72.98	357	m11o	



Siehe ähnliche Dateien: <http://www.ps.bam.de/Eg14/>; www.ps.bam.de/Eg.HTM
 Technische Information: <http://www.ps.bam.de> Version 2.1, io=1,1, ColSpx=0

BAM-Registrierung: 20081001-Eg14/10L/L14G00NA.PS/.TXT BAM-Material: Code=rh4ta
 Anwendung für Beurteilung und Messung von Drucker- oder Monitorssystemen

Ein und Ausgabe: Farbmetrisches Drucker-Reflektiv-System ORS19_96a für relativen CIELAB-Buntton $h^* = lab^*h^* = h_{ab}/360 = 0.527$ $u^*_e = g25b$

Daten für jede Farbe:

lab^*ch^* und lab^*icu^*

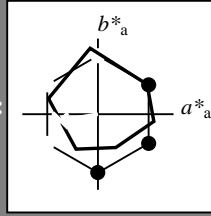
Buntontexte:

$u^*_e = g25b$ $u^*_d = l36c$

Kontrastreduzierungsfaktor:

$c_R = 1.0$

Dreiecks-Helligkeit i^*



ORS19_96a; adaptierte CIELAB-Daten

	u^*_e	$L^*=L^*_a$	a^*_a	b^*_a	$C^*_{ab,a}$	$h^*_{ab,a}$
O _{Ma}	48.75	65.07	39.43	76.08	31	
Y _{Ma}	90.92	-10.29	87.24	87.85	97	
L _{Ma}	52.69	-65.44	20.75	68.65	162	
C _{Ma}	59.61	-28.98	-46.22	54.56	238	
V _{Ma}	28.39	23.63	-44.13	50.06	298	
M _{Ma}	49.58	73.93	-9.56	74.55	353	
N _{Ma}	18.89	0.0	0.0	0.0	0	
W _{Ma}	96.9	0.0	0.0	0.0	0	
R _{Ma}	39.92	58.74	27.99	65.07	25	
J _{Ma}	81.26	-2.89	71.56	71.62	92	
G _{Ma}	52.23	-42.42	13.6	44.55	162	
B _{Ma}	30.57	1.41	-46.47	46.49	272	

Daten für Maximalfarbe (Ma):

$LAB^*LAB^*_{Ma}$: 56 -50 -8

$LAB^*LCH^*_{Ma}$: 56 50 189

$lab^*rgb^*_{Ma}$: 0.0 1.0 0.5

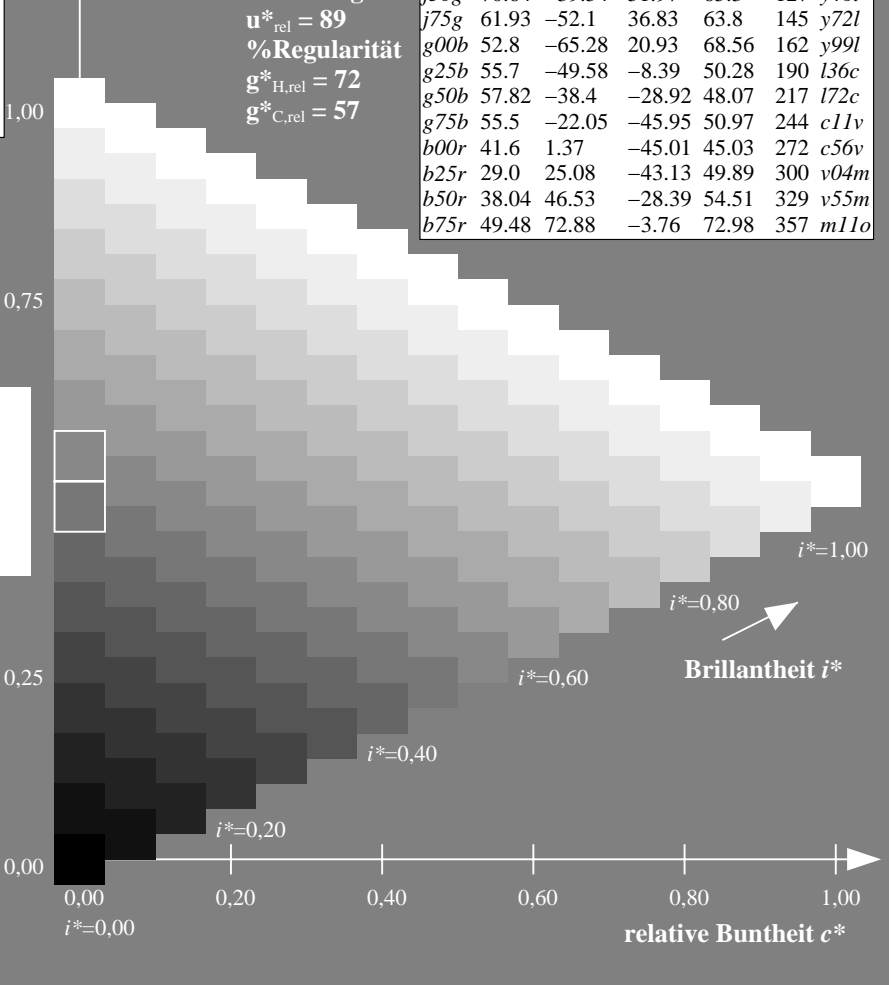
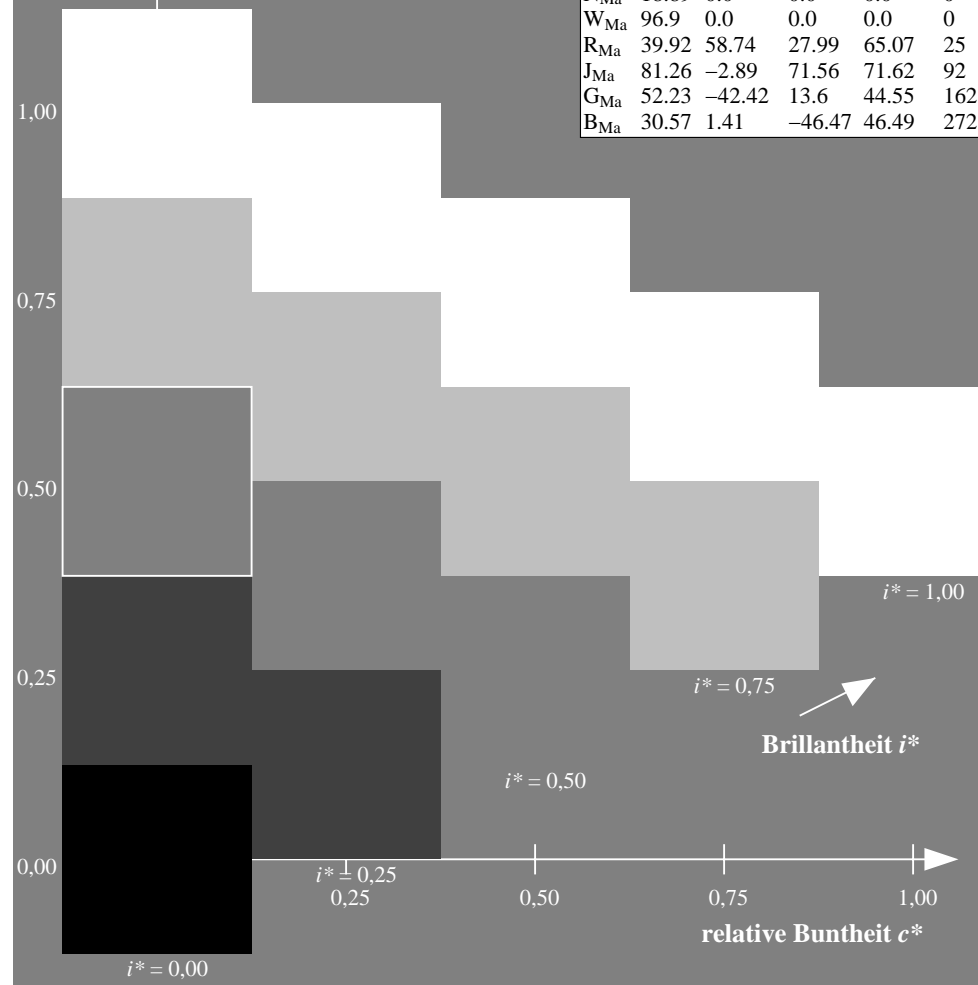
$lab^*olv^*_{Ma}$: 0.0 1.0 0.36

Dreiecks-Helligkeit i^*

%Umfang
 $u^*_{rel} = 89$
 %Regularität
 $g^*_{H,rel} = 72$
 $g^*_{C,rel} = 57$

ORS19_96a; adaptierte CIELAB-Daten

	u^*_e	$L^*=L^*_a$	a^*_a	b^*_a	$C^*_{ab,a}$	$h^*_{ab,a}$	u^*_d
r00j	48.88	66.47	31.67	73.63	25	m84o	
r25j	55.85	52.39	47.48	70.7	42	o17y	
r50j	65.45	35.22	58.37	68.17	59	o42y	
r75j	75.19	17.82	69.41	71.66	76	o67y	
j00g	87.03	-3.35	82.83	82.9	92	o92y	
j25g	80.72	-25.01	69.5	73.86	110	y20l	
j50g	70.64	-39.54	51.97	65.3	127	y46l	
j75g	61.93	-52.1	36.83	63.8	145	y72l	
g00b	52.8	-65.28	20.93	68.56	162	y99l	
g25b	55.7	-49.58	-8.39	50.28	190	l36c	
g50b	57.82	-38.4	-28.92	48.07	217	l72c	
g75b	55.5	-22.05	-45.95	50.97	244	c11v	
b00r	41.6	1.37	-45.01	45.03	272	c56v	
b25r	29.0	25.08	-43.13	49.89	300	v04m	
b50r	38.04	46.53	-28.39	54.51	329	v55m	
b75r	49.48	72.88	-3.76	72.98	357	m11o	



Siehe ähnliche Dateien: <http://www.ps.bam.de/Eg14/>; www.ps.bam.de/Eg.HTM
 Technische Information: <http://www.ps.bam.de> Version 2.1, io=1,1, ColSpx=0

BAM-Registrierung: 20081001-Eg14/10L/L14G00NA.PS/.TXT BAM-Material: Code=rh4ta
 Anwendung für Beurteilung und Messung von Drucker- oder Monitorssystemen

Ein und Ausgabe: Farbmetrisches Drucker-Reflektiv-System ORS19_96a für relativen CIELAB-Buntton $h^* = lab^*h^* = h_{ab}/360 = 0.603$ $u^*_e = g50b$

Daten für jede Farbe:

lab^*ch^* und lab^*icu^*

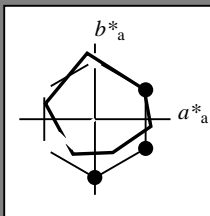
Buntontexte:

$u^*_e = g50b$ $u^*_d = l72c$

Kontrastreduzierungsfaktor:

$c_R = 1.0$

Dreiecks-Helligkeit i^*



ORS19_96a; adaptierte CIELAB-Daten

	u^*_e	$L^*=L^*_a$	a^*_a	b^*_a	$C^*_{ab,a}$	$h^*_{ab,a}$
O _{Ma}	48.75	65.07	39.43	76.08	31	
Y _{Ma}	90.92	-10.29	87.24	87.85	97	
L _{Ma}	52.69	-65.44	20.75	68.65	162	
C _{Ma}	59.61	-28.98	-46.22	54.56	238	
V _{Ma}	28.39	23.63	-44.13	50.06	298	
M _{Ma}	49.58	73.93	-9.56	74.55	353	
N _{Ma}	18.89	0.0	0.0	0.0	0	
W _{Ma}	96.9	0.0	0.0	0.0	0	
R _{Ma}	39.92	58.74	27.99	65.07	25	
J _{Ma}	81.26	-2.89	71.56	71.62	92	
G _{Ma}	52.23	-42.42	13.6	44.55	162	
B _{Ma}	30.57	1.41	-46.47	46.49	272	

Daten für Maximalfarbe (Ma):

$LAB^*LAB^*_{Ma}$: 58 -38 -29

$LAB^*LCH^*_{Ma}$: 58 48 216

$lab^*rgb^*_{Ma}$: 0.0 1.0 1.0

$lab^*olv^*_{Ma}$: 0.0 1.0 0.72

Dreiecks-Helligkeit i^*

%Umfang

$u^*_{rel} = 89$

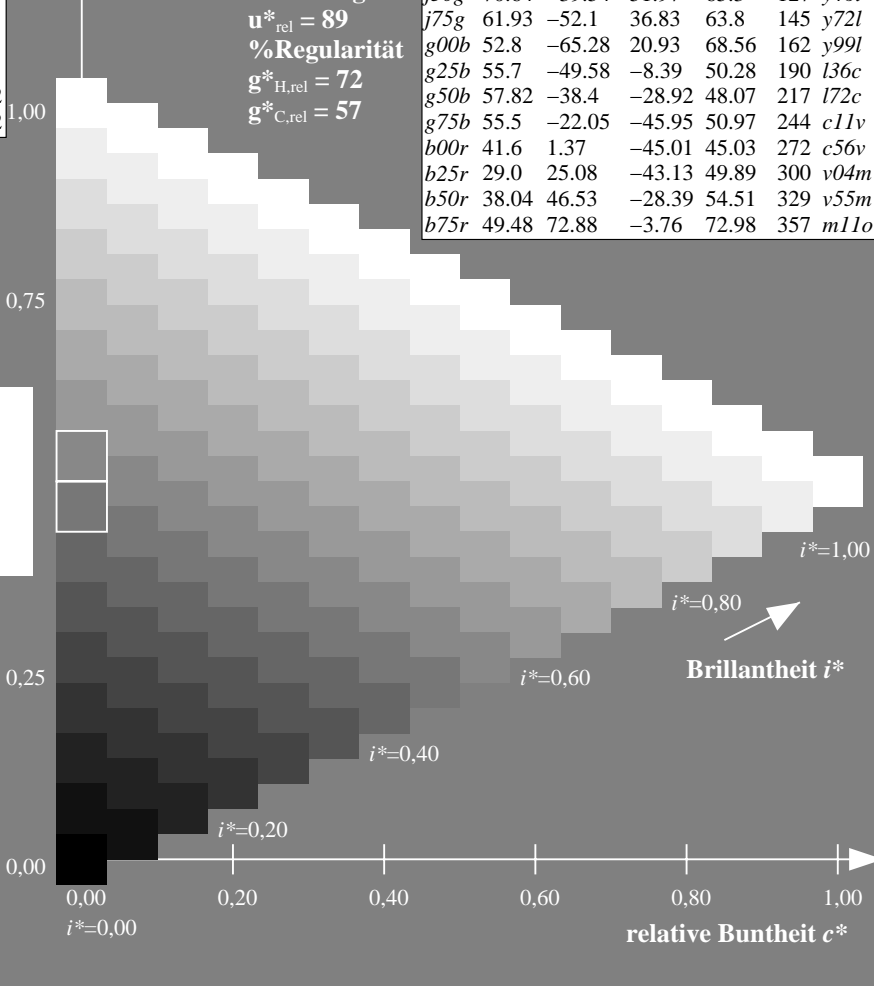
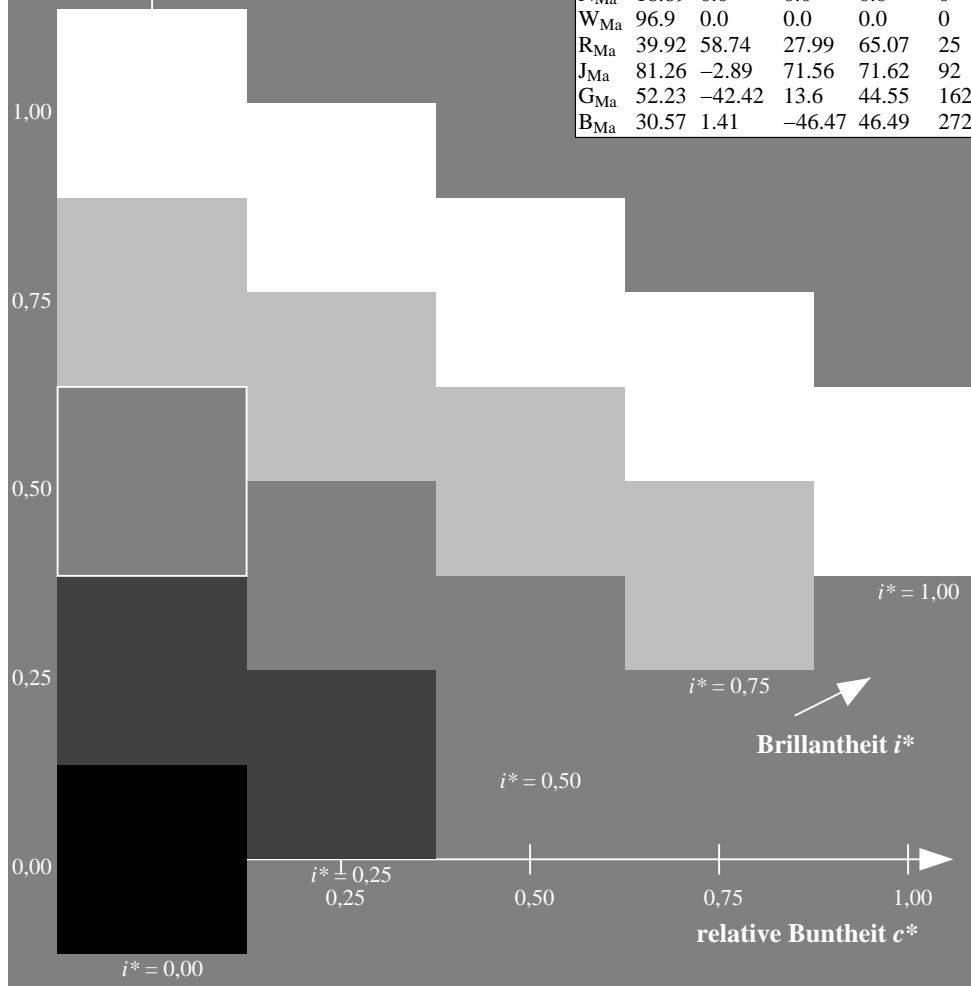
%Regularität

$g^*_{H,rel} = 72$

$g^*_{C,rel} = 57$

ORS19_96a; adaptierte CIELAB-Daten

	u^*_e	$L^*=L^*_a$	a^*_a	b^*_a	$C^*_{ab,a}$	$h^*_{ab,a}$	u^*_d
r00j	48.88	66.47	31.67	73.63	25	m84o	
r25j	55.85	52.39	47.48	70.7	42	o17y	
r50j	65.45	35.22	58.37	68.17	59	o42y	
r75j	75.19	17.82	69.41	71.66	76	o67y	
j00g	87.03	-3.35	82.83	82.9	92	o92y	
j25g	80.72	-25.01	69.5	73.86	110	y20l	
j50g	70.64	-39.54	51.97	65.3	127	y46l	
j75g	61.93	-52.1	36.83	63.8	145	y72l	
g00b	52.8	-65.28	20.93	68.56	162	y99l	
g25b	55.7	-49.58	-8.39	50.28	190	l36c	
g50b	57.82	-38.4	-28.92	48.07	217	l72c	
g75b	55.5	-22.05	-45.95	50.97	244	c11v	
b00r	41.6	1.37	-45.01	45.03	272	c56v	
b25r	29.0	25.08	-43.13	49.89	300	v04m	
b50r	38.04	46.53	-28.39	54.51	329	v55m	
b75r	49.48	72.88	-3.76	72.98	357	m11o	



Siehe ähnliche Dateien: <http://www.ps.bam.de/Eg14/>; www.ps.bam.de/Eg.HTM
 Technische Information: <http://www.ps.bam.de> Version 2.1, io=1,1, ColSpx=0

BAM-Registrierung: 20081001-Eg14/10L/L14G00NA.PS/.TXT BAM-Material: Code=rh4ta
 Anwendung für Beurteilung und Messung von Drucker- oder Monitorssystemen

Ein und Ausgabe: Farbmetrisches Drucker-Reflektiv-System ORS19_96a für relativen CIELAB-Buntton $h^* = lab^*h^* = h_{ab}/360 = 0.679$ $u^*_e = g75b$

Daten für jede Farbe:

lab^*ch^* und lab^*icu^*

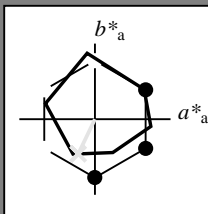
Buntontexte:

$u^*_e = g75b$ $u^*_d = c11v$

Kontrastreduzierungsfaktor:

$c_R = 1.0$

Dreiecks-Helligkeit i^*



ORS19_96a; adaptierte CIELAB-Daten

	u^*_e	$L^*=L^*_a$	a^*_a	b^*_a	$C^*_{ab,a}$	$h^*_{ab,a}$
O _{Ma}	48.75	65.07	39.43	76.08	31	
Y _{Ma}	90.92	-10.29	87.24	87.85	97	
L _{Ma}	52.69	-65.44	20.75	68.65	162	
C _{Ma}	59.61	-28.98	-46.22	54.56	238	
V _{Ma}	28.39	23.63	-44.13	50.06	298	
M _{Ma}	49.58	73.93	-9.56	74.55	353	
N _{Ma}	18.89	0.0	0.0	0.0	0	
W _{Ma}	96.9	0.0	0.0	0.0	0	
R _{Ma}	39.92	58.74	27.99	65.07	25	
J _{Ma}	81.26	-2.89	71.56	71.62	92	
G _{Ma}	52.23	-42.42	13.6	44.55	162	
B _{Ma}	30.57	1.41	-46.47	46.49	272	

Daten für Maximalfarbe (Ma):

$LAB^*LAB^*_{Ma}$: 55 -22 -46

$LAB^*LCH^*_{Ma}$: 55 51 244

$lab^*rgb^*_{Ma}$: 0.0 0.5 1.0

$lab^*olv^*_{Ma}$: 0.0 0.89 1.0

Dreiecks-Helligkeit i^*

%Umfang

$u^*_{rel} = 89$

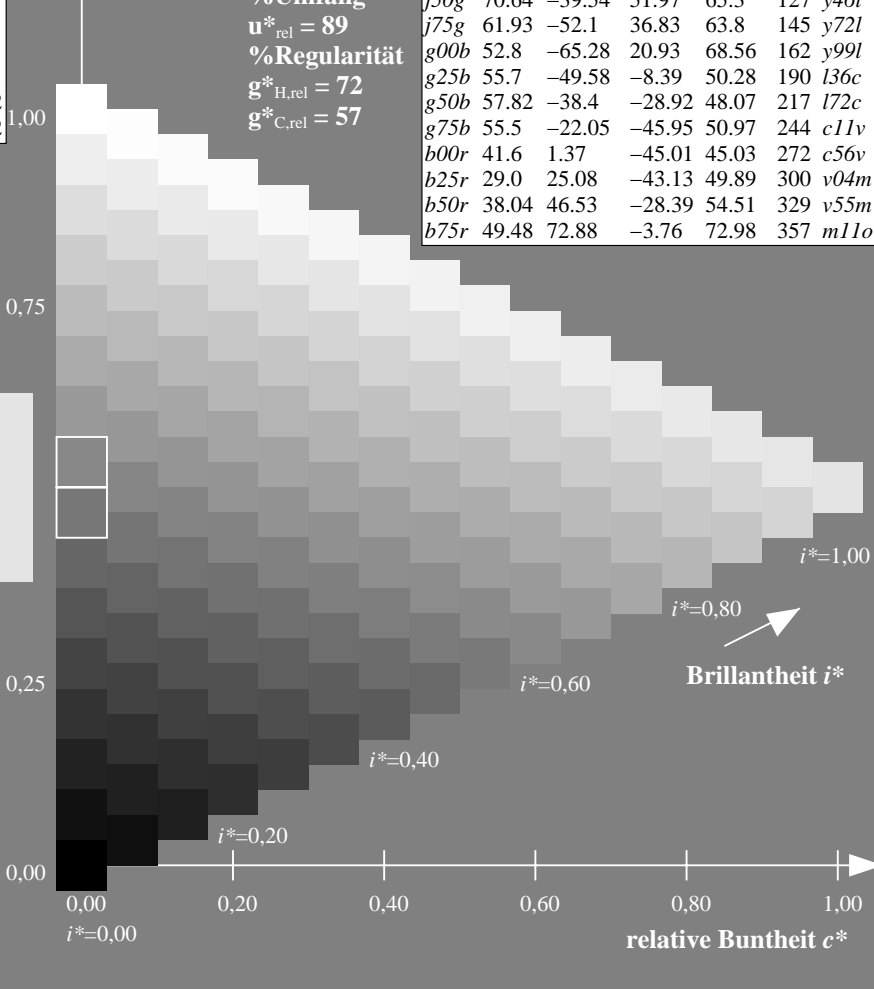
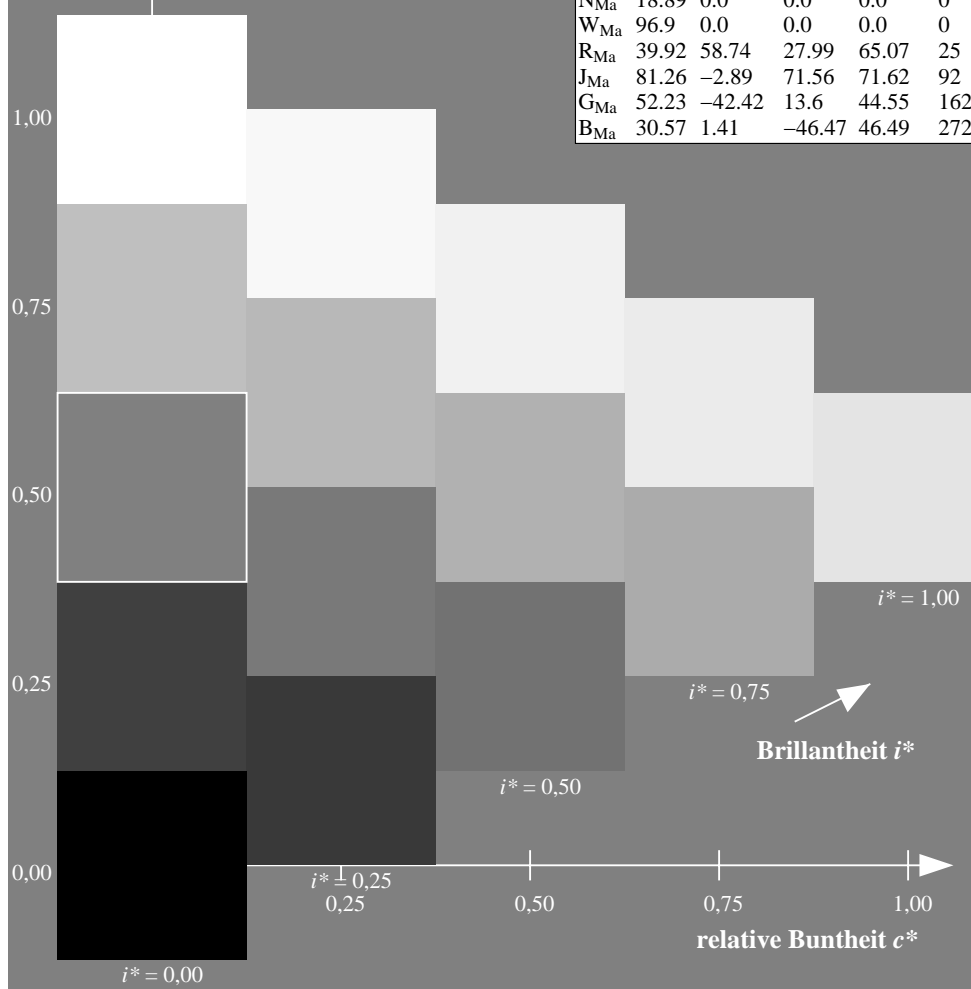
%Regularität

$g^*_{H,rel} = 72$

$g^*_{C,rel} = 57$

ORS19_96a; adaptierte CIELAB-Daten

	u^*_e	$L^*=L^*_a$	a^*_a	b^*_a	$C^*_{ab,a}$	$h^*_{ab,a}$	u^*_d
r00j	48.88	66.47	31.67	73.63	25	m84o	
r25j	55.85	52.39	47.48	70.7	42	o17y	
r50j	65.45	35.22	58.37	68.17	59	o42y	
r75j	75.19	17.82	69.41	71.66	76	o67y	
j00g	87.03	-3.35	82.83	82.9	92	o92y	
j25g	80.72	-25.01	69.5	73.86	110	y20l	
j50g	70.64	-39.54	51.97	65.3	127	y46l	
j75g	61.93	-52.1	36.83	63.8	145	y72l	
g00b	52.8	-65.28	20.93	68.56	162	y99l	
g25b	55.7	-49.58	-8.39	50.28	190	l36c	
g50b	57.82	-38.4	-28.92	48.07	217	l72c	
g75b	55.5	-22.05	-45.95	50.97	244	c11v	
b00r	41.6	1.37	-45.01	45.03	272	c56v	
b25r	29.0	25.08	-43.13	49.89	300	v04m	
b50r	38.04	46.53	-28.39	54.51	329	v55m	
b75r	49.48	72.88	-3.76	72.98	357	m11o	



Siehe ähnliche Dateien: <http://www.ps.bam.de/Eg14/>; www.ps.bam.de/Eg.HTM
 Technische Information: <http://www.ps.bam.de> Version 2.1, io=1,1, ColSpx=0

BAM-Registrierung: 20081001-Eg14/10L/L14G00NA.PS/.TXT BAM-Material: Code=rh4ta
 Anwendung für Beurteilung und Messung von Drucker- oder Monitorssystemen

Ein und Ausgabe: Farbmetrisches Drucker-Reflektiv-System ORS19_96a für relativen CIELAB-Buntton $h^* = lab^*h^* = h_{ab}/360 = 0.755$ $u^*_e = b00r$

Daten für jede Farbe:

lab^*ch^* und lab^*icu^*

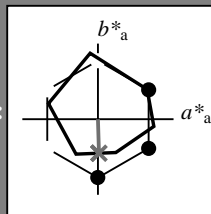
Buntontexte:

$u^*_e = b00r$ $u^*_d = c56v$

Kontrastreduzierungsfaktor:

$c_R = 1.0$

Dreiecks-Helligkeit i^*



ORS19_96a; adaptierte CIELAB-Daten

	u^*_e	$L^*=L^*_a$	a^*_a	b^*_a	$C^*_{ab,a}$	$h^*_{ab,a}$
O _{Ma}	48.75	65.07	39.43	76.08	31	
Y _{Ma}	90.92	-10.29	87.24	87.85	97	
L _{Ma}	52.69	-65.44	20.75	68.65	162	
C _{Ma}	59.61	-28.98	-46.22	54.56	238	
V _{Ma}	28.39	23.63	-44.13	50.06	298	
M _{Ma}	49.58	73.93	-9.56	74.55	353	
N _{Ma}	18.89	0.0	0.0	0.0	0	
W _{Ma}	96.9	0.0	0.0	0.0	0	
R _{Ma}	39.92	58.74	27.99	65.07	25	
J _{Ma}	81.26	-2.89	71.56	71.62	92	
G _{Ma}	52.23	-42.42	13.6	44.55	162	
B _{Ma}	30.57	1.41	-46.47	46.49	272	

Daten für Maximalfarbe (Ma):

$LAB^*LAB^*_{Ma}$: 42 1 -45

$LAB^*LCH^*_{Ma}$: 42 45 271

$lab^*rgb^*_{Ma}$: 0.0 0.0 1.0

$lab^*olv^*_{Ma}$: 0.0 0.44 1.0

$lab^*olv^*_{Ma}$: 0.0 0.44 1.0

Dreiecks-Helligkeit i^*

%Umfang

$u^*_{rel} = 89$

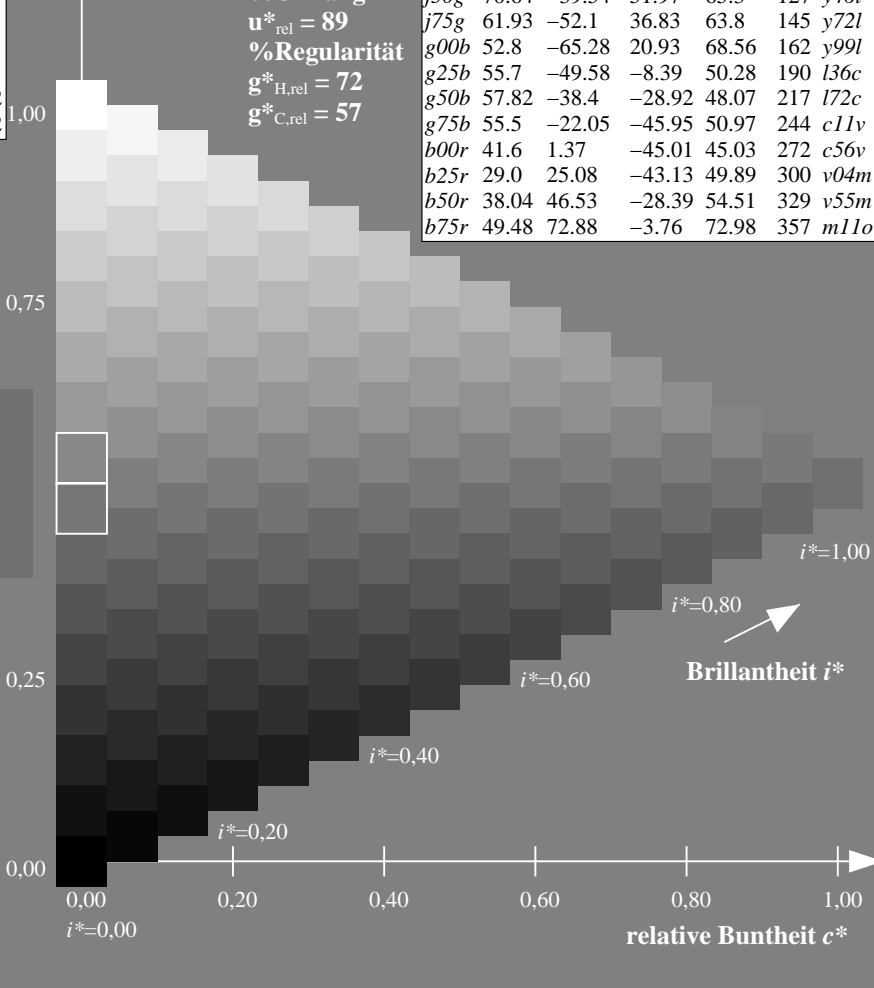
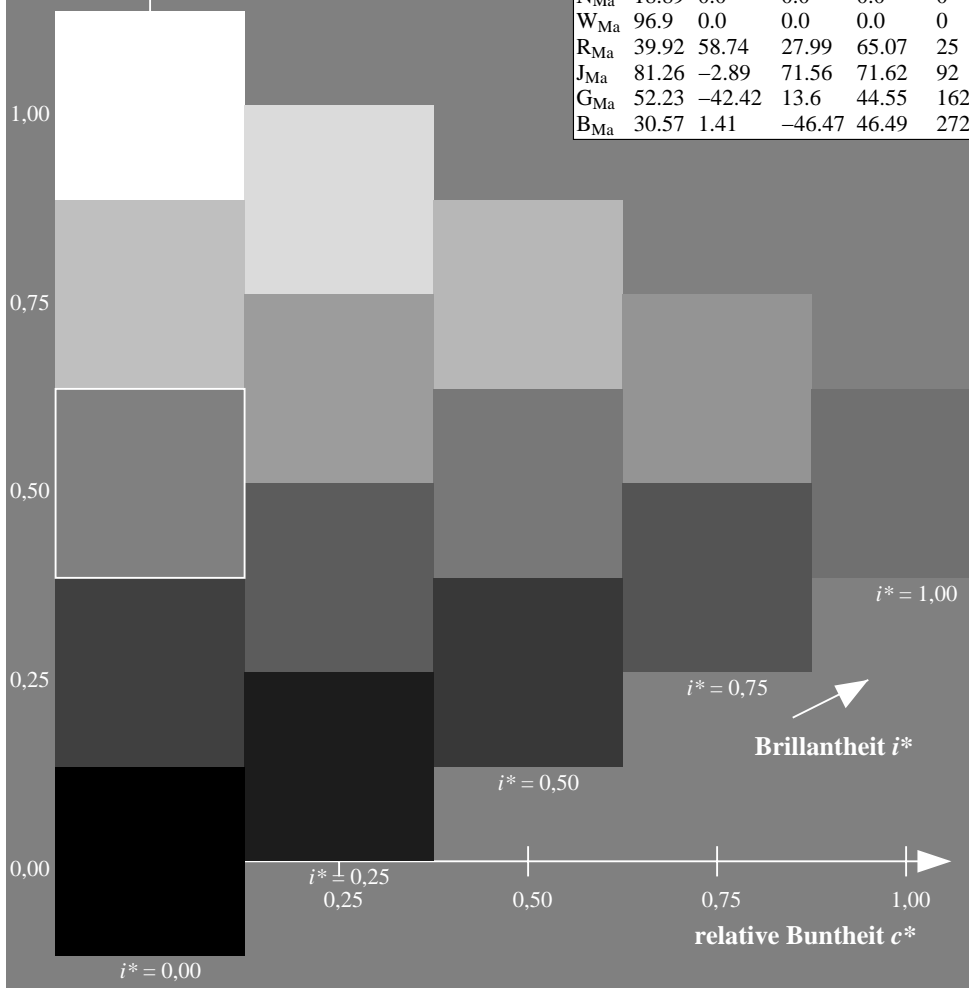
%Regularität

$g^*_{H,rel} = 72$

$g^*_{C,rel} = 57$

ORS19_96a; adaptierte CIELAB-Daten

	u^*_e	$L^*=L^*_a$	a^*_a	b^*_a	$C^*_{ab,a}$	$h^*_{ab,a}$	u^*_d
r00j	48.88	66.47	31.67	73.63	25	m84o	
r25j	55.85	52.39	47.48	70.7	42	o17y	
r50j	65.45	35.22	58.37	68.17	59	o42y	
r75j	75.19	17.82	69.41	71.66	76	o67y	
j00g	87.03	-3.35	82.83	82.9	92	o92y	
j25g	80.72	-25.01	69.5	73.86	110	y20l	
j50g	70.64	-39.54	51.97	65.3	127	y46l	
j75g	61.93	-52.1	36.83	63.8	145	y72l	
g00b	52.8	-65.28	20.93	68.56	162	y99l	
g25b	55.7	-49.58	-8.39	50.28	190	l36c	
g50b	57.82	-38.4	-28.92	48.07	217	l72c	
g75b	55.5	-22.05	-45.95	50.97	244	c11v	
b00r	41.6	1.37	-45.01	45.03	272	c56v	
b25r	29.0	25.08	-43.13	49.89	300	v04m	
b50r	38.04	46.53	-28.39	54.51	329	v55m	
b75r	49.48	72.88	-3.76	72.98	357	m11o	



Siehe ähnliche Dateien: <http://www.ps.bam.de/Eg14/>; [http://www.ps.bam.de/Version2.1,](http://www.ps.bam.de/Version2.1/) io=1,1, ColSpx=0

BAM-Registrierung: 20081001-Eg14/10L/L14G00NA.PS/.TXT BAM-Material: Code=rh4ta
 Anwendung für Beurteilung und Messung von Drucker- oder Monitorssystemen

Ein und Ausgabe: Farbmetrisches Drucker-Reflektiv-System ORS19_96a für relativen CIELAB-Buntton $h^* = lab^*h^* = h_{ab}/360 = 0.834$ $u^*_e = b25r$

Daten für jede Farbe:

lab^*ch^* und lab^*icu^*

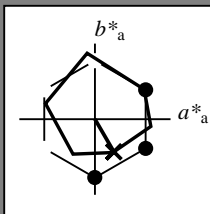
Bunttontexte:

$u^*_e = b25r$ $u^*_d = v04m$

Kontrastreduzierungsfaktor:

$c_R = 1.0$

Dreiecks-Helligkeit i^*



ORS19_96a; adaptierte CIELAB-Daten

	u^*_e	$L^*=L^*_a$	a^*_a	b^*_a	$C^*_{ab,a}$	$h^*_{ab,a}$
O _{Ma}	48.75	65.07	39.43	76.08	31	
Y _{Ma}	90.92	-10.29	87.24	87.85	97	
L _{Ma}	52.69	-65.44	20.75	68.65	162	
C _{Ma}	59.61	-28.98	-46.22	54.56	238	
V _{Ma}	28.39	23.63	-44.13	50.06	298	
M _{Ma}	49.58	73.93	-9.56	74.55	353	
N _{Ma}	18.89	0.0	0.0	0.0	0	
W _{Ma}	96.9	0.0	0.0	0.0	0	
R _{Ma}	39.92	58.74	27.99	65.07	25	
J _{Ma}	81.26	-2.89	71.56	71.62	92	
G _{Ma}	52.23	-42.42	13.6	44.55	162	
B _{Ma}	30.57	1.41	-46.47	46.49	272	

Daten für Maximalfarbe (Ma):

$LAB^*LAB^*_{Ma}$: 29 25 -43

$LAB^*LCH^*_{Ma}$: 29 50 300

$lab^*rgb^*_{Ma}$: 0.5 0.0 1.0

$lab^*olv^*_{Ma}$: 0.04 0.0 1.0

Dreiecks-Helligkeit i^*

%Umfang

$u^*_{rel} = 89$

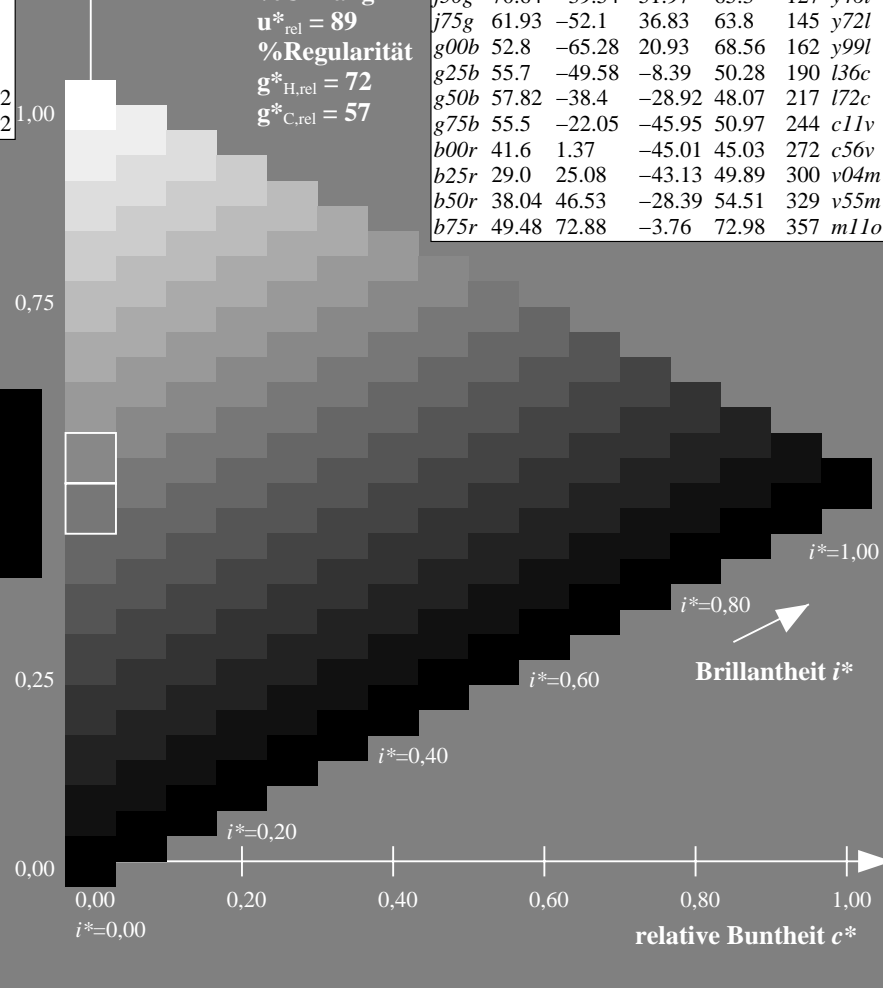
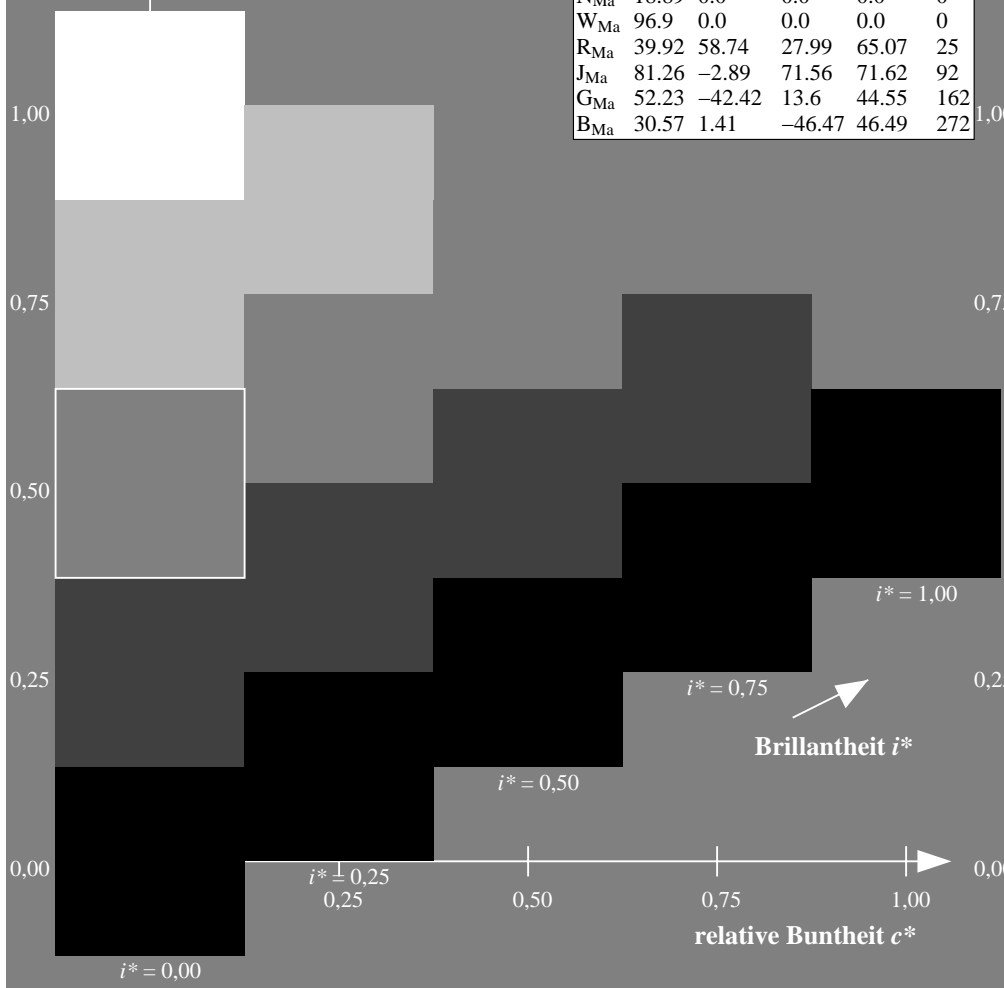
%Regularität

$g^*_{H,rel} = 72$

$g^*_{C,rel} = 57$

ORS19_96a; adaptierte CIELAB-Daten

	u^*_e	$L^*=L^*_a$	a^*_a	b^*_a	$C^*_{ab,a}$	$h^*_{ab,a}$	u^*_d
r00j	48.88	66.47	31.67	73.63	25	m84o	
r25j	55.85	52.39	47.48	70.7	42	o17y	
r50j	65.45	35.22	58.37	68.17	59	o42y	
r75j	75.19	17.82	69.41	71.66	76	o67y	
j00g	87.03	-3.35	82.83	82.9	92	o92y	
j25g	80.72	-25.01	69.5	73.86	110	y20l	
j50g	70.64	-39.54	51.97	65.3	127	y46l	
j75g	61.93	-52.1	36.83	63.8	145	y72l	
g00b	52.8	-65.28	20.93	68.56	162	y99l	
g25b	55.7	-49.58	-8.39	50.28	190	l36c	
g50b	57.82	-38.4	-28.92	48.07	217	l72c	
g75b	55.5	-22.05	-45.95	50.97	244	c11v	
b00r	41.6	1.37	-45.01	45.03	272	c56v	
b25r	29.0	25.08	-43.13	49.89	300	v04m	
b50r	38.04	46.53	-28.39	54.51	329	v55m	
b75r	49.48	72.88	-3.76	72.98	357	m11o	



Siehe ähnliche Dateien: <http://www.ps.bam.de/Eg14/>; [www.ps.bam.de/Version 2.1, io=1,1, Colspx=0](http://www.ps.bam.de/Version2.1,io=1,1,Colspx=0)
 Technische Information: <http://www.ps.bam.de>

BAM-Registrierung: 20081001-Eg14/10L/L14G00NA.PS/.TXT BAM-Material: Code=rh4ta
 Anwendung für Beurteilung und Messung von Drucker- oder Monitorssystemen

Ein und Ausgabe: Farbmetrisches Drucker-Reflektiv-System ORS19_96a für relativen CIELAB-Buntton $h^* = lab^*h^* = h_{ab}/360 = 0.913$ $u^*_e = b50r$

Daten für jede Farbe:

lab^*ch^* und lab^*icu^*

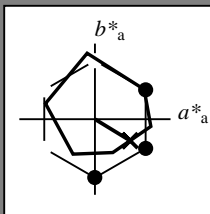
Bunttontexte:

$u^*_e = b50r$ $u^*_d = v55m$

Kontrastreduzierungsfaktor:

$c_R = 1.0$

Dreiecks-Helligkeit i^*



ORS19_96a; adaptierte CIELAB-Daten

	u^*_e	$L^*=L^*_a$	a^*_a	b^*_a	$C^*_{ab,a}$	$h^*_{ab,a}$
O _{Ma}	48.75	65.07	39.43	76.08	31	
Y _{Ma}	90.92	-10.29	87.24	87.85	97	
L _{Ma}	52.69	-65.44	20.75	68.65	162	
C _{Ma}	59.61	-28.98	-46.22	54.56	238	
V _{Ma}	28.39	23.63	-44.13	50.06	298	
M _{Ma}	49.58	73.93	-9.56	74.55	353	
N _{Ma}	18.89	0.0	0.0	0.0	0	
W _{Ma}	96.9	0.0	0.0	0.0	0	
R _{Ma}	39.92	58.74	27.99	65.07	25	
J _{Ma}	81.26	-2.89	71.56	71.62	92	
G _{Ma}	52.23	-42.42	13.6	44.55	162	
B _{Ma}	30.57	1.41	-46.47	46.49	272	

Daten für Maximalfarbe (Ma):

$LAB^*LAB^*_{Ma}$: 38 47 -28

$LAB^*LCH^*_{Ma}$: 38 55 328

$lab^*rgb^*_{Ma}$: 1.0 0.0 1.0

$lab^*olv^*_{Ma}$: 0.56 0.0 1.0

Dreiecks-Helligkeit i^*

%Umfang

$u^*_{rel} = 89$

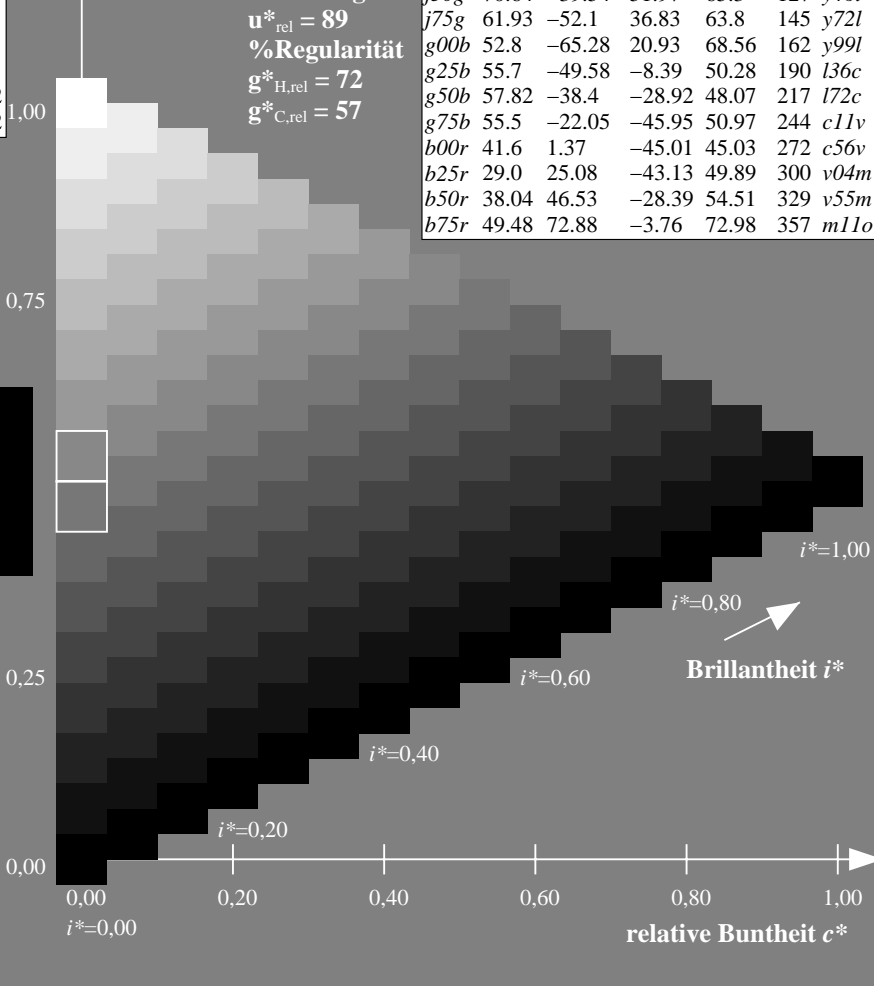
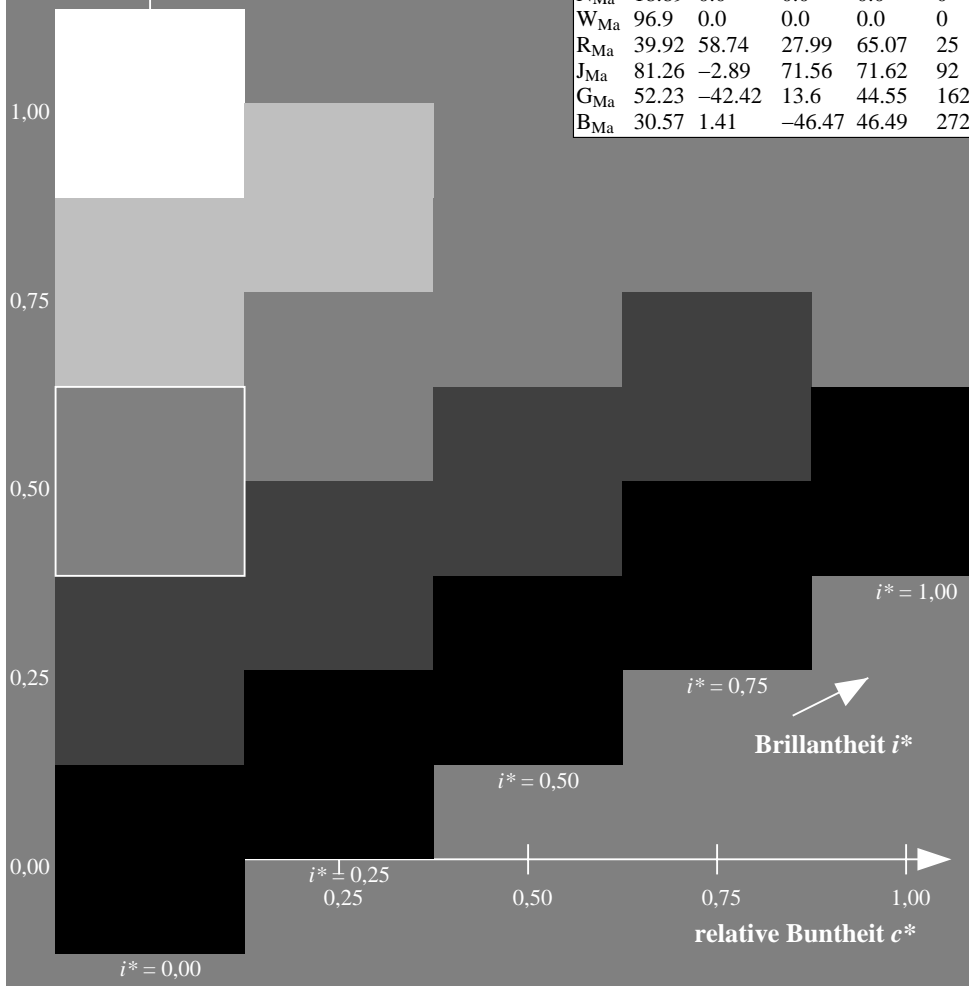
%Regularität

$g^*_{H,rel} = 72$

$g^*_{C,rel} = 57$

ORS19_96a; adaptierte CIELAB-Daten

	u^*_e	$L^*=L^*_a$	a^*_a	b^*_a	$C^*_{ab,a}$	$h^*_{ab,a}$	u^*_d
r00j	48.88	66.47	31.67	73.63	25	m84o	
r25j	55.85	52.39	47.48	70.7	42	o17y	
r50j	65.45	35.22	58.37	68.17	59	o42y	
r75j	75.19	17.82	69.41	71.66	76	o67y	
j00g	87.03	-3.35	82.83	82.9	92	o92y	
j25g	80.72	-25.01	69.5	73.86	110	y20l	
j50g	70.64	-39.54	51.97	65.3	127	y46l	
j75g	61.93	-52.1	36.83	63.8	145	y72l	
g00b	52.8	-65.28	20.93	68.56	162	y99l	
g25b	55.7	-49.58	-8.39	50.28	190	l36c	
g50b	57.82	-38.4	-28.92	48.07	217	l72c	
g75b	55.5	-22.05	-45.95	50.97	244	c11v	
b00r	41.6	1.37	-45.01	45.03	272	c56v	
b25r	29.0	25.08	-43.13	49.89	300	v04m	
b50r	38.04	46.53	-28.39	54.51	329	v55m	
b75r	49.48	72.88	-3.76	72.98	357	m11o	



Siehe ähnliche Dateien: <http://www.ps.bam.de/Eg14/>; [www.ps.bam.de/Version 2.1, io=1,1, Colspx=0](http://www.ps.bam.de/Version2.1,io=1,1,Colspx=0)
 Technische Information: <http://www.ps.bam.de>

BAM-Registrierung: 20081001-Eg14/10L/L14G00NA.PS/.TXT BAM-Material: Code=rh4ta
 Anwendung für Beurteilung und Messung von Drucker- oder Monitorssystemen

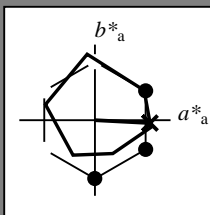
Ein und Ausgabe: Farbmetrisches Drucker-Reflektiv-System ORS19_96a für relativen CIELAB-Buntton $h^* = lab^*h^* = h_{ab}/360 = 0.992$ $u^*_e = b75r$

Daten für jede Farbe:
 lab^*ch^* und lab^*icu^*

Buntontexte:
 $u^*_e = b75r$ $u^*_d = m11o$

Kontrastreduzierungsfaktor:
 $c_R = 1.0$

Dreiecks-Helligkeit i^*



ORS19_96a; adaptierte CIELAB-Daten

	u^*_e	$L^*=L^*_a$	a^*_a	b^*_a	$C^*_{ab,a}$	$h^*_{ab,a}$
O _{Ma}	48.75	65.07	39.43	76.08	31	
Y _{Ma}	90.92	-10.29	87.24	87.85	97	
L _{Ma}	52.69	-65.44	20.75	68.65	162	
C _{Ma}	59.61	-28.98	-46.22	54.56	238	
V _{Ma}	28.39	23.63	-44.13	50.06	298	
M _{Ma}	49.58	73.93	-9.56	74.55	353	
N _{Ma}	18.89	0.0	0.0	0.0	0	
W _{Ma}	96.9	0.0	0.0	0.0	0	
R _{Ma}	39.92	58.74	27.99	65.07	25	
J _{Ma}	81.26	-2.89	71.56	71.62	92	
G _{Ma}	52.23	-42.42	13.6	44.55	162	
B _{Ma}	30.57	1.41	-46.47	46.49	272	

Daten für Maximalfarbe (Ma):

$LAB^*LAB^*_{Ma}$: 49 73 -4

$LAB^*LCH^*_{Ma}$: 49 73 357

$lab^*rgb^*_{Ma}$: 1.0 0.0 0.5

$lab^*olv^*_{Ma}$: 1.0 0.0 0.89

Dreiecks-Helligkeit i^*

%Umfang

$u^*_{rel} = 89$

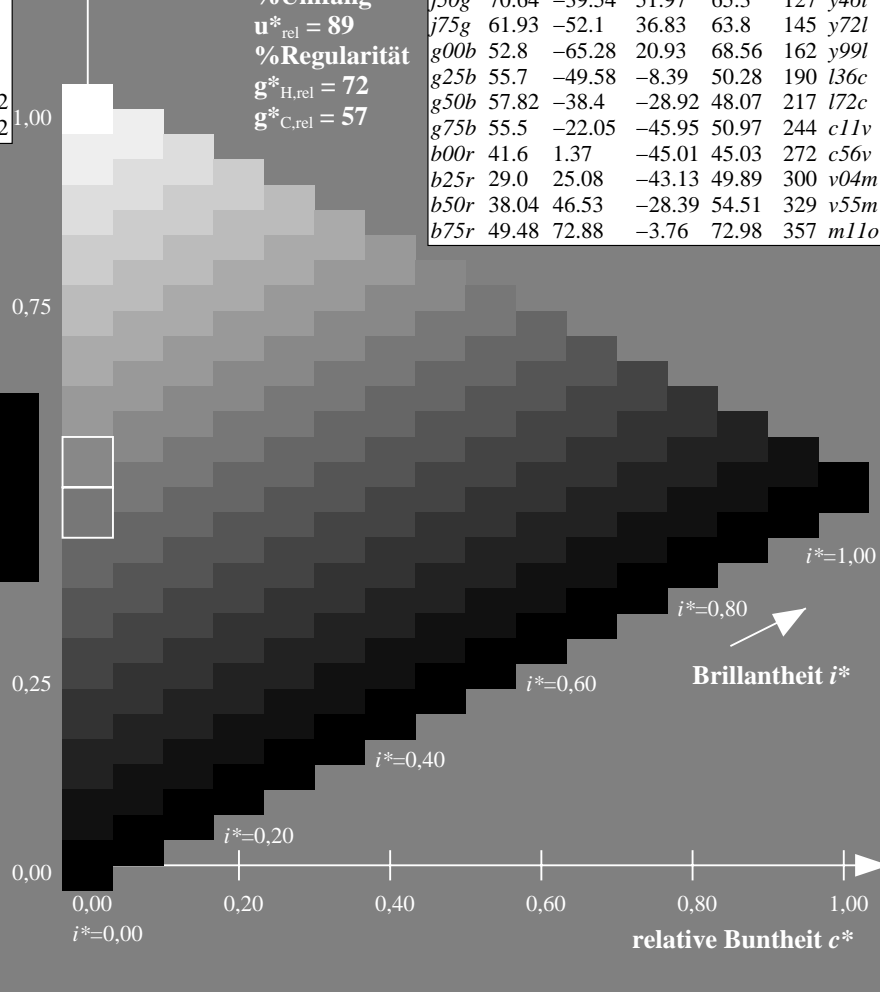
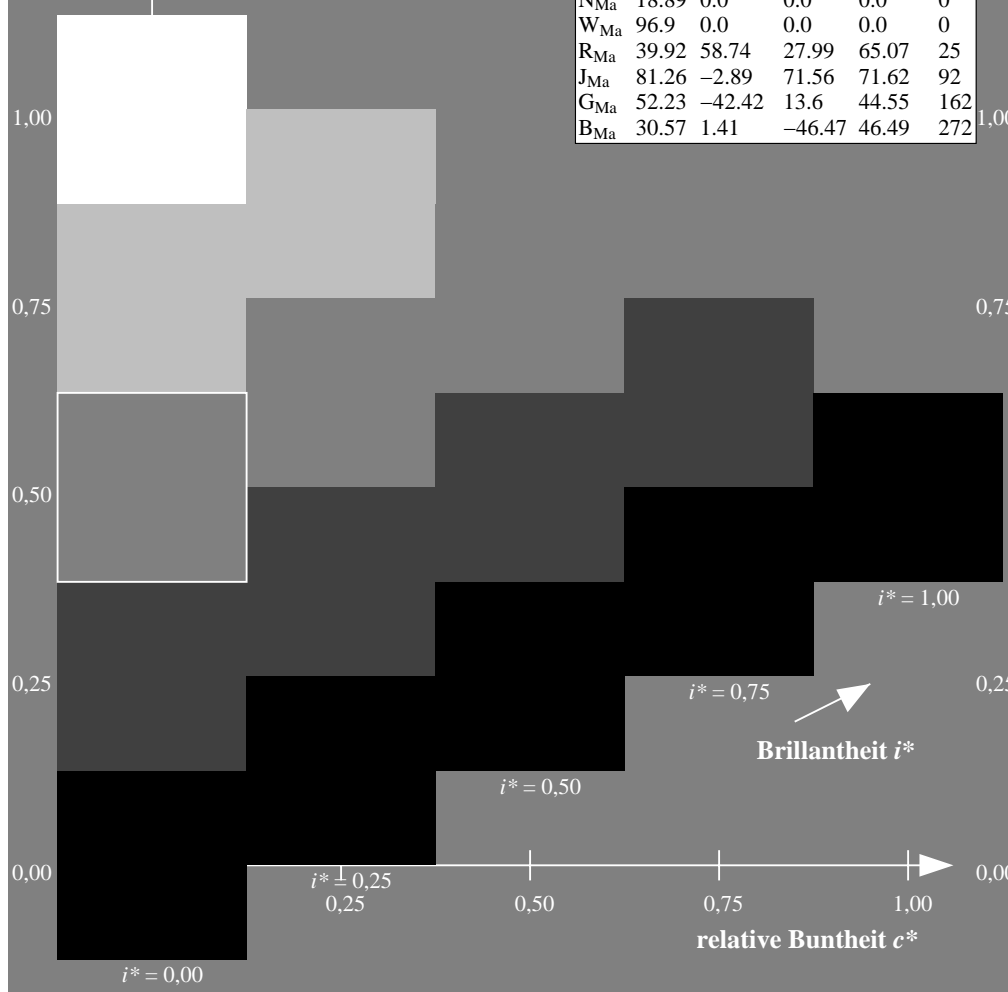
%Regularität

$g^*_{H,rel} = 72$

$g^*_{C,rel} = 57$

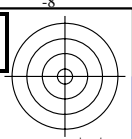
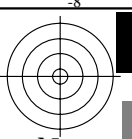
ORS19_96a; adaptierte CIELAB-Daten

	u^*_e	$L^*=L^*_a$	a^*_a	b^*_a	$C^*_{ab,a}$	$h^*_{ab,a}$	u^*_d
r00j	48.88	66.47	31.67	73.63	25		m84o
r25j	55.85	52.39	47.48	70.7	42		o17y
r50j	65.45	35.22	58.37	68.17	59		o42y
r75j	75.19	17.82	69.41	71.66	76		o67y
j00g	87.03	-3.35	82.83	82.9	92		o92y
j25g	80.72	-25.01	69.5	73.86	110		y20l
j50g	70.64	-39.54	51.97	65.3	127		y46l
j75g	61.93	-52.1	36.83	63.8	145		y72l
g00b	52.8	-65.28	20.93	68.56	162		y99l
g25b	55.7	-49.58	-8.39	50.28	190		l36c
g50b	57.82	-38.4	-28.92	48.07	217		l72c
g75b	55.5	-22.05	-45.95	50.97	244		c11v
b00r	41.6	1.37	-45.01	45.03	272		c56v
b25r	29.0	25.08	-43.13	49.89	300		v04m
b50r	38.04	46.53	-28.39	54.51	329		v55m
b75r	49.48	72.88	-3.76	72.98	357		m11o



Siehe ähnliche Dateien: <http://www.ps.bam.de/Eg14/>; www.ps.bam.de/Eg.HTM
 Technische Information: <http://www.ps.bam.de> Version 2.1, io=1,1, ColSpx=0

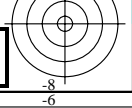
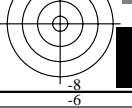
BAM-Registrierung: 20081001-Eg14/10L/L14G00NA.PS/.TXT BAM-Material: Code=rh4ta
 Anwendung für Beurteilung und Messung von Drucker- oder Monitorssystemen



Siehe ähnliche Dateien: <http://www.ps.bam.de/Eg14/>; www.ps.bam.de/Eg.HTM
Technische Information: [http://www.ps.bam.de/Version 2.1, io=1,1, Colspx=0](http://www.ps.bam.de/Version%202.1,%20io=1,1,Colspx=0)

BAM-Registrierung: 20081001-Eg14/10L/L14G00NA.PS/.TXT BAM-Material: Code=rh4ta
Anwendung für Beurteilung und Messung von Drucker- oder Monitorsystemen

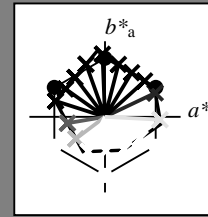
	A	B	C	D	E	F	G	H	I	J	K	L	M	N	O	P	Q	R	S	T	U	V	W	X	Y	Z	a	b	c	d	e	f	g	h	i	j	k			
01	Black	Dark	Med	Light	White	Black	Dark	Med	Light	White	Black	Dark	Med	Light	White	Black	Dark	Med	Light	White	Black	Dark	Med	Light	White	Black	Dark	Med	Light	White	Black	Dark	Med	Light	White	Black	Dark	Med	Light	White
02	Black	Dark	Med	Light	White	Black	Dark	Med	Light	White	Black	Dark	Med	Light	White	Black	Dark	Med	Light	White	Black	Dark	Med	Light	White	Black	Dark	Med	Light	White	Black	Dark	Med	Light	White	Black	Dark	Med	Light	White
03	Black	Dark	Med	Light	White	Black	Dark	Med	Light	White	Black	Dark	Med	Light	White	Black	Dark	Med	Light	White	Black	Dark	Med	Light	White	Black	Dark	Med	Light	White	Black	Dark	Med	Light	White	Black	Dark	Med	Light	White
04	Black	Dark	Med	Light	White	Black	Dark	Med	Light	White	Black	Dark	Med	Light	White	Black	Dark	Med	Light	White	Black	Dark	Med	Light	White	Black	Dark	Med	Light	White	Black	Dark	Med	Light	White	Black	Dark	Med	Light	White
05	Black	Dark	Med	Light	White	Black	Dark	Med	Light	White	Black	Dark	Med	Light	White	Black	Dark	Med	Light	White	Black	Dark	Med	Light	White	Black	Dark	Med	Light	White	Black	Dark	Med	Light	White	Black	Dark	Med	Light	White
06	Black	Dark	Med	Light	White	Black	Dark	Med	Light	White	Black	Dark	Med	Light	White	Black	Dark	Med	Light	White	Black	Dark	Med	Light	White	Black	Dark	Med	Light	White	Black	Dark	Med	Light	White	Black	Dark	Med	Light	White
07	Black	Dark	Med	Light	White	Black	Dark	Med	Light	White	Black	Dark	Med	Light	White	Black	Dark	Med	Light	White	Black	Dark	Med	Light	White	Black	Dark	Med	Light	White	Black	Dark	Med	Light	White	Black	Dark	Med	Light	White
08	Black	Dark	Med	Light	White	Black	Dark	Med	Light	White	Black	Dark	Med	Light	White	Black	Dark	Med	Light	White	Black	Dark	Med	Light	White	Black	Dark	Med	Light	White	Black	Dark	Med	Light	White	Black	Dark	Med	Light	White
09	Black	Dark	Med	Light	White	Black	Dark	Med	Light	White	Black	Dark	Med	Light	White	Black	Dark	Med	Light	White	Black	Dark	Med	Light	White	Black	Dark	Med	Light	White	Black	Dark	Med	Light	White	Black	Dark	Med	Light	White
10	Black	Dark	Med	Light	White	Black	Dark	Med	Light	White	Black	Dark	Med	Light	White	Black	Dark	Med	Light	White	Black	Dark	Med	Light	White	Black	Dark	Med	Light	White	Black	Dark	Med	Light	White	Black	Dark	Med	Light	White
11	Black	Dark	Med	Light	White	Black	Dark	Med	Light	White	Black	Dark	Med	Light	White	Black	Dark	Med	Light	White	Black	Dark	Med	Light	White	Black	Dark	Med	Light	White	Black	Dark	Med	Light	White	Black	Dark	Med	Light	White
12	Black	Dark	Med	Light	White	Black	Dark	Med	Light	White	Black	Dark	Med	Light	White	Black	Dark	Med	Light	White	Black	Dark	Med	Light	White	Black	Dark	Med	Light	White	Black	Dark	Med	Light	White	Black	Dark	Med	Light	White
13	Black	Dark	Med	Light	White	Black	Dark	Med	Light	White	Black	Dark	Med	Light	White	Black	Dark	Med	Light	White	Black	Dark	Med	Light	White	Black	Dark	Med	Light	White	Black	Dark	Med	Light	White	Black	Dark	Med	Light	White
14	Black	Dark	Med	Light	White	Black	Dark	Med	Light	White	Black	Dark	Med	Light	White	Black	Dark	Med	Light	White	Black	Dark	Med	Light	White	Black	Dark	Med	Light	White	Black	Dark	Med	Light	White	Black	Dark	Med	Light	White
15	Black	Dark	Med	Light	White	Black	Dark	Med	Light	White	Black	Dark	Med	Light	White	Black	Dark	Med	Light	White	Black	Dark	Med	Light	White	Black	Dark	Med	Light	White	Black	Dark	Med	Light	White	Black	Dark	Med	Light	White
16	Black	Dark	Med	Light	White	Black	Dark	Med	Light	White	Black	Dark	Med	Light	White	Black	Dark	Med	Light	White	Black	Dark	Med	Light	White	Black	Dark	Med	Light	White	Black	Dark	Med	Light	White	Black	Dark	Med	Light	White
17	Black	Dark	Med	Light	White	Black	Dark	Med	Light	White	Black	Dark	Med	Light	White	Black	Dark	Med	Light	White	Black	Dark	Med	Light	White	Black	Dark	Med	Light	White	Black	Dark	Med	Light	White	Black	Dark	Med	Light	White
18	Black	Dark	Med	Light	White	Black	Dark	Med	Light	White	Black	Dark	Med	Light	White	Black	Dark	Med	Light	White	Black	Dark	Med	Light	White	Black	Dark	Med	Light	White	Black	Dark	Med	Light	White	Black	Dark	Med	Light	White
19	Black	Dark	Med	Light	White	Black	Dark	Med	Light	White	Black	Dark	Med	Light	White	Black	Dark	Med	Light	White	Black	Dark	Med	Light	White	Black	Dark	Med	Light	White	Black	Dark	Med	Light	White	Black	Dark	Med	Light	White
20	Black	Dark	Med	Light	White	Black	Dark	Med	Light	White	Black	Dark	Med	Light	White	Black	Dark	Med	Light	White	Black	Dark	Med	Light	White	Black	Dark	Med	Light	White	Black	Dark	Med	Light	White	Black	Dark	Med	Light	White
21	Black	Dark	Med	Light	White	Black	Dark	Med	Light	White	Black	Dark	Med	Light	White	Black	Dark	Med	Light	White	Black	Dark	Med	Light	White	Black	Dark	Med	Light	White	Black	Dark	Med	Light	White	Black	Dark	Med	Light	White
22	Black	Dark	Med	Light	White	Black	Dark	Med	Light	White	Black	Dark	Med	Light	White	Black	Dark	Med	Light	White	Black	Dark	Med	Light	White	Black	Dark	Med	Light	White	Black	Dark	Med	Light	White	Black	Dark	Med	Light	White
23	Black	Dark	Med	Light	White	Black	Dark	Med	Light	White	Black	Dark	Med	Light	White	Black	Dark	Med	Light	White	Black	Dark	Med	Light	White	Black	Dark	Med	Light	White	Black	Dark	Med	Light	White	Black	Dark	Med	Light	White
24	Black	Dark	Med	Light	White	Black	Dark	Med	Light	White	Black	Dark	Med	Light	White	Black	Dark	Med	Light	White	Black	Dark	Med	Light	White	Black	Dark	Med	Light	White	Black	Dark	Med	Light	White	Black	Dark	Med	Light	White
25	Black	Dark	Med	Light	White	Black	Dark	Med	Light	White	Black	Dark	Med	Light	White	Black	Dark	Med	Light	White	Black	Dark	Med	Light	White	Black	Dark	Med	Light	White	Black	Dark	Med	Light	White	Black	Dark	Med	Light	White
26	Black	Dark	Med	Light	White	Black	Dark	Med	Light	White	Black	Dark	Med	Light	White	Black	Dark	Med	Light	White	Black	Dark	Med	Light	White	Black	Dark	Med	Light	White	Black	Dark	Med	Light	White	Black	Dark	Med	Light	White
27	Black	Dark	Med	Light	White	Black	Dark	Med	Light	White	Black	Dark	Med	Light	White	Black	Dark	Med	Light	White	Black	Dark	Med	Light	White	Black	Dark	Med	Light	White	Black	Dark	Med	Light	White	Black	Dark	Med	Light	White



Ein und Ausgabe:
 Farbmetrisches Drucker-Reflektiv-System ORS19_96a
 Daten für jede Farbe:
 u^*_e und Nummer Nr. = 00 .. 15
 Elementar-Bunttontext:
 $u^*_e = 16$ Bunttoene $r00j, r25j, \dots, b75r$
 Kontrastreduzierungsfaktor:
 $c_R = 1.0$

ORS19_96a; adaptierte CIELAB-Daten

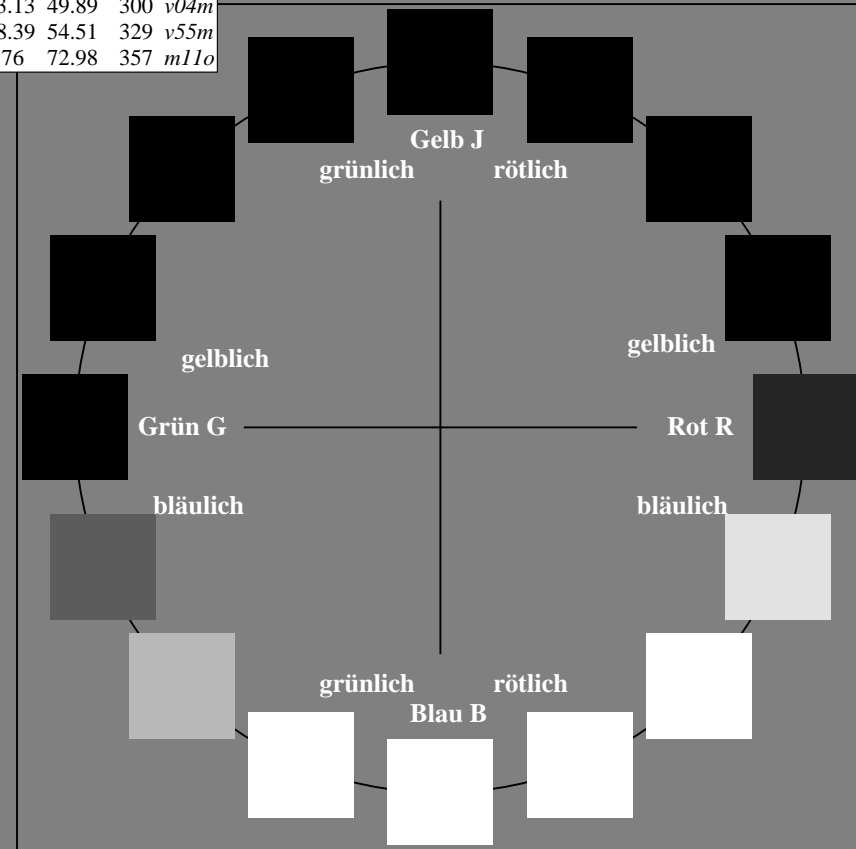
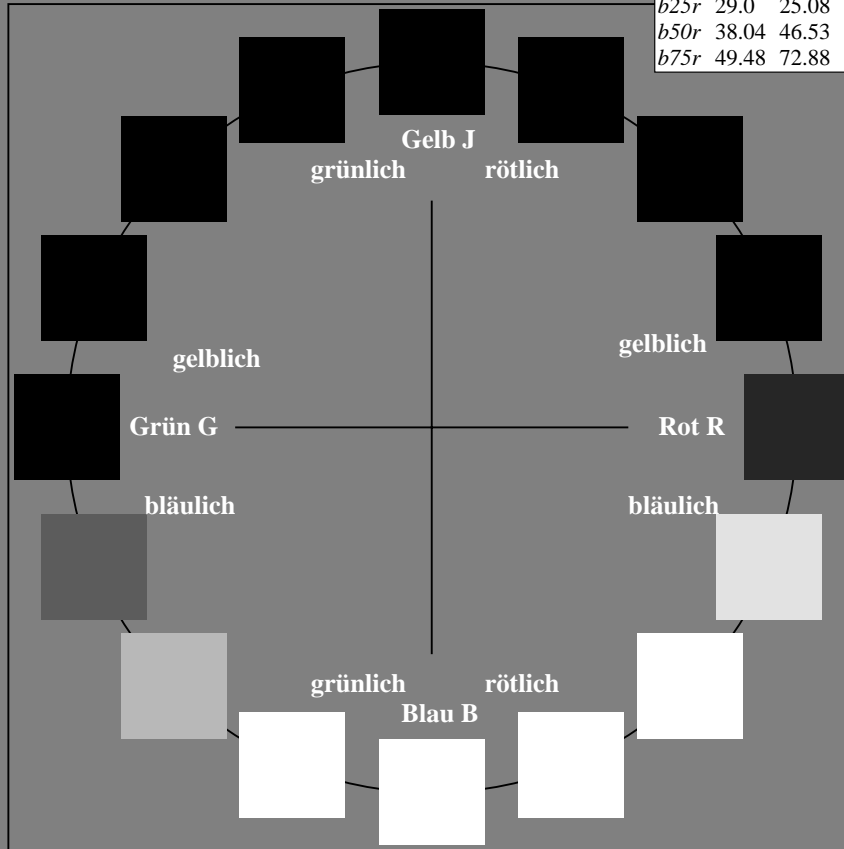
u^*_e	$L^*=L^*_a$	a^*_a	b^*_a	$C^*_{ab,a}$	$h^*_{ab,a}$	u^*_d
r00j	48.88	66.47	31.67	73.63	25	m84o
r25j	55.85	52.39	47.48	70.7	42	o17y
r50j	65.45	35.22	58.37	68.17	59	o42y
r75j	75.19	17.82	69.41	71.66	76	o67y
j00g	87.03	-3.35	62.83	82.9	92	o92y
j25g	80.72	-25.01	69.5	73.86	110	y20l
j50g	70.64	-39.54	51.97	65.3	127	y46l
j75g	61.93	-52.1	36.83	63.8	145	y72l
g00b	52.8	-65.28	20.93	68.56	162	y99l
g25b	55.7	-49.58	-8.39	50.28	190	l36c
g50b	57.82	-38.4	-28.92	48.07	217	l72c
g75b	55.5	-22.05	-45.95	50.97	244	c11v
b00r	41.6	1.37	-45.01	45.03	272	c56v
b25r	29.0	25.08	-43.13	49.89	300	v04m
b50r	38.04	46.53	-28.39	54.51	329	v55m
b75r	49.48	72.88	-3.76	72.98	357	m11o



%Umfang
 $u^*_{rel} = 89$
 %Regularität
 $g^*_{H,rel} = 72$
 $g^*_{C,rel} = 57$

ORS19_96a; adaptierte CIELAB-Daten

Name	$L^*=L^*_a$	a^*_a	b^*_a	$C^*_{ab,a}$	$h^*_{ab,a}$
O _{Ma}	48.75	65.07	39.43	76.08	31
Y _{Ma}	90.92	-10.29	87.24	87.85	97
L _{Ma}	52.69	-65.44	20.75	68.65	162
C _{Ma}	59.61	-28.98	-46.22	54.56	238
V _{Ma}	28.39	23.63	-44.13	50.06	298
M _{Ma}	49.58	73.93	-9.56	74.55	353
N _{Ma}	18.89	0.0	0.0	0.0	0
W _{Ma}	96.9	0.0	0.0	0.0	0
J _{CIE}	39.92	58.74	27.99	65.07	25
J _{CIE}	81.26	-2.89	71.56	71.62	92
G _{CIE}	52.23	-42.42	13.6	44.55	162
B _{CIE}	30.57	1.41	-46.47	46.49	272



Ein und Ausgabe: Farbmetrisches Drucker-Reflektiv-System ORS19_96a für relativen CIELAB-Buntton $h^* = lab^*h^* = h_{ab}/360 = 0.071$ $u^*_e = r00j$

Daten für jede Farbe:

lab^*ch^* und lab^*icu^*

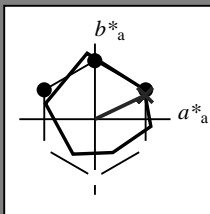
Bunttontexte:

$u^*_e = r00j$ $u^*_d = m84o$

Kontrastreduzierungsfaktor:

$c_R = 1.0$

Dreiecks-Helligkeit i^*



ORS19_96a; adaptierte CIELAB-Daten

	u^*_e	$L^*=L^*_a$	a^*_a	b^*_a	$C^*_{ab,a}$	$h^*_{ab,a}$
O _{Ma}	48.75	65.07	39.43	76.08	31	
Y _{Ma}	90.92	-10.29	87.24	87.85	97	
L _{Ma}	52.69	-65.44	20.75	68.65	162	
C _{Ma}	59.61	-28.98	-46.22	54.56	238	
V _{Ma}	28.39	23.63	-44.13	50.06	298	
M _{Ma}	49.58	73.93	-9.56	74.55	353	
N _{Ma}	18.89	0.0	0.0	0.0	0	
W _{Ma}	96.9	0.0	0.0	0.0	0	
R _{Ma}	39.92	58.74	27.99	65.07	25	
J _{Ma}	81.26	-2.89	71.56	71.62	92	
G _{Ma}	52.23	-42.42	13.6	44.55	162	
B _{Ma}	30.57	1.41	-46.47	46.49	272	

Daten für Maximalfarbe (Ma):

$LAB^*LAB^*_{Ma}$: 49 66 32

$LAB^*LCH^*_{Ma}$: 49 74 25

$lab^*rgb^*_{Ma}$: 1.0 0.0 0.0

$lab^*olv^*_{Ma}$: 1.0 0.0 0.15

Dreiecks-Helligkeit i^*

%Umfang

$u^*_{rel} = 89$

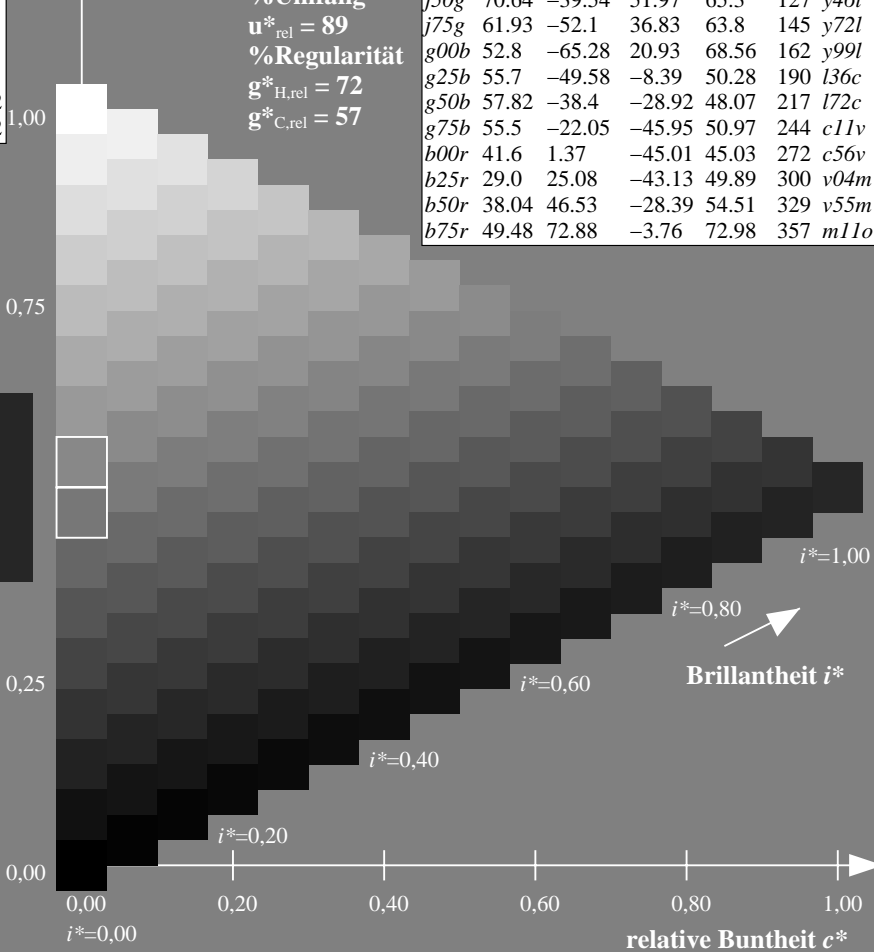
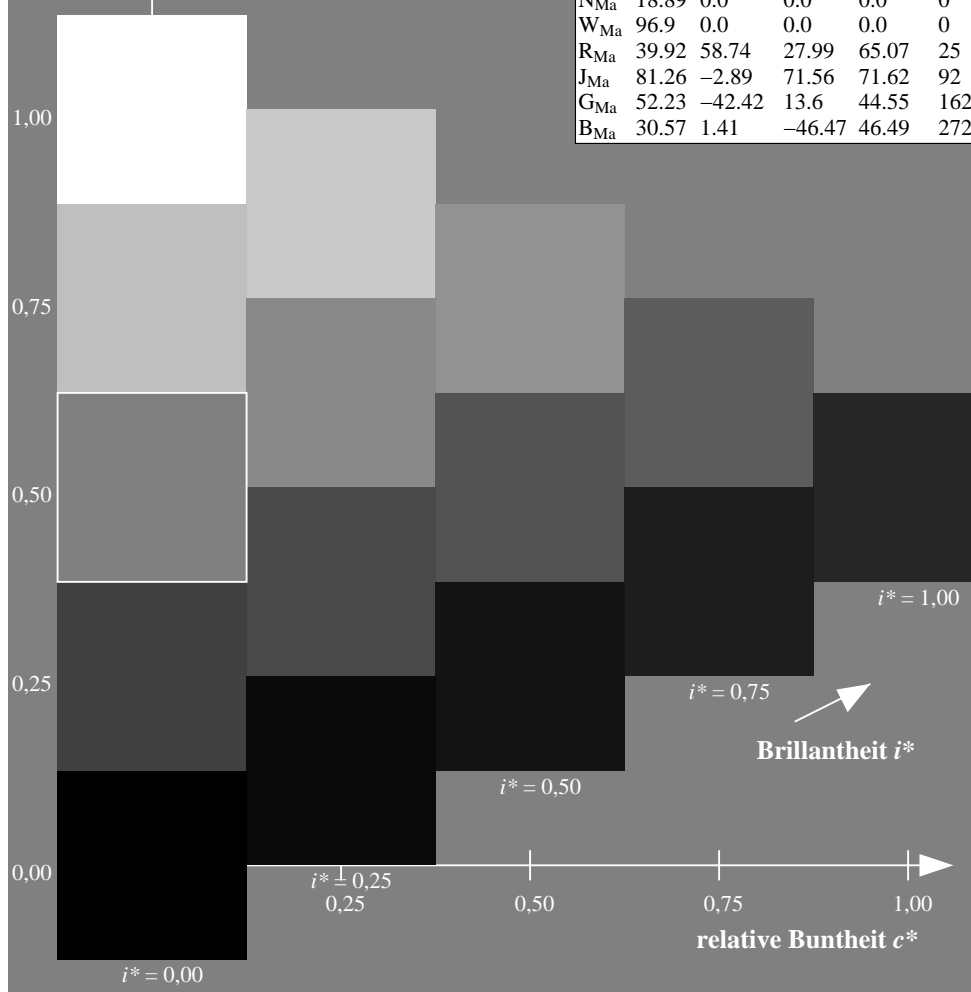
%Regularität

$g^*_{H,rel} = 72$

$g^*_{C,rel} = 57$

ORS19_96a; adaptierte CIELAB-Daten

	u^*_e	$L^*=L^*_a$	a^*_a	b^*_a	$C^*_{ab,a}$	$h^*_{ab,a}$	u^*_d
r00j	48.88	66.47	31.67	73.63	25		m84o
r25j	55.85	52.39	47.48	70.7	42		o17y
r50j	65.45	35.22	58.37	68.17	59		o42y
r75j	75.19	17.82	69.41	71.66	76		o67y
j00g	87.03	-3.35	82.83	82.9	92		o92y
j25g	80.72	-25.01	69.5	73.86	110		y20l
j50g	70.64	-39.54	51.97	65.3	127		y46l
j75g	61.93	-52.1	36.83	63.8	145		y72l
g00b	52.8	-65.28	20.93	68.56	162		y99l
g25b	55.7	-49.58	-8.39	50.28	190		l36c
g50b	57.82	-38.4	-28.92	48.07	217		l72c
g75b	55.5	-22.05	-45.95	50.97	244		c11v
b00r	41.6	1.37	-45.01	45.03	272		c56v
b25r	29.0	25.08	-43.13	49.89	300		v04m
b50r	38.04	46.53	-28.39	54.51	329		v55m
b75r	49.48	72.88	-3.76	72.98	357		m11o



Siehe ähnliche Dateien: <http://www.ps.bam.de/Eg14/>; [http://www.ps.bam.de/Version 2.1, io=1,1, Colspx=0](http://www.ps.bam.de/Version2.1/)
 Technische Information: [http://www.ps.bam.de/Version 2.1, io=1,1, Colspx=0](http://www.ps.bam.de/Version2.1, io=1,1, Colspx=0)

BAM-Registrierung: 20081001-Eg14/10L/L14G00NA.PS/.TXT BAM-Material: Code=rh4ta
 Anwendung für Beurteilung und Messung von Drucker- oder Monitorssystemen

Ein und Ausgabe: Farbmetrisches Drucker-Reflektiv-System ORS19_96a für relativen CIELAB-Buntton $h^* = lab^*h^* = h_{ab}/360 = 0.117$ $u^*_e = r25j$

Daten für jede Farbe:

lab^*ch^* und lab^*icu^*

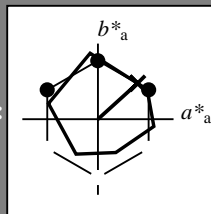
Bunttontexte:

$u^*_e = r25j$ $u^*_d = o17y$

Kontrastreduzierungsfaktor:

$c_R = 1.0$

Dreiecks-Helligkeit i^*



ORS19_96a; adaptierte CIELAB-Daten

	u^*_e	$L^*=L^*_a$	a^*_a	b^*_a	$C^*_{ab,a}$	$h^*_{ab,a}$
O _{Ma}	48.75	65.07	39.43	76.08	31	
Y _{Ma}	90.92	-10.29	87.24	87.85	97	
L _{Ma}	52.69	-65.44	20.75	68.65	162	
C _{Ma}	59.61	-28.98	-46.22	54.56	238	
V _{Ma}	28.39	23.63	-44.13	50.06	298	
M _{Ma}	49.58	73.93	-9.56	74.55	353	
N _{Ma}	18.89	0.0	0.0	0.0	0	
W _{Ma}	96.9	0.0	0.0	0.0	0	
R _{Ma}	39.92	58.74	27.99	65.07	25	
J _{Ma}	81.26	-2.89	71.56	71.62	92	
G _{Ma}	52.23	-42.42	13.6	44.55	162	
B _{Ma}	30.57	1.41	-46.47	46.49	272	

Daten für Maximalfarbe (Ma):

$LAB^*LAB^*_{Ma}$: 56 52 47

$LAB^*LCH^*_{Ma}$: 56 71 42

$lab^*rgb^*_{Ma}$: 1.0 0.25 0.0

$lab^*olv^*_{Ma}$: 1.0 0.17 0.0

Dreiecks-Helligkeit i^*

%Umfang

$u^*_{rel} = 89$

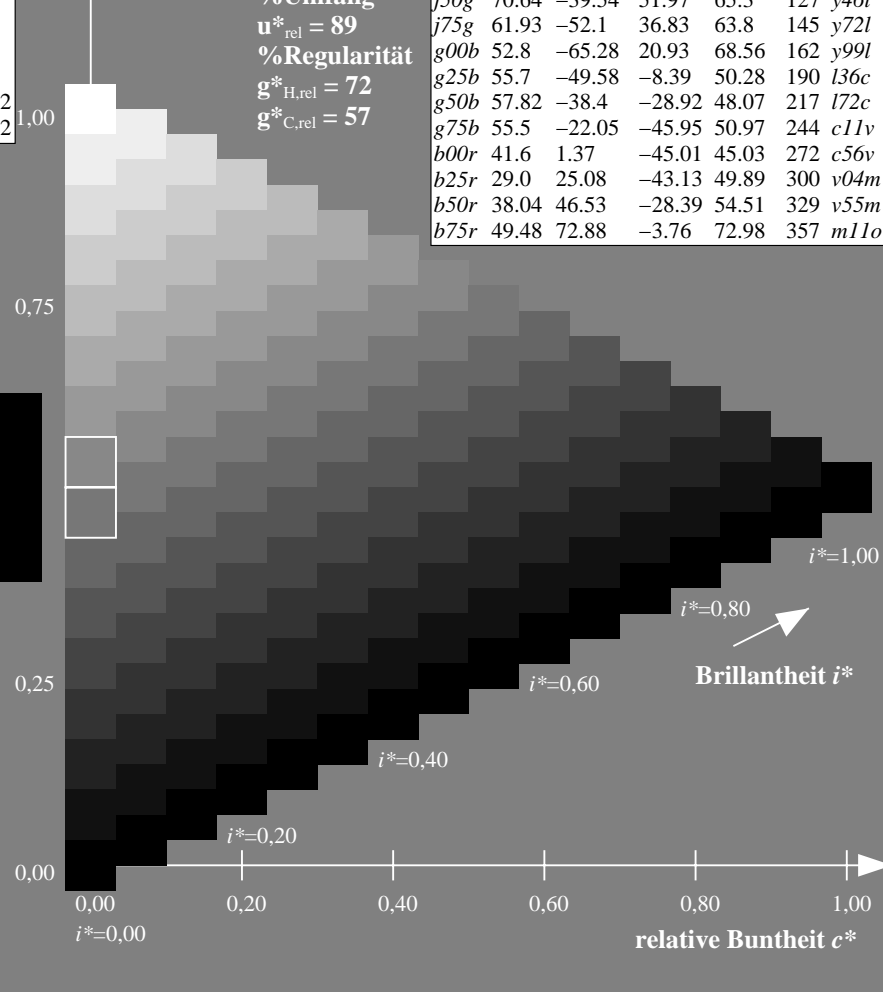
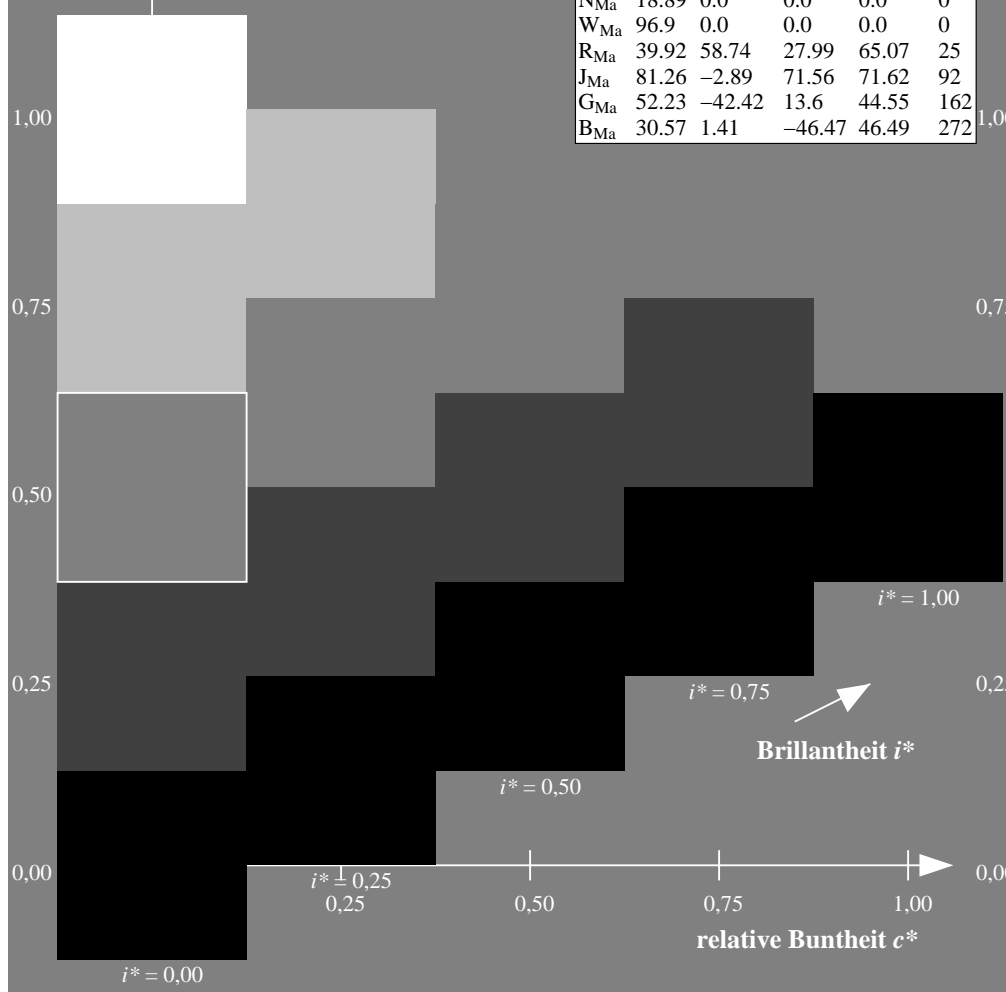
%Regularität

$g^*_{H,rel} = 72$

$g^*_{C,rel} = 57$

ORS19_96a; adaptierte CIELAB-Daten

	u^*_e	$L^*=L^*_a$	a^*_a	b^*_a	$C^*_{ab,a}$	$h^*_{ab,a}$	u^*_d
r00j	48.88	66.47	31.67	73.63	25	m84o	
r25j	55.85	52.39	47.48	70.7	42	o17y	
r50j	65.45	35.22	58.37	68.17	59	o42y	
r75j	75.19	17.82	69.41	71.66	76	o67y	
j00g	87.03	-3.35	82.83	82.9	92	o92y	
j25g	80.72	-25.01	69.5	73.86	110	y20l	
j50g	70.64	-39.54	51.97	65.3	127	y46l	
j75g	61.93	-52.1	36.83	63.8	145	y72l	
g00b	52.8	-65.28	20.93	68.56	162	y99l	
g25b	55.7	-49.58	-8.39	50.28	190	l36c	
g50b	57.82	-38.4	-28.92	48.07	217	l72c	
g75b	55.5	-22.05	-45.95	50.97	244	c11v	
b00r	41.6	1.37	-45.01	45.03	272	c56v	
b25r	29.0	25.08	-43.13	49.89	300	v04m	
b50r	38.04	46.53	-28.39	54.51	329	v55m	
b75r	49.48	72.88	-3.76	72.98	357	m11o	



Siehe ähnliche Dateien: <http://www.ps.bam.de/Eg14/>; [www.ps.bam.de/Version 2.1, io=1,1, Colspx=0](http://www.ps.bam.de/Version%202.1,io=1,1,Colspx=0)
 Technische Information: <http://www.ps.bam.de>

BAM-Registrierung: 20081001-Eg14/10L/L14G00NA.PS/.TXT BAM-Material: Code=rh4ta
 Anwendung für Beurteilung und Messung von Drucker- oder Monitorssystemen

Ein und Ausgabe: Farbmetrisches Drucker-Reflektiv-System ORS19_96a für relativen CIELAB-Buntton $h^* = lab^*h^* = h_{ab}/360 = 0.164$ $u^*_e = r50j$

Daten für jede Farbe:

lab^*ch^* und lab^*icu^*

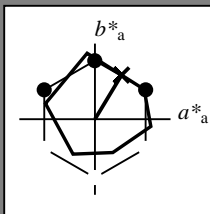
Buntontexte:

$u^*_e = r50j$ $u^*_d = o42y$

Kontrastreduzierungsfaktor:

$c_R = 1.0$

Dreiecks-Helligkeit i^*



ORS19_96a; adaptierte CIELAB-Daten

	u^*_e	$L^*=L^*_a$	a^*_a	b^*_a	$C^*_{ab,a}$	$h^*_{ab,a}$
O _{Ma}	48.75	65.07	39.43	76.08	31	
Y _{Ma}	90.92	-10.29	87.24	87.85	97	
L _{Ma}	52.69	-65.44	20.75	68.65	162	
C _{Ma}	59.61	-28.98	-46.22	54.56	238	
V _{Ma}	28.39	23.63	-44.13	50.06	298	
M _{Ma}	49.58	73.93	-9.56	74.55	353	
N _{Ma}	18.89	0.0	0.0	0.0	0	
W _{Ma}	96.9	0.0	0.0	0.0	0	
R _{Ma}	39.92	58.74	27.99	65.07	25	
J _{Ma}	81.26	-2.89	71.56	71.62	92	
G _{Ma}	52.23	-42.42	13.6	44.55	162	
B _{Ma}	30.57	1.41	-46.47	46.49	272	

Daten für Maximalfarbe (Ma):

$LAB^*LAB^*_{Ma}$: 65 35 58

$LAB^*LCH^*_{Ma}$: 65 68 58

$lab^*rgb^*_{Ma}$: 1.0 0.5 0.0

$lab^*olv^*_{Ma}$: 1.0 0.42 0.0

$lab^*olv^*_{Ma}$: 1.0 0.42 0.0

Dreiecks-Helligkeit i^*

%Umfang

$u^*_{rel} = 89$

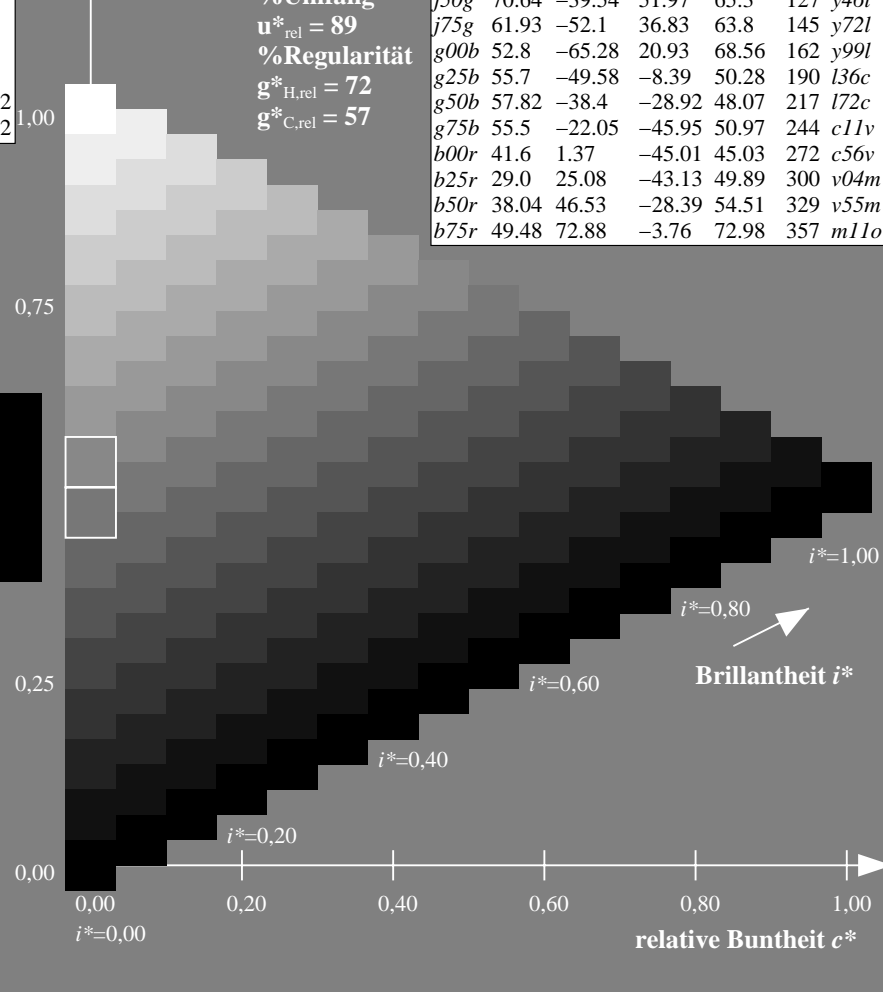
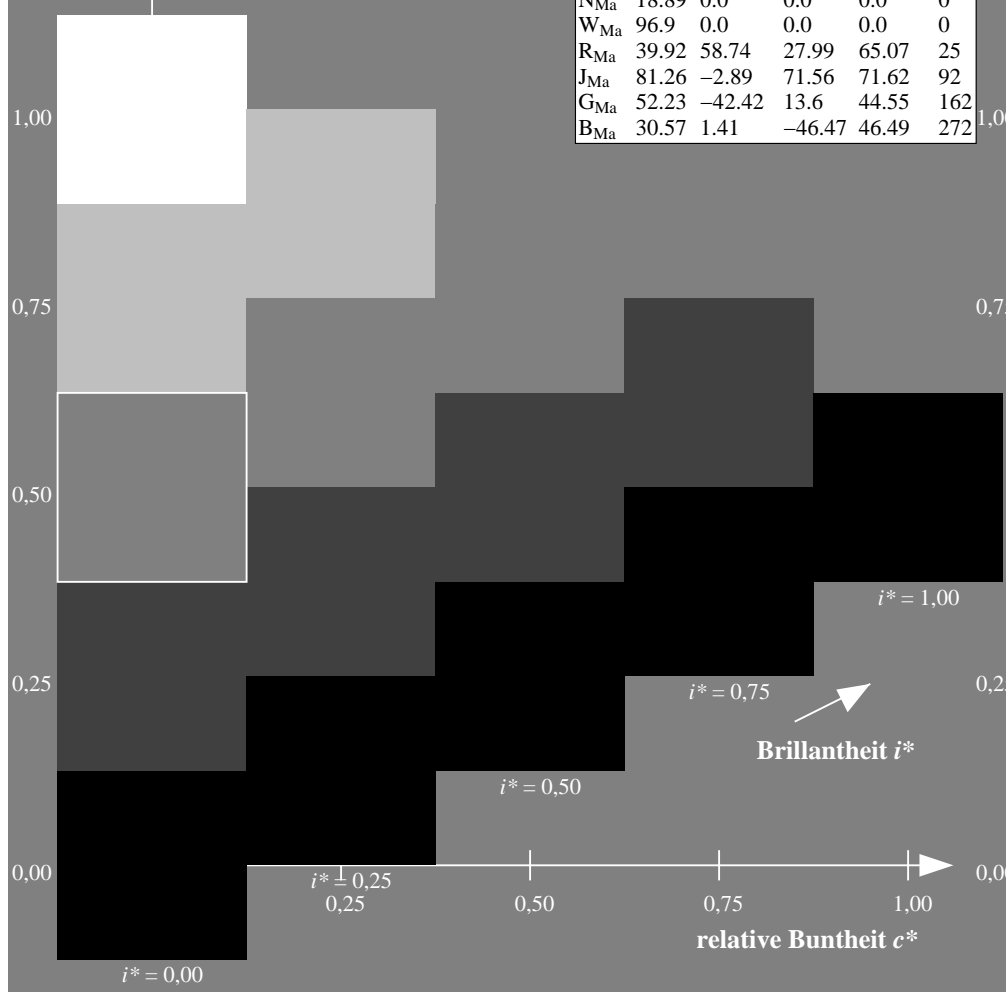
%Regularität

$g^*_{H,rel} = 72$

$g^*_{C,rel} = 57$

ORS19_96a; adaptierte CIELAB-Daten

	u^*_e	$L^*=L^*_a$	a^*_a	b^*_a	$C^*_{ab,a}$	$h^*_{ab,a}$	u^*_d
r00j	48.88	66.47	31.67	73.63	25	m84o	
r25j	55.85	52.39	47.48	70.7	42	o17y	
r50j	65.45	35.22	58.37	68.17	59	o42y	
r75j	75.19	17.82	69.41	71.66	76	o67y	
j00g	87.03	-3.35	82.83	82.9	92	o92y	
j25g	80.72	-25.01	69.5	73.86	110	y20l	
j50g	70.64	-39.54	51.97	65.3	127	y46l	
j75g	61.93	-52.1	36.83	63.8	145	y72l	
g00b	52.8	-65.28	20.93	68.56	162	y99l	
g25b	55.7	-49.58	-8.39	50.28	190	l36c	
g50b	57.82	-38.4	-28.92	48.07	217	l72c	
g75b	55.5	-22.05	-45.95	50.97	244	c11v	
b00r	41.6	1.37	-45.01	45.03	272	c56v	
b25r	29.0	25.08	-43.13	49.89	300	v04m	
b50r	38.04	46.53	-28.39	54.51	329	v55m	
b75r	49.48	72.88	-3.76	72.98	357	m11o	



Siehe ähnliche Dateien: <http://www.ps.bam.de/Eg14/>; www.ps.bam.de/Eg.HTM
 Technische Information: <http://www.ps.bam.de> Version 2.1, io=1,1, Colspx=0

BAM-Registrierung: 20081001-Eg14/10L/L14G00NA.PS/.TXT BAM-Material: Code=rh4ta
 Anwendung für Beurteilung und Messung von Drucker- oder Monitorssystemen

Ein und Ausgabe: Farbmetrisches Drucker-Reflektiv-System ORS19_96a für relativen CIELAB-Buntton $h^* = lab^*h^* = h_{ab}/360 = 0.21$ $u^*_e = r75j$

Daten für jede Farbe:

lab^*ch^* und lab^*icu^*

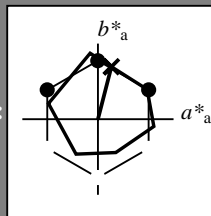
Bunttontexte:

$u^*_e = r75j$ $u^*_d = o67y$

Kontrastreduzierungsfaktor:

$c_R = 1.0$

Dreiecks-Helligkeit i^*



ORS19_96a; adaptierte CIELAB-Daten

	u^*_e	$L^*=L^*_a$	a^*_a	b^*_a	$C^*_{ab,a}$	$h^*_{ab,a}$
O _{Ma}	48.75	65.07	39.43	76.08	31	
Y _{Ma}	90.92	-10.29	87.24	87.85	97	
L _{Ma}	52.69	-65.44	20.75	68.65	162	
C _{Ma}	59.61	-28.98	-46.22	54.56	238	
V _{Ma}	28.39	23.63	-44.13	50.06	298	
M _{Ma}	49.58	73.93	-9.56	74.55	353	
N _{Ma}	18.89	0.0	0.0	0.0	0	
W _{Ma}	96.9	0.0	0.0	0.0	0	
R _{Ma}	39.92	58.74	27.99	65.07	25	
J _{Ma}	81.26	-2.89	71.56	71.62	92	
G _{Ma}	52.23	-42.42	13.6	44.55	162	
B _{Ma}	30.57	1.41	-46.47	46.49	272	

Daten für Maximalfarbe (Ma):

$LAB^*LAB^*_{Ma}$: 75 18 69

$LAB^*LCH^*_{Ma}$: 75 72 75

$lab^*rgb^*_{Ma}$: 1.0 0.75 0.0

$lab^*olv^*_{Ma}$: 1.0 0.68 0.0

Dreiecks-Helligkeit i^*

%Umfang

$u^*_{rel} = 89$

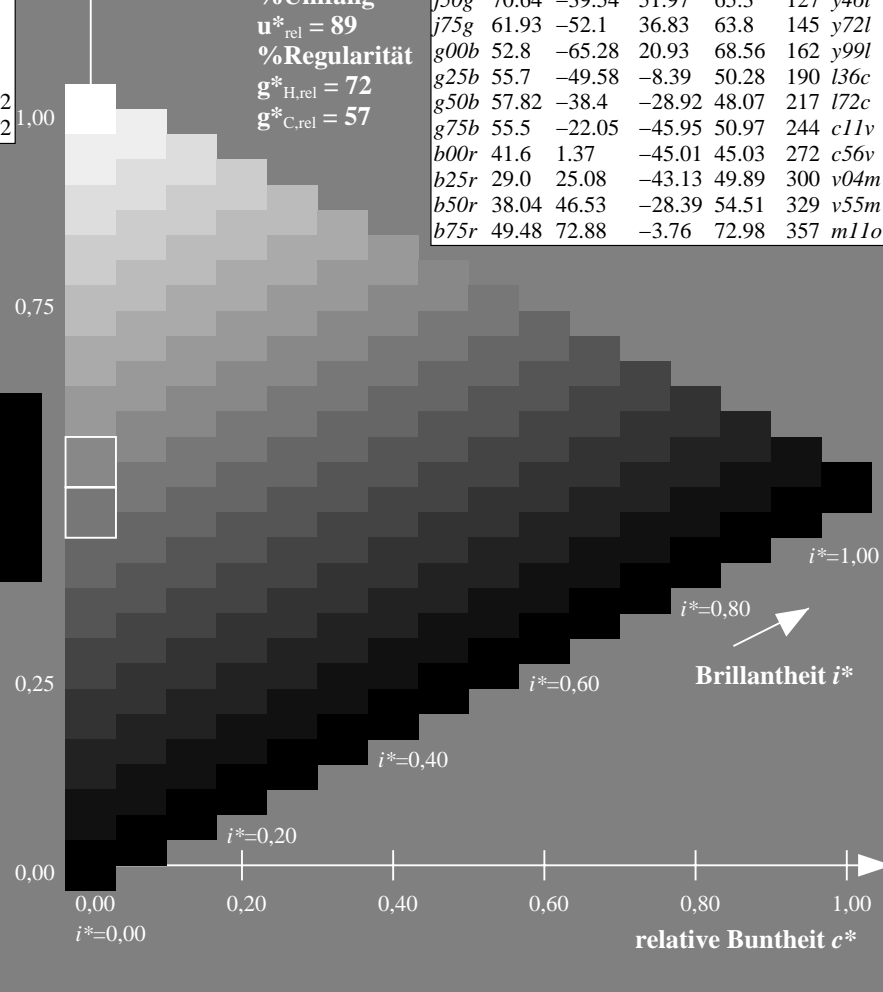
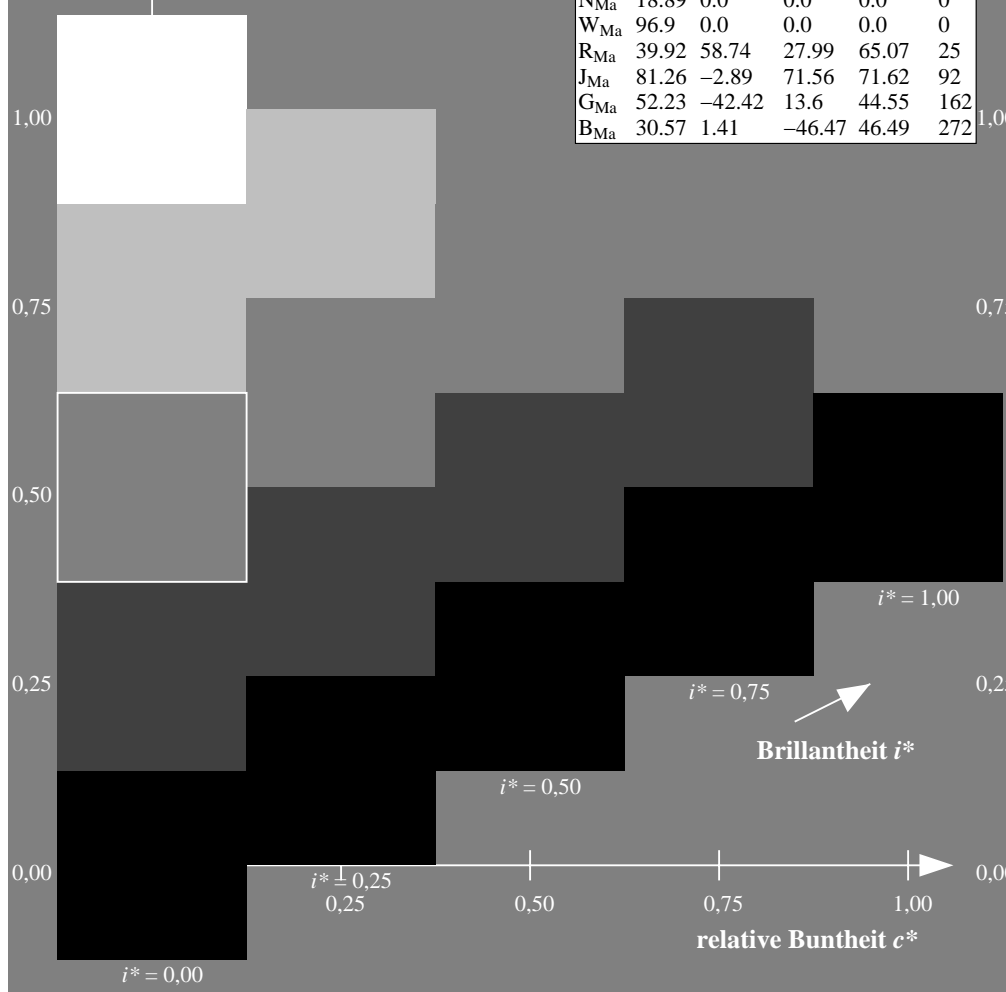
%Regularität

$g^*_{H,rel} = 72$

$g^*_{C,rel} = 57$

ORS19_96a; adaptierte CIELAB-Daten

	u^*_e	$L^*=L^*_a$	a^*_a	b^*_a	$C^*_{ab,a}$	$h^*_{ab,a}$	u^*_d
r00j	48.88	66.47	31.67	73.63	25	m84o	
r25j	55.85	52.39	47.48	70.7	42	o17y	
r50j	65.45	35.22	58.37	68.17	59	o42y	
r75j	75.19	17.82	69.41	71.66	76	o67y	
j00g	87.03	-3.35	82.83	82.9	92	o92y	
j25g	80.72	-25.01	69.5	73.86	110	y20l	
j50g	70.64	-39.54	51.97	65.3	127	y46l	
j75g	61.93	-52.1	36.83	63.8	145	y72l	
g00b	52.8	-65.28	20.93	68.56	162	y99l	
g25b	55.7	-49.58	-8.39	50.28	190	l36c	
g50b	57.82	-38.4	-28.92	48.07	217	l72c	
g75b	55.5	-22.05	-45.95	50.97	244	c11v	
b00r	41.6	1.37	-45.01	45.03	272	c56v	
b25r	29.0	25.08	-43.13	49.89	300	v04m	
b50r	38.04	46.53	-28.39	54.51	329	v55m	
b75r	49.48	72.88	-3.76	72.98	357	m11o	



Siehe ähnliche Dateien: <http://www.ps.bam.de/Eg14/>; [www.ps.bam.de/Version 2.1, io=1,1, Colspx=0](http://www.ps.bam.de/Version2.1,io=1,1,Colspx=0)
 Technische Information: <http://www.ps.bam.de>

BAM-Registrierung: 20081001-Eg14/10L/L14G00NA.PS/.TXT BAM-Material: Code=rh4ta
 Anwendung für Beurteilung und Messung von Drucker- oder Monitorssystemen

Ein und Ausgabe: Farbmetrisches Drucker-Reflektiv-System ORS19_96a für relativen CIELAB-Buntton $h^* = lab^*h^* = h_{ab}/360 = 0.256$ $u^*_e = j00g$

Daten für jede Farbe:

lab^*ch^* und lab^*icu^*

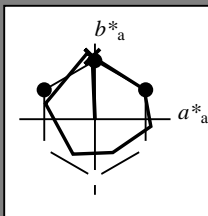
Bunttontexte:

$u^*_e = j00g$ $u^*_d = o92y$

Kontrastreduzierungsfaktor:

$c_R = 1.0$

Dreiecks-Helligkeit i^*



ORS19_96a; adaptierte CIELAB-Daten

	u^*_e	$L^*=L^*_a$	a^*_a	b^*_a	$C^*_{ab,a}$	$h^*_{ab,a}$
O _{Ma}	48.75	65.07	39.43	76.08	31	
Y _{Ma}	90.92	-10.29	87.24	87.85	97	
L _{Ma}	52.69	-65.44	20.75	68.65	162	
C _{Ma}	59.61	-28.98	-46.22	54.56	238	
V _{Ma}	28.39	23.63	-44.13	50.06	298	
M _{Ma}	49.58	73.93	-9.56	74.55	353	
N _{Ma}	18.89	0.0	0.0	0.0	0	
W _{Ma}	96.9	0.0	0.0	0.0	0	
R _{Ma}	39.92	58.74	27.99	65.07	25	
J _{Ma}	81.26	-2.89	71.56	71.62	92	
G _{Ma}	52.23	-42.42	13.6	44.55	162	
B _{Ma}	30.57	1.41	-46.47	46.49	272	

Daten für Maximalfarbe (Ma):

$LAB^*LAB^*_{Ma}$: 87 -3 83

$LAB^*LCH^*_{Ma}$: 87 83 92

$lab^*rgb^*_{Ma}$: 1.0 1.0 0.0

$lab^*olv^*_{Ma}$: 1.0 0.93 0.0

Dreiecks-Helligkeit i^*

%Umfang

$u^*_{rel} = 89$

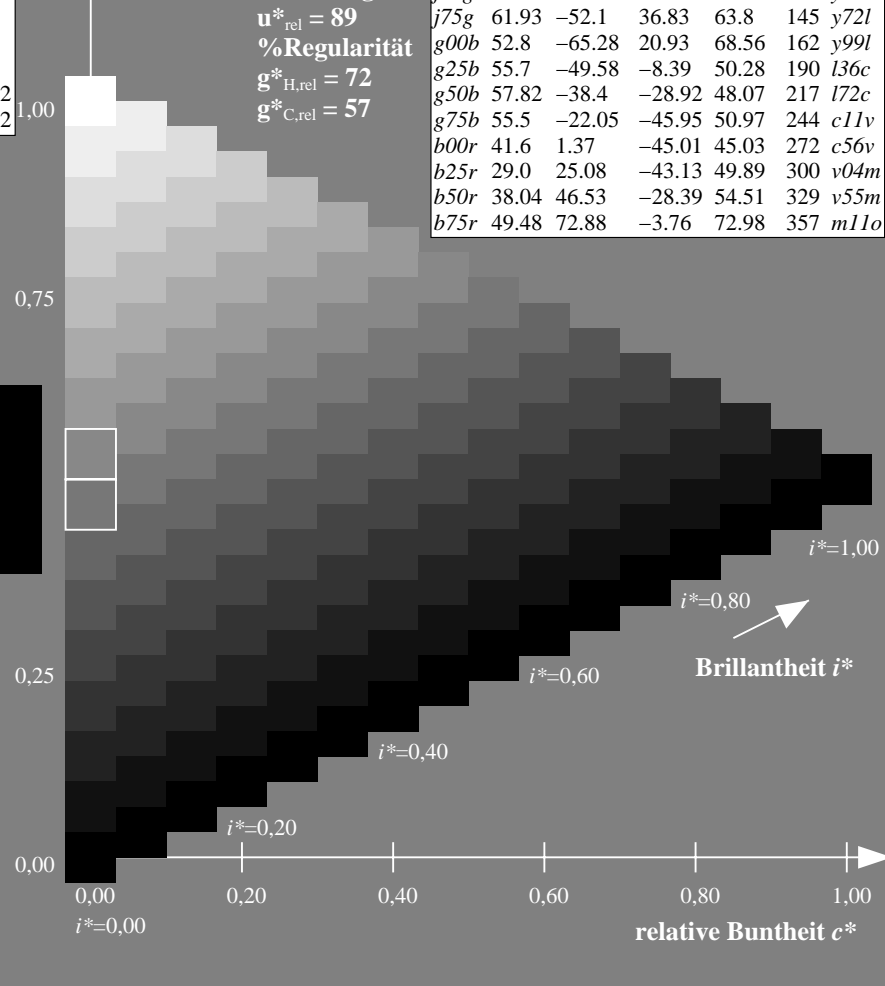
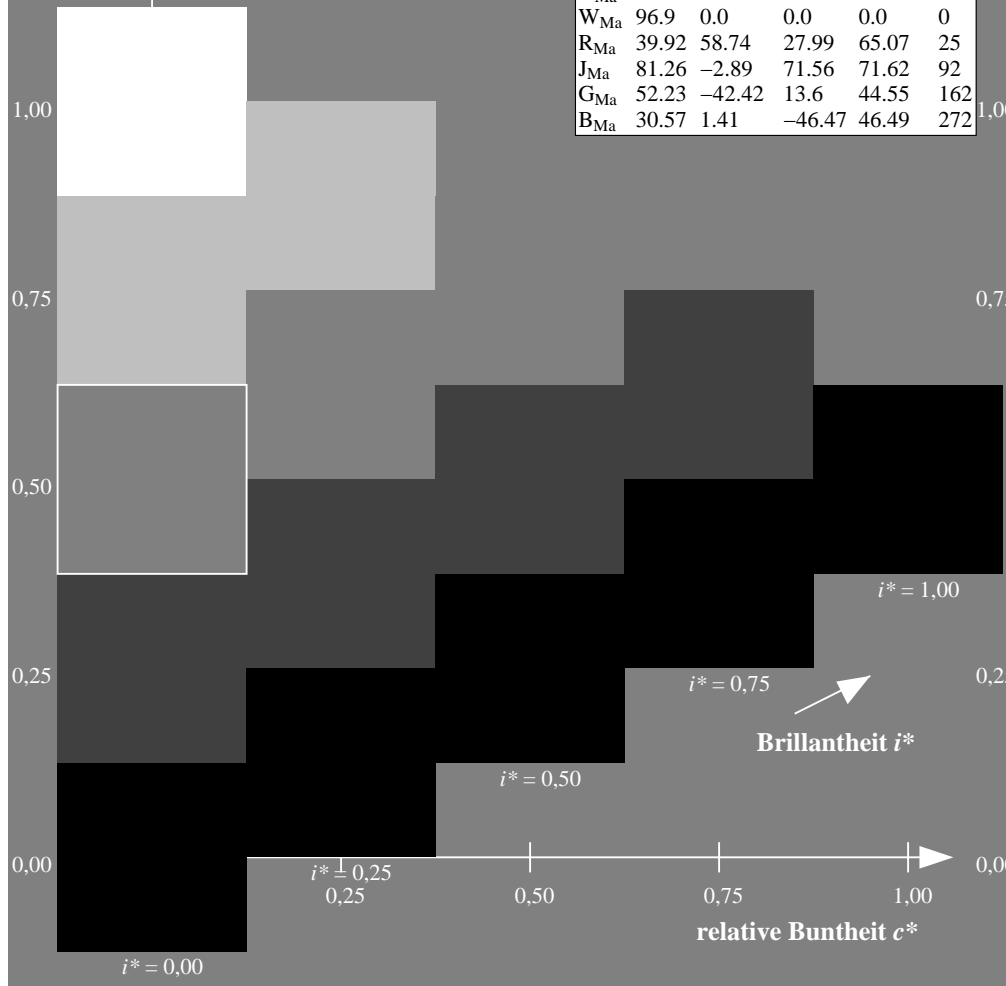
%Regularität

$g^*_{H,rel} = 72$

$g^*_{C,rel} = 57$

ORS19_96a; adaptierte CIELAB-Daten

	u^*_e	$L^*=L^*_a$	a^*_a	b^*_a	$C^*_{ab,a}$	$h^*_{ab,a}$	u^*_d
r00j	48.88	66.47	31.67	73.63	25	m84o	
r25j	55.85	52.39	47.48	70.7	42	o17y	
r50j	65.45	35.22	58.37	68.17	59	o42y	
r75j	75.19	17.82	69.41	71.66	76	o67y	
j00g	87.03	-3.35	82.83	82.9	92	o92y	
j25g	80.72	-25.01	69.5	73.86	110	y20l	
j50g	70.64	-39.54	51.97	65.3	127	y46l	
j75g	61.93	-52.1	36.83	63.8	145	y72l	
g00b	52.8	-65.28	20.93	68.56	162	y99l	
g25b	55.7	-49.58	-8.39	50.28	190	l36c	
g50b	57.82	-38.4	-28.92	48.07	217	l72c	
g75b	55.5	-22.05	-45.95	50.97	244	c11v	
b00r	41.6	1.37	-45.01	45.03	272	c56v	
b25r	29.0	25.08	-43.13	49.89	300	v04m	
b50r	38.04	46.53	-28.39	54.51	329	v55m	
b75r	49.48	72.88	-3.76	72.98	357	m11o	



Siehe ähnliche Dateien: <http://www.ps.bam.de/Eg14/>; [www.ps.bam.de/Version 2.1, io=1,1, Colspx=0](http://www.ps.bam.de/Version2.1,io=1,1,Colspx=0)
 Technische Information: <http://www.ps.bam.de>

BAM-Registrierung: 20081001-Eg14/10L/L14G00NA.PS/.TXT BAM-Material: Code=rh4ta
 Anwendung für Beurteilung und Messung von Drucker- oder Monitorssystemen

Ein und Ausgabe: Farbmetrisches Drucker-Reflektiv-System ORS19_96a für relativen CIELAB-Buntton $h^* = lab^*h^* = h_{ab}/360 = 0.305$ $u^*_e = j25g$

Daten für jede Farbe:

lab^*ch^* und lab^*icu^*

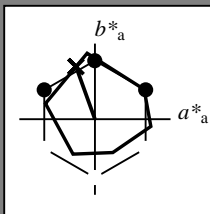
Bunttontexte:

$u^*_e = j25g$ $u^*_d = y20l$

Kontrastreduzierungsfaktor:

$c_R = 1.0$

Dreiecks-Helligkeit i^*



ORS19_96a; adaptierte CIELAB-Daten

	u^*_e	$L^*=L^*_a$	a^*_a	b^*_a	$C^*_{ab,a}$	$h^*_{ab,a}$
O _{Ma}	48.75	65.07	39.43	76.08	31	
Y _{Ma}	90.92	-10.29	87.24	87.85	97	
L _{Ma}	52.69	-65.44	20.75	68.65	162	
C _{Ma}	59.61	-28.98	-46.22	54.56	238	
V _{Ma}	28.39	23.63	-44.13	50.06	298	
M _{Ma}	49.58	73.93	-9.56	74.55	353	
N _{Ma}	18.89	0.0	0.0	0.0	0	
W _{Ma}	96.9	0.0	0.0	0.0	0	
R _{Ma}	39.92	58.74	27.99	65.07	25	
J _{Ma}	81.26	-2.89	71.56	71.62	92	
G _{Ma}	52.23	-42.42	13.6	44.55	162	
B _{Ma}	30.57	1.41	-46.47	46.49	272	

Daten für Maximalfarbe (Ma):

$LAB^*LAB^*_{Ma}$: 81 -25 69

$LAB^*LCH^*_{Ma}$: 81 74 109

$lab^*rgb^*_{Ma}$: 0.75 1.0 0.0

$lab^*olv^*_{Ma}$: 0.8 1.0 0.0

Dreiecks-Helligkeit i^*

%Umfang

$u^*_{rel} = 89$

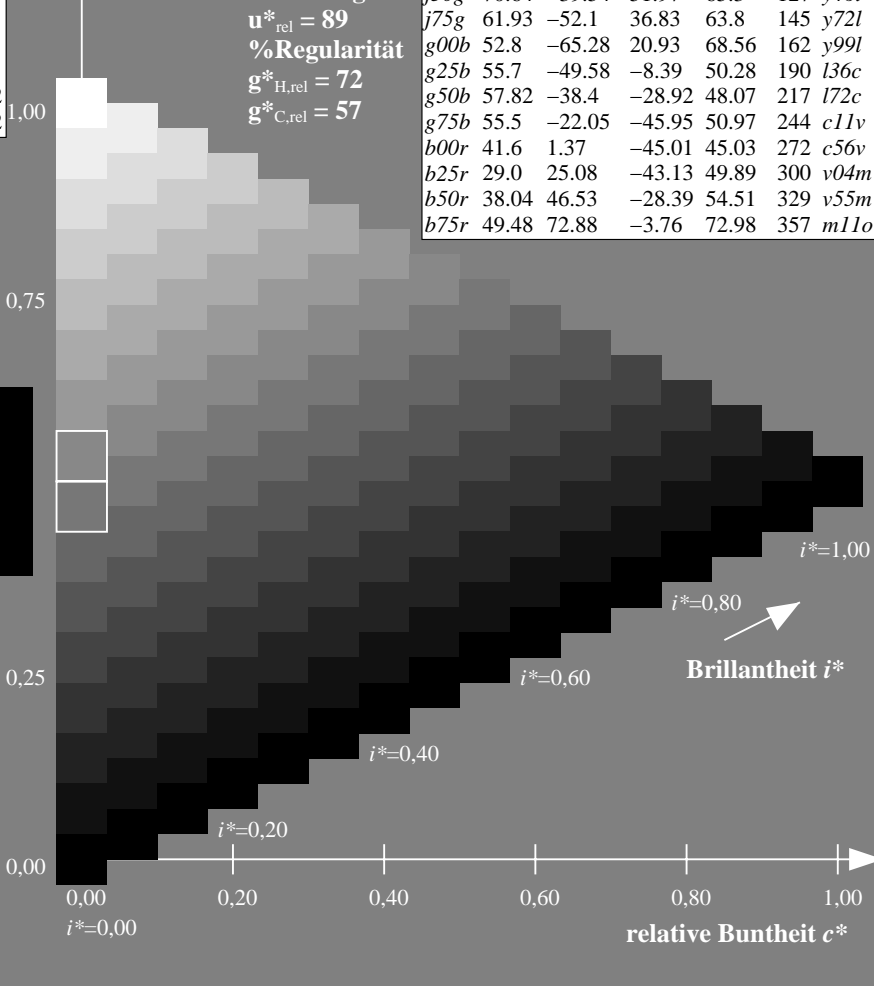
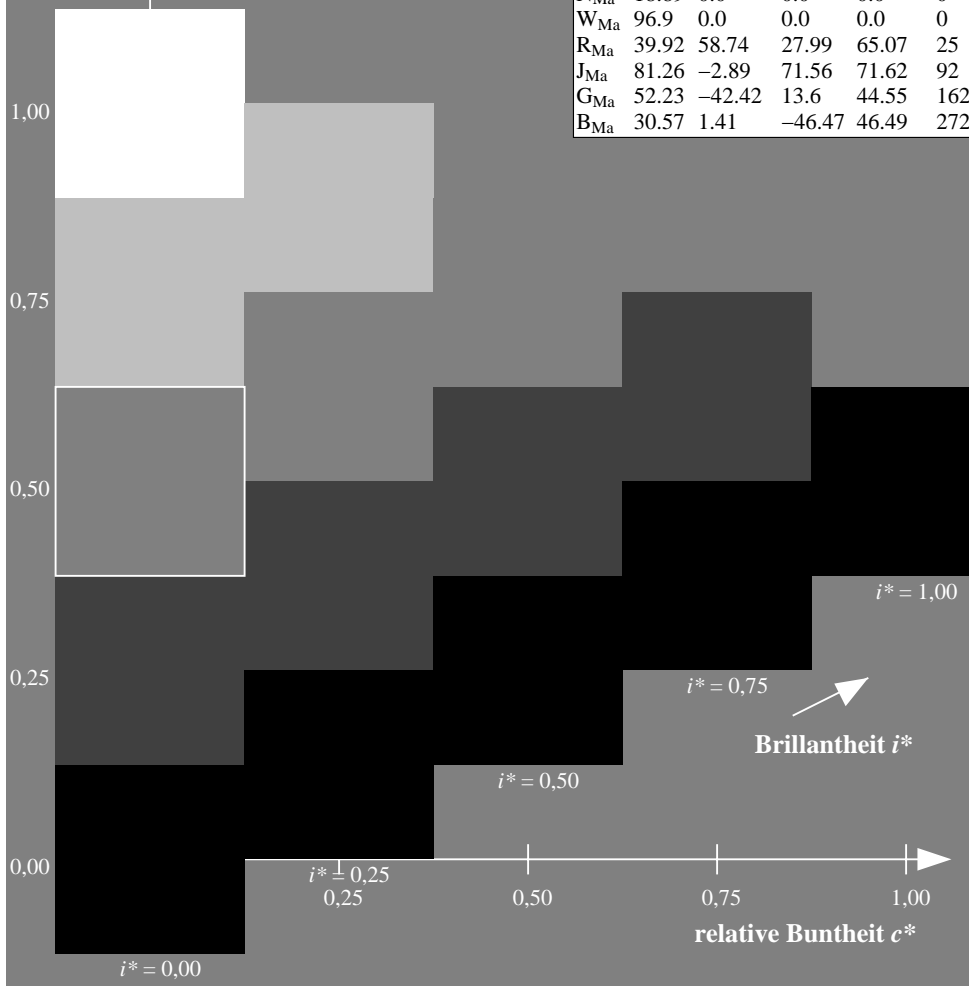
%Regularität

$g^*_{H,rel} = 72$

$g^*_{C,rel} = 57$

ORS19_96a; adaptierte CIELAB-Daten

	u^*_e	$L^*=L^*_a$	a^*_a	b^*_a	$C^*_{ab,a}$	$h^*_{ab,a}$	u^*_d
r00j	48.88	66.47	31.67	73.63	25	m84o	
r25j	55.85	52.39	47.48	70.7	42	o17y	
r50j	65.45	35.22	58.37	68.17	59	o42y	
r75j	75.19	17.82	69.41	71.66	76	o67y	
j00g	87.03	-3.35	82.83	82.9	92	o92y	
j25g	80.72	-25.01	69.5	73.86	110	y20l	
j50g	70.64	-39.54	51.97	65.3	127	y46l	
j75g	61.93	-52.1	36.83	63.8	145	y72l	
g00b	52.8	-65.28	20.93	68.56	162	y99l	
g25b	55.7	-49.58	-8.39	50.28	190	l36c	
g50b	57.82	-38.4	-28.92	48.07	217	l72c	
g75b	55.5	-22.05	-45.95	50.97	244	c11v	
b00r	41.6	1.37	-45.01	45.03	272	c56v	
b25r	29.0	25.08	-43.13	49.89	300	v04m	
b50r	38.04	46.53	-28.39	54.51	329	v55m	
b75r	49.48	72.88	-3.76	72.98	357	m11o	



Siehe ähnliche Dateien: <http://www.ps.bam.de/Eg14/>; [www.ps.bam.de/Version 2.1, io=1,1, Colspx=0](http://www.ps.bam.de/Version2.1,io=1,1,Colspx=0)
 Technische Information: [http://www.ps.bam.de/Version 2.1, io=1,1, Colspx=0](http://www.ps.bam.de/Version2.1,io=1,1,Colspx=0)

BAM-Registrierung: 20081001-Eg14/10L/L14G00NA.PS/.TXT BAM-Material: Code=rh4ta
 Anwendung für Beurteilung und Messung von Drucker- oder Monitorssystemen

Ein und Ausgabe: Farbmetrisches Drucker-Reflektiv-System ORS19_96a für relativen CIELAB-Buntton $h^* = lab^*h^* = h_{ab}/360 = 0.354$ $u^*_e = j50g$

Daten für jede Farbe:

lab^*ch^* und lab^*icu^*

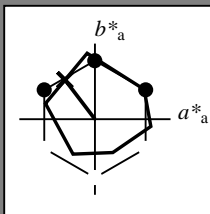
Bunttontexte:

$u^*_e = j50g$ $u^*_d = y46l$

Kontrastreduzierungsfaktor:

$c_R = 1.0$

Dreiecks-Helligkeit i^*



ORS19_96a; adaptierte CIELAB-Daten

	u^*_e	$L^*=L^*_a$	a^*_a	b^*_a	$C^*_{ab,a}$	$h^*_{ab,a}$
O _{Ma}	48.75	65.07	39.43	76.08	31	
Y _{Ma}	90.92	-10.29	87.24	87.85	97	
L _{Ma}	52.69	-65.44	20.75	68.65	162	
C _{Ma}	59.61	-28.98	-46.22	54.56	238	
V _{Ma}	28.39	23.63	-44.13	50.06	298	
M _{Ma}	49.58	73.93	-9.56	74.55	353	
N _{Ma}	18.89	0.0	0.0	0.0	0	
W _{Ma}	96.9	0.0	0.0	0.0	0	
R _{Ma}	39.92	58.74	27.99	65.07	25	
J _{Ma}	81.26	-2.89	71.56	71.62	92	
G _{Ma}	52.23	-42.42	13.6	44.55	162	
B _{Ma}	30.57	1.41	-46.47	46.49	272	

Daten für Maximalfarbe (Ma):

$LAB^*LAB^*_{Ma}$: 71 -40 52

$LAB^*LCH^*_{Ma}$: 71 65 127

$lab^*rgb^*_{Ma}$: 0.5 1.0 0.0

$lab^*olv^*_{Ma}$: 0.54 1.0 0.0

Dreiecks-Helligkeit i^*

%Umfang

$u^*_{rel} = 89$

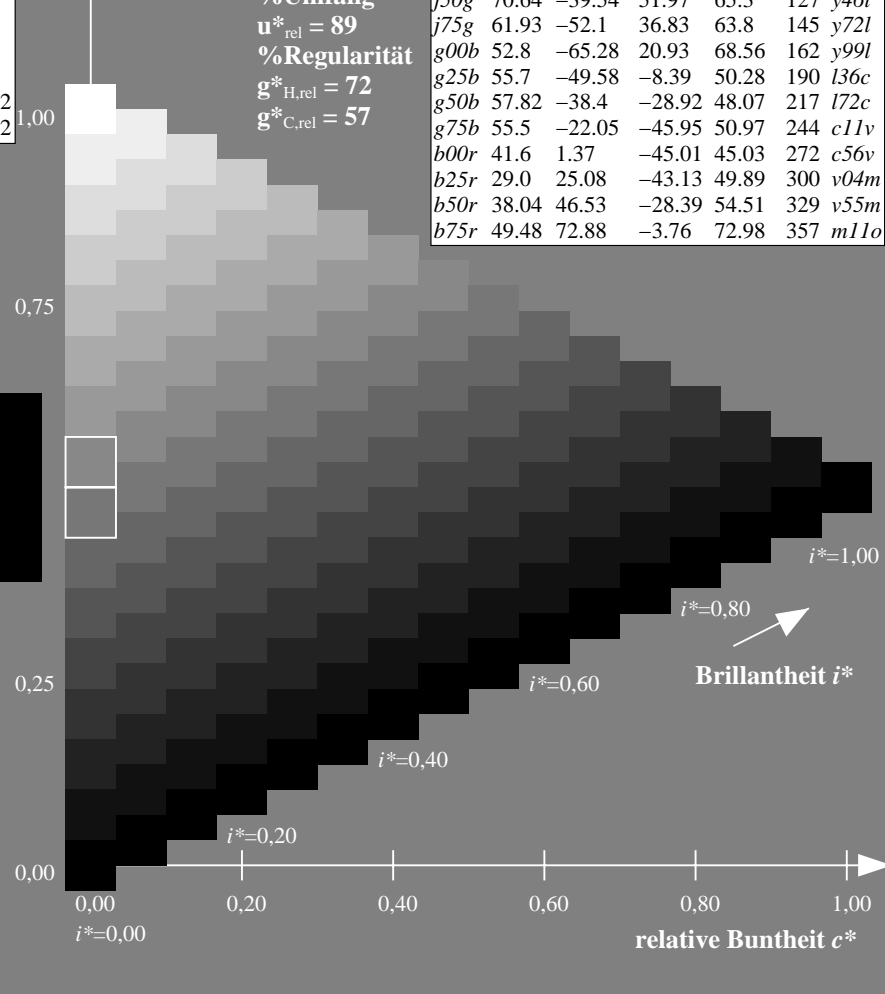
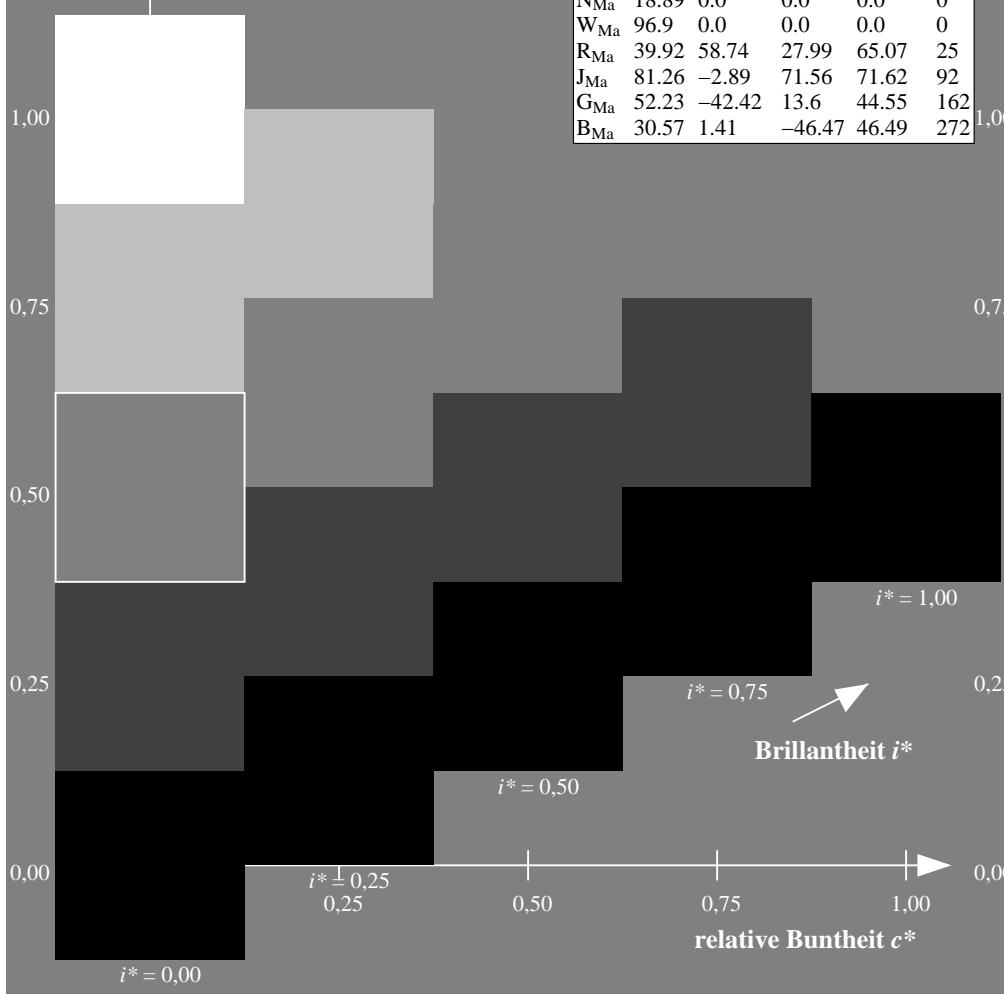
%Regularität

$g^*_{H,rel} = 72$

$g^*_{C,rel} = 57$

ORS19_96a; adaptierte CIELAB-Daten

	u^*_e	$L^*=L^*_a$	a^*_a	b^*_a	$C^*_{ab,a}$	$h^*_{ab,a}$	u^*_d
r00j	48.88	66.47	31.67	73.63	25	m84o	
r25j	55.85	52.39	47.48	70.7	42	o17y	
r50j	65.45	35.22	58.37	68.17	59	o42y	
r75j	75.19	17.82	69.41	71.66	76	o67y	
j00g	87.03	-3.35	82.83	82.9	92	o92y	
j25g	80.72	-25.01	69.5	73.86	110	y20l	
j50g	70.64	-39.54	51.97	65.3	127	y46l	
j75g	61.93	-52.1	36.83	63.8	145	y72l	
g00b	52.8	-65.28	20.93	68.56	162	y99l	
g25b	55.7	-49.58	-8.39	50.28	190	l36c	
g50b	57.82	-38.4	-28.92	48.07	217	l72c	
g75b	55.5	-22.05	-45.95	50.97	244	c11v	
b00r	41.6	1.37	-45.01	45.03	272	c56v	
b25r	29.0	25.08	-43.13	49.89	300	v04m	
b50r	38.04	46.53	-28.39	54.51	329	v55m	
b75r	49.48	72.88	-3.76	72.98	357	m11o	



Siehe ähnliche Dateien: <http://www.ps.bam.de/Eg14/>; [http://www.ps.bam.de/Version 2.1, io=1,1, ColSpx=0](http://www.ps.bam.de/Version2.1/)
 Technische Information: [http://www.ps.bam.de/Version 2.1, io=1,1, ColSpx=0](http://www.ps.bam.de/Version2.1, io=1,1, ColSpx=0)

BAM-Registrierung: 20081001-Eg14/10L/L14G00NA.PS/.TXT BAM-Material: Code=rh4ta
 Anwendung für Beurteilung und Messung von Drucker- oder Monitorssystemen

Ein und Ausgabe: Farbmetrisches Drucker-Reflektiv-System ORS19_96a für relativen CIELAB-Buntton $h^* = lab^*h^* = h_{ab}/360 = 0.402$ $u^*_e = j75g$

Daten für jede Farbe:

lab^*ch^* und lab^*icu^*

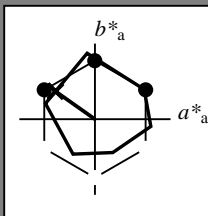
Bunttontexte:

$u^*_e = j75g$ $u^*_d = y72l$

Kontrastreduzierungsfaktor:

$c_R = 1.0$

Dreiecks-Helligkeit i^*



ORS19_96a; adaptierte CIELAB-Daten

	u^*_e	$L^*=L^*_a$	a^*_a	b^*_a	$C^*_{ab,a}$	$h^*_{ab,a}$
O _{Ma}	48.75	65.07	39.43	76.08	31	
Y _{Ma}	90.92	-10.29	87.24	87.85	97	
L _{Ma}	52.69	-65.44	20.75	68.65	162	
C _{Ma}	59.61	-28.98	-46.22	54.56	238	
V _{Ma}	28.39	23.63	-44.13	50.06	298	
M _{Ma}	49.58	73.93	-9.56	74.55	353	
N _{Ma}	18.89	0.0	0.0	0.0	0	
W _{Ma}	96.9	0.0	0.0	0.0	0	
R _{Ma}	39.92	58.74	27.99	65.07	25	
J _{Ma}	81.26	-2.89	71.56	71.62	92	
G _{Ma}	52.23	-42.42	13.6	44.55	162	
B _{Ma}	30.57	1.41	-46.47	46.49	272	

Daten für Maximalfarbe (Ma):

$LAB^*LAB^*_{Ma}$: 62 -52 37

$LAB^*LCH^*_{Ma}$: 62 64 144

$lab^*rgb^*_{Ma}$: 0.25 1.0 0.0

$lab^*olv^*_{Ma}$: 0.27 1.0 0.0

Dreiecks-Helligkeit i^*

%Umfang

$u^*_{rel} = 89$

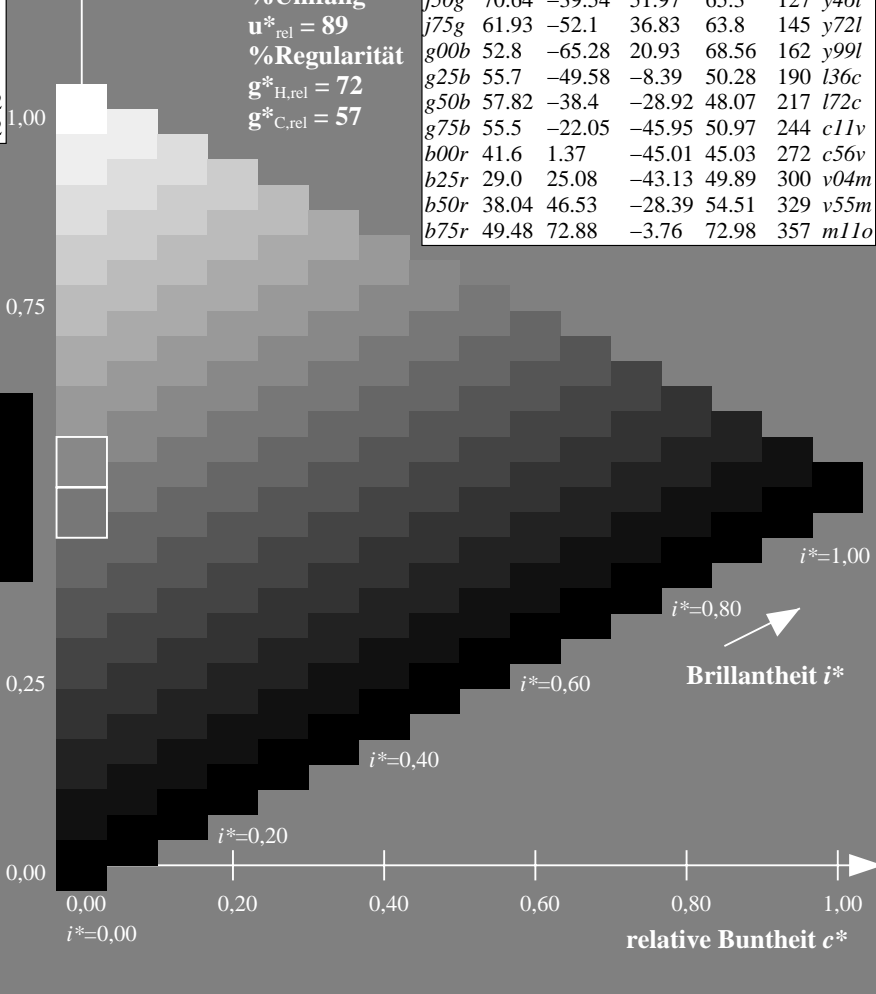
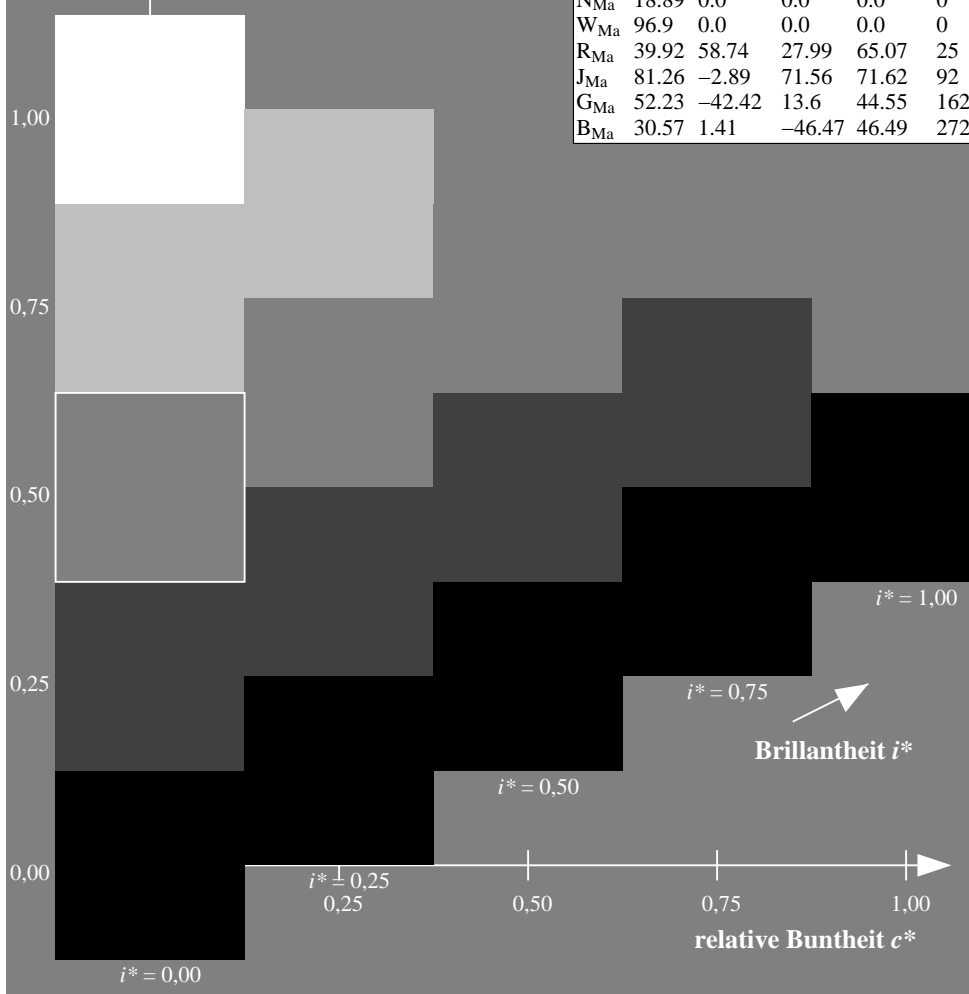
%Regularität

$g^*_{H,rel} = 72$

$g^*_{C,rel} = 57$

ORS19_96a; adaptierte CIELAB-Daten

	u^*_e	$L^*=L^*_a$	a^*_a	b^*_a	$C^*_{ab,a}$	$h^*_{ab,a}$	u^*_d
r00j	48.88	66.47	31.67	73.63	25	m84o	
r25j	55.85	52.39	47.48	70.7	42	o17y	
r50j	65.45	35.22	58.37	68.17	59	o42y	
r75j	75.19	17.82	69.41	71.66	76	o67y	
j00g	87.03	-3.35	82.83	82.9	92	o92y	
j25g	80.72	-25.01	69.5	73.86	110	y20l	
j50g	70.64	-39.54	51.97	65.3	127	y46l	
j75g	61.93	-52.1	36.83	63.8	145	y72l	
g00b	52.8	-65.28	20.93	68.56	162	y99l	
g25b	55.7	-49.58	-8.39	50.28	190	l36c	
g50b	57.82	-38.4	-28.92	48.07	217	l72c	
g75b	55.5	-22.05	-45.95	50.97	244	c11v	
b00r	41.6	1.37	-45.01	45.03	272	c56v	
b25r	29.0	25.08	-43.13	49.89	300	v04m	
b50r	38.04	46.53	-28.39	54.51	329	v55m	
b75r	49.48	72.88	-3.76	72.98	357	m11o	



Siehe ähnliche Dateien: <http://www.ps.bam.de/Eg14/>; [www.ps.bam.de/Version 2.1, io=1,1, Colspx=0](http://www.ps.bam.de/Version2.1,io=1,1,Colspx=0)
 Technische Information: <http://www.ps.bam.de>

BAM-Registrierung: 20081001-Eg14/10L/L14G00NA.PS/.TXT BAM-Material: Code=rh4ta
 Anwendung für Beurteilung und Messung von Drucker- oder Monitorssystemen

Ein und Ausgabe: Farbmetrisches Drucker-Reflektiv-System ORS19_96a für relativen CIELAB-Buntton $h^* = lab^*h^* = h_{ab}/360 = 0.451$ $u^*_e = g00b$

Daten für jede Farbe:

lab^*ch^* und lab^*icu^*

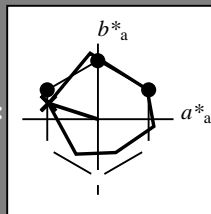
Bunttontexte:

$u^*_e = g00b$ $u^*_d = y99l$

Kontrastreduzierungsfaktor:

$c_R = 1.0$

Dreiecks-Helligkeit i^*



ORS19_96a; adaptierte CIELAB-Daten

	u^*_e	$L^*=L^*_a$	a^*_a	b^*_a	$C^*_{ab,a}$	$h^*_{ab,a}$
O _{Ma}	48.75	65.07	39.43	76.08	31	
Y _{Ma}	90.92	-10.29	87.24	87.85	97	
L _{Ma}	52.69	-65.44	20.75	68.65	162	
C _{Ma}	59.61	-28.98	-46.22	54.56	238	
V _{Ma}	28.39	23.63	-44.13	50.06	298	
M _{Ma}	49.58	73.93	-9.56	74.55	353	
N _{Ma}	18.89	0.0	0.0	0.0	0	
W _{Ma}	96.9	0.0	0.0	0.0	0	
R _{Ma}	39.92	58.74	27.99	65.07	25	
J _{Ma}	81.26	-2.89	71.56	71.62	92	
G _{Ma}	52.23	-42.42	13.6	44.55	162	
B _{Ma}	30.57	1.41	-46.47	46.49	272	

Daten für Maximalfarbe (Ma):

$LAB^*LAB^*_{Ma}$: 53 -65 21

$LAB^*LCH^*_{Ma}$: 53 69 162

$lab^*rgb^*_{Ma}$: 0.0 1.0 0.0

$lab^*olv^*_{Ma}$: 0.0 1.0 0.0

Dreiecks-Helligkeit i^*

%Umfang

$u^*_{rel} = 89$

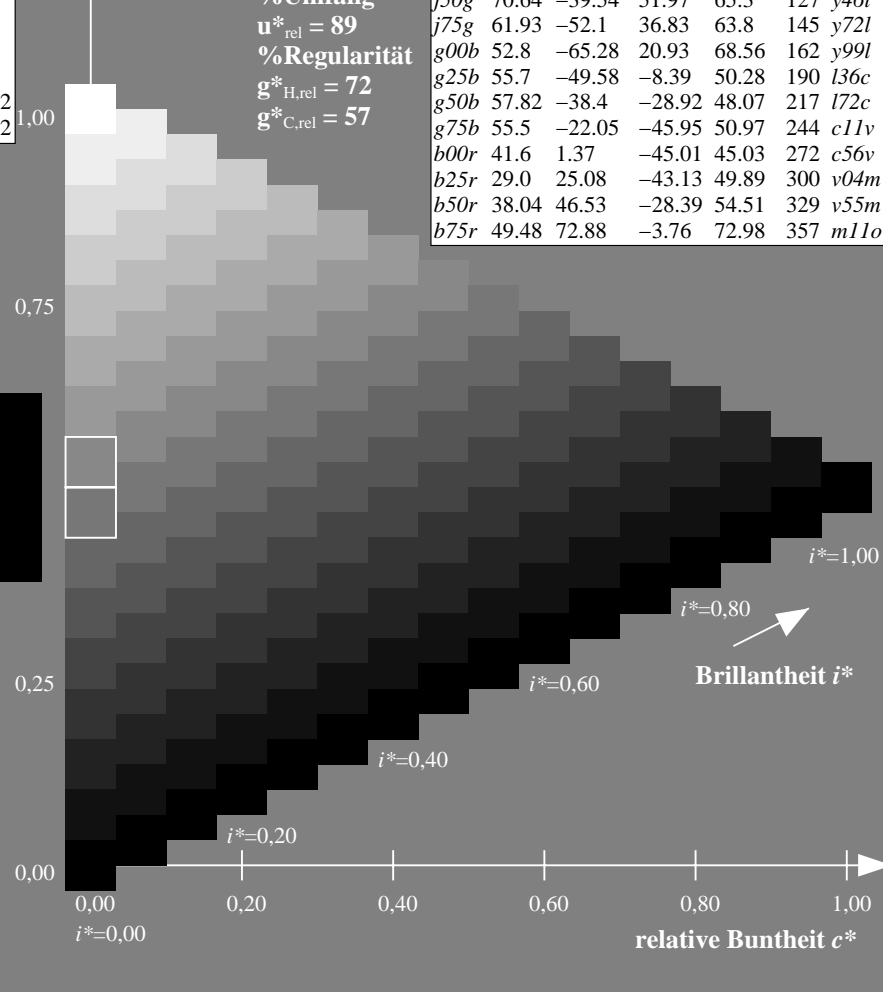
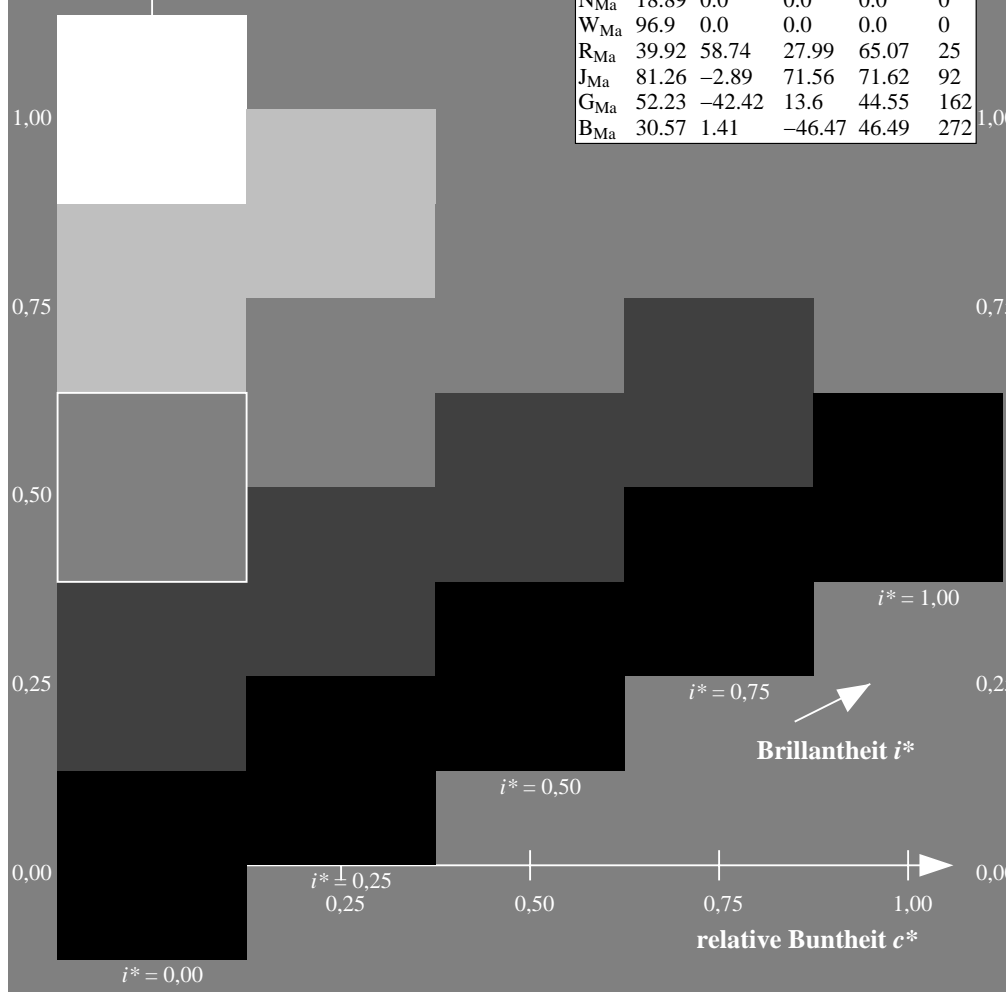
%Regularität

$g^*_{H,rel} = 72$

$g^*_{C,rel} = 57$

ORS19_96a; adaptierte CIELAB-Daten

	u^*_e	$L^*=L^*_a$	a^*_a	b^*_a	$C^*_{ab,a}$	$h^*_{ab,a}$	u^*_d
r00j	48.88	66.47	31.67	73.63	25	m84o	
r25j	55.85	52.39	47.48	70.7	42	o17y	
r50j	65.45	35.22	58.37	68.17	59	o42y	
r75j	75.19	17.82	69.41	71.66	76	o67y	
j00g	87.03	-3.35	82.83	82.9	92	o92y	
j25g	80.72	-25.01	69.5	73.86	110	y20l	
j50g	70.64	-39.54	51.97	65.3	127	y46l	
j75g	61.93	-52.1	36.83	63.8	145	y72l	
g00b	52.8	-65.28	20.93	68.56	162	y99l	
g25b	55.7	-49.58	-8.39	50.28	190	l36c	
g50b	57.82	-38.4	-28.92	48.07	217	l72c	
g75b	55.5	-22.05	-45.95	50.97	244	c11v	
b00r	41.6	1.37	-45.01	45.03	272	c56v	
b25r	29.0	25.08	-43.13	49.89	300	v04m	
b50r	38.04	46.53	-28.39	54.51	329	v55m	
b75r	49.48	72.88	-3.76	72.98	357	m11o	



Siehe ähnliche Dateien: <http://www.ps.bam.de/Eg14/>; [www.ps.bam.de/Version 2.1, io=1,1, Colspx=0](http://www.ps.bam.de/Version2.1,io=1,1,Colspx=0)
 Technische Information: <http://www.ps.bam.de>

BAM-Registrierung: 20081001-Eg14/10L/L14G00NA.PS/.TXT BAM-Material: Code=rh4ta
 Anwendung für Beurteilung und Messung von Drucker- oder Monitorssystemen

Ein und Ausgabe: Farbmetrisches Drucker-Reflektiv-System ORS19_96a für relativen CIELAB-Buntton $h^* = lab^*h^* = h_{ab}/360 = 0.527$ $u^*_e = g25b$

Daten für jede Farbe:

lab^*ch^* und lab^*icu^*

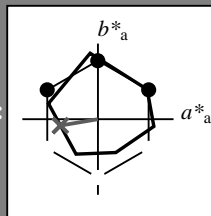
Bunttontexte:

$u^*_e = g25b$ $u^*_d = l36c$

Kontrastreduzierungsfaktor:

$c_R = 1.0$

Dreiecks-Helligkeit i^*



ORS19_96a; adaptierte CIELAB-Daten

	u^*_e	$L^*=L^*_a$	a^*_a	b^*_a	$C^*_{ab,a}$	$h^*_{ab,a}$
O _{Ma}	48.75	65.07	39.43	76.08	31	
Y _{Ma}	90.92	-10.29	87.24	87.85	97	
L _{Ma}	52.69	-65.44	20.75	68.65	162	
C _{Ma}	59.61	-28.98	-46.22	54.56	238	
V _{Ma}	28.39	23.63	-44.13	50.06	298	
M _{Ma}	49.58	73.93	-9.56	74.55	353	
N _{Ma}	18.89	0.0	0.0	0.0	0	
W _{Ma}	96.9	0.0	0.0	0.0	0	
R _{Ma}	39.92	58.74	27.99	65.07	25	
J _{Ma}	81.26	-2.89	71.56	71.62	92	
G _{Ma}	52.23	-42.42	13.6	44.55	162	
B _{Ma}	30.57	1.41	-46.47	46.49	272	

Daten für Maximalfarbe (Ma):

$LAB^*LAB^*_{Ma}$: 56 -50 -8

$LAB^*LCH^*_{Ma}$: 56 50 189

$lab^*rgb^*_{Ma}$: 0.0 1.0 0.5

$lab^*olv^*_{Ma}$: 0.0 1.0 0.36

Dreiecks-Helligkeit i^*

%Umfang

$u^*_{rel} = 89$

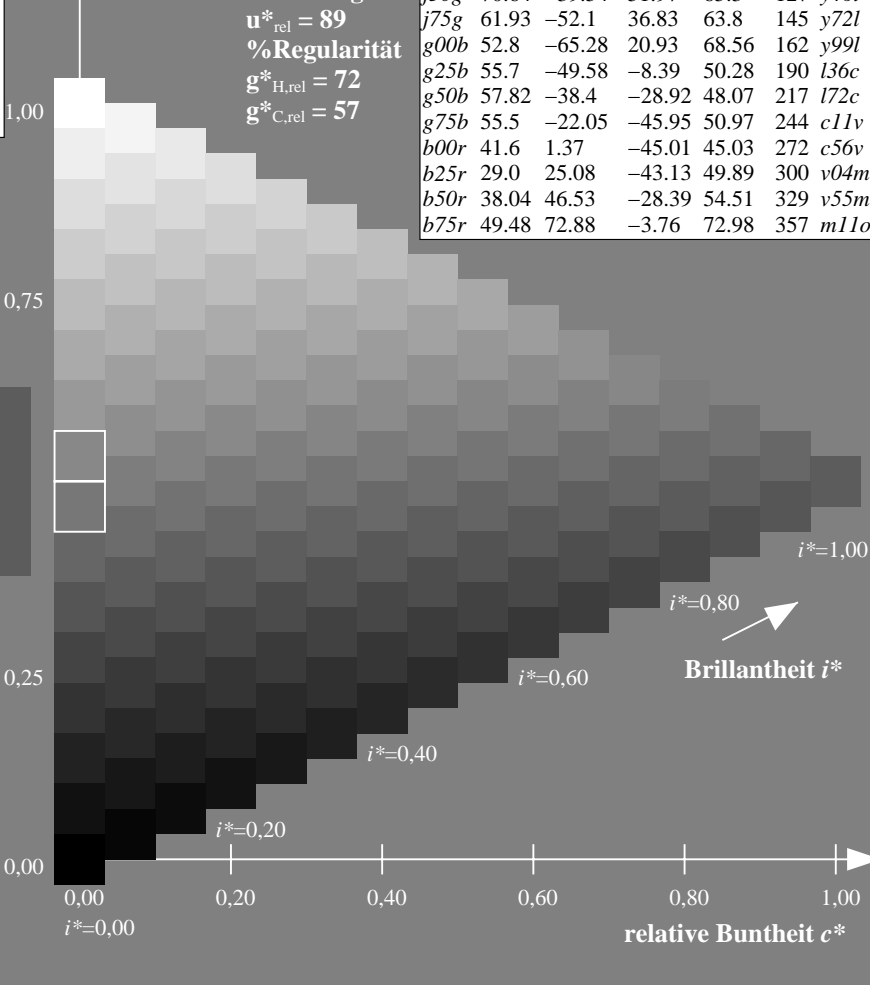
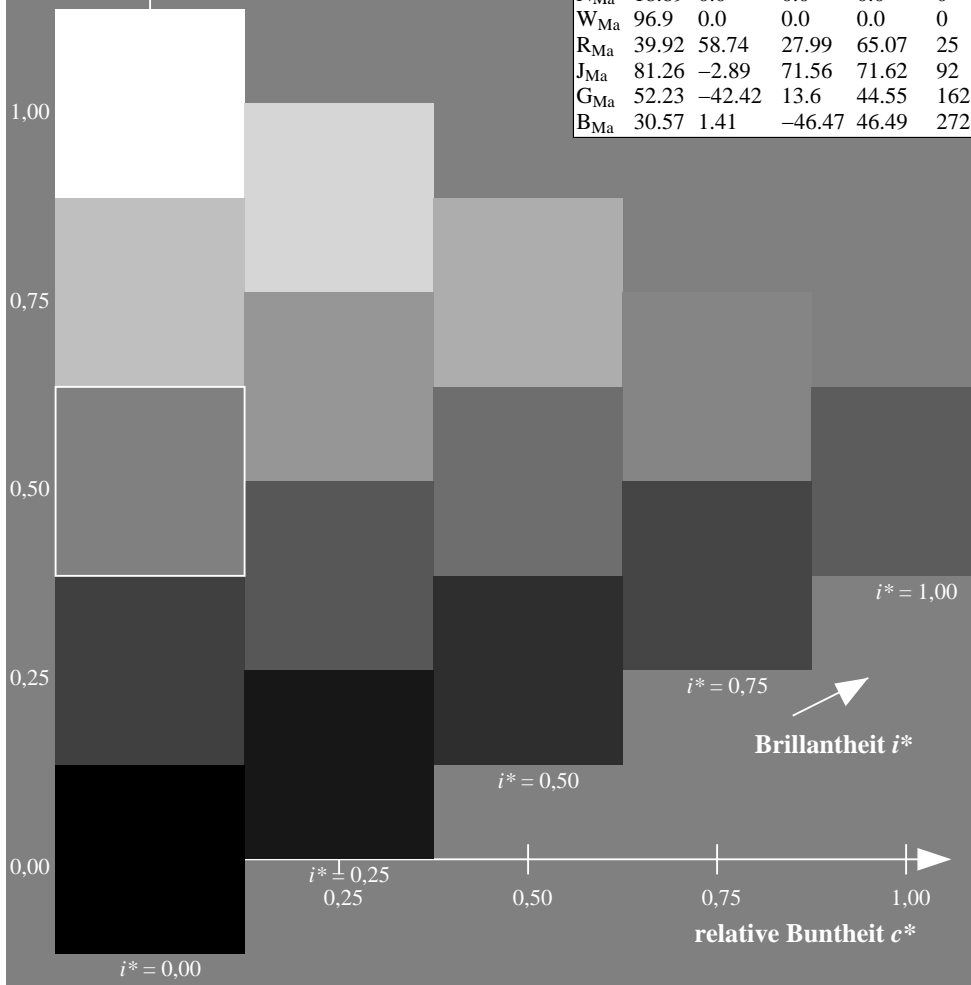
%Regularität

$g^*_{H,rel} = 72$

$g^*_{C,rel} = 57$

ORS19_96a; adaptierte CIELAB-Daten

	u^*_e	$L^*=L^*_a$	a^*_a	b^*_a	$C^*_{ab,a}$	$h^*_{ab,a}$	u^*_d
r00j	48.88	66.47	31.67	73.63	25	m84o	
r25j	55.85	52.39	47.48	70.7	42	o17y	
r50j	65.45	35.22	58.37	68.17	59	o42y	
r75j	75.19	17.82	69.41	71.66	76	o67y	
j00g	87.03	-3.35	82.83	82.9	92	o92y	
j25g	80.72	-25.01	69.5	73.86	110	y20l	
j50g	70.64	-39.54	51.97	65.3	127	y46l	
j75g	61.93	-52.1	36.83	63.8	145	y72l	
g00b	52.8	-65.28	20.93	68.56	162	y99l	
g25b	55.7	-49.58	-8.39	50.28	190	l36c	
g50b	57.82	-38.4	-28.92	48.07	217	l72c	
g75b	55.5	-22.05	-45.95	50.97	244	c11v	
b00r	41.6	1.37	-45.01	45.03	272	c56v	
b25r	29.0	25.08	-43.13	49.89	300	v04m	
b50r	38.04	46.53	-28.39	54.51	329	v55m	
b75r	49.48	72.88	-3.76	72.98	357	m11o	



Siehe ähnliche Dateien: <http://www.ps.bam.de/Eg14/>; www.ps.bam.de/Eg.HTM
 Technische Information: <http://www.ps.bam.de> Version 2.1, io=1,1, Colspx=0

BAM-Registrierung: 20081001-Eg14/10L/L14G00NA.PS/.TXT BAM-Material: Code=rh4ta
 Anwendung für Beurteilung und Messung von Drucker- oder Monitorssystemen

Ein und Ausgabe: Farbmetrisches Drucker-Reflektiv-System ORS19_96a für relativen CIELAB-Buntton $h^* = lab^*h^* = h_{ab}/360 = 0.603$ $u^*_e = g50b$

Daten für jede Farbe:

lab^*ch^* und lab^*icu^*

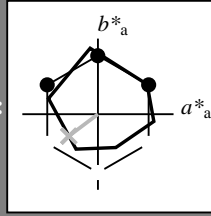
Buntontexte:

$u^*_e = g50b$ $u^*_d = l72c$

Kontrastreduzierungsfaktor:

$c_R = 1.0$

Dreiecks-Helligkeit i^*



ORS19_96a; adaptierte CIELAB-Daten

	u^*_e	$L^*=L^*_a$	a^*_a	b^*_a	$C^*_{ab,a}$	$h^*_{ab,a}$
O _{Ma}	48.75	65.07	39.43	76.08	31	
Y _{Ma}	90.92	-10.29	87.24	87.85	97	
L _{Ma}	52.69	-65.44	20.75	68.65	162	
C _{Ma}	59.61	-28.98	-46.22	54.56	238	
V _{Ma}	28.39	23.63	-44.13	50.06	298	
M _{Ma}	49.58	73.93	-9.56	74.55	353	
N _{Ma}	18.89	0.0	0.0	0.0	0	
W _{Ma}	96.9	0.0	0.0	0.0	0	
R _{Ma}	39.92	58.74	27.99	65.07	25	
J _{Ma}	81.26	-2.89	71.56	71.62	92	
G _{Ma}	52.23	-42.42	13.6	44.55	162	
B _{Ma}	30.57	1.41	-46.47	46.49	272	

Daten für Maximalfarbe (Ma):

$LAB^*LAB^*_{Ma}$: 58 -38 -29

$LAB^*LCH^*_{Ma}$: 58 48 216

$lab^*rgb^*_{Ma}$: 0.0 1.0 1.0

$lab^*olv^*_{Ma}$: 0.0 1.0 0.72

Dreiecks-Helligkeit i^*

%Umfang

$u^*_{rel} = 89$

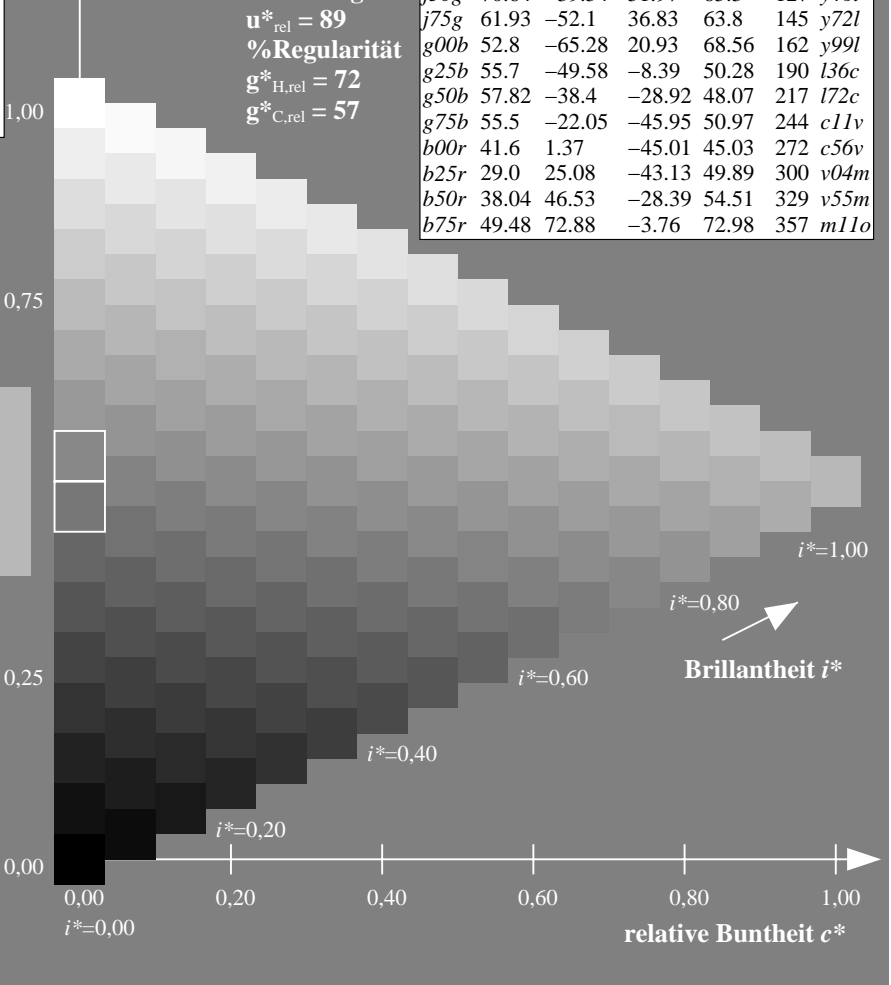
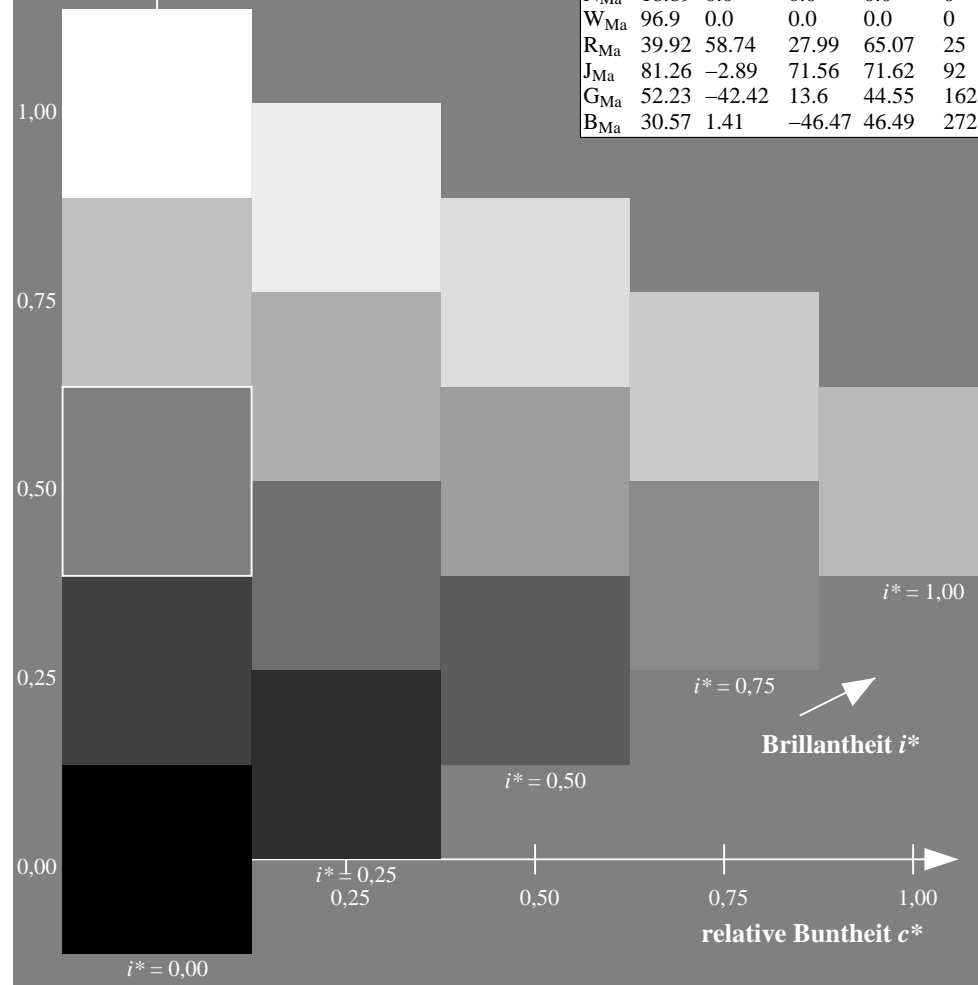
%Regularität

$g^*_{H,rel} = 72$

$g^*_{C,rel} = 57$

ORS19_96a; adaptierte CIELAB-Daten

	u^*_e	$L^*=L^*_a$	a^*_a	b^*_a	$C^*_{ab,a}$	$h^*_{ab,a}$	u^*_d
r00j	48.88	66.47	31.67	73.63	25	m84o	
r25j	55.85	52.39	47.48	70.7	42	o17y	
r50j	65.45	35.22	58.37	68.17	59	o42y	
r75j	75.19	17.82	69.41	71.66	76	o67y	
j00g	87.03	-3.35	82.83	82.9	92	o92y	
j25g	80.72	-25.01	69.5	73.86	110	y20l	
j50g	70.64	-39.54	51.97	65.3	127	y46l	
j75g	61.93	-52.1	36.83	63.8	145	y72l	
g00b	52.8	-65.28	20.93	68.56	162	y99l	
g25b	55.7	-49.58	-8.39	50.28	190	l36c	
g50b	57.82	-38.4	-28.92	48.07	217	l72c	
g75b	55.5	-22.05	-45.95	50.97	244	c11v	
b00r	41.6	1.37	-45.01	45.03	272	c56v	
b25r	29.0	25.08	-43.13	49.89	300	v04m	
b50r	38.04	46.53	-28.39	54.51	329	v55m	
b75r	49.48	72.88	-3.76	72.98	357	m11o	



Siehe ähnliche Dateien: <http://www.ps.bam.de/Eg14/>; <http://www.ps.bam.de/Eg14/Version2.1/>, ColSpx=0

BAM-Registrierung: 20081001-Eg14/10L/L14G00NA.PS/.TXT BAM-Material: Code=rh4ta
 Anwendung für Beurteilung und Messung von Drucker- oder Monitorssystemen

Ein und Ausgabe: Farbmetrisches Drucker-Reflektiv-System ORS19_96a für relativen CIELAB-Buntton $h^* = lab^*h^* = h_{ab}/360 = 0.679$ $u^*_e = g75b$

Daten für jede Farbe:

lab^*ch^* und lab^*icu^*

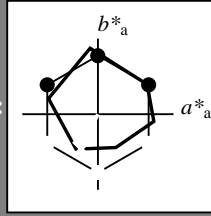
Buntontexte:

$u^*_e = g75b$ $u^*_d = c11v$

Kontrastreduzierungsfaktor:

$c_R = 1.0$

Dreiecks-Helligkeit i^*



ORS19_96a; adaptierte CIELAB-Daten

	u^*_e	$L^*=L^*_a$	a^*_a	b^*_a	$C^*_{ab,a}$	$h^*_{ab,a}$
O _{Ma}	48.75	65.07	39.43	76.08	31	
Y _{Ma}	90.92	-10.29	87.24	87.85	97	
L _{Ma}	52.69	-65.44	20.75	68.65	162	
C _{Ma}	59.61	-28.98	-46.22	54.56	238	
V _{Ma}	28.39	23.63	-44.13	50.06	298	
M _{Ma}	49.58	73.93	-9.56	74.55	353	
N _{Ma}	18.89	0.0	0.0	0.0	0	
W _{Ma}	96.9	0.0	0.0	0.0	0	
R _{Ma}	39.92	58.74	27.99	65.07	25	
J _{Ma}	81.26	-2.89	71.56	71.62	92	
G _{Ma}	52.23	-42.42	13.6	44.55	162	
B _{Ma}	30.57	1.41	-46.47	46.49	272	

Daten für Maximalfarbe (Ma):

$LAB^*LAB^*_{Ma}$: 55 -22 -46

$LAB^*LCH^*_{Ma}$: 55 51 244

$lab^*rgb^*_{Ma}$: 0.0 0.5 1.0

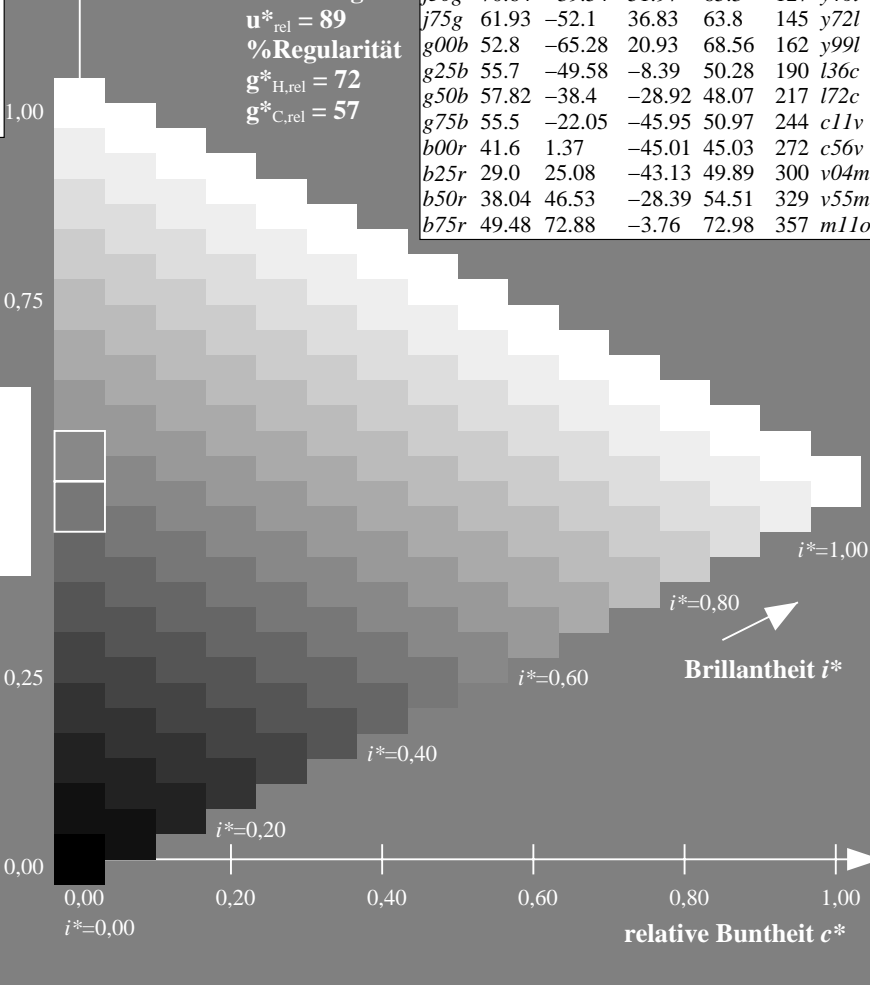
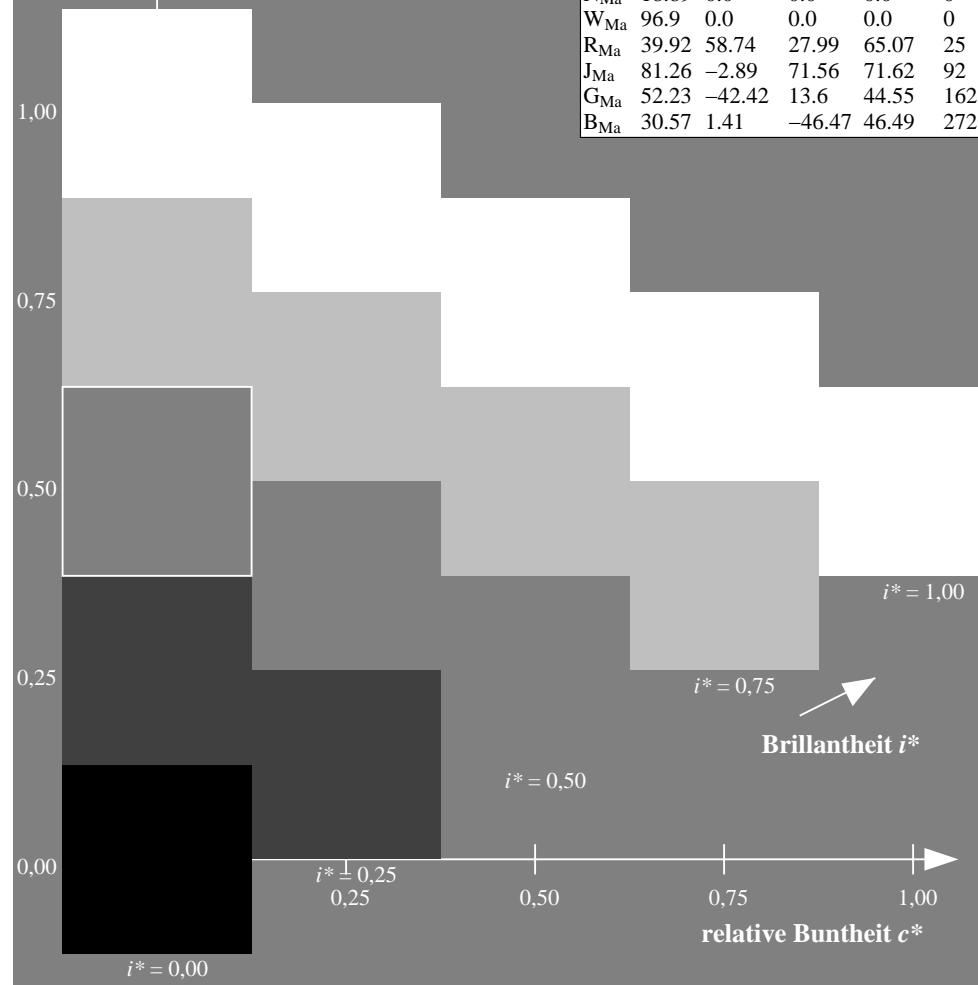
$lab^*olv^*_{Ma}$: 0.0 0.89 1.0

Dreiecks-Helligkeit i^*

%Umfang
 $u^*_{rel} = 89$
 %Regularität
 $g^*_{H,rel} = 72$
 $g^*_{C,rel} = 57$

ORS19_96a; adaptierte CIELAB-Daten

	u^*_e	$L^*=L^*_a$	a^*_a	b^*_a	$C^*_{ab,a}$	$h^*_{ab,a}$	u^*_d
r00j	48.88	66.47	31.67	73.63	25		m84o
r25j	55.85	52.39	47.48	70.7	42		o17y
r50j	65.45	35.22	58.37	68.17	59		o42y
r75j	75.19	17.82	69.41	71.66	76		o67y
j00g	87.03	-3.35	82.83	82.9	92		o92y
j25g	80.72	-25.01	69.5	73.86	110		y20l
j50g	70.64	-39.54	51.97	65.3	127		y46l
j75g	61.93	-52.1	36.83	63.8	145		y72l
g00b	52.8	-65.28	20.93	68.56	162		y99l
g25b	55.7	-49.58	-8.39	50.28	190		l36c
g50b	57.82	-38.4	-28.92	48.07	217		l72c
g75b	55.5	-22.05	-45.95	50.97	244		c11v
b00r	41.6	1.37	-45.01	45.03	272		c56v
b25r	29.0	25.08	-43.13	49.89	300		v04m
b50r	38.04	46.53	-28.39	54.51	329		v55m
b75r	49.48	72.88	-3.76	72.98	357		m11o



Siehe ähnliche Dateien: <http://www.ps.bam.de/Eg14/>; [http://www.ps.bam.de/Version 2.1, io=1,1, ColSpx=0](http://www.ps.bam.de/Version2.1/)
 Technische Information: [http://www.ps.bam.de/Version 2.1, io=1,1, ColSpx=0](http://www.ps.bam.de/Version2.1, io=1,1, ColSpx=0)

BAM-Registrierung: 20081001-Eg14/10L/L14G00NA.PS/.TXT BAM-Material: Code=rh4ta
 Anwendung für Beurteilung und Messung von Drucker- oder Monitorssystemen

Ein und Ausgabe: Farbmetrisches Drucker-Reflektiv-System ORS19_96a für relativen CIELAB-Buntton $h^* = lab^*h^* = h_{ab}/360 = 0.755$ $u^*_e = b00r$

Daten für jede Farbe:

lab^*ch^* und lab^*icu^*

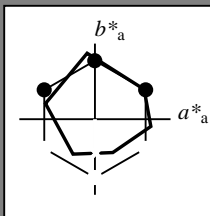
Bunttontexte:

$u^*_e = b00r$ $u^*_d = c56v$

Kontrastreduzierungsfaktor:

$c_R = 1.0$

Dreiecks-Helligkeit i^*



ORS19_96a; adaptierte CIELAB-Daten

	u^*_e	$L^*=L^*_a$	a^*_a	b^*_a	$C^*_{ab,a}$	$h^*_{ab,a}$
O _{Ma}	48.75	65.07	39.43	76.08	31	
Y _{Ma}	90.92	-10.29	87.24	87.85	97	
L _{Ma}	52.69	-65.44	20.75	68.65	162	
C _{Ma}	59.61	-28.98	-46.22	54.56	238	
V _{Ma}	28.39	23.63	-44.13	50.06	298	
M _{Ma}	49.58	73.93	-9.56	74.55	353	
N _{Ma}	18.89	0.0	0.0	0.0	0	
W _{Ma}	96.9	0.0	0.0	0.0	0	
R _{Ma}	39.92	58.74	27.99	65.07	25	
J _{Ma}	81.26	-2.89	71.56	71.62	92	
G _{Ma}	52.23	-42.42	13.6	44.55	162	
B _{Ma}	30.57	1.41	-46.47	46.49	272	

Daten für Maximalfarbe (Ma):

$LAB^*LAB^*_{Ma}$: 42 1 -45

$LAB^*LCH^*_{Ma}$: 42 45 271

$lab^*rgb^*_{Ma}$: 0.0 0.0 1.0

$lab^*olv^*_{Ma}$: 0.0 0.44 1.0

Dreiecks-Helligkeit i^*

%Umfang

$u^*_{rel} = 89$

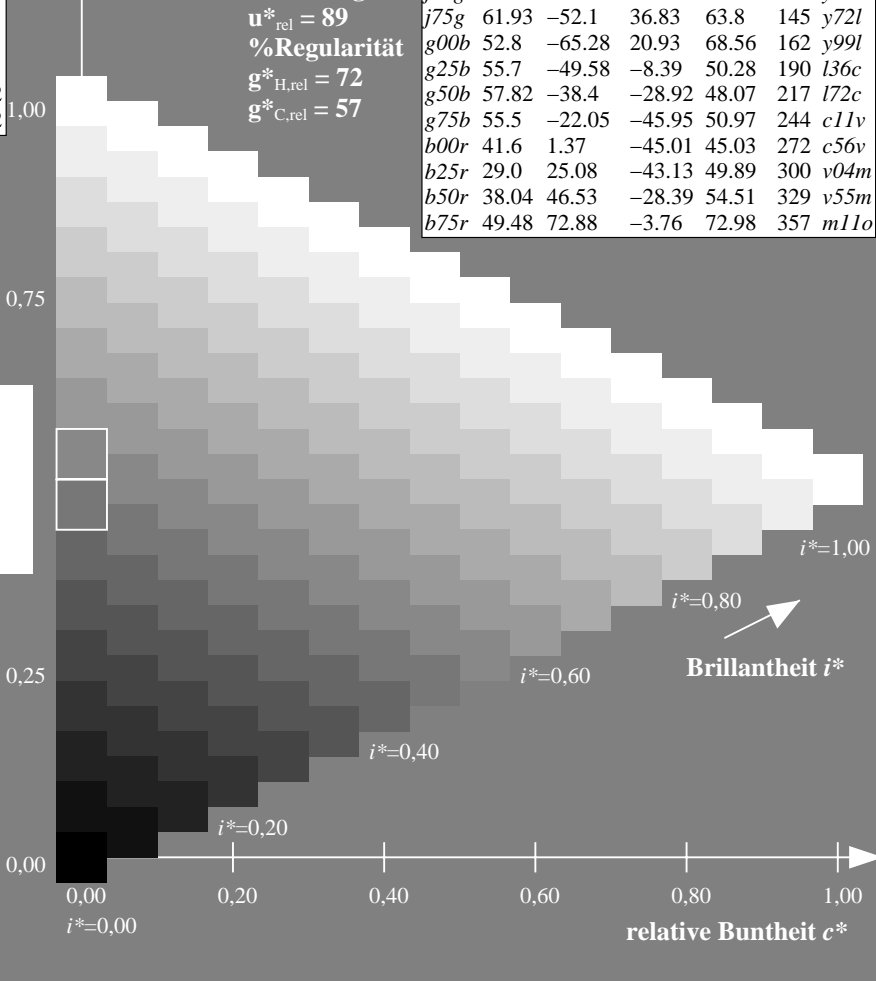
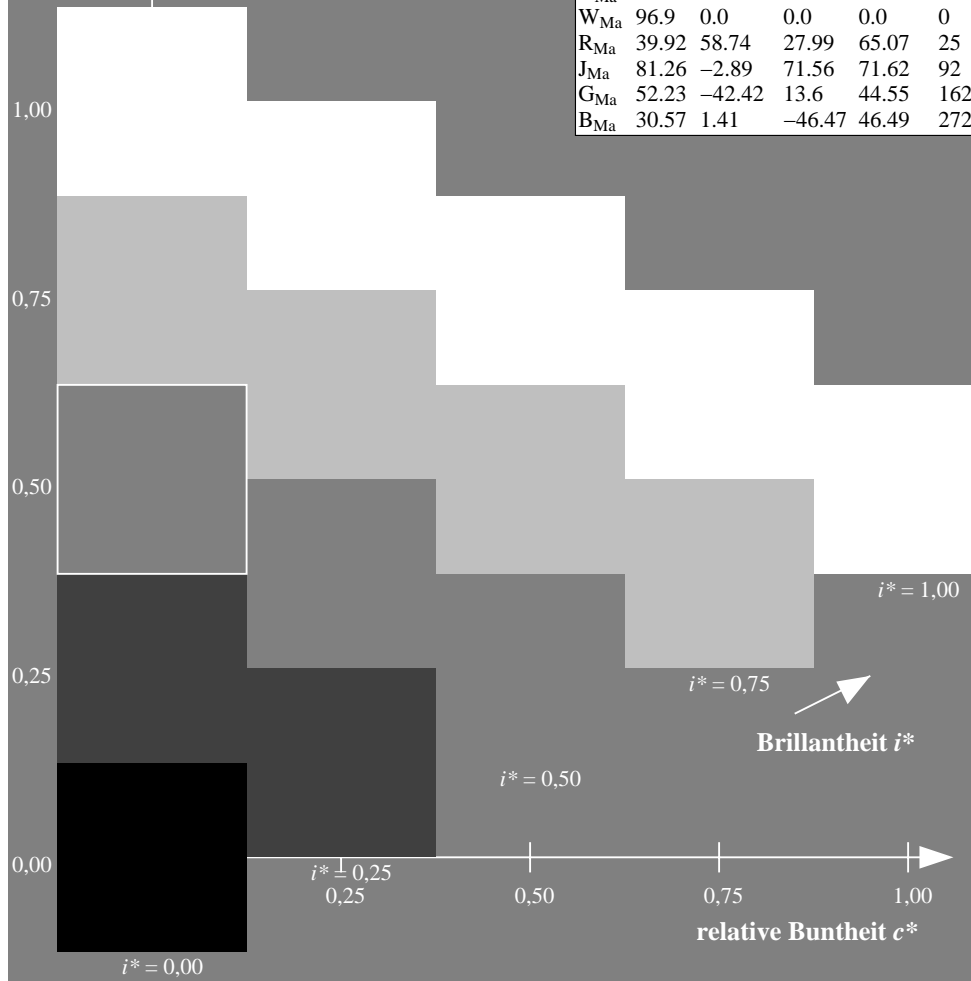
%Regularität

$g^*_{H,rel} = 72$

$g^*_{C,rel} = 57$

ORS19_96a; adaptierte CIELAB-Daten

	u^*_e	$L^*=L^*_a$	a^*_a	b^*_a	$C^*_{ab,a}$	$h^*_{ab,a}$	u^*_d
r00j	48.88	66.47	31.67	73.63	25	m84o	
r25j	55.85	52.39	47.48	70.7	42	o17y	
r50j	65.45	35.22	58.37	68.17	59	o42y	
r75j	75.19	17.82	69.41	71.66	76	o67y	
j00g	87.03	-3.35	82.83	82.9	92	o92y	
j25g	80.72	-25.01	69.5	73.86	110	y20l	
j50g	70.64	-39.54	51.97	65.3	127	y46l	
j75g	61.93	-52.1	36.83	63.8	145	y72l	
g00b	52.8	-65.28	20.93	68.56	162	y99l	
g25b	55.7	-49.58	-8.39	50.28	190	l36c	
g50b	57.82	-38.4	-28.92	48.07	217	l72c	
g75b	55.5	-22.05	-45.95	50.97	244	c11v	
b00r	41.6	1.37	-45.01	45.03	272	c56v	
b25r	29.0	25.08	-43.13	49.89	300	v04m	
b50r	38.04	46.53	-28.39	54.51	329	v55m	
b75r	49.48	72.88	-3.76	72.98	357	m11o	



Siehe ähnliche Dateien: <http://www.ps.bam.de/Eg14/>; www.ps.bam.de/Eg.HTM
 Technische Information: <http://www.ps.bam.de> Version 2.1, io=1,1, ColSpx=0

BAM-Registrierung: 20081001-Eg14/10L/L14G00NA.PS/.TXT BAM-Material: Code=rh4ta
 Anwendung für Beurteilung und Messung von Drucker- oder Monitorssystemen

Ein und Ausgabe: Farbmetrisches Drucker-Reflektiv-System ORS19_96a für relativen CIELAB-Buntton $h^* = lab^*h^* = h_{ab}/360 = 0.834$ $u^*_e = b25r$

Daten für jede Farbe:

lab^*ch^* und lab^*icu^*

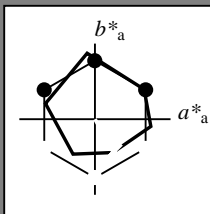
Bunttontexte:

$u^*_e = b25r$ $u^*_d = v04m$

Kontrastreduzierungsfaktor:

$c_R = 1.0$

Dreiecks-Helligkeit i^*



ORS19_96a; adaptierte CIELAB-Daten

	u^*_e	$L^*=L^*_a$	a^*_a	b^*_a	$C^*_{ab,a}$	$h^*_{ab,a}$
O _{Ma}	48.75	65.07	39.43	76.08	31	
Y _{Ma}	90.92	-10.29	87.24	87.85	97	
L _{Ma}	52.69	-65.44	20.75	68.65	162	
C _{Ma}	59.61	-28.98	-46.22	54.56	238	
V _{Ma}	28.39	23.63	-44.13	50.06	298	
M _{Ma}	49.58	73.93	-9.56	74.55	353	
N _{Ma}	18.89	0.0	0.0	0.0	0	
W _{Ma}	96.9	0.0	0.0	0.0	0	
R _{Ma}	39.92	58.74	27.99	65.07	25	
J _{Ma}	81.26	-2.89	71.56	71.62	92	
G _{Ma}	52.23	-42.42	13.6	44.55	162	
B _{Ma}	30.57	1.41	-46.47	46.49	272	

Daten für Maximalfarbe (Ma):

$LAB^*LAB^*_{Ma}$: 29 25 -43

$LAB^*LCH^*_{Ma}$: 29 50 300

$lab^*rgb^*_{Ma}$: 0.5 0.0 1.0

$lab^*olv^*_{Ma}$: 0.04 0.0 1.0

Dreiecks-Helligkeit i^*

%Umfang

$u^*_{rel} = 89$

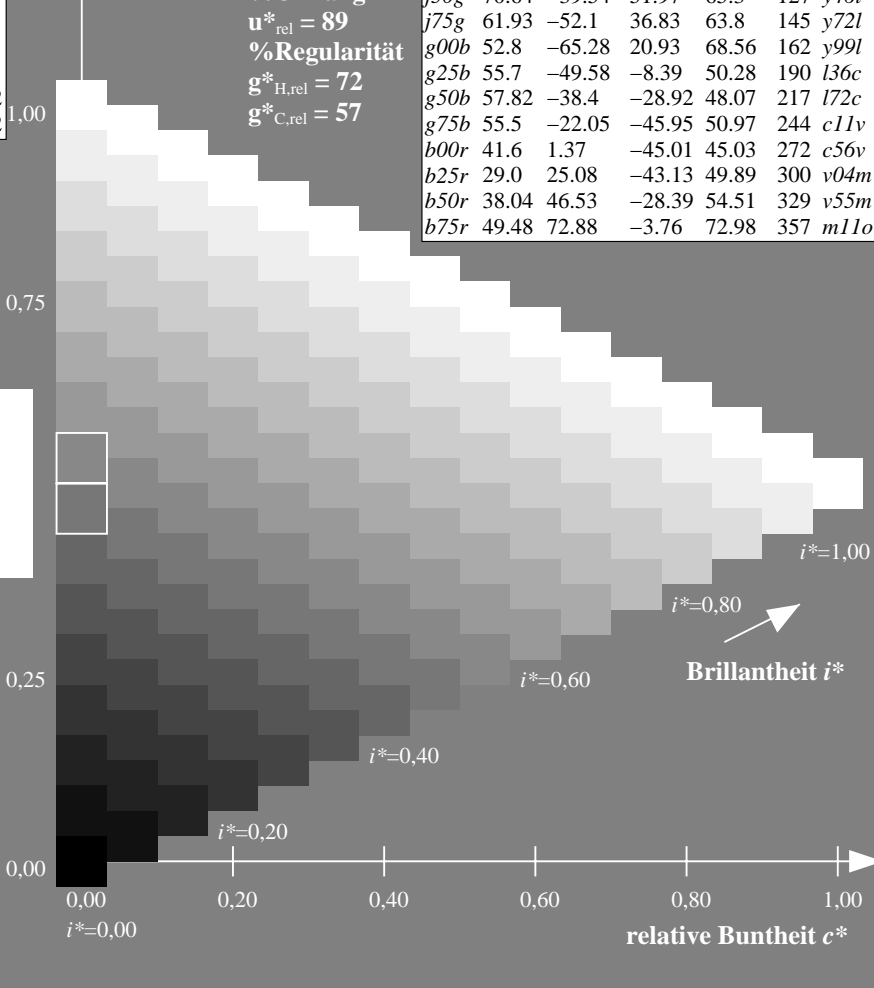
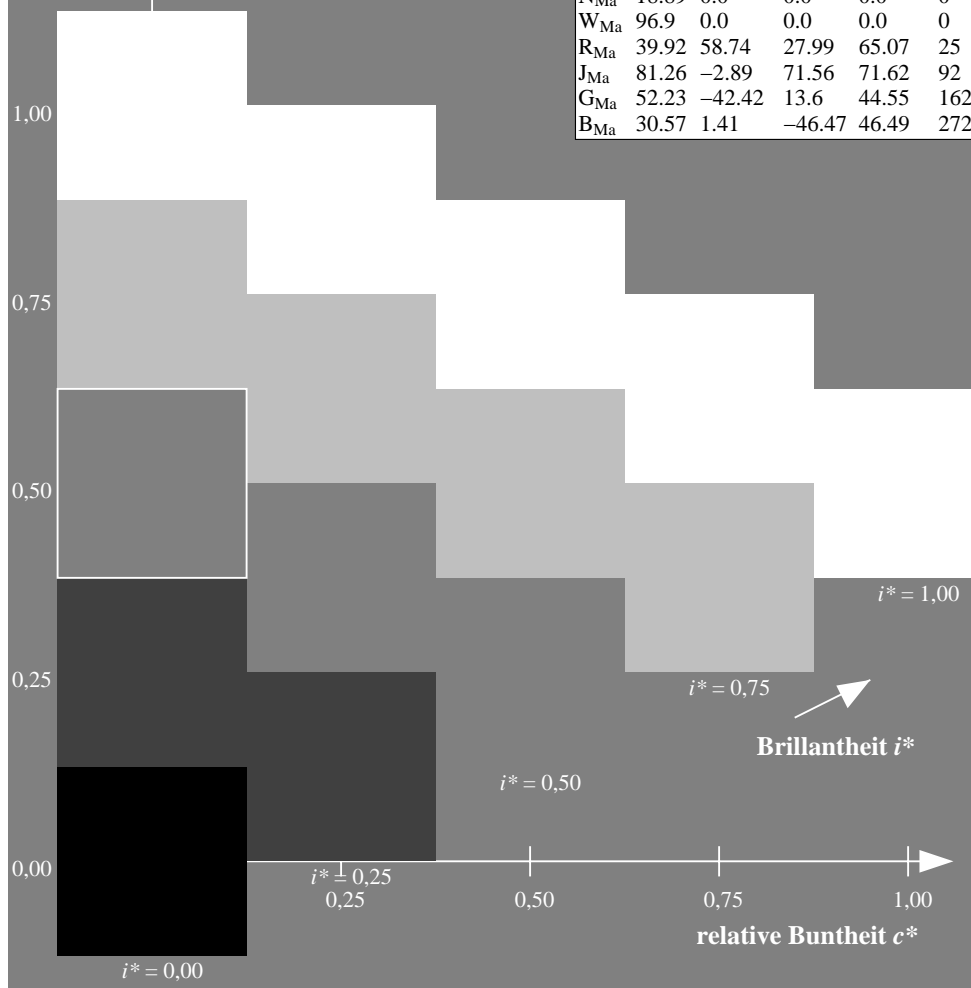
%Regularität

$g^*_{H,rel} = 72$

$g^*_{C,rel} = 57$

ORS19_96a; adaptierte CIELAB-Daten

	u^*_e	$L^*=L^*_a$	a^*_a	b^*_a	$C^*_{ab,a}$	$h^*_{ab,a}$	u^*_d
r00j	48.88	66.47	31.67	73.63	25	m84o	
r25j	55.85	52.39	47.48	70.7	42	o17y	
r50j	65.45	35.22	58.37	68.17	59	o42y	
r75j	75.19	17.82	69.41	71.66	76	o67y	
j00g	87.03	-3.35	82.83	82.9	92	o92y	
j25g	80.72	-25.01	69.5	73.86	110	y20l	
j50g	70.64	-39.54	51.97	65.3	127	y46l	
j75g	61.93	-52.1	36.83	63.8	145	y72l	
g00b	52.8	-65.28	20.93	68.56	162	y99l	
g25b	55.7	-49.58	-8.39	50.28	190	l36c	
g50b	57.82	-38.4	-28.92	48.07	217	l72c	
g75b	55.5	-22.05	-45.95	50.97	244	c11v	
b00r	41.6	1.37	-45.01	45.03	272	c56v	
b25r	29.0	25.08	-43.13	49.89	300	v04m	
b50r	38.04	46.53	-28.39	54.51	329	v55m	
b75r	49.48	72.88	-3.76	72.98	357	m11o	



Siehe ähnliche Dateien: <http://www.ps.bam.de/Eg14/>; www.ps.bam.de/Eg.HTM
 Technische Information: <http://www.ps.bam.de> Version 2.1, io=1,1, ColSpx=0

BAM-Registrierung: 20081001-Eg14/10L/L14G00NA.PS/.TXT BAM-Material: Code=rh4ta
 Anwendung für Beurteilung und Messung von Drucker- oder Monitorssystemen

Ein und Ausgabe: Farbmetrisches Drucker-Reflektiv-System ORS19_96a für relativen CIELAB-Buntton $h^* = lab^*h^* = h_{ab}/360 = 0.913$ $u^*_e = b50r$

Daten für jede Farbe:

lab^*ch^* und lab^*icu^*

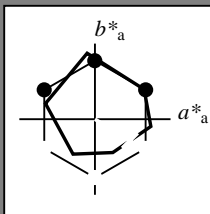
Buntontexte:

$u^*_e = b50r$ $u^*_d = v55m$

Kontrastreduzierungsfaktor:

$c_R = 1.0$

Dreiecks-Helligkeit i^*



ORS19_96a; adaptierte CIELAB-Daten

	u^*_e	$L^*=L^*_a$	a^*_a	b^*_a	$C^*_{ab,a}$	$h^*_{ab,a}$
O _{Ma}	48.75	65.07	39.43	76.08	31	
Y _{Ma}	90.92	-10.29	87.24	87.85	97	
L _{Ma}	52.69	-65.44	20.75	68.65	162	
C _{Ma}	59.61	-28.98	-46.22	54.56	238	
V _{Ma}	28.39	23.63	-44.13	50.06	298	
M _{Ma}	49.58	73.93	-9.56	74.55	353	
N _{Ma}	18.89	0.0	0.0	0.0	0	
W _{Ma}	96.9	0.0	0.0	0.0	0	
R _{Ma}	39.92	58.74	27.99	65.07	25	
J _{Ma}	81.26	-2.89	71.56	71.62	92	
G _{Ma}	52.23	-42.42	13.6	44.55	162	
B _{Ma}	30.57	1.41	-46.47	46.49	272	

Daten für Maximalfarbe (Ma):

$LAB^*LAB^*_{Ma}$: 38 47 -28

$LAB^*LCH^*_{Ma}$: 38 55 328

$lab^*rgb^*_{Ma}$: 1.0 0.0 1.0

$lab^*olv^*_{Ma}$: 0.56 0.0 1.0

Dreiecks-Helligkeit i^*

%Umfang

$u^*_{rel} = 89$

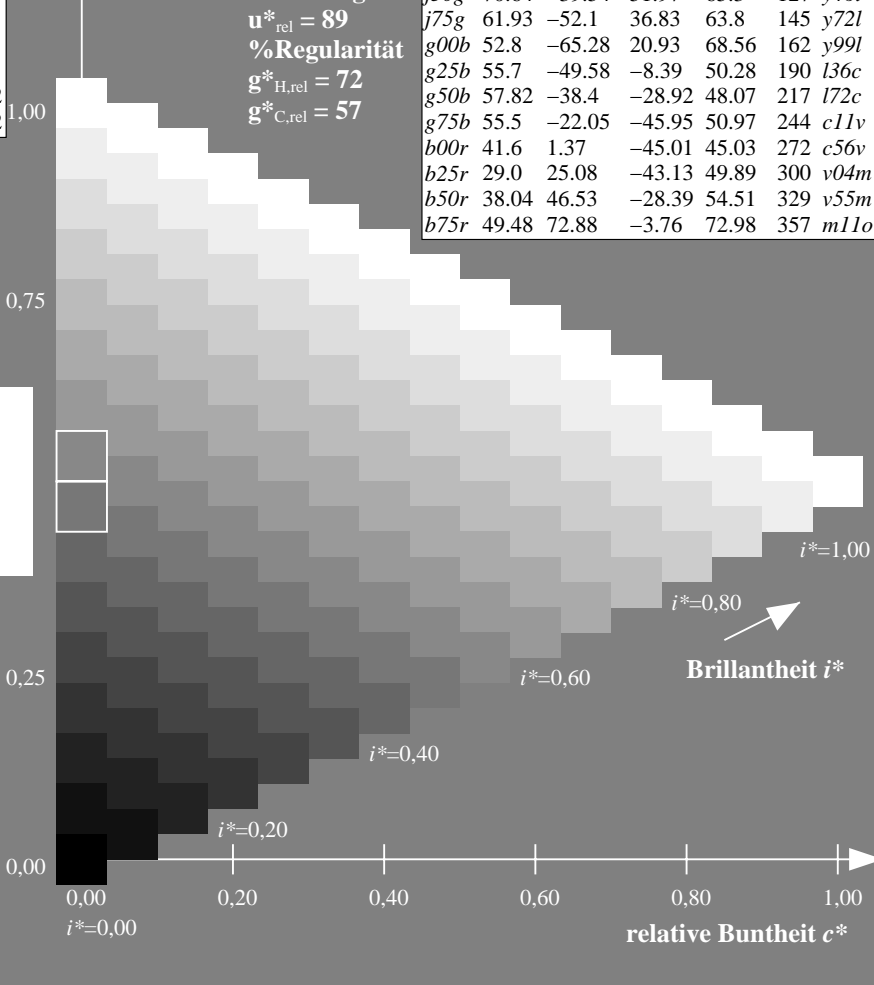
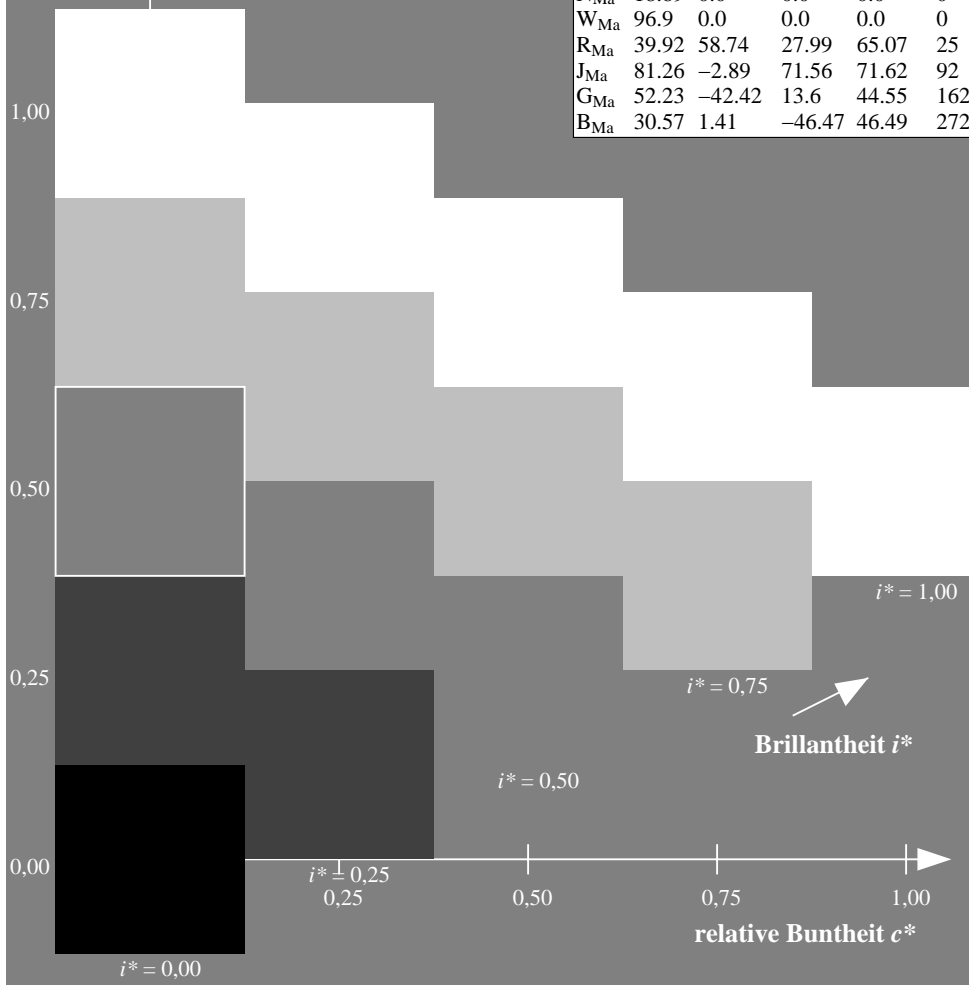
%Regularität

$g^*_{H,rel} = 72$

$g^*_{C,rel} = 57$

ORS19_96a; adaptierte CIELAB-Daten

	u^*_e	$L^*=L^*_a$	a^*_a	b^*_a	$C^*_{ab,a}$	$h^*_{ab,a}$	u^*_d
r00j	48.88	66.47	31.67	73.63	25	m84o	
r25j	55.85	52.39	47.48	70.7	42	o17y	
r50j	65.45	35.22	58.37	68.17	59	o42y	
r75j	75.19	17.82	69.41	71.66	76	o67y	
j00g	87.03	-3.35	82.83	82.9	92	o92y	
j25g	80.72	-25.01	69.5	73.86	110	y20l	
j50g	70.64	-39.54	51.97	65.3	127	y46l	
j75g	61.93	-52.1	36.83	63.8	145	y72l	
g00b	52.8	-65.28	20.93	68.56	162	y99l	
g25b	55.7	-49.58	-8.39	50.28	190	l36c	
g50b	57.82	-38.4	-28.92	48.07	217	l72c	
g75b	55.5	-22.05	-45.95	50.97	244	c11v	
b00r	41.6	1.37	-45.01	45.03	272	c56v	
b25r	29.0	25.08	-43.13	49.89	300	v04m	
b50r	38.04	46.53	-28.39	54.51	329	v55m	
b75r	49.48	72.88	-3.76	72.98	357	m11o	



Siehe ähnliche Dateien: <http://www.ps.bam.de/Eg14/>; www.ps.bam.de/Eg.HTM
 Technische Information: <http://www.ps.bam.de> Version 2.1, io=1,1, ColSpx=0

BAM-Registrierung: 20081001-Eg14/10L/L14G00NA.PS/.TXT BAM-Material: Code=rh4ta
 Anwendung für Beurteilung und Messung von Drucker- oder Monitorssystemen

Ein und Ausgabe: Farbmetrisches Drucker-Reflektiv-System ORS19_96a für relativen CIELAB-Buntton $h^* = lab^*h^* = h_{ab}/360 = 0.992$ $u^*_e = b75r$

Daten für jede Farbe:

lab^*ch^* und lab^*icu^*

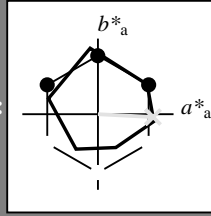
Buntontexte:

$u^*_e = b75r$ $u^*_d = m11o$

Kontrastreduzierungsfaktor:

$c_R = 1.0$

Dreiecks-Helligkeit i^*



ORS19_96a; adaptierte CIELAB-Daten

	u^*_e	$L^*=L^*_a$	a^*_a	b^*_a	$C^*_{ab,a}$	$h^*_{ab,a}$
O _{Ma}	48.75	65.07	39.43	76.08	31	
Y _{Ma}	90.92	-10.29	87.24	87.85	97	
L _{Ma}	52.69	-65.44	20.75	68.65	162	
C _{Ma}	59.61	-28.98	-46.22	54.56	238	
V _{Ma}	28.39	23.63	-44.13	50.06	298	
M _{Ma}	49.58	73.93	-9.56	74.55	353	
N _{Ma}	18.89	0.0	0.0	0.0	0	
W _{Ma}	96.9	0.0	0.0	0.0	0	
R _{Ma}	39.92	58.74	27.99	65.07	25	
J _{Ma}	81.26	-2.89	71.56	71.62	92	
G _{Ma}	52.23	-42.42	13.6	44.55	162	
B _{Ma}	30.57	1.41	-46.47	46.49	272	

Daten für Maximalfarbe (Ma):

$LAB^*LAB^*_{Ma}$: 49 73 -4

$LAB^*LCH^*_{Ma}$: 49 73 357

$lab^*rgb^*_{Ma}$: 1.0 0.0 0.5

$lab^*olv^*_{Ma}$: 1.0 0.0 0.89

Dreiecks-Helligkeit i^*

%Umfang

$u^*_{rel} = 89$

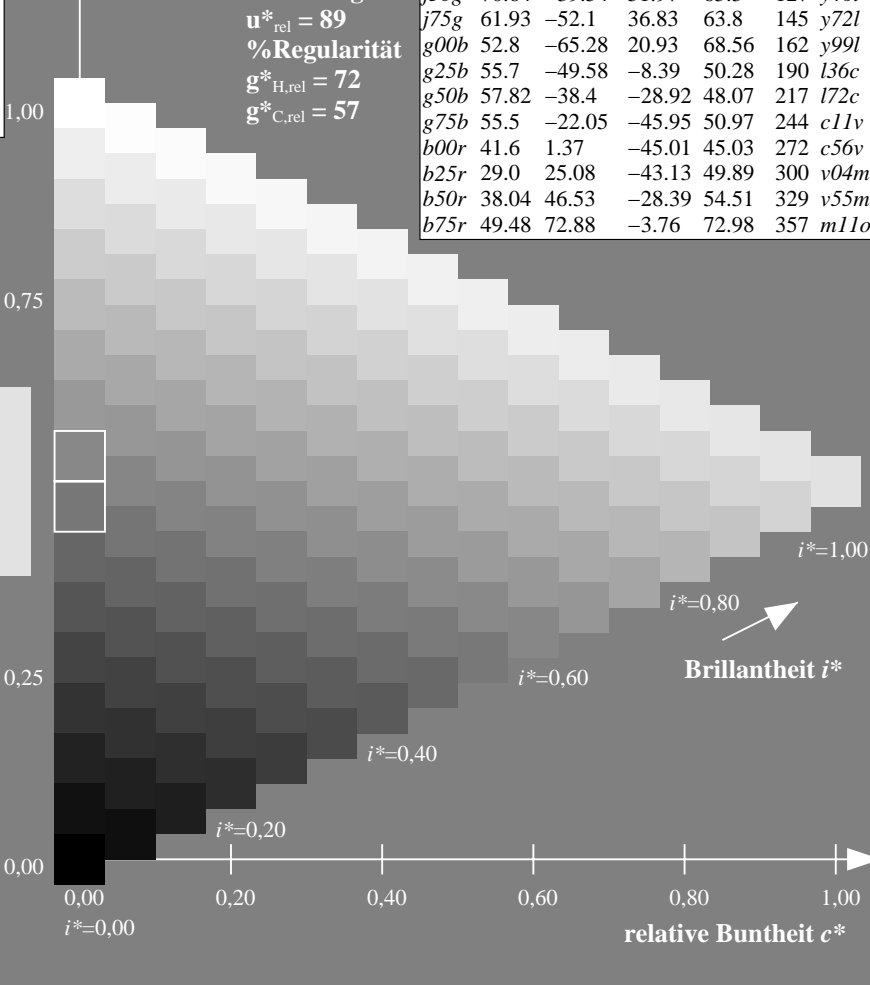
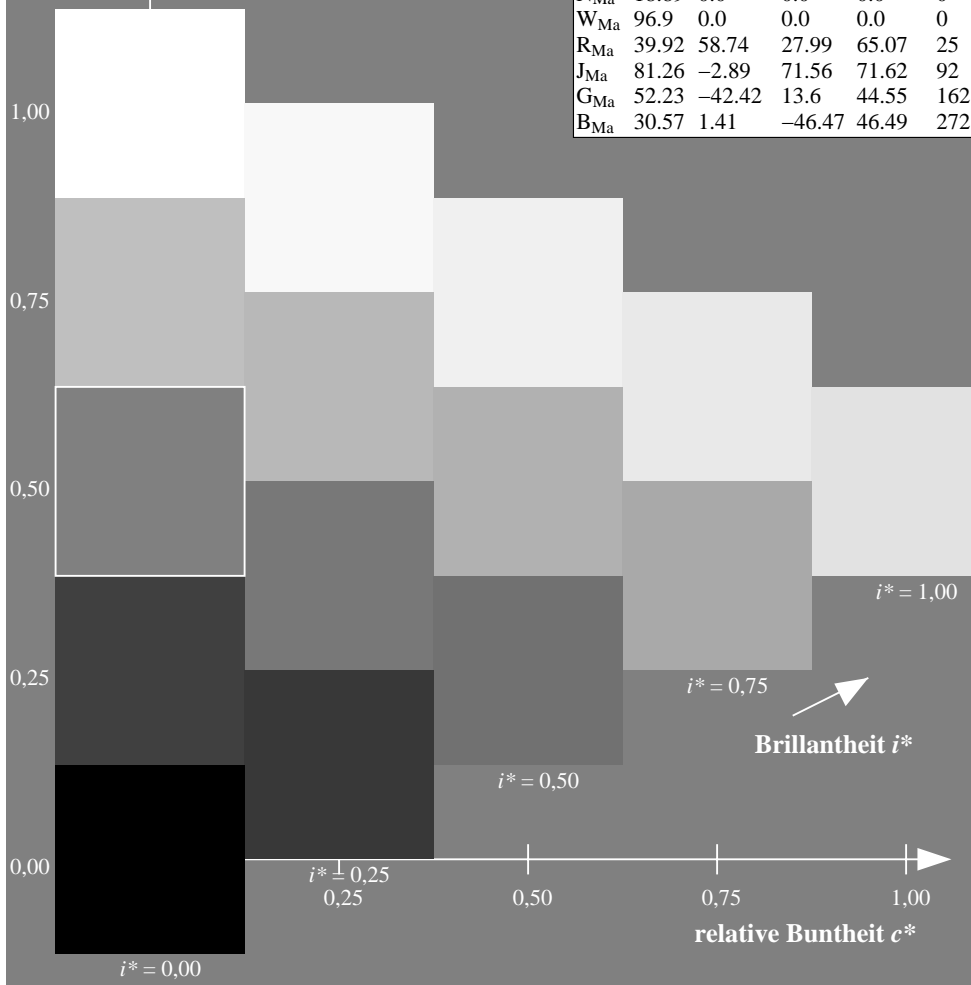
%Regularität

$g^*_{H,rel} = 72$

$g^*_{C,rel} = 57$

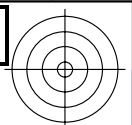
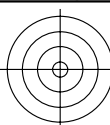
ORS19_96a; adaptierte CIELAB-Daten

	u^*_e	$L^*=L^*_a$	a^*_a	b^*_a	$C^*_{ab,a}$	$h^*_{ab,a}$	u^*_d
r00j	48.88	66.47	31.67	73.63	25	m84o	
r25j	55.85	52.39	47.48	70.7	42	o17y	
r50j	65.45	35.22	58.37	68.17	59	o42y	
r75j	75.19	17.82	69.41	71.66	76	o67y	
j00g	87.03	-3.35	82.83	82.9	92	o92y	
j25g	80.72	-25.01	69.5	73.86	110	y20l	
j50g	70.64	-39.54	51.97	65.3	127	y46l	
j75g	61.93	-52.1	36.83	63.8	145	y72l	
g00b	52.8	-65.28	20.93	68.56	162	y99l	
g25b	55.7	-49.58	-8.39	50.28	190	l36c	
g50b	57.82	-38.4	-28.92	48.07	217	l72c	
g75b	55.5	-22.05	-45.95	50.97	244	c11v	
b00r	41.6	1.37	-45.01	45.03	272	c56v	
b25r	29.0	25.08	-43.13	49.89	300	v04m	
b50r	38.04	46.53	-28.39	54.51	329	v55m	
b75r	49.48	72.88	-3.76	72.98	357	m11o	



Siehe ähnliche Dateien: <http://www.ps.bam.de/Eg14/>; www.ps.bam.de/Eg.HTM
 Technische Information: <http://www.ps.bam.de> Version 2.1, io=1,1, Colspx=0

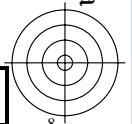
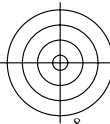
BAM-Registrierung: 20081001-Eg14/10L/L14G00NA.PS/.TXT BAM-Material: Code=rh4ta
 Anwendung für Beurteilung und Messung von Drucker- oder Monitorssystemen



Siehe ähnliche Dateien: <http://www.ps.bam.de/Eg14/>; www.ps.bam.de/Eg.HTM
Technische Information: <http://www.ps.bam.de> Version 2.1, io=1,1, ColSpx=0

BAM-Registrierung: 20081001-Eg14/10L/L14G00NA.PS/ .TXT BAM-Material: Code=rh4ta
Anwendung für Beurteilung und Messung von Drucker- oder Monitorsystemen

	A	B	C	D	E	F	G	H	I	J	K	L	M	N	O	P	Q	R	S	T	U	V	W	X	Y	Z	a	b	c	d	e	f	g	h	i	j	k		
01																																							
02																																							
03																																							
04																																							
05																																							
06																																							
07																																							
08																																							
09																																							
10																																							
11																																							
12																																							
13																																							
14																																							
15																																							
16																																							
17																																							
18																																							
19																																							
20																																							
21																																							
22																																							
23																																							
24																																							
25																																							
26																																							
27																																							



Schwarz-Separation leer

Siehe ähnliche Dateien: <http://www.ps.bam.de/Eg14/>; www.ps.bam.de/Eg.HTM
Technische Information: <http://www.ps.bam.de> Version 2.1, io=1,1, ColSpx=0

Schwarz-Separation leer

Siehe ähnliche Dateien: <http://www.ps.bam.de/Eg14/>; www.ps.bam.de/Eg.HTM
Technische Information: <http://www.ps.bam.de> Version 2.1, io=1,1, ColSpx=0

Schwarz-Separation leer

Siehe ähnliche Dateien: <http://www.ps.bam.de/Eg14/>; www.ps.bam.de/Eg.HTM
Technische Information: <http://www.ps.bam.de> Version 2.1, io=1,1, ColSpx=0

Schwarz-Separation leer

Siehe ähnliche Dateien: <http://www.ps.bam.de/Eg14/>; www.ps.bam.de/Eg.HTM
Technische Information: <http://www.ps.bam.de> Version 2.1, io=1,1, ColSpx=0

Schwarz-Separation leer

Siehe ähnliche Dateien: <http://www.ps.bam.de/Eg14/>; www.ps.bam.de/Eg.HTM
Technische Information: <http://www.ps.bam.de> Version 2.1, io=1,1, ColSpx=0

Schwarz-Separation leer

Siehe ähnliche Dateien: <http://www.ps.bam.de/Eg14/>; www.ps.bam.de/Eg.HTM
Technische Information: <http://www.ps.bam.de> Version 2.1, io=1,1, ColSpx=0

Schwarz-Separation leer

Siehe ähnliche Dateien: <http://www.ps.bam.de/Eg14/>; www.ps.bam.de/Eg.HTM
Technische Information: <http://www.ps.bam.de> Version 2.1, io=1,1, ColSpx=0

Schwarz-Separation leer

Schwarz-Separation leer

Siehe ähnliche Dateien: <http://www.ps.bam.de/Eg14/>; www.ps.bam.de/Eg.HTM
Technische Information: <http://www.ps.bam.de> Version 2.1, io=1,1, ColSpx=0

Schwarz-Separation leer

Schwarz-Separation leer

Siehe ähnliche Dateien: <http://www.ps.bam.de/Eg14/>; www.ps.bam.de/Eg.HTM
Technische Information: <http://www.ps.bam.de> Version 2.1, io=1,1, ColSpx=0

Schwarz-Separation leer

Siehe ähnliche Dateien: <http://www.ps.bam.de/Eg14/>; www.ps.bam.de/Eg.HTM
Technische Information: <http://www.ps.bam.de> Version 2.1, io=1,1, ColSpx=0

Schwarz-Separation leer

Siehe ähnliche Dateien: <http://www.ps.bam.de/Eg14/>; www.ps.bam.de/Eg.HTM
Technische Information: <http://www.ps.bam.de> Version 2.1, io=1,1, ColSpx=0

Schwarz-Separation leer

Schwarz-Separation leer

Siehe ähnliche Dateien: <http://www.ps.bam.de/Eg14/>; www.ps.bam.de/Eg.HTM
Technische Information: <http://www.ps.bam.de> Version 2.1, io=1,1, ColSpx=0

Schwarz-Separation leer

Siehe ähnliche Dateien: <http://www.ps.bam.de/Eg14/>; www.ps.bam.de/Eg.HTM
Technische Information: <http://www.ps.bam.de> Version 2.1, io=1,1, ColSpx=0

Schwarz-Separation leer

Siehe ähnliche Dateien: <http://www.ps.bam.de/Eg14/>; [http://www.ps.bam.de/Version 2.1](http://www.ps.bam.de/Version2.1/), io=1,1, ColSpx=0

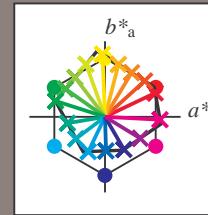
Schwarz-Separation leer

Siehe ähnliche Dateien: <http://www.ps.bam.de/Eg14/>; www.ps.bam.de/Eg.HTM
Technische Information: <http://www.ps.bam.de> Version 2.1, io=1,1, ColSpx=0

Ein und Ausgabe:
 Farbmatisches Drucker-Reflektiv-System ORS19_96a
 Daten für jede Farbe:
 u^*_e und Nummer *Nr.* = 00 .. 15
 Elementar-Bunttextext:
 $u^*_e = 16$ Bunttoene *r00j, r25j, ..., b75r*
 Kontrastreduzierungsfaktor:
 $c_R = 1.0$

ORS19_96a; adaptierte CIELAB-Daten

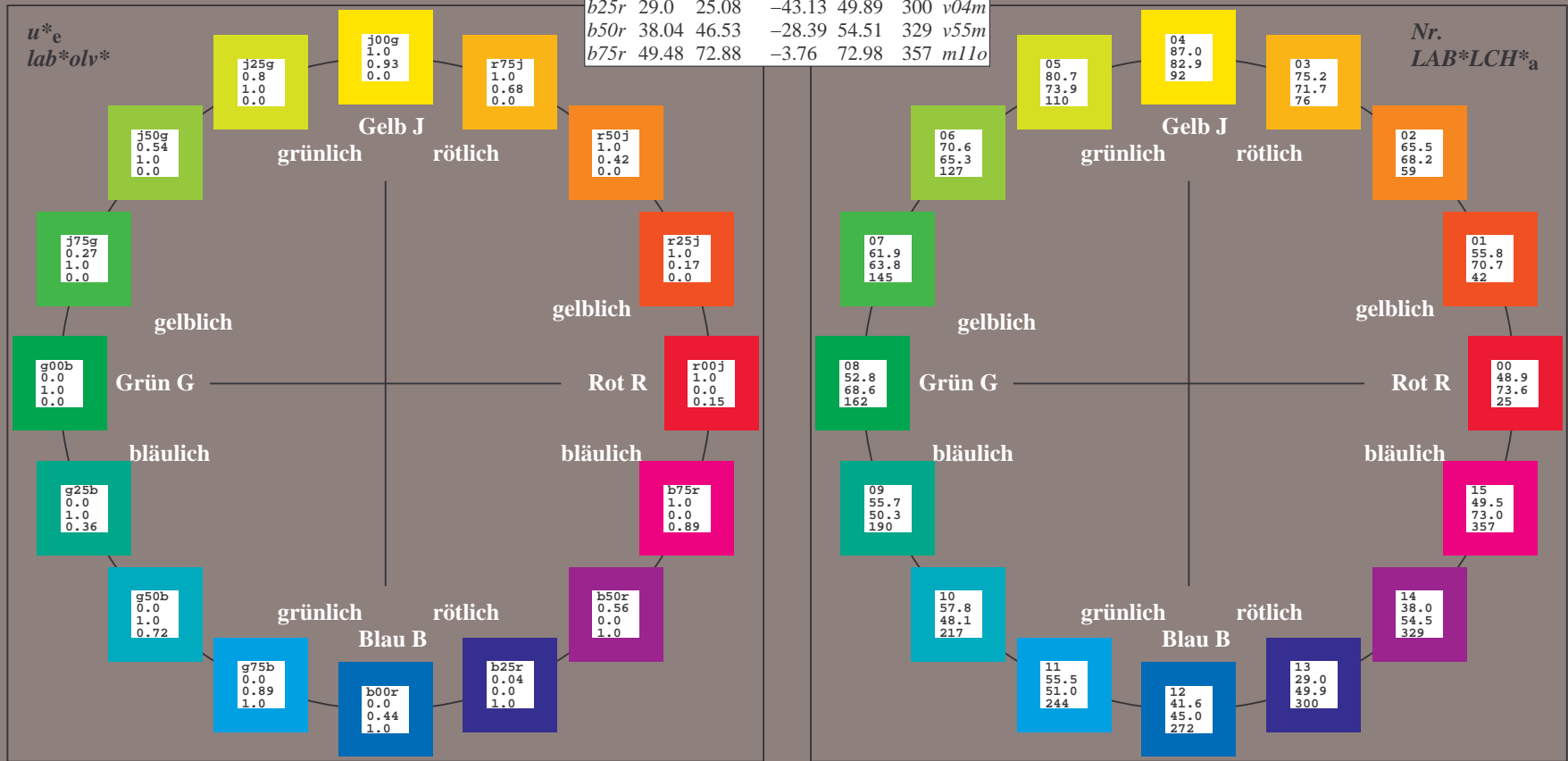
u^*_e	$L^*=L^*_a$	a^*_a	b^*_a	$C^*_{ab,a}$	$h^*_{ab,a}$	u^*_d
r00j	48.88	66.47	31.67	73.63	25	m84o
r25j	55.85	52.39	47.48	70.7	42	o17y
r50j	65.45	35.22	58.37	68.17	59	o42y
r75j	75.19	17.82	69.41	71.66	76	o67y
j00g	87.03	-3.35	62.83	82.9	92	o92y
j25g	80.72	-25.01	69.5	73.86	110	y20l
j50g	70.64	-39.54	51.97	65.3	127	y46l
j75g	61.93	-52.1	36.83	63.8	145	y72l
g00b	52.8	-65.28	20.93	68.56	162	y99l
g25b	55.7	-49.58	-8.39	50.28	190	l36c
g50b	57.82	-38.4	-28.92	48.07	217	l72c
g75b	55.5	-22.05	-45.95	50.97	244	c11v
b00r	41.6	1.37	-45.01	45.03	272	c56v
b25r	29.0	25.08	-43.13	49.89	300	v04m
b50r	38.04	46.53	-28.39	54.51	329	v55m
b75r	49.48	72.88	-3.76	72.98	357	m11o



%Umfang
 $u^*_{rel} = 89$
 %Regularität
 $g^*_{H,rel} = 72$
 $g^*_{C,rel} = 57$

ORS19_96a; adaptierte CIELAB-Daten

Name	$L^*=L^*_a$	a^*_a	b^*_a	$C^*_{ab,a}$	$h^*_{ab,a}$
OMa	48.75	65.07	39.43	76.08	31
YMa	90.92	-10.29	87.24	87.85	97
LMa	52.69	-65.44	20.75	68.65	162
CMa	59.61	-28.98	-46.22	54.56	238
VMa	28.39	23.63	-44.13	50.06	298
MMa	49.58	73.93	-9.56	74.55	353
NMa	18.89	0.0	0.0	0.0	0
WMa	96.9	0.0	0.0	0.0	0
JCIE	39.92	58.74	27.99	65.07	25
RCIE	81.26	-2.89	71.56	71.62	92
GCIE	52.23	-42.42	13.6	44.55	162
BCIE	30.57	1.41	-46.47	46.49	272



Siehe ähnliche Dateien: <http://www.ps.bam.de/Eg14/>; www.ps.bam.de/Eg.HTM
 Technische Information: <http://www.ps.bam.de> Version 2.1, io=1,1, ColSpx=0

BAM-Registrierung: 20081001-Eg14/10L/L14G00NA.PS/.TXT BAM-Material: Code=rh4ta
 Anwendung für Beurteilung und Messung von Drucker- oder Monitorssystemen

Ein und Ausgabe: Farbmétrisches Drucker-Reflektiv-System ORS19_96a für relativen CIELAB-Buntton $h^* = lab^*h^* = h_{ab}/360 = 0.071$

Daten für jede Farbe:

lab^*tch^* und lab^*icu^*

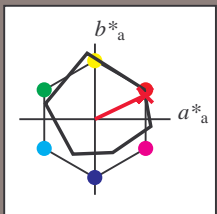
Bunttontexte:

$u^*_e = r00j$ $u^*_d = m84o$

Kontrastreduzierungsfaktor:

$c_R = 1.0$

Dreiecks-Helligkeit i^*



ORS19_96a; adaptierte CIELAB-Daten

	u^*_e	$L^*=L^*_a$	a^*_a	b^*_a	$C^*_{ab,a}$	$h^*_{ab,a}$
O _{Ma}	48.75	65.07	39.43	76.08	31	
Y _{Ma}	90.92	-10.29	87.24	87.85	97	
L _{Ma}	52.69	-65.44	20.75	68.65	162	
C _{Ma}	59.61	-28.98	-46.22	54.56	238	
V _{Ma}	28.39	23.63	-44.13	50.06	298	
M _{Ma}	49.58	73.93	-9.56	74.55	353	
N _{Ma}	18.89	0.0	0.0	0.0	0	
W _{Ma}	96.9	0.0	0.0	0.0	0	
R _{Ma}	39.92	58.74	27.99	65.07	25	
J _{Ma}	81.26	-2.89	71.56	71.62	92	
G _{Ma}	52.23	-42.42	13.6	44.55	162	
B _{Ma}	30.57	1.41	-46.47	46.49	272	

Daten für Maximalfarbe (Ma):

$LAB^*LAB^*_{Ma}$: 49 66 32

$LAB^*LCH^*_{Ma}$: 49 74 25

$lab^*rgb^*_{Ma}$: 1.0 0.0 0.0

$lab^*olv^*_{Ma}$: 1.0 0.0 0.15

Dreiecks-Helligkeit i^*

%Umfang

$u^*_{rel} = 89$

%Regularität

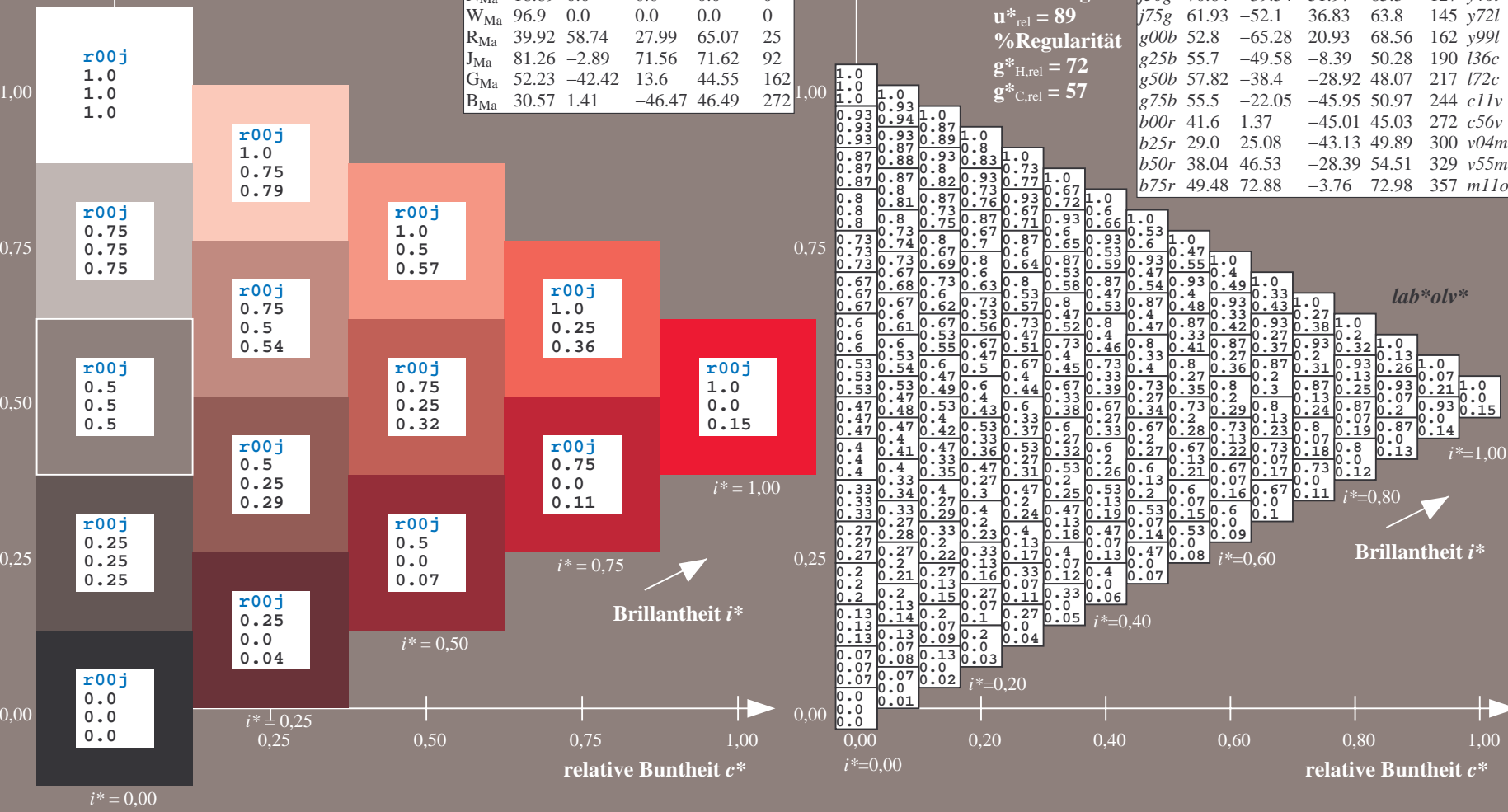
$g^*_{H,rel} = 72$

$g^*_{C,rel} = 57$

$u^*_e = r00j$
 lab^*olv^*

ORS19_96a; adaptierte CIELAB-Daten

	u^*_e	$L^*=L^*_a$	a^*_a	b^*_a	$C^*_{ab,a}$	$h^*_{ab,a}$	u^*_d
r00j	48.88	66.47	31.67	73.63	25	m84o	
r25j	55.85	52.39	47.48	70.7	42	o17y	
r50j	65.45	35.22	58.37	68.17	59	o42y	
r75j	75.19	17.82	69.41	71.66	76	o67y	
j00g	87.03	-3.35	82.83	82.9	92	o92y	
j25g	80.72	-25.01	69.5	73.86	110	y20l	
j50g	70.64	-39.54	51.97	65.3	127	y46l	
j75g	61.93	-52.1	36.83	63.8	145	y72l	
g00b	52.8	-65.28	20.93	68.56	162	y99l	
g25b	55.7	-49.58	-8.39	50.28	190	l36c	
g50b	57.82	-38.4	-28.92	48.07	217	l72c	
g75b	55.5	-22.05	-45.95	50.97	244	c11v	
b00r	41.6	1.37	-45.01	45.03	272	c56v	
b25r	29.0	25.08	-43.13	49.89	300	v04m	
b50r	38.04	46.53	-28.39	54.51	329	v55m	
b75r	49.48	72.88	-3.76	72.98	357	m11o	



Siehe ähnliche Dateien: <http://www.ps.bam.de/Eg14/>; www.ps.bam.de/Eg14/Version 2.1, io=1,1, ColSpx=0
 Technische Information: <http://www.ps.bam.de>

BAM-Registrierung: 20081001-Eg14/10L/L14G00NA.PS/.TXT BAM-Material: Code=rh4ta
 Anwendung für Beurteilung und Messung von Drucker- oder Monitorssystemen

Ein und Ausgabe: Farbmetrisches Drucker-Reflektiv-System ORS19_96a für relativen CIELAB-Buntton $h^* = lab^*h^* = h_{ab}/360 = 0.117$

Daten für jede Farbe:

lab^*tch^* und lab^*icu^*

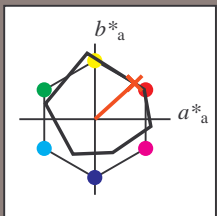
Bunttontexte:

$u^*_e = r25j$ $u^*_d = o17y$

Kontrastreduzierungsfaktor:

$c_R = 1.0$

Dreiecks-Helligkeit i^*



ORS19_96a; adaptierte CIELAB-Daten

	u^*_e	$L^*=L^*_a$	a^*_a	b^*_a	$C^*_{ab,a}$	$h^*_{ab,a}$
O _{Ma}	48.75	65.07	39.43	76.08	31	
Y _{Ma}	90.92	-10.29	87.24	87.85	97	
L _{Ma}	52.69	-65.44	20.75	68.65	162	
C _{Ma}	59.61	-28.98	-46.22	54.56	238	
V _{Ma}	28.39	23.63	-44.13	50.06	298	
M _{Ma}	49.58	73.93	-9.56	74.55	353	
N _{Ma}	18.89	0.0	0.0	0.0	0	
W _{Ma}	96.9	0.0	0.0	0.0	0	
R _{Ma}	39.92	58.74	27.99	65.07	25	
J _{Ma}	81.26	-2.89	71.56	71.62	92	
G _{Ma}	52.23	-42.42	13.6	44.55	162	
B _{Ma}	30.57	1.41	-46.47	46.49	272	

Daten für Maximalfarbe (Ma):

$LAB^*LAB^*_{Ma}$: 56 52 47

$LAB^*LCH^*_{Ma}$: 56 71 42

$lab^*rgb^*_{Ma}$: 1.0 0.25 0.0

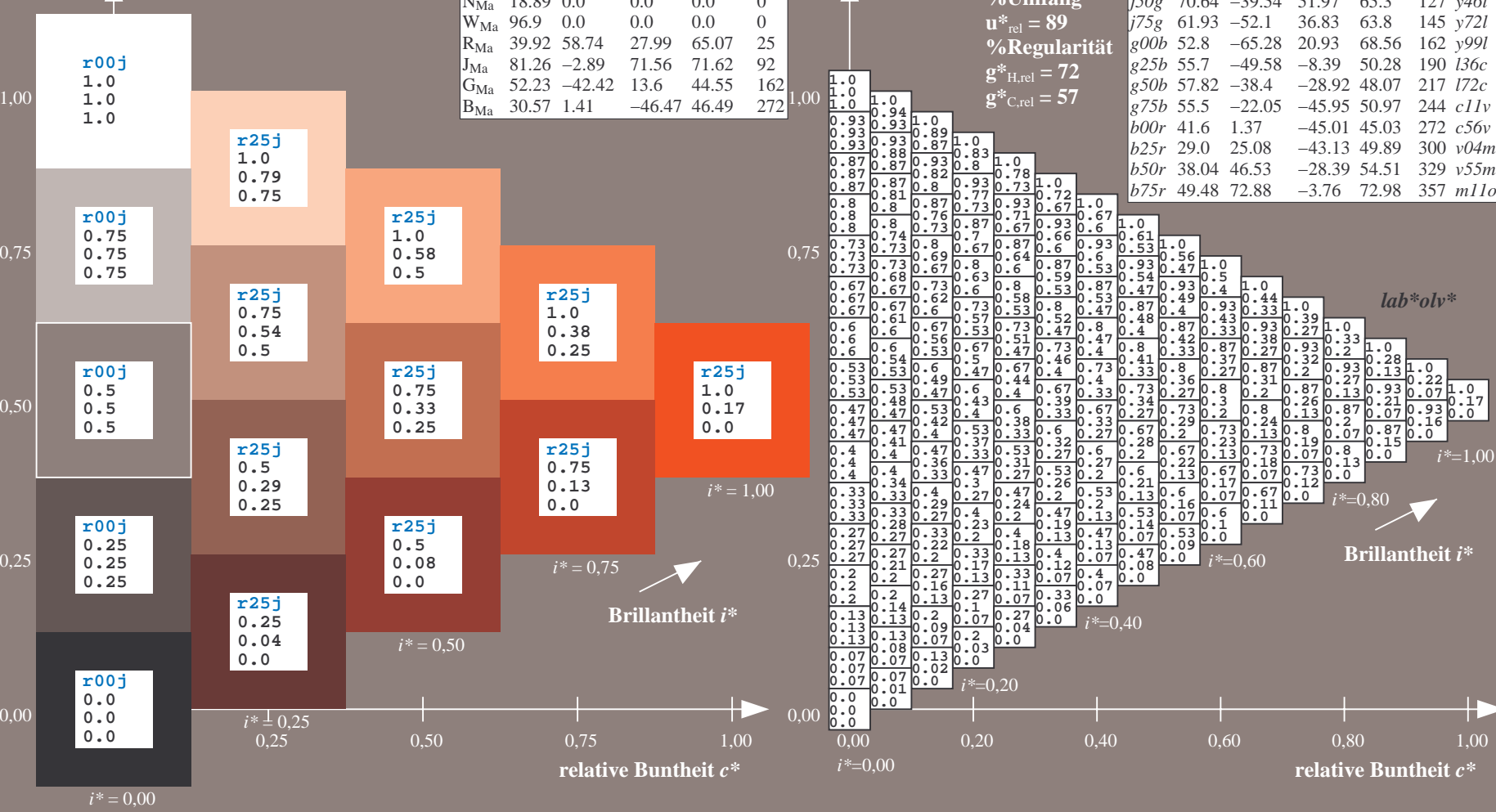
$lab^*olv^*_{Ma}$: 1.0 0.17 0.0

Dreiecks-Helligkeit i^*

%Umfang
 $u^*_{rel} = 89$
 %Regularität
 $g^*_{H,rel} = 72$
 $g^*_{C,rel} = 57$

ORS19_96a; adaptierte CIELAB-Daten

	u^*_e	$L^*=L^*_a$	a^*_a	b^*_a	$C^*_{ab,a}$	$h^*_{ab,a}$	u^*_d
r00j	48.88	66.47	31.67	73.63	25	m84o	
r25j	55.85	52.39	47.48	70.7	42	o17y	
r50j	65.45	35.22	58.37	68.17	59	o42y	
r75j	75.19	17.82	69.41	71.66	76	o67y	
j00g	87.03	-3.35	82.83	82.9	92	o92y	
j25g	80.72	-25.01	69.5	73.86	110	y20l	
j50g	70.64	-39.54	51.97	65.3	127	y46l	
j75g	61.93	-52.1	36.83	63.8	145	y72l	
g00b	52.8	-65.28	20.93	68.56	162	y99l	
g25b	55.7	-49.58	-8.39	50.28	190	l36c	
g50b	57.82	-38.4	-28.92	48.07	217	l72c	
g75b	55.5	-22.05	-45.95	50.97	244	c11v	
b00r	41.6	1.37	-45.01	45.03	272	c56v	
b25r	29.0	25.08	-43.13	49.89	300	v04m	
b50r	38.04	46.53	-28.39	54.51	329	v55m	
b75r	49.48	72.88	-3.76	72.98	357	m11o	



Siehe ähnliche Dateien: <http://www.ps.bam.de/Eg14/>; www.ps.bam.de/Eg14/10L/L14G00NA.PS/.TXT
 Technische Information: <http://www.ps.bam.de> Version 2.1, io=1,1, ColSpx=0

BAM-Registrierung: 20081001-Eg14/10L/L14G00NA.PS/.TXT BAM-Material: Code=rh4ta
 Anwendung für Beurteilung und Messung von Drucker- oder Monitorssystemen

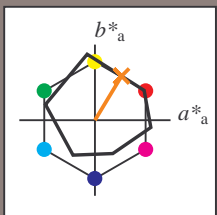
Ein und Ausgabe: Farbmetrisches Drucker-Reflektiv-System ORS19_96a für relativen CIELAB-Buntton $h^* = lab^*h^* = h_{ab}/360 = 0.164$

Daten für jede Farbe:
 lab^*tch^* und lab^*icu^*

Bunntontexte:
 $u^*_e = r50j$ $u^*_d = o42y$

Kontrastreduzierungsfaktor:
 $c_R = 1.0$

Dreiecks-Helligkeit i^*



ORS19_96a; adaptierte CIELAB-Daten

	u^*_e	$L^*=L^*_a$	a^*_a	b^*_a	$C^*_{ab,a}$	$h^*_{ab,a}$
O _{Ma}	48.75	65.07	39.43	76.08	31	
Y _{Ma}	90.92	-10.29	87.24	87.85	97	
L _{Ma}	52.69	-65.44	20.75	68.65	162	
C _{Ma}	59.61	-28.98	-46.22	54.56	238	
V _{Ma}	28.39	23.63	-44.13	50.06	298	
M _{Ma}	49.58	73.93	-9.56	74.55	353	
N _{Ma}	18.89	0.0	0.0	0.0	0	
W _{Ma}	96.9	0.0	0.0	0.0	0	
R _{Ma}	39.92	58.74	27.99	65.07	25	
J _{Ma}	81.26	-2.89	71.56	71.62	92	
G _{Ma}	52.23	-42.42	13.6	44.55	162	
B _{Ma}	30.57	1.41	-46.47	46.49	272	

Daten für Maximalfarbe (Ma):

$LAB^*LAB^*_{Ma}$: 65 35 58

$LAB^*LCH^*_{Ma}$: 65 68 58

$lab^*rgb^*_{Ma}$: 1.0 0.5 0.0

$lab^*olv^*_{Ma}$: 1.0 0.42 0.0

Dreiecks-Helligkeit i^*

%Umfang

$u^*_{rel} = 89$

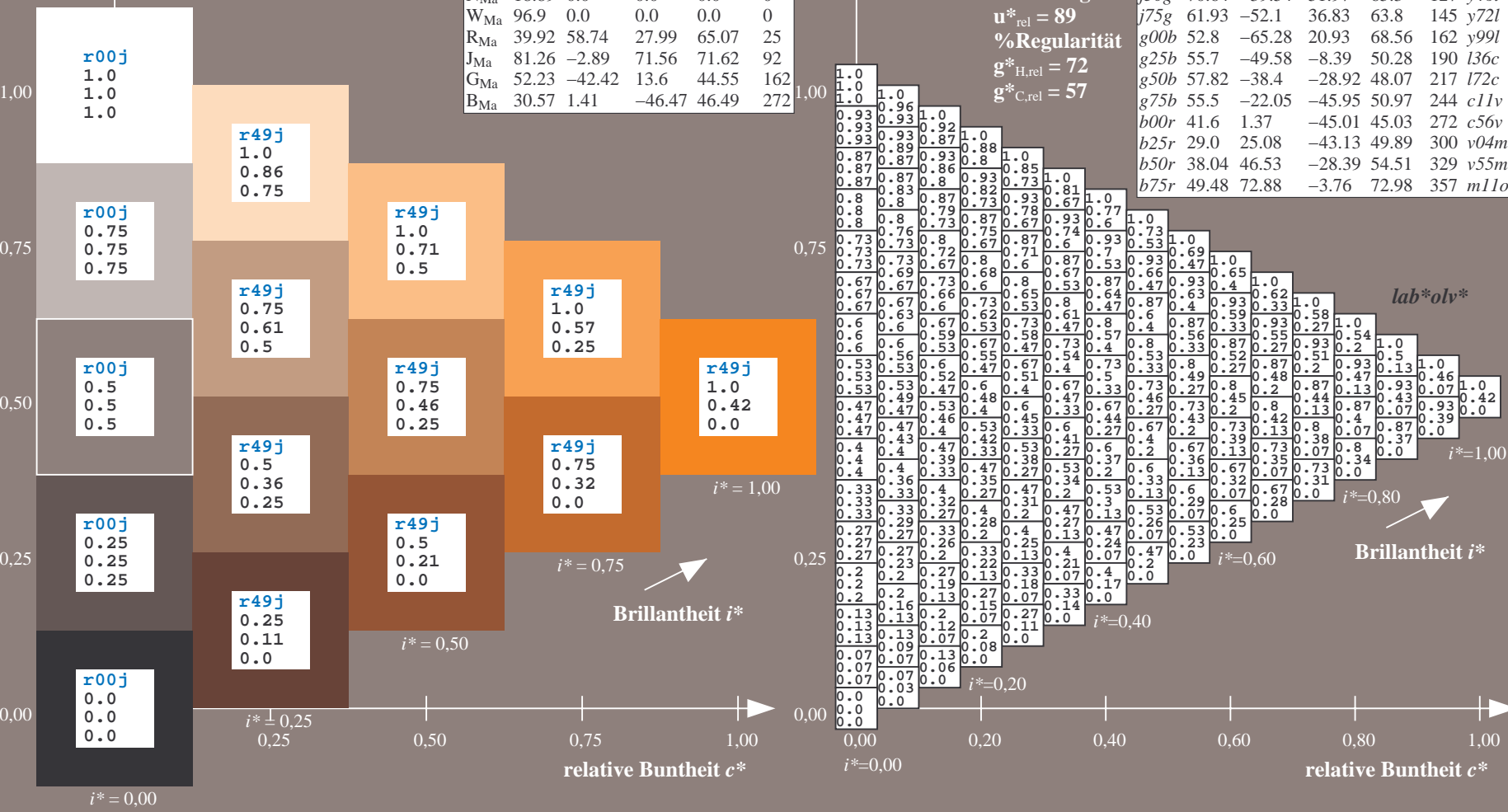
%Regularität

$g^*_{H,rel} = 72$

$g^*_{C,rel} = 57$

ORS19_96a; adaptierte CIELAB-Daten

	u^*_e	$L^*=L^*_a$	a^*_a	b^*_a	$C^*_{ab,a}$	$h^*_{ab,a}$	u^*_d
r00j	48.88	66.47	31.67	73.63	25	m84o	
r25j	55.85	52.39	47.48	70.7	42	o17y	
r50j	65.45	35.22	58.37	68.17	59	o42y	
r75j	75.19	17.82	69.41	71.66	76	o67y	
j00g	87.03	-3.35	82.83	82.9	92	o92y	
j25g	80.72	-25.01	69.5	73.86	110	y20l	
j50g	70.64	-39.54	51.97	65.3	127	y46l	
j75g	61.93	-52.1	36.83	63.8	145	y72l	
g00b	52.8	-65.28	20.93	68.56	162	y99l	
g25b	55.7	-49.58	-8.39	50.28	190	l36c	
g50b	57.82	-38.4	-28.92	48.07	217	l72c	
g75b	55.5	-22.05	-45.95	50.97	244	c11v	
b00r	41.6	1.37	-45.01	45.03	272	c56v	
b25r	29.0	25.08	-43.13	49.89	300	v04m	
b50r	38.04	46.53	-28.39	54.51	329	v55m	
b75r	49.48	72.88	-3.76	72.98	357	m11o	



BAM-Registrierung: 20081001-Eg14/10L/L14G00NA.PS/.TXT BAM-Material: Code=rh4ta
 Anwendung für Beurteilung und Messung von Drucker- oder Monitorssystemen

Ein und Ausgabe: Farbmetrisches Drucker-Reflektiv-System ORS19_96a für relativen CIELAB-Buntton $h^* = lab^*h^* = h_{ab}/360 = 0.21$

Daten für jede Farbe:

lab^*tch^* und lab^*icu^*

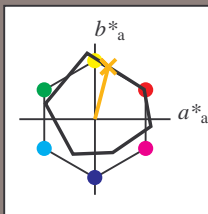
Bunttontexte:

$u^*_e = r75j$ $u^*_d = o67y$

Kontrastreduzierungsfaktor:

$c_R = 1.0$

Dreiecks-Helligkeit i^*



ORS19_96a; adaptierte CIELAB-Daten

	u^*_e	$L^*=L^*_a$	a^*_a	b^*_a	$C^*_{ab,a}$	$h^*_{ab,a}$
O _{Ma}	48.75	65.07	39.43	76.08	31	
Y _{Ma}	90.92	-10.29	87.24	87.85	97	
L _{Ma}	52.69	-65.44	20.75	68.65	162	
C _{Ma}	59.61	-28.98	-46.22	54.56	238	
V _{Ma}	28.39	23.63	-44.13	50.06	298	
M _{Ma}	49.58	73.93	-9.56	74.55	353	
N _{Ma}	18.89	0.0	0.0	0.0	0	
W _{Ma}	96.9	0.0	0.0	0.0	0	
R _{Ma}	39.92	58.74	27.99	65.07	25	
J _{Ma}	81.26	-2.89	71.56	71.62	92	
G _{Ma}	52.23	-42.42	13.6	44.55	162	
B _{Ma}	30.57	1.41	-46.47	46.49	272	

Daten für Maximalfarbe (Ma):

$LAB^*LAB^*_{Ma}$: 75 18 69

$LAB^*LCH^*_{Ma}$: 75 72 75

$lab^*rgb^*_{Ma}$: 1.0 0.75 0.0

$lab^*olv^*_{Ma}$: 1.0 0.68 0.0

Dreiecks-Helligkeit i^*

%Umfang

$u^*_{rel} = 89$

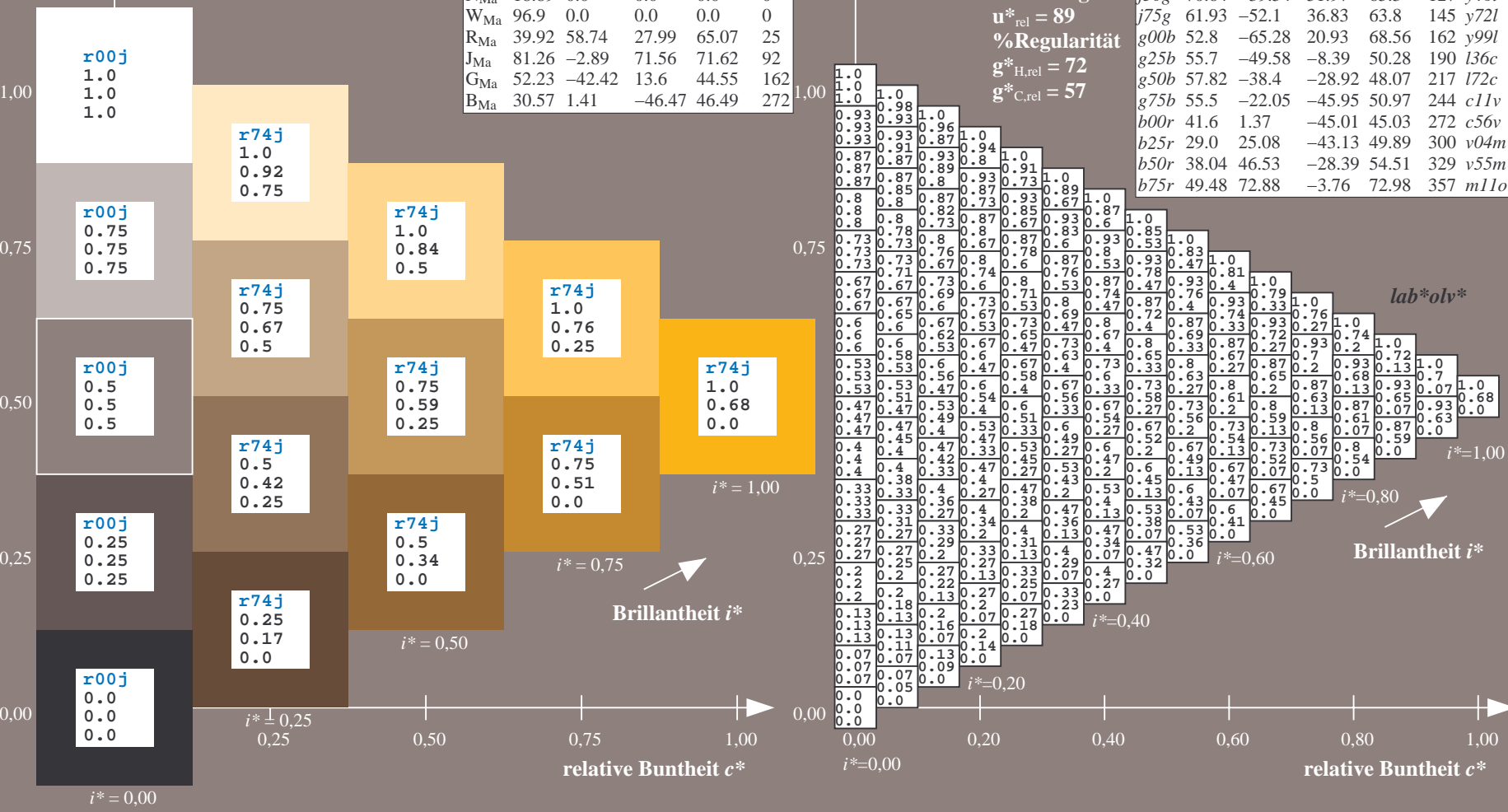
%Regularität

$g^*_{H,rel} = 72$

$g^*_{C,rel} = 57$

ORS19_96a; adaptierte CIELAB-Daten

	u^*_e	$L^*=L^*_a$	a^*_a	b^*_a	$C^*_{ab,a}$	$h^*_{ab,a}$	u^*_d
r00j	48.88	66.47	31.67	73.63	25	m84o	
r25j	55.85	52.39	47.48	70.7	42	o17y	
r50j	65.45	35.22	58.37	68.17	59	o42y	
r75j	75.19	17.82	69.41	71.66	76	o67y	
j00g	87.03	-3.35	82.83	82.9	92	o92y	
j25g	80.72	-25.01	69.5	73.86	110	y20l	
j50g	70.64	-39.54	51.97	65.3	127	y46l	
j75g	61.93	-52.1	36.83	63.8	145	y72l	
g00b	52.8	-65.28	20.93	68.56	162	y99l	
g25b	55.7	-49.58	-8.39	50.28	190	l36c	
g50b	57.82	-38.4	-28.92	48.07	217	l72c	
g75b	55.5	-22.05	-45.95	50.97	244	c11v	
b00r	41.6	1.37	-45.01	45.03	272	c56v	
b25r	29.0	25.08	-43.13	49.89	300	v04m	
b50r	38.04	46.53	-28.39	54.51	329	v55m	
b75r	49.48	72.88	-3.76	72.98	357	m11o	



Siehe ähnliche Dateien: <http://www.ps.bam.de/Eg14/>; www.ps.bam.de/Eg14/Version 2.1, io=1,1, ColSpX=0

BAM-Registrierung: 20081001-Eg14/10L/L14G00NA.PS/.TXT BAM-Material: Code=rh4ta
 Anwendung für Beurteilung und Messung von Drucker- oder Monitorssystemen

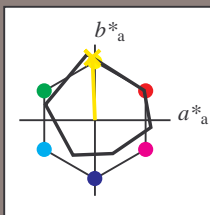
Ein und Ausgabe: Farbmetrisches Drucker-Reflektiv-System ORS19_96a für relativen CIELAB-Buntton $h^* = lab^*h^* = h_{ab}/360 = 0.256$

Daten für jede Farbe:
 lab^*tch^* und lab^*icu^*

Bunttontexte:
 $u^*_e = j00g$ $u^*_d = o92y$

Kontrastreduzierungsfaktor:
 $c_R = 1.0$

Dreiecks-Helligkeit i^*



ORS19_96a; adaptierte CIELAB-Daten

	u^*_e	$L^*=L^*_a$	a^*_a	b^*_a	$C^*_{ab,a}$	$h^*_{ab,a}$
O _{Ma}	48.75	65.07	39.43	76.08	31	
Y _{Ma}	90.92	-10.29	87.24	87.85	97	
L _{Ma}	52.69	-65.44	20.75	68.65	162	
C _{Ma}	59.61	-28.98	-46.22	54.56	238	
V _{Ma}	28.39	23.63	-44.13	50.06	298	
M _{Ma}	49.58	73.93	-9.56	74.55	353	
N _{Ma}	18.89	0.0	0.0	0.0	0	
W _{Ma}	96.9	0.0	0.0	0.0	0	
R _{Ma}	39.92	58.74	27.99	65.07	25	
J _{Ma}	81.26	-2.89	71.56	71.62	92	
G _{Ma}	52.23	-42.42	13.6	44.55	162	
B _{Ma}	30.57	1.41	-46.47	46.49	272	

Daten für Maximalfarbe (Ma):

$LAB^*LAB^*_{Ma}$: 87 -3 83

$LAB^*LCH^*_{Ma}$: 87 83 92

$lab^*rgb^*_{Ma}$: 1.0 1.0 0.0

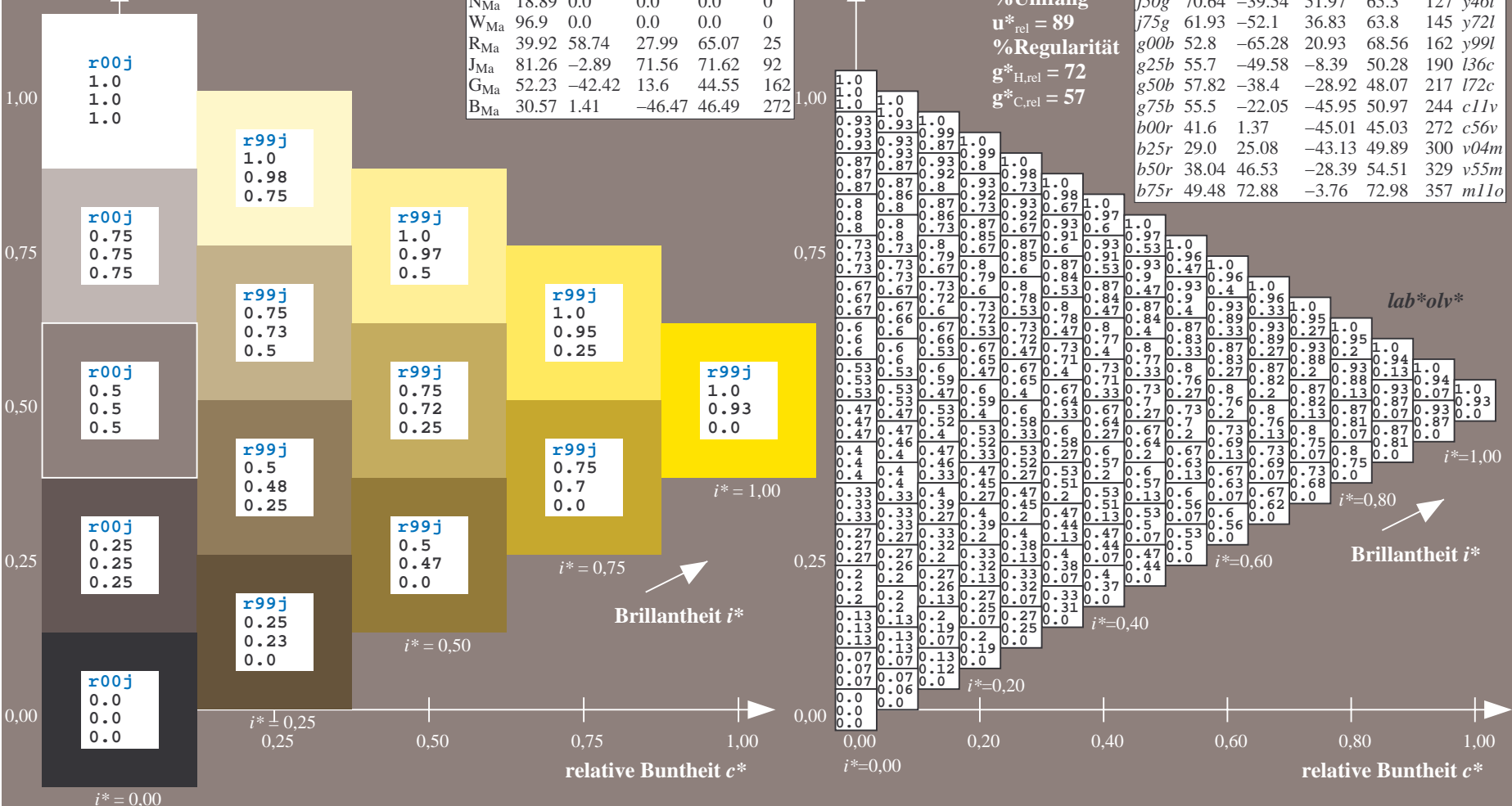
$lab^*olv^*_{Ma}$: 1.0 0.93 0.0

Dreiecks-Helligkeit i^*

%Umfang
 $u^*_{rel} = 89$
 %Regularität
 $g^*_{H,rel} = 72$
 $g^*_{C,rel} = 57$

ORS19_96a; adaptierte CIELAB-Daten

	u^*_e	$L^*=L^*_a$	a^*_a	b^*_a	$C^*_{ab,a}$	$h^*_{ab,a}$	u^*_d
r00j	48.88	66.47	31.67	73.63	25	m84o	
r25j	55.85	52.39	47.48	70.7	42	o17y	
r50j	65.45	35.22	58.37	68.17	59	o42y	
r75j	75.19	17.82	69.41	71.66	76	o67y	
j00g	87.03	-3.35	82.83	82.9	92	o92y	
j25g	80.72	-25.01	69.5	73.86	110	y20l	
j50g	70.64	-39.54	51.97	65.3	127	y46l	
j75g	61.93	-52.1	36.83	63.8	145	y72l	
g00b	52.8	-65.28	20.93	68.56	162	y99l	
g25b	55.7	-49.58	-8.39	50.28	190	l36c	
g50b	57.82	-38.4	-28.92	48.07	217	l72c	
g75b	55.5	-22.05	-45.95	50.97	244	c11v	
b00r	41.6	1.37	-45.01	45.03	272	c56v	
b25r	29.0	25.08	-43.13	49.89	300	v04m	
b50r	38.04	46.53	-28.39	54.51	329	v55m	
b75r	49.48	72.88	-3.76	72.98	357	m11o	



Siehe ähnliche Dateien: <http://www.ps.bam.de/Eg14/>; www.ps.bam.de/Eg14/10L/L14G00NA.PS/.TXT
 Technische Information: <http://www.ps.bam.de/Version2.1,io=1,1,Colspx=0>

BAM-Registrierung: 20081001-Eg14/10L/L14G00NA.PS/.TXT BAM-Material: Code=rh4ta
 Anwendung für Beurteilung und Messung von Drucker- oder Monitorssystemen

Ein und Ausgabe: Farbmetrisches Drucker-Reflektiv-System ORS19_96a für relativen CIELAB-Buntton $h^* = lab^*h^* = h_{ab}/360 = 0.305$

Daten für jede Farbe:

lab^*tch^* und lab^*icu^*

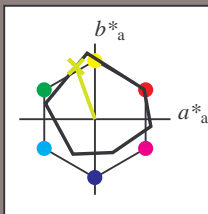
Bunntontexte:

$u^*_e = j25g$ $u^*_d = y20l$

Kontrastreduzierungsfaktor:

$c_R = 1.0$

Dreiecks-Helligkeit i^*



ORS19_96a; adaptierte CIELAB-Daten

	u^*_e	$L^*=L^*_a$	a^*_a	b^*_a	$C^*_{ab,a}$	$h^*_{ab,a}$
O _{Ma}	48.75	65.07	39.43	76.08	31	
Y _{Ma}	90.92	-10.29	87.24	87.85	97	
L _{Ma}	52.69	-65.44	20.75	68.65	162	
C _{Ma}	59.61	-28.98	-46.22	54.56	238	
V _{Ma}	28.39	23.63	-44.13	50.06	298	
M _{Ma}	49.58	73.93	-9.56	74.55	353	
N _{Ma}	18.89	0.0	0.0	0.0	0	
W _{Ma}	96.9	0.0	0.0	0.0	0	
R _{Ma}	39.92	58.74	27.99	65.07	25	
J _{Ma}	81.26	-2.89	71.56	71.62	92	
G _{Ma}	52.23	-42.42	13.6	44.55	162	
B _{Ma}	30.57	1.41	-46.47	46.49	272	

Daten für Maximalfarbe (Ma):

$LAB^*LAB^*_{Ma}$: 81 -25 69

$LAB^*LCH^*_{Ma}$: 81 74 109

$lab^*rgb^*_{Ma}$: 0.75 1.0 0.0

$lab^*olv^*_{Ma}$: 0.8 1.0 0.0

Dreiecks-Helligkeit i^*

%Umfang

$u^*_{rel} = 89$

%Regularität

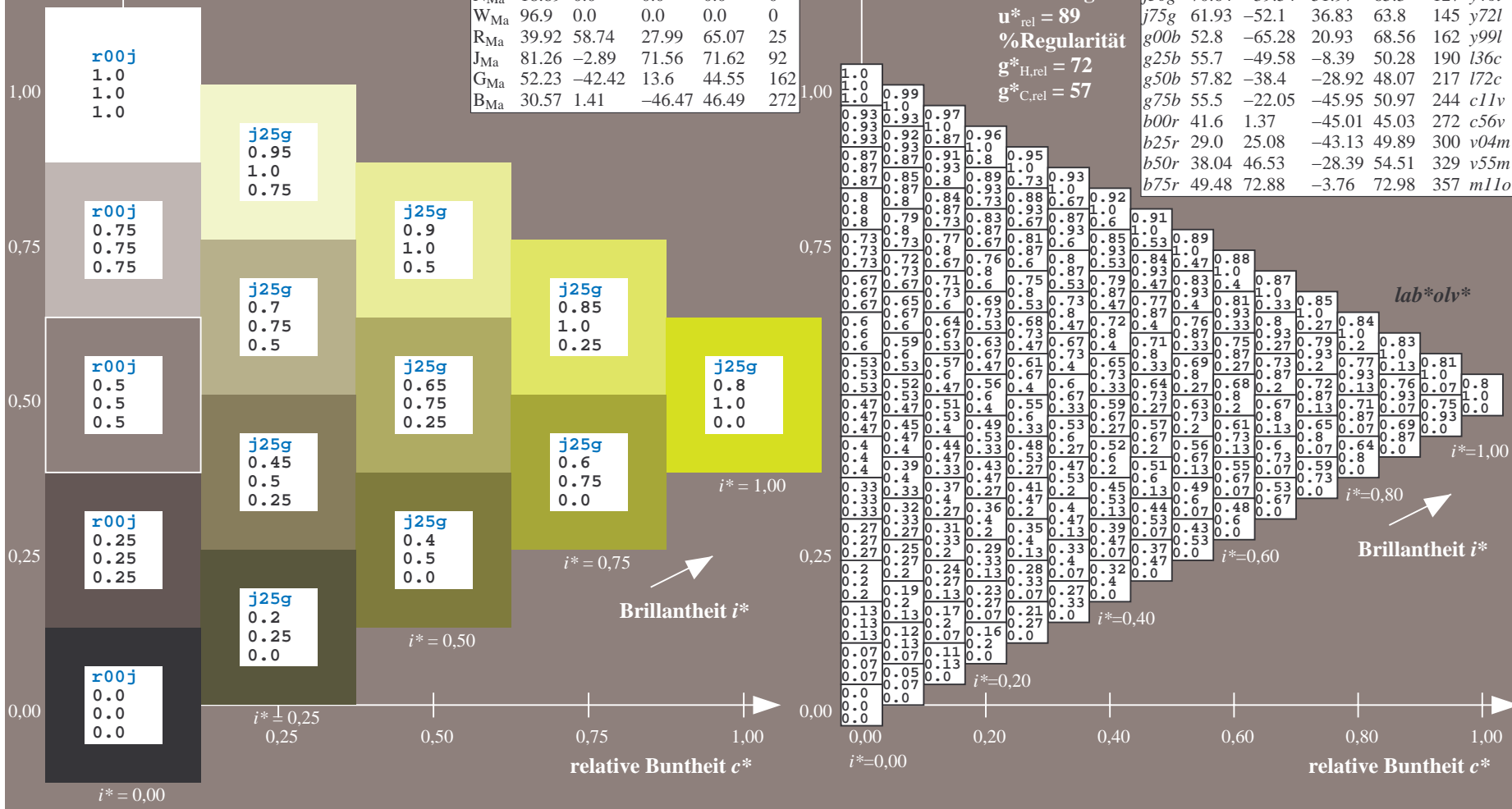
$g^*_{H,rel} = 72$

$g^*_{C,rel} = 57$

$u^*_e = j25g$
 lab^*olv^*

ORS19_96a; adaptierte CIELAB-Daten

	u^*_e	$L^*=L^*_a$	a^*_a	b^*_a	$C^*_{ab,a}$	$h^*_{ab,a}$	u^*_d
r00j	48.88	66.47	31.67	73.63	25	m84o	
r25j	55.85	52.39	47.48	70.7	42	o17y	
r50j	65.45	35.22	58.37	68.17	59	o42y	
r75j	75.19	17.82	69.41	71.66	76	o67y	
j00g	87.03	-3.35	82.83	82.9	92	o92y	
j25g	80.72	-25.01	69.5	73.86	110	y20l	
j50g	70.64	-39.54	51.97	65.3	127	y46l	
j75g	61.93	-52.1	36.83	63.8	145	y72l	
g00b	52.8	-65.28	20.93	68.56	162	y99l	
g25b	55.7	-49.58	-8.39	50.28	190	l36c	
g50b	57.82	-38.4	-28.92	48.07	217	l72c	
g75b	55.5	-22.05	-45.95	50.97	244	c11v	
b00r	41.6	1.37	-45.01	45.03	272	c56v	
b25r	29.0	25.08	-43.13	49.89	300	v04m	
b50r	38.04	46.53	-28.39	54.51	329	v55m	
b75r	49.48	72.88	-3.76	72.98	357	m11o	



Siehe ähnliche Dateien: <http://www.ps.bam.de/Eg14/>; www.ps.bam.de/Eg.HTM
 Technische Information: <http://www.ps.bam.de> Version 2.1, io=1,1, ColSpx=0

BAM-Registrierung: 20081001-Eg14/10L/L14G00NA.PS/.TXT BAM-Material: Code=rh4ta
 Anwendung für Beurteilung und Messung von Drucker- oder Monitorssystemen

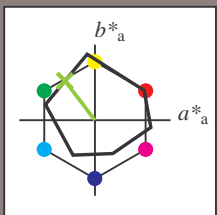
Ein und Ausgabe: Farbmetrisches Drucker-Reflektiv-System ORS19_96a für relativen CIELAB-Buntton $h^* = lab^*h^* = h_{ab}/360 = 0.354$

Daten für jede Farbe:
 lab^*tch^* und lab^*icu^*

Buntontexte:
 $u^*_e = j50g$ $u^*_d = y46l$

Kontrastreduzierungsfaktor:
 $c_R = 1.0$

Dreiecks-Helligkeit i^*



ORS19_96a; adaptierte CIELAB-Daten

	u^*_e	$L^*=L^*_a$	a^*_a	b^*_a	$C^*_{ab,a}$	$h^*_{ab,a}$
O _{Ma}	48.75	65.07	39.43	76.08	31	
Y _{Ma}	90.92	-10.29	87.24	87.85	97	
L _{Ma}	52.69	-65.44	20.75	68.65	162	
C _{Ma}	59.61	-28.98	-46.22	54.56	238	
V _{Ma}	28.39	23.63	-44.13	50.06	298	
M _{Ma}	49.58	73.93	-9.56	74.55	353	
N _{Ma}	18.89	0.0	0.0	0.0	0	
W _{Ma}	96.9	0.0	0.0	0.0	0	
R _{Ma}	39.92	58.74	27.99	65.07	25	
J _{Ma}	81.26	-2.89	71.56	71.62	92	
G _{Ma}	52.23	-42.42	13.6	44.55	162	
B _{Ma}	30.57	1.41	-46.47	46.49	272	

Daten für Maximalfarbe (Ma):

$LAB^*LAB^*_{Ma}$: 71 -40 52

$LAB^*LCH^*_{Ma}$: 71 65 127

$lab^*rgb^*_{Ma}$: 0.5 1.0 0.0

$lab^*olv^*_{Ma}$: 0.54 1.0 0.0

Dreiecks-Helligkeit i^*

%Umfang

$u^*_{rel} = 89$

%Regularität

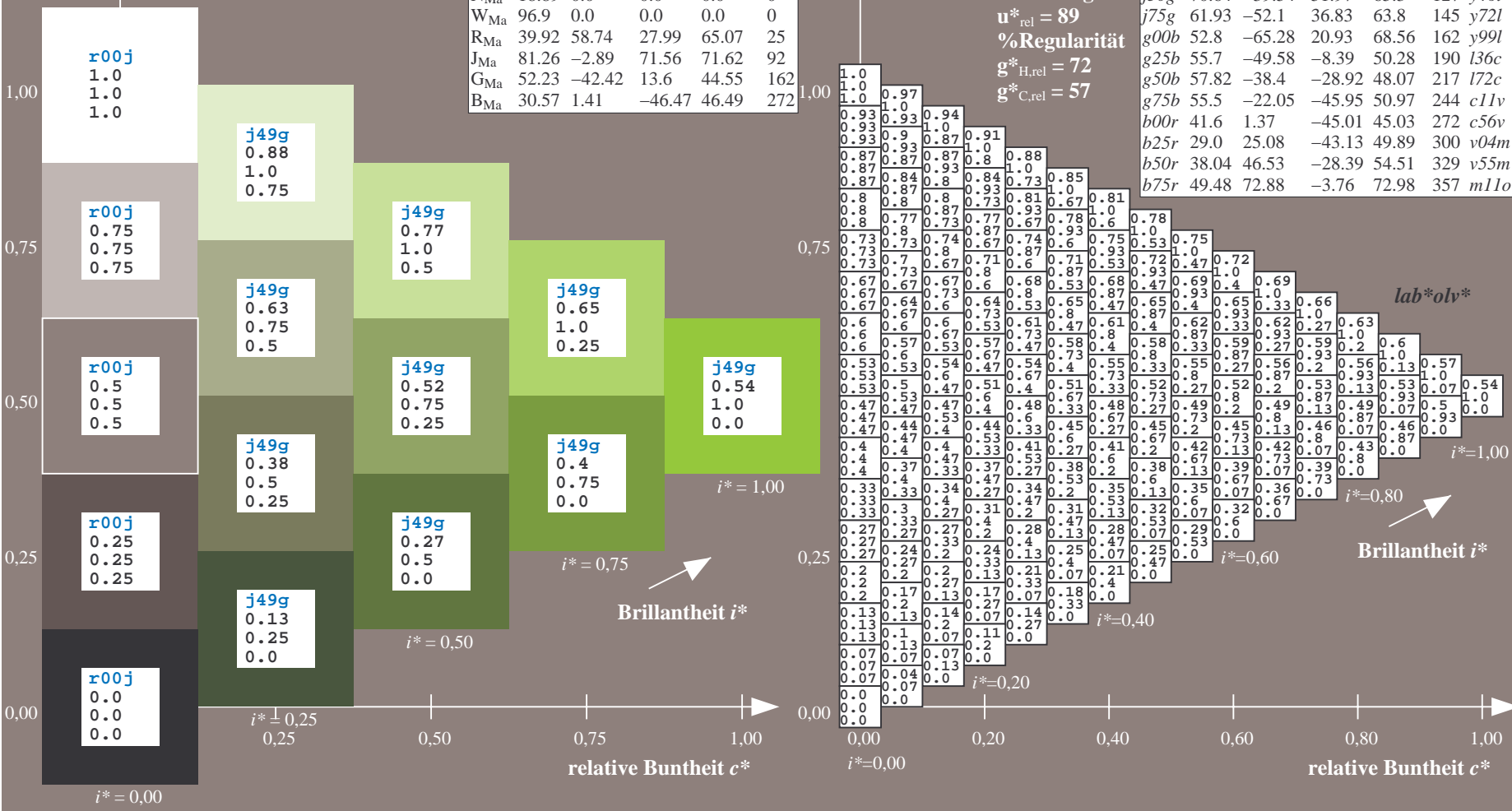
$g^*_{H,rel} = 72$

$g^*_{C,rel} = 57$

$u^*_e = j50g$
 lab^*olv^*

ORS19_96a; adaptierte CIELAB-Daten

	u^*_e	$L^*=L^*_a$	a^*_a	b^*_a	$C^*_{ab,a}$	$h^*_{ab,a}$	u^*_d
r00j	48.88	66.47	31.67	73.63	25	m84o	
r25j	55.85	52.39	47.48	70.7	42	o17y	
r50j	65.45	35.22	58.37	68.17	59	o42y	
r75j	75.19	17.82	69.41	71.66	76	o67y	
j00g	87.03	-3.35	82.83	82.9	92	o92y	
j25g	80.72	-25.01	69.5	73.86	110	y20l	
j50g	70.64	-39.54	51.97	65.3	127	y46l	
j75g	61.93	-52.1	36.83	63.8	145	y72l	
g00b	52.8	-65.28	20.93	68.56	162	y99l	
g25b	55.7	-49.58	-8.39	50.28	190	l36c	
g50b	57.82	-38.4	-28.92	48.07	217	l72c	
g75b	55.5	-22.05	-45.95	50.97	244	c11v	
b00r	41.6	1.37	-45.01	45.03	272	c56v	
b25r	29.0	25.08	-43.13	49.89	300	v04m	
b50r	38.04	46.53	-28.39	54.51	329	v55m	
b75r	49.48	72.88	-3.76	72.98	357	m11o	



Siehe ähnliche Dateien: <http://www.ps.bam.de/Eg14/>; www.ps.bam.de/Version 2.1, io=1,1, ColSpx=0
 Technische Information: <http://www.ps.bam.de>

BAM-Registrierung: 20081001-Eg14/10L/L14G00NA.PS/.TXT BAM-Material: Code=rhatha
 Anwendung für Beurteilung und Messung von Drucker- oder Monitorssystemen

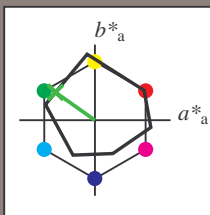
Ein und Ausgabe: Farbmetrisches Drucker-Reflektiv-System ORS19_96a für relativen CIELAB-Buntton $h^* = lab^*h^* = h_{ab}/360 = 0.402$

Daten für jede Farbe:
 lab^*ch^* und lab^*icu^*

Bunntontexte:
 $u^*_e = j75g$ $u^*_d = y72l$

Kontrastreduzierungsfaktor:
 $c_R = 1.0$

Dreiecks-Helligkeit i^*



ORS19_96a; adaptierte CIELAB-Daten

	u^*_e	$L^*=L^*_a$	a^*_a	b^*_a	$C^*_{ab,a}$	$h^*_{ab,a}$
O _{Ma}	48.75	65.07	39.43	76.08	31	
Y _{Ma}	90.92	-10.29	87.24	87.85	97	
L _{Ma}	52.69	-65.44	20.75	68.65	162	
C _{Ma}	59.61	-28.98	-46.22	54.56	238	
V _{Ma}	28.39	23.63	-44.13	50.06	298	
M _{Ma}	49.58	73.93	-9.56	74.55	353	
N _{Ma}	18.89	0.0	0.0	0.0	0	
W _{Ma}	96.9	0.0	0.0	0.0	0	
R _{Ma}	39.92	58.74	27.99	65.07	25	
J _{Ma}	81.26	-2.89	71.56	71.62	92	
G _{Ma}	52.23	-42.42	13.6	44.55	162	
B _{Ma}	30.57	1.41	-46.47	46.49	272	

Daten für Maximalfarbe (Ma):

$LAB^*LAB^*_{Ma}$: 62 -52 37

$LAB^*LCH^*_{Ma}$: 62 64 144

$lab^*rgb^*_{Ma}$: 0.25 1.0 0.0

$lab^*olv^*_{Ma}$: 0.27 1.0 0.0

Dreiecks-Helligkeit i^*

%Umfang

$u^*_{rel} = 89$

%Regularität

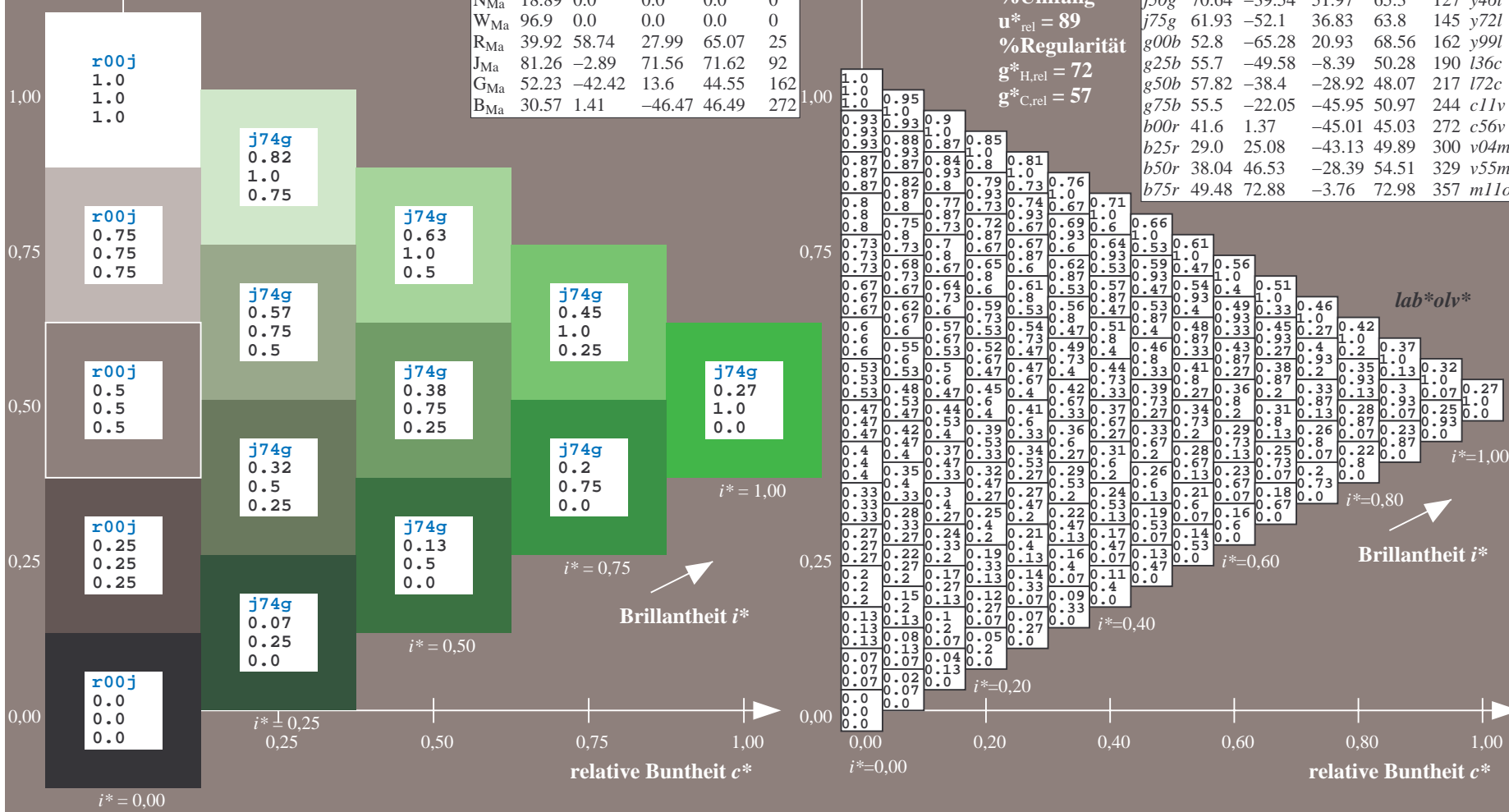
$g^*_{H,rel} = 72$

$g^*_{C,rel} = 57$

$u^*_e = j75g$
 lab^*olv^*

ORS19_96a; adaptierte CIELAB-Daten

	u^*_e	$L^*=L^*_a$	a^*_a	b^*_a	$C^*_{ab,a}$	$h^*_{ab,a}$	u^*_d
r00j	48.88	66.47	31.67	73.63	25	m84o	
r25j	55.85	52.39	47.48	70.7	42	o17y	
r50j	65.45	35.22	58.37	68.17	59	o42y	
r75j	75.19	17.82	69.41	71.66	76	o67y	
j00g	87.03	-3.35	82.83	82.9	92	o92y	
j25g	80.72	-25.01	69.5	73.86	110	y20l	
j50g	70.64	-39.54	51.97	65.3	127	y46l	
j75g	61.93	-52.1	36.83	63.8	145	y72l	
g00b	52.8	-65.28	20.93	68.56	162	y99l	
g25b	55.7	-49.58	-8.39	50.28	190	l36c	
g50b	57.82	-38.4	-28.92	48.07	217	l72c	
g75b	55.5	-22.05	-45.95	50.97	244	c11v	
b00r	41.6	1.37	-45.01	45.03	272	c56v	
b25r	29.0	25.08	-43.13	49.89	300	v04m	
b50r	38.04	46.53	-28.39	54.51	329	v55m	
b75r	49.48	72.88	-3.76	72.98	357	m11o	



Siehe ähnliche Dateien: <http://www.ps.bam.de/Eg14/>; www.ps.bam.de/Eg.HTM
 Technische Information: <http://www.ps.bam.de> Version 2.1, io=1,1, ColSpx=0

BAM-Registrierung: 20081001-Eg14/10L/L14G00NA.PS/.TXT BAM-Material: Code=rh4ta
 Anwendung für Beurteilung und Messung von Drucker- oder Monitorssystemen

Ein und Ausgabe: Farbmetrisches Drucker-Reflektiv-System ORS19_96a für relativen CIELAB-Buntton $h^* = lab^*h^* = h_{ab}/360 = 0.451$

Daten für jede Farbe:

lab^*tch^* und lab^*icu^*

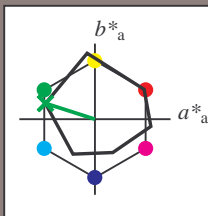
Bunttontexte:

$u^*_e = g00b$ $u^*_d = y99l$

Kontrastreduzierungsfaktor:

$c_R = 1.0$

Dreiecks-Helligkeit i^*



ORS19_96a; adaptierte CIELAB-Daten

	u^*_e	$L^*=L^*_a$	a^*_a	b^*_a	$C^*_{ab,a}$	$h^*_{ab,a}$
O _{Ma}	48.75	65.07	39.43	76.08	31	
Y _{Ma}	90.92	-10.29	87.24	87.85	97	
L _{Ma}	52.69	-65.44	20.75	68.65	162	
C _{Ma}	59.61	-28.98	-46.22	54.56	238	
V _{Ma}	28.39	23.63	-44.13	50.06	298	
M _{Ma}	49.58	73.93	-9.56	74.55	353	
N _{Ma}	18.89	0.0	0.0	0.0	0	
W _{Ma}	96.9	0.0	0.0	0.0	0	
R _{Ma}	39.92	58.74	27.99	65.07	25	
J _{Ma}	81.26	-2.89	71.56	71.62	92	
G _{Ma}	52.23	-42.42	13.6	44.55	162	
B _{Ma}	30.57	1.41	-46.47	46.49	272	

Daten für Maximalfarbe (Ma):

$LAB^*LAB^*_{Ma}$: 53 -65 21

$LAB^*LCH^*_{Ma}$: 53 69 162

$lab^*rgb^*_{Ma}$: 0.0 1.0 0.0

$lab^*olv^*_{Ma}$: 0.0 1.0 0.0

Dreiecks-Helligkeit i^*

%Umfang

$u^*_{rel} = 89$

%Regularität

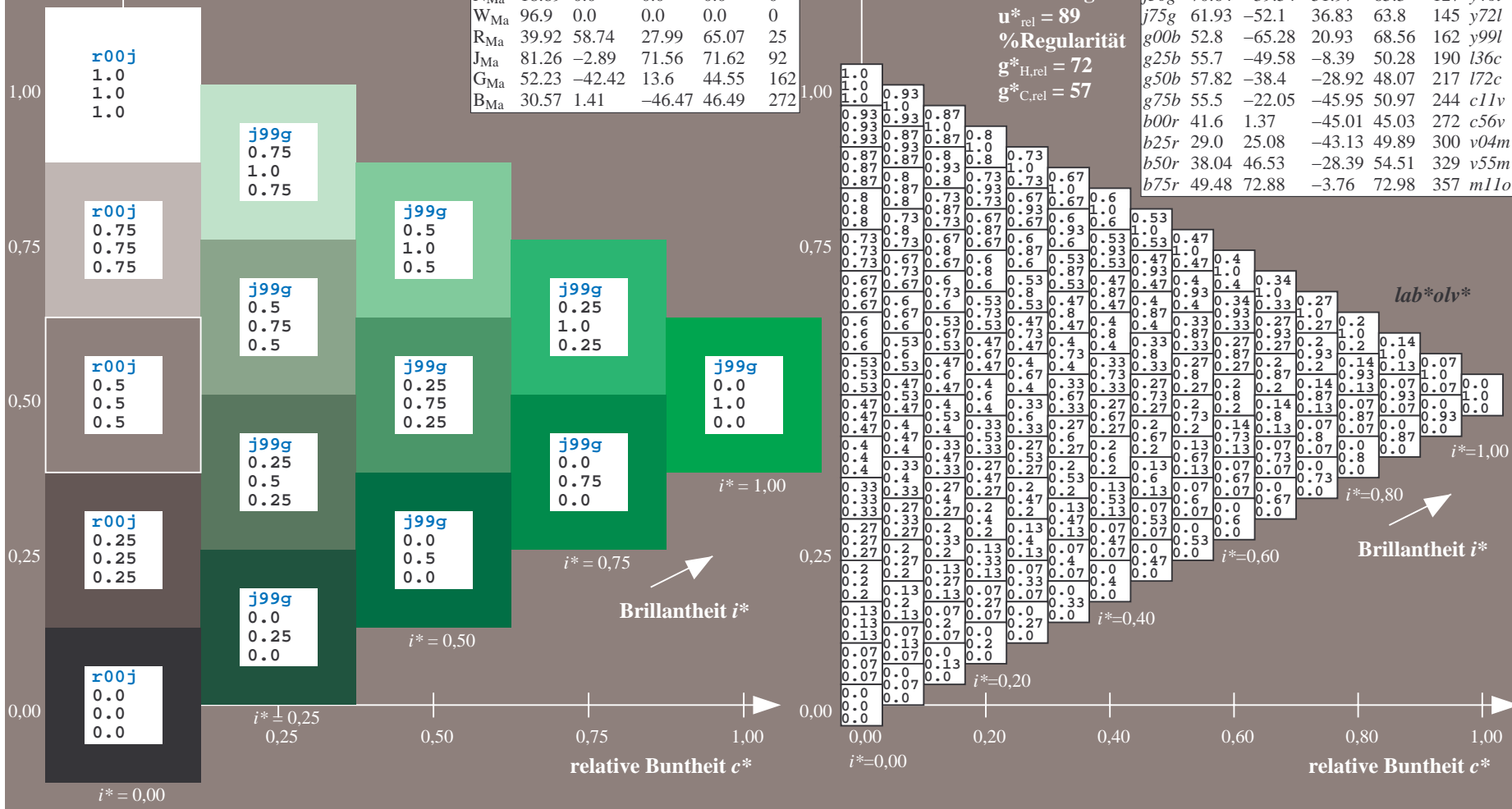
$g^*_{H,rel} = 72$

$g^*_{C,rel} = 57$

$u^*_e = g00b$
 lab^*olv^*

ORS19_96a; adaptierte CIELAB-Daten

	u^*_e	$L^*=L^*_a$	a^*_a	b^*_a	$C^*_{ab,a}$	$h^*_{ab,a}$	u^*_d
r00j	48.88	66.47	31.67	73.63	25	m84o	
r25j	55.85	52.39	47.48	70.7	42	o17y	
r50j	65.45	35.22	58.37	68.17	59	o42y	
r75j	75.19	17.82	69.41	71.66	76	o67y	
j00g	87.03	-3.35	82.83	82.9	92	o92y	
j25g	80.72	-25.01	69.5	73.86	110	y20l	
j50g	70.64	-39.54	51.97	65.3	127	y46l	
j75g	61.93	-52.1	36.83	63.8	145	y72l	
g00b	52.8	-65.28	20.93	68.56	162	y99l	
g25b	55.7	-49.58	-8.39	50.28	190	l36c	
g50b	57.82	-38.4	-28.92	48.07	217	l72c	
g75b	55.5	-22.05	-45.95	50.97	244	c11v	
b00r	41.6	1.37	-45.01	45.03	272	c56v	
b25r	29.0	25.08	-43.13	49.89	300	v04m	
b50r	38.04	46.53	-28.39	54.51	329	v55m	
b75r	49.48	72.88	-3.76	72.98	357	m11o	



Siehe ähnliche Dateien: <http://www.ps.bam.de/Eg14/>; www.ps.bam.de/Eg14/10L/L14G00NA.PS/.TXT
 Technische Information: <http://www.ps.bam.de/Version2.1,io=1,1,Colspx=0>

BAM-Registrierung: 20081001-Eg14/10L/L14G00NA.PS/.TXT BAM-Material: Code=rh4ta
 Anwendung für Beurteilung und Messung von Drucker- oder Monitorssystemen

Ein und Ausgabe: Farbmatisches Drucker-Reflektiv-System ORS19_96a für relativen CIELAB-Buntton $h^* = lab^*h^* = h_{ab}/360 = 0.527$

Daten für jede Farbe:

lab^*tch^* und lab^*icu^*

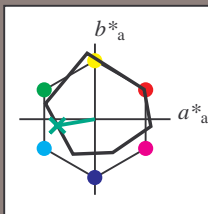
Bunntontexte:

$u^*_e = g25b$ $u^*_d = l36c$

Kontrastreduzierungsfaktor:

$c_R = 1.0$

Dreiecks-Helligkeit i^*



ORS19_96a; adaptierte CIELAB-Daten

	u^*_e	$L^*=L^*_a$	a^*_a	b^*_a	$C^*_{ab,a}$	$h^*_{ab,a}$
O _{Ma}	48.75	65.07	39.43	76.08	31	
Y _{Ma}	90.92	-10.29	87.24	87.85	97	
L _{Ma}	52.69	-65.44	20.75	68.65	162	
C _{Ma}	59.61	-28.98	-46.22	54.56	238	
V _{Ma}	28.39	23.63	-44.13	50.06	298	
M _{Ma}	49.58	73.93	-9.56	74.55	353	
N _{Ma}	18.89	0.0	0.0	0.0	0	
W _{Ma}	96.9	0.0	0.0	0.0	0	
R _{Ma}	39.92	58.74	27.99	65.07	25	
J _{Ma}	81.26	-2.89	71.56	71.62	92	
G _{Ma}	52.23	-42.42	13.6	44.55	162	
B _{Ma}	30.57	1.41	-46.47	46.49	272	

Daten für Maximalfarbe (Ma):

$LAB^*LAB^*_{Ma}$: 56 -50 -8

$LAB^*LCH^*_{Ma}$: 56 50 189

$lab^*rgb^*_{Ma}$: 0.0 1.0 0.5

$lab^*olv^*_{Ma}$: 0.0 1.0 0.36

Dreiecks-Helligkeit i^*

%Umfang

$u^*_{rel} = 89$

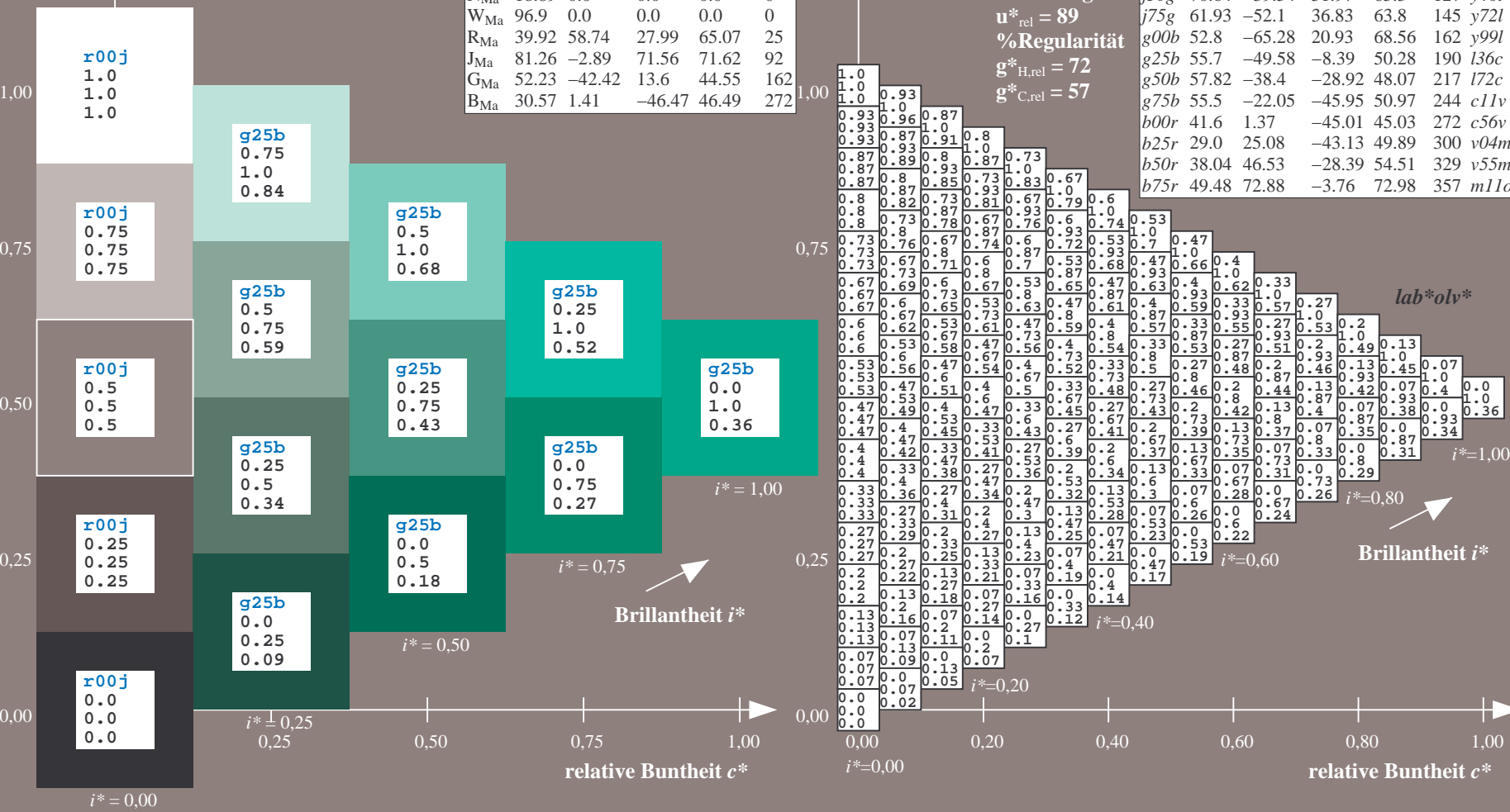
%Regularität

$g^*_{H,rel} = 72$

$g^*_{C,rel} = 57$

ORS19_96a; adaptierte CIELAB-Daten

	u^*_e	$L^*=L^*_a$	a^*_a	b^*_a	$C^*_{ab,a}$	$h^*_{ab,a}$	u^*_d
r00j	48.88	66.47	31.67	73.63	25	m84o	
r25j	55.85	52.39	47.48	70.7	42	o17y	
r50j	65.45	35.22	58.37	68.17	59	o42y	
r75j	75.19	17.82	69.41	71.66	76	o67y	
j00g	87.03	-3.35	82.83	82.9	92	o92y	
j25g	80.72	-25.01	69.5	73.86	110	y20l	
j50g	70.64	-39.54	51.97	65.3	127	y46l	
j75g	61.93	-52.1	36.83	63.8	145	y72l	
g00b	52.8	-65.28	20.93	68.56	162	y99l	
g25b	55.7	-49.58	-8.39	50.28	190	l36c	
g50b	57.82	-38.4	-28.92	48.07	217	l72c	
g75b	55.5	-22.05	-45.95	50.97	244	c11v	
b00r	41.6	1.37	-45.01	45.03	272	c56v	
b25r	29.0	25.08	-43.13	49.89	300	v04m	
b50r	38.04	46.53	-28.39	54.51	329	v55m	
b75r	49.48	72.88	-3.76	72.98	357	m11o	



Siehe ähnliche Dateien: <http://www.ps.bam.de/Eg14/>; www.ps.bam.de/Version 2.1, io=1,1, ColSpx=0
 Technische Information: <http://www.ps.bam.de>

BAM-Registrierung: 20081001-Eg14/10L/L14G00NA.PS/.TXT BAM-Material: Code=rh4ta
 Anwendung für Beurteilung und Messung von Drucker- oder Monitorssystemen

Ein und Ausgabe: Farbmetrisches Drucker-Reflektiv-System ORS19_96a für relativen CIELAB-Bunton $h^* = lab^*h^* = h_{ab}/360 = 0.603$

Daten für jede Farbe:

lab^*tch^* und lab^*icu^*

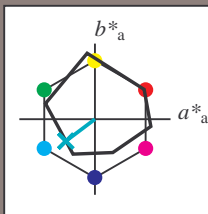
Buntontexte:

$u^*_e = g50b$ $u^*_d = l72c$

Kontrastreduzierungsfaktor:

$c_R = 1.0$

Dreiecks-Helligkeit i^*



ORS19_96a; adaptierte CIELAB-Daten

	u^*_e	$L^*=L^*_a$	a^*_a	b^*_a	$C^*_{ab,a}$	$h^*_{ab,a}$
O _{Ma}	48.75	65.07	39.43	76.08	31	
Y _{Ma}	90.92	-10.29	87.24	87.85	97	
L _{Ma}	52.69	-65.44	20.75	68.65	162	
C _{Ma}	59.61	-28.98	-46.22	54.56	238	
V _{Ma}	28.39	23.63	-44.13	50.06	298	
M _{Ma}	49.58	73.93	-9.56	74.55	353	
N _{Ma}	18.89	0.0	0.0	0.0	0	
W _{Ma}	96.9	0.0	0.0	0.0	0	
R _{Ma}	39.92	58.74	27.99	65.07	25	
J _{Ma}	81.26	-2.89	71.56	71.62	92	
G _{Ma}	52.23	-42.42	13.6	44.55	162	
B _{Ma}	30.57	1.41	-46.47	46.49	272	

Daten für Maximalfarbe (Ma):

$LAB^*LAB^*_{Ma}$: 58 -38 -29

$LAB^*LCH^*_{Ma}$: 58 48 216

$lab^*rgb^*_{Ma}$: 0.0 1.0 1.0

$lab^*olv^*_{Ma}$: 0.0 1.0 0.72

Dreiecks-Helligkeit i^*

%Umfang

$u^*_{rel} = 89$

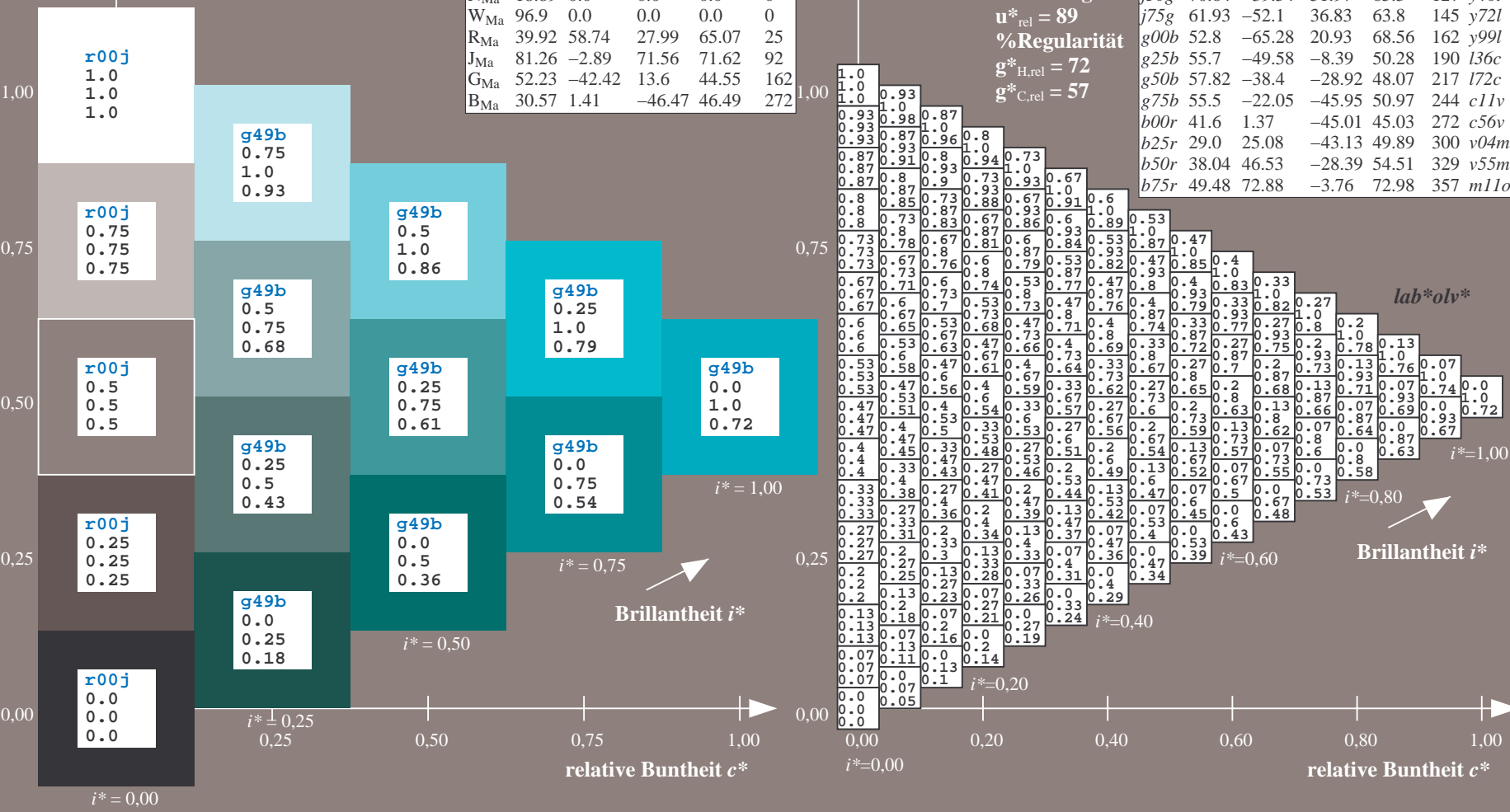
%Regularität

$g^*_{H,rel} = 72$

$g^*_{C,rel} = 57$

ORS19_96a; adaptierte CIELAB-Daten

	u^*_e	$L^*=L^*_a$	a^*_a	b^*_a	$C^*_{ab,a}$	$h^*_{ab,a}$	u^*_d
r00j	48.88	66.47	31.67	73.63	25	m84o	
r25j	55.85	52.39	47.48	70.7	42	o17y	
r50j	65.45	35.22	58.37	68.17	59	o42y	
r75j	75.19	17.82	69.41	71.66	76	o67y	
j00g	87.03	-3.35	82.83	82.9	92	o92y	
j25g	80.72	-25.01	69.5	73.86	110	y20l	
j50g	70.64	-39.54	51.97	65.3	127	y46l	
j75g	61.93	-52.1	36.83	63.8	145	y72l	
g00b	52.8	-65.28	20.93	68.56	162	y99l	
g25b	55.7	-49.58	-8.39	50.28	190	l36c	
g50b	57.82	-38.4	-28.92	48.07	217	l72c	
g75b	55.5	-22.05	-45.95	50.97	244	c11v	
b00r	41.6	1.37	-45.01	45.03	272	c56v	
b25r	29.0	25.08	-43.13	49.89	300	v04m	
b50r	38.04	46.53	-28.39	54.51	329	v55m	
b75r	49.48	72.88	-3.76	72.98	357	m11o	



Ein und Ausgabe: Farbmetrisches Drucker-Reflektiv-System ORS19_96a für relativen CIELAB-Buntton $h^* = lab^*h^* = h_{ab}/360 = 0.679$

Daten für jede Farbe:

lab^*tch^* und lab^*icu^*

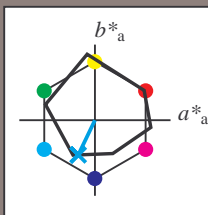
Buntontexte:

$u^*_e = g75b$ $u^*_d = c11v$

Kontrastreduzierungsfaktor:

$c_R = 1.0$

Dreiecks-Helligkeit i^*



ORS19_96a; adaptierte CIELAB-Daten

	u^*_e	$L^*=L^*_a$	a^*_a	b^*_a	$C^*_{ab,a}$	$h^*_{ab,a}$
O _{Ma}	48.75	65.07	39.43	76.08	31	
Y _{Ma}	90.92	-10.29	87.24	87.85	97	
L _{Ma}	52.69	-65.44	20.75	68.65	162	
C _{Ma}	59.61	-28.98	-46.22	54.56	238	
V _{Ma}	28.39	23.63	-44.13	50.06	298	
M _{Ma}	49.58	73.93	-9.56	74.55	353	
N _{Ma}	18.89	0.0	0.0	0.0	0	
W _{Ma}	96.9	0.0	0.0	0.0	0	
R _{Ma}	39.92	58.74	27.99	65.07	25	
J _{Ma}	81.26	-2.89	71.56	71.62	92	
G _{Ma}	52.23	-42.42	13.6	44.55	162	
B _{Ma}	30.57	1.41	-46.47	46.49	272	

Daten für Maximalfarbe (Ma):

$LAB^*LAB^*_{Ma}$: 55 -22 -46

$LAB^*LCH^*_{Ma}$: 55 51 244

$lab^*rgb^*_{Ma}$: 0.0 0.5 1.0

$lab^*olv^*_{Ma}$: 0.0 0.89 1.0

Dreiecks-Helligkeit i^*

%Umfang

$u^*_{rel} = 89$

%Regularität

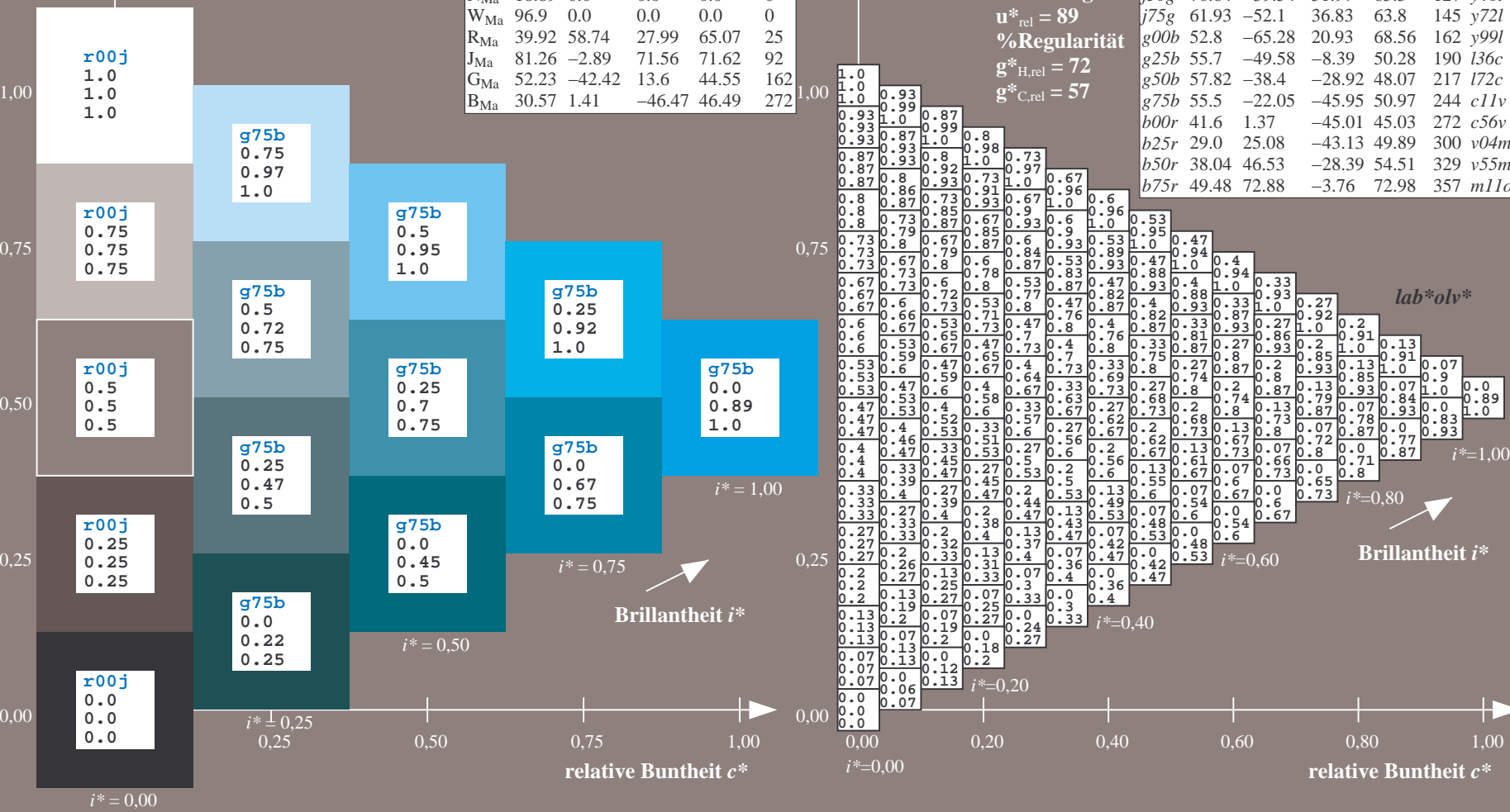
$g^*_{H,rel} = 72$

$g^*_{C,rel} = 57$

$u^*_e = g75b$
 lab^*olv^*

ORS19_96a; adaptierte CIELAB-Daten

	u^*_e	$L^*=L^*_a$	a^*_a	b^*_a	$C^*_{ab,a}$	$h^*_{ab,a}$	u^*_d
r00j	48.88	66.47	31.67	73.63	25	m84o	
r25j	55.85	52.39	47.48	70.7	42	o17y	
r50j	65.45	35.22	58.37	68.17	59	o42y	
r75j	75.19	17.82	69.41	71.66	76	o67y	
j00g	87.03	-3.35	82.83	82.9	92	o92y	
j25g	80.72	-25.01	69.5	73.86	110	y20l	
j50g	70.64	-39.54	51.97	65.3	127	y46l	
j75g	61.93	-52.1	36.83	63.8	145	y72l	
g00b	52.8	-65.28	20.93	68.56	162	y99l	
g25b	55.7	-49.58	-8.39	50.28	190	l36c	
g50b	57.82	-38.4	-28.92	48.07	217	l72c	
g75b	55.5	-22.05	-45.95	50.97	244	c11v	
b00r	41.6	1.37	-45.01	45.03	272	c56v	
b25r	29.0	25.08	-43.13	49.89	300	v04m	
b50r	38.04	46.53	-28.39	54.51	329	v55m	
b75r	49.48	72.88	-3.76	72.98	357	m11o	



Siehe ähnliche Dateien: <http://www.ps.bam.de/Eg14/>; www.ps.bam.de/Version 2.1, io=1,1, ColSpx=0
 Technische Information: <http://www.ps.bam.de>

BAM-Registrierung: 20081001-Eg14/10L/L14G00NA.PS/.TXT BAM-Material: Code=rh4ta
 Anwendung für Beurteilung und Messung von Drucker- oder Monitorssystemen

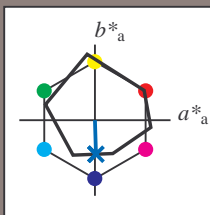
Ein und Ausgabe: Farbmetrisches Drucker-Reflektiv-System ORS19_96a für relativen CIELAB-Buntton $h^* = lab^*h^* = h_{ab}/360 = 0.755$

Daten für jede Farbe:
 lab^*ch^* und lab^*icu^*

Bunntontexte:
 $u^*_e = b00r$ $u^*_d = c56v$

Kontrastreduzierungsfaktor:
 $c_R = 1.0$

Dreiecks-Helligkeit i^*



ORS19_96a; adaptierte CIELAB-Daten

	u^*_e	$L^*=L^*_a$	a^*_a	b^*_a	$C^*_{ab,a}$	$h^*_{ab,a}$
O _{Ma}	48.75	65.07	39.43	76.08	31	
Y _{Ma}	90.92	-10.29	87.24	87.85	97	
L _{Ma}	52.69	-65.44	20.75	68.65	162	
C _{Ma}	59.61	-28.98	-46.22	54.56	238	
V _{Ma}	28.39	23.63	-44.13	50.06	298	
M _{Ma}	49.58	73.93	-9.56	74.55	353	
N _{Ma}	18.89	0.0	0.0	0.0	0	
W _{Ma}	96.9	0.0	0.0	0.0	0	
R _{Ma}	39.92	58.74	27.99	65.07	25	
J _{Ma}	81.26	-2.89	71.56	71.62	92	
G _{Ma}	52.23	-42.42	13.6	44.55	162	
B _{Ma}	30.57	1.41	-46.47	46.49	272	

Daten für Maximalfarbe (Ma):

$LAB^*LAB^*_{Ma}$: 42 1 -45

$LAB^*LCH^*_{Ma}$: 42 45 271

$lab^*rgb^*_{Ma}$: 0.0 0.0 1.0

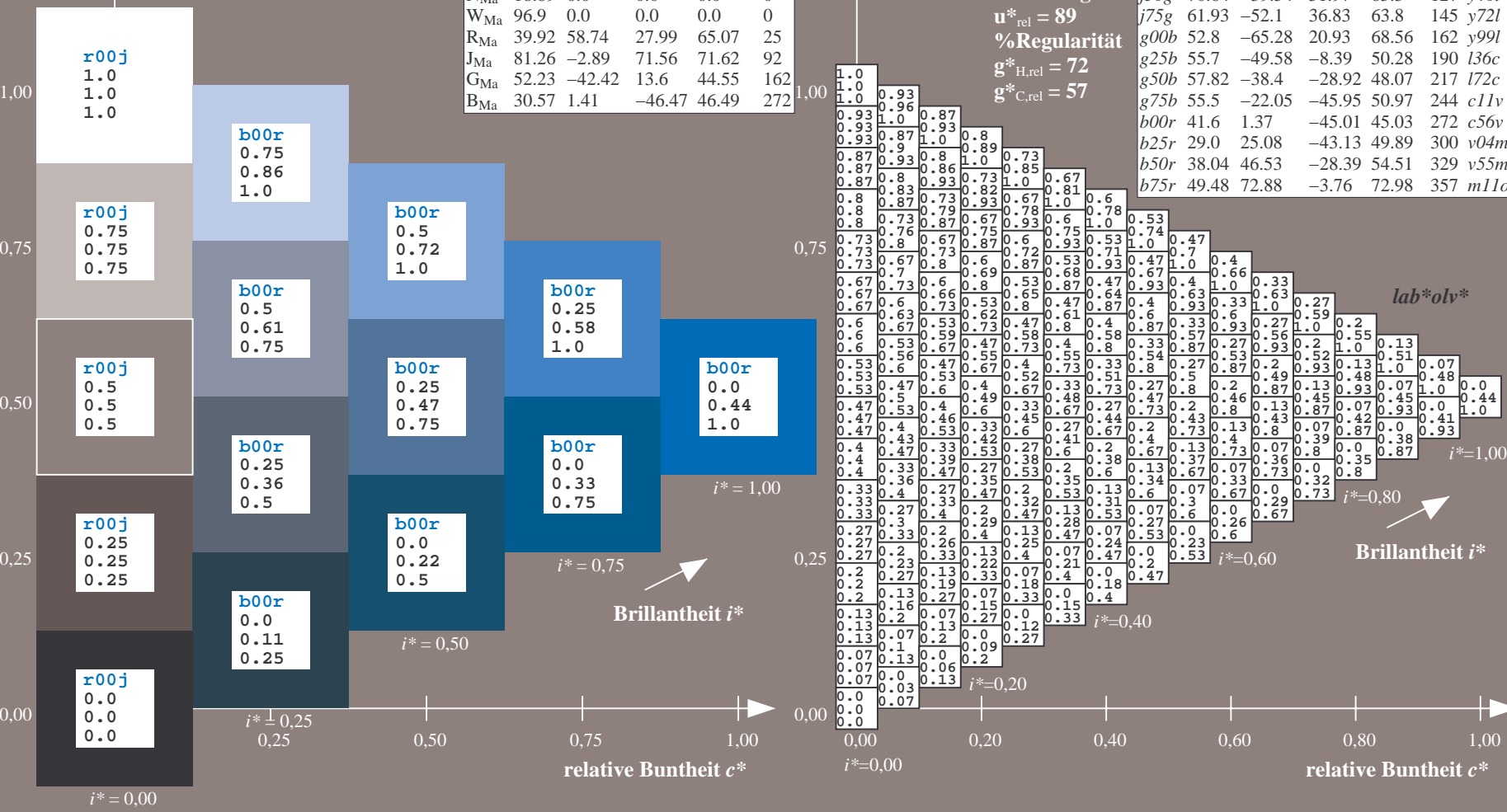
$lab^*olv^*_{Ma}$: 0.0 0.44 1.0

Dreiecks-Helligkeit i^*

%Umfang
 $u^*_{rel} = 89$
 %Regularität
 $g^*_{H,rel} = 72$
 $g^*_{C,rel} = 57$

ORS19_96a; adaptierte CIELAB-Daten

	u^*_e	$L^*=L^*_a$	a^*_a	b^*_a	$C^*_{ab,a}$	$h^*_{ab,a}$	u^*_d
r00j	48.88	66.47	31.67	73.63	25	m84o	
r25j	55.85	52.39	47.48	70.7	42	o17y	
r50j	65.45	35.22	58.37	68.17	59	o42y	
r75j	75.19	17.82	69.41	71.66	76	o67y	
j00g	87.03	-3.35	82.83	82.9	92	o92y	
j25g	80.72	-25.01	69.5	73.86	110	y20l	
j50g	70.64	-39.54	51.97	65.3	127	y46l	
j75g	61.93	-52.1	36.83	63.8	145	y72l	
g00b	52.8	-65.28	20.93	68.56	162	y99l	
g25b	55.7	-49.58	-8.39	50.28	190	l36c	
g50b	57.82	-38.4	-28.92	48.07	217	l72c	
g75b	55.5	-22.05	-45.95	50.97	244	c11v	
b00r	41.6	1.37	-45.01	45.03	272	c56v	
b25r	29.0	25.08	-43.13	49.89	300	v04m	
b50r	38.04	46.53	-28.39	54.51	329	v55m	
b75r	49.48	72.88	-3.76	72.98	357	m11o	



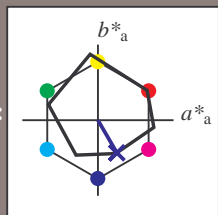
Ein und Ausgabe: Farbmetrisches Drucker-Reflektiv-System ORS19_96a für relativen CIELAB-Buntton $h^* = lab^*h^* = h_{ab}/360 = 0.834$

Daten für jede Farbe:
 lab^*tch^* und lab^*icu^*

Buntontexte:
 $u^*_e = b25r$ $u^*_d = v04m$

Kontrastreduzierungsfaktor:
 $c_R = 1.0$

Dreiecks-Helligkeit i^*



ORS19_96a; adaptierte CIELAB-Daten

	u^*_e	$L^*=L^*_a$	a^*_a	b^*_a	$C^*_{ab,a}$	$h^*_{ab,a}$
O _{Ma}	48.75	65.07	39.43	76.08	31	
Y _{Ma}	90.92	-10.29	87.24	87.85	97	
L _{Ma}	52.69	-65.44	20.75	68.65	162	
C _{Ma}	59.61	-28.98	-46.22	54.56	238	
V _{Ma}	28.39	23.63	-44.13	50.06	298	
M _{Ma}	49.58	73.93	-9.56	74.55	353	
N _{Ma}	18.89	0.0	0.0	0.0	0	
W _{Ma}	96.9	0.0	0.0	0.0	0	
R _{Ma}	39.92	58.74	27.99	65.07	25	
J _{Ma}	81.26	-2.89	71.56	71.62	92	
G _{Ma}	52.23	-42.42	13.6	44.55	162	
B _{Ma}	30.57	1.41	-46.47	46.49	272	

Daten für Maximalfarbe (Ma):

$LAB^*LAB^*_{Ma}$: 29 25 -43

$LAB^*LCH^*_{Ma}$: 29 50 300

$lab^*rgb^*_{Ma}$: 0.5 0.0 1.0

$lab^*olv^*_{Ma}$: 0.04 0.0 1.0

Dreiecks-Helligkeit i^*

%Umfang

$u^*_{rel} = 89$

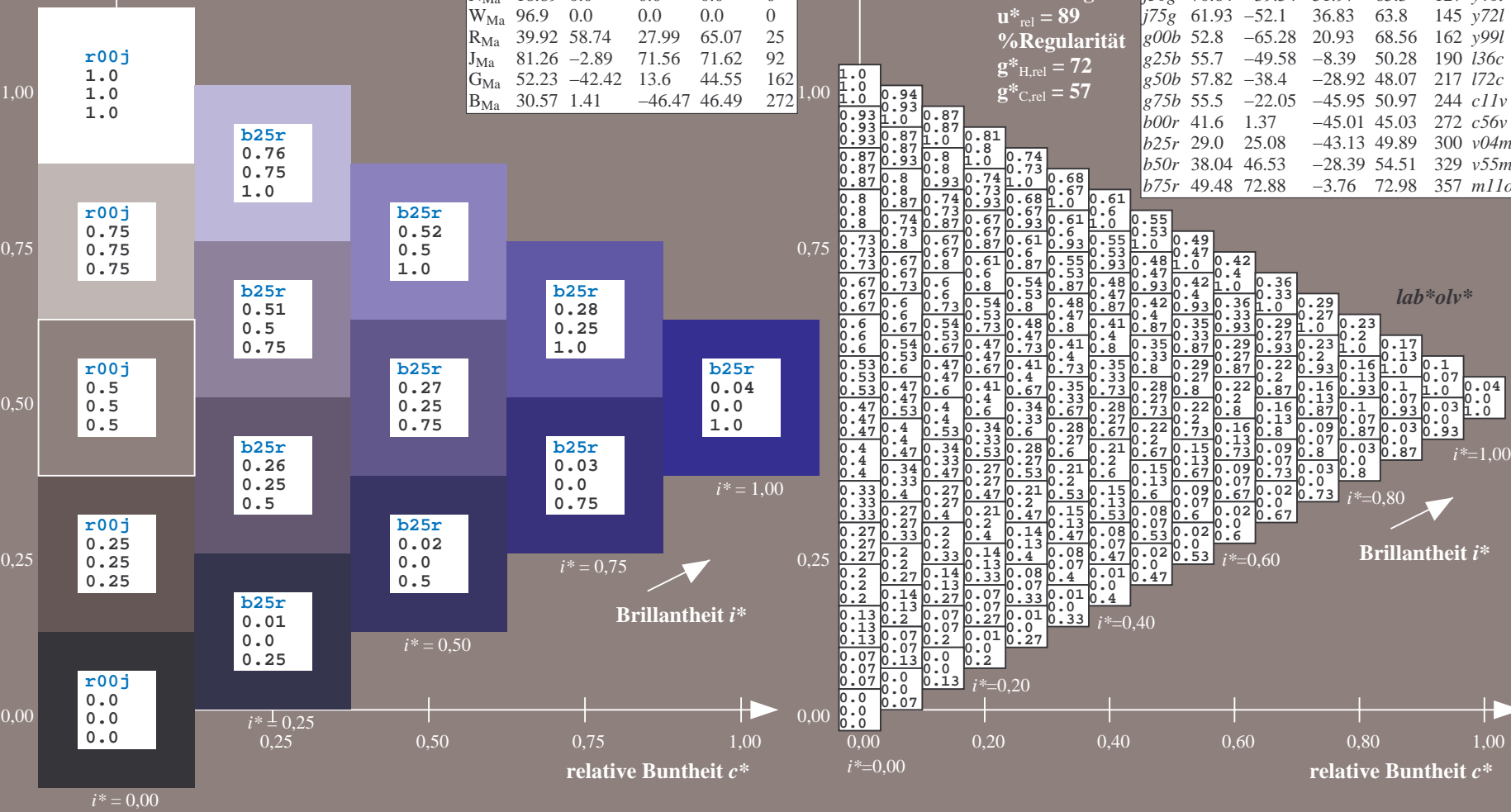
%Regularität

$g^*_{H,rel} = 72$

$g^*_{C,rel} = 57$

ORS19_96a; adaptierte CIELAB-Daten

	u^*_e	$L^*=L^*_a$	a^*_a	b^*_a	$C^*_{ab,a}$	$h^*_{ab,a}$	u^*_d
r00j	48.88	66.47	31.67	73.63	25	m84o	
r25j	55.85	52.39	47.48	70.7	42	o17y	
r50j	65.45	35.22	58.37	68.17	59	o42y	
r75j	75.19	17.82	69.41	71.66	76	o67y	
j00g	87.03	-3.35	82.83	82.9	92	o92y	
j25g	80.72	-25.01	69.5	73.86	110	y20l	
j50g	70.64	-39.54	51.97	65.3	127	y46l	
j75g	61.93	-52.1	36.83	63.8	145	y72l	
g00b	52.8	-65.28	20.93	68.56	162	y99l	
g25b	55.7	-49.58	-8.39	50.28	190	l36c	
g50b	57.82	-38.4	-28.92	48.07	217	l72c	
g75b	55.5	-22.05	-45.95	50.97	244	c11v	
b00r	41.6	1.37	-45.01	45.03	272	c56v	
b25r	29.0	25.08	-43.13	49.89	300	v04m	
b50r	38.04	46.53	-28.39	54.51	329	v55m	
b75r	49.48	72.88	-3.76	72.98	357	m11o	



Siehe ähnliche Dateien: <http://www.ps.bam.de/Eg14/>; www.ps.bam.de/Eg.HTM
 Technische Information: <http://www.ps.bam.de/Version 2.1, io=1,1, ColSpx=0>

BAM-Registrierung: 20081001-Eg14/10L/L14G00NA.PS/.TXT BAM-Material: Code=rh4ta
 Anwendung für Beurteilung und Messung von Drucker- oder Monitorssystemen

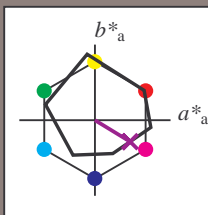
Ein und Ausgabe: Farbmetrisches Drucker-Reflektiv-System ORS19_96a für relativen CIELAB-Buntton $h^* = lab^*h^* = h_{ab}/360 = 0.913$

Daten für jede Farbe:
 lab^*ch^* und lab^*icu^*

Bunntontexte:
 $u^*_e = b50r$ $u^*_d = v55m$

Kontrastreduzierungsfaktor:
 $c_R = 1.0$

Dreiecks-Helligkeit i^*



ORS19_96a; adaptierte CIELAB-Daten

	u^*_e	$L^*=L^*_a$	a^*_a	b^*_a	$C^*_{ab,a}$	$h^*_{ab,a}$
O _{Ma}	48.75	65.07	39.43	76.08	31	
Y _{Ma}	90.92	-10.29	87.24	87.85	97	
L _{Ma}	52.69	-65.44	20.75	68.65	162	
C _{Ma}	59.61	-28.98	-46.22	54.56	238	
V _{Ma}	28.39	23.63	-44.13	50.06	298	
M _{Ma}	49.58	73.93	-9.56	74.55	353	
N _{Ma}	18.89	0.0	0.0	0.0	0	
W _{Ma}	96.9	0.0	0.0	0.0	0	
R _{Ma}	39.92	58.74	27.99	65.07	25	
J _{Ma}	81.26	-2.89	71.56	71.62	92	
G _{Ma}	52.23	-42.42	13.6	44.55	162	
B _{Ma}	30.57	1.41	-46.47	46.49	272	

Daten für Maximalfarbe (Ma):

$LAB^*LAB^*_{Ma}$: 38 47 -28

$LAB^*LCH^*_{Ma}$: 38 55 328

$lab^*rgb^*_{Ma}$: 1.0 0.0 1.0

$lab^*olv^*_{Ma}$: 0.56 0.0 1.0

Dreiecks-Helligkeit i^*

%Umfang

$u^*_{rel} = 89$

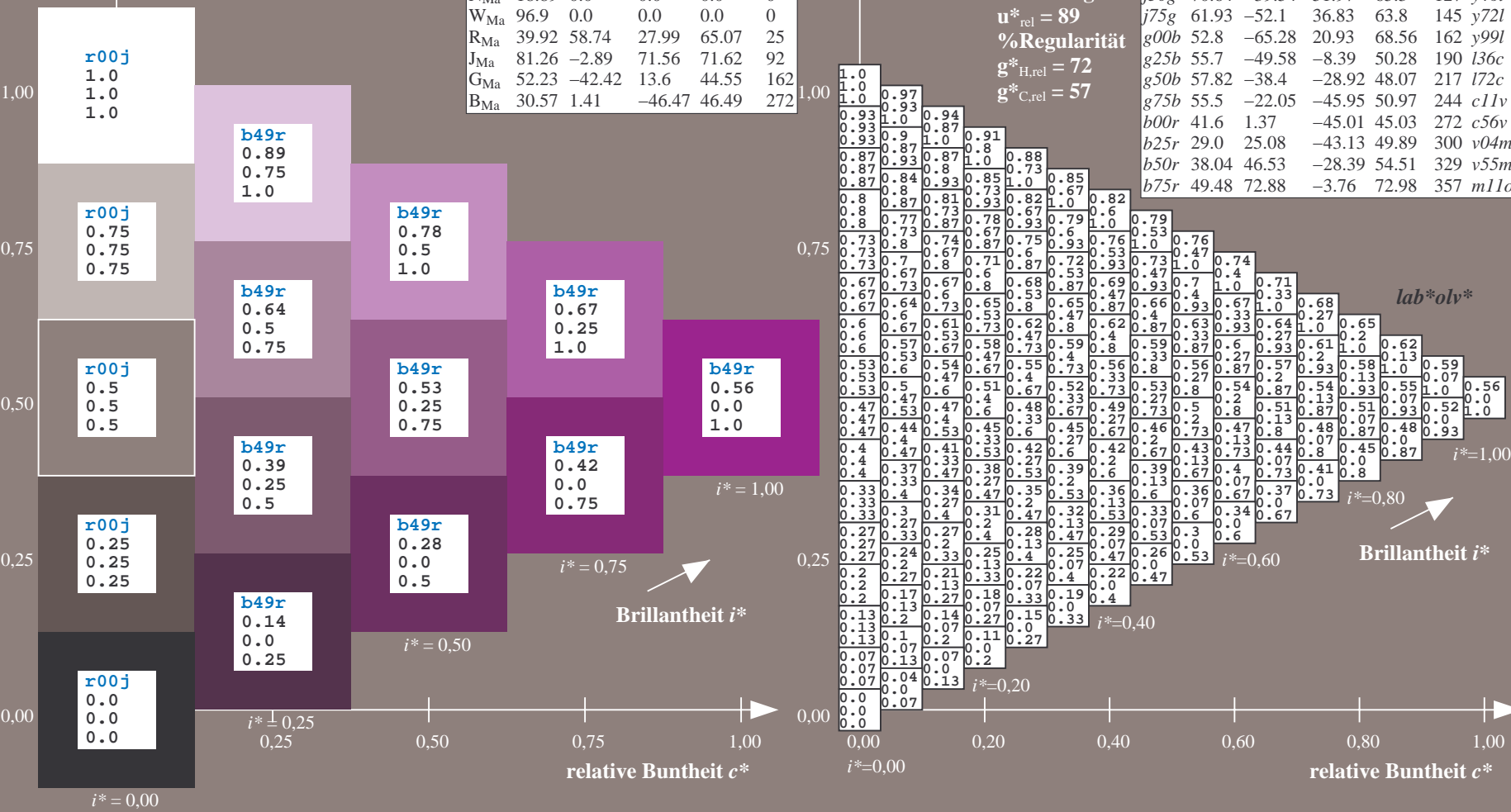
%Regularität

$g^*_{H,rel} = 72$

$g^*_{C,rel} = 57$

ORS19_96a; adaptierte CIELAB-Daten

	u^*_e	$L^*=L^*_a$	a^*_a	b^*_a	$C^*_{ab,a}$	$h^*_{ab,a}$	u^*_d
r00j	48.88	66.47	31.67	73.63	25	m84o	
r25j	55.85	52.39	47.48	70.7	42	o17y	
r50j	65.45	35.22	58.37	68.17	59	o42y	
r75j	75.19	17.82	69.41	71.66	76	o67y	
j00g	87.03	-3.35	82.83	82.9	92	o92y	
j25g	80.72	-25.01	69.5	73.86	110	y20l	
j50g	70.64	-39.54	51.97	65.3	127	y46l	
j75g	61.93	-52.1	36.83	63.8	145	y72l	
g00b	52.8	-65.28	20.93	68.56	162	y99l	
g25b	55.7	-49.58	-8.39	50.28	190	l36c	
g50b	57.82	-38.4	-28.92	48.07	217	l72c	
g75b	55.5	-22.05	-45.95	50.97	244	c11v	
b00r	41.6	1.37	-45.01	45.03	272	c56v	
b25r	29.0	25.08	-43.13	49.89	300	v04m	
b50r	38.04	46.53	-28.39	54.51	329	v55m	
b75r	49.48	72.88	-3.76	72.98	357	m11o	



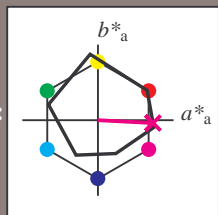
Ein und Ausgabe: Farbmetrisches Drucker-Reflektiv-System ORS19_96a für relativen CIELAB-Buntton $h^* = lab^*h^* = h_{ab}/360 = 0.992$

Daten für jede Farbe:
 lab^*tch^* und lab^*icu^*

Bunntontexte:
 $u^*_e = b75r$ $u^*_d = m11o$

Kontrastreduzierungsfaktor:
 $c_R = 1.0$

Dreiecks-Helligkeit i^*



ORS19_96a; adaptierte CIELAB-Daten

	u^*_e	$L^*=L^*_a$	a^*_a	b^*_a	$C^*_{ab,a}$	$h^*_{ab,a}$
O _{Ma}	48.75	65.07	39.43	76.08	31	
Y _{Ma}	90.92	-10.29	87.24	87.85	97	
L _{Ma}	52.69	-65.44	20.75	68.65	162	
C _{Ma}	59.61	-28.98	-46.22	54.56	238	
V _{Ma}	28.39	23.63	-44.13	50.06	298	
M _{Ma}	49.58	73.93	-9.56	74.55	353	
N _{Ma}	18.89	0.0	0.0	0.0	0	
W _{Ma}	96.9	0.0	0.0	0.0	0	
R _{Ma}	39.92	58.74	27.99	65.07	25	
J _{Ma}	81.26	-2.89	71.56	71.62	92	
G _{Ma}	52.23	-42.42	13.6	44.55	162	
B _{Ma}	30.57	1.41	-46.47	46.49	272	

Daten für Maximalfarbe (Ma):

$LAB^*LAB^*_{Ma}$: 49 73 -4

$LAB^*LCH^*_{Ma}$: 49 73 357

$lab^*rgb^*_{Ma}$: 1.0 0.0 0.5

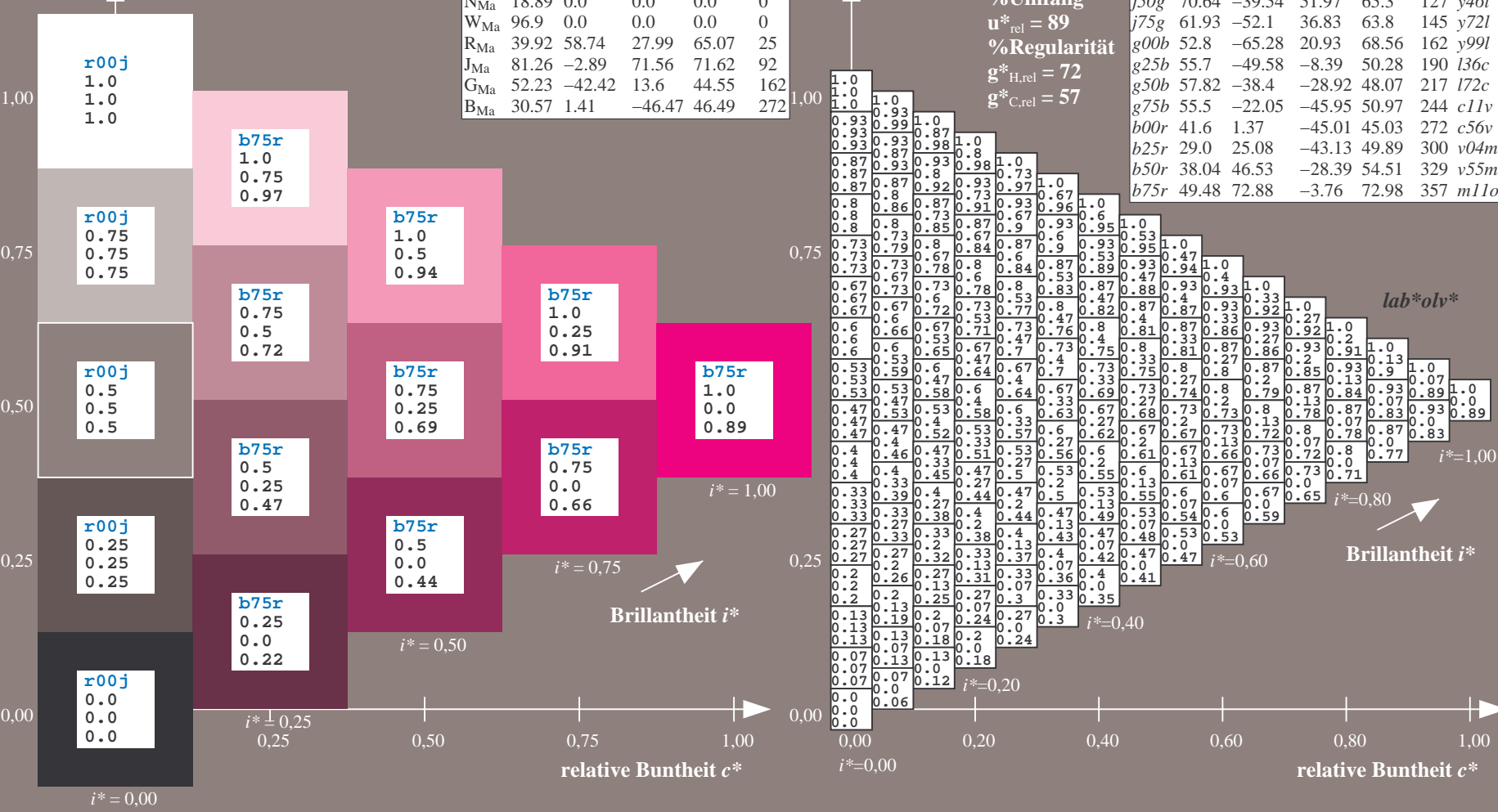
$lab^*olv^*_{Ma}$: 1.0 0.0 0.89

Dreiecks-Helligkeit i^*

%Umfang
 $u^*_{rel} = 89$
 %Regularität
 $g^*_{H,rel} = 72$
 $g^*_{C,rel} = 57$

ORS19_96a; adaptierte CIELAB-Daten

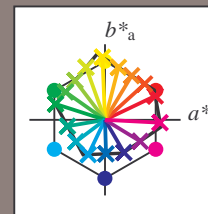
	u^*_e	$L^*=L^*_a$	a^*_a	b^*_a	$C^*_{ab,a}$	$h^*_{ab,a}$	u^*_d
r00j	48.88	66.47	31.67	73.63	25	m84o	
r25j	55.85	52.39	47.48	70.7	42	o17y	
r50j	65.45	35.22	58.37	68.17	59	o42y	
r75j	75.19	17.82	69.41	71.66	76	o67y	
j00g	87.03	-3.35	82.83	82.9	92	o92y	
j25g	80.72	-25.01	69.5	73.86	110	y20l	
j50g	70.64	-39.54	51.97	65.3	127	y46l	
j75g	61.93	-52.1	36.83	63.8	145	y72l	
g00b	52.8	-65.28	20.93	68.56	162	y99l	
g25b	55.7	-49.58	-8.39	50.28	190	l36c	
g50b	57.82	-38.4	-28.92	48.07	217	l72c	
g75b	55.5	-22.05	-45.95	50.97	244	c11v	
b00r	41.6	1.37	-45.01	45.03	272	c56v	
b25r	29.0	25.08	-43.13	49.89	300	v04m	
b50r	38.04	46.53	-28.39	54.51	329	v55m	
b75r	49.48	72.88	-3.76	72.98	357	m11o	



BAM-Registrierung: 20081001-Eg14/10L/L14G00NA.PS/.TXT BAM-Material: Code=rh4ta
 Anwendung für Beurteilung und Messung von Drucker- oder Monitorssystemen

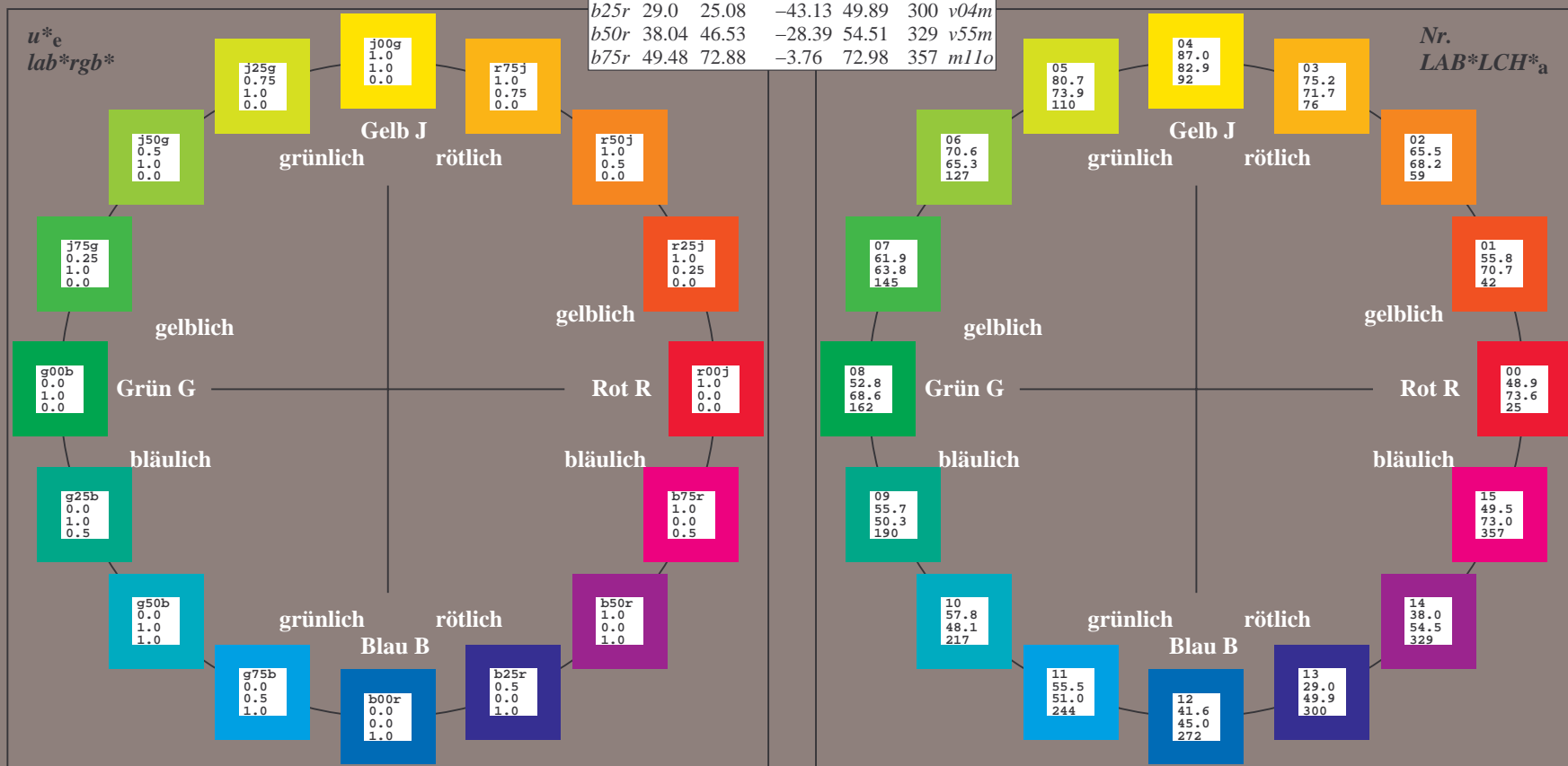
Ein und Ausgabe:
 Farbmimetrisches Drucker-Reflektiv-System ORS19_96a
 Daten für jede Farbe:
 u^*_e und Nummer *Nr.* = 00 .. 15
 Elementar-Bunttextext:
 $u^*_e = 16$ Bunttoene *r00j, r25j, ..., b75r*
 Kontrastreduzierungsfaktor:
 $c_R = 1.0$

ORS19_96a; adaptierte CIELAB-Daten						
u^*_e	$L^*=L^*_a$	a^*_a	b^*_a	$C^*_{ab,a}$	$h^*_{ab,a}$	u^*_d
r00j	48.88	66.47	31.67	73.63	25	m84o
r25j	55.85	52.39	47.48	70.7	42	o17y
r50j	65.45	35.22	58.37	68.17	59	o42y
r75j	75.19	17.82	69.41	71.66	76	o67y
j00g	87.03	-3.35	62.83	82.9	92	o92y
j25g	80.72	-25.01	69.5	73.86	110	y20l
j50g	70.64	-39.54	51.97	65.3	127	y46l
j75g	61.93	-52.1	36.83	63.8	145	y72l
g00b	52.8	-65.28	20.93	68.56	162	y99l
g25b	55.7	-49.58	-8.39	50.28	190	l36c
g50b	57.82	-38.4	-28.92	48.07	217	l72c
g75b	55.5	-22.05	-45.95	50.97	244	c11v
b00r	41.6	1.37	-45.01	45.03	272	c56v
b25r	29.0	25.08	-43.13	49.89	300	v04m
b50r	38.04	46.53	-28.39	54.51	329	v55m
b75r	49.48	72.88	-3.76	72.98	357	m11o



%Umfang
 $u^*_{rel} = 89$
 %Regularität
 $g^*_{H,rel} = 72$
 $g^*_{C,rel} = 57$

ORS19_96a; adaptierte CIELAB-Daten					
Name	$L^*=L^*_a$	a^*_a	b^*_a	$C^*_{ab,a}$	$h^*_{ab,a}$
OMa	48.75	65.07	39.43	76.08	31
YMa	90.92	-10.29	87.24	87.85	97
LMa	52.69	-65.44	20.75	68.65	162
CMa	59.61	-28.98	-46.22	54.56	238
VMa	28.39	23.63	-44.13	50.06	298
MMa	49.58	73.93	-9.56	74.55	353
NMa	18.89	0.0	0.0	0.0	0
WMa	96.9	0.0	0.0	0.0	0
J _{CIE}	39.92	58.74	27.99	65.07	25
R _{CIE}	81.26	-2.89	71.56	71.62	92
G _{CIE}	52.23	-42.42	13.6	44.55	162
B _{CIE}	30.57	1.41	-46.47	46.49	272



Siehe ähnliche Dateien: <http://www.ps.bam.de/Eg14/>; www.ps.bam.de/Eg.HTM
 Technische Information: <http://www.ps.bam.de> Version 2.1, io=1,1, ColSpx=0

BAM-Registrierung: 20081001-Eg14/10L/L14G00NA.PS/.TXT BAM-Material: Code=rh4ta
 Anwendung für Beurteilung und Messung von Drucker- oder Monitorssystemen

Ein und Ausgabe: Farbmetrisches Drucker-Reflektiv-System ORS19_96a für relativen CIELAB-Buntton $h^* = lab^*h^* = h_{ab}/360 = 0.071$

Daten für jede Farbe:

lab^*tch^* und lab^*icu^*

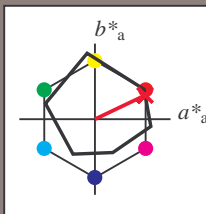
Bunttontexte:

$u^*_e = r00j$ $u^*_d = m84o$

Kontrastreduzierungsfaktor:

$c_R = 1.0$

Dreiecks-Helligkeit i^*



ORS19_96a; adaptierte CIELAB-Daten

	u^*_e	$L^*=L^*_a$	a^*_a	b^*_a	$C^*_{ab,a}$	$h^*_{ab,a}$
O _{Ma}	48.75	65.07	39.43	76.08	31	
Y _{Ma}	90.92	-10.29	87.24	87.85	97	
L _{Ma}	52.69	-65.44	20.75	68.65	162	
C _{Ma}	59.61	-28.98	-46.22	54.56	238	
V _{Ma}	28.39	23.63	-44.13	50.06	298	
M _{Ma}	49.58	73.93	-9.56	74.55	353	
N _{Ma}	18.89	0.0	0.0	0.0	0	
W _{Ma}	96.9	0.0	0.0	0.0	0	
R _{Ma}	39.92	58.74	27.99	65.07	25	
J _{Ma}	81.26	-2.89	71.56	71.62	92	
G _{Ma}	52.23	-42.42	13.6	44.55	162	
B _{Ma}	30.57	1.41	-46.47	46.49	272	

Daten für Maximalfarbe (Ma):

$LAB^*LAB^*_{Ma}$: 49 66 32

$LAB^*LCH^*_{Ma}$: 49 74 25

$lab^*rgb^*_{Ma}$: 1.0 0.0 0.0

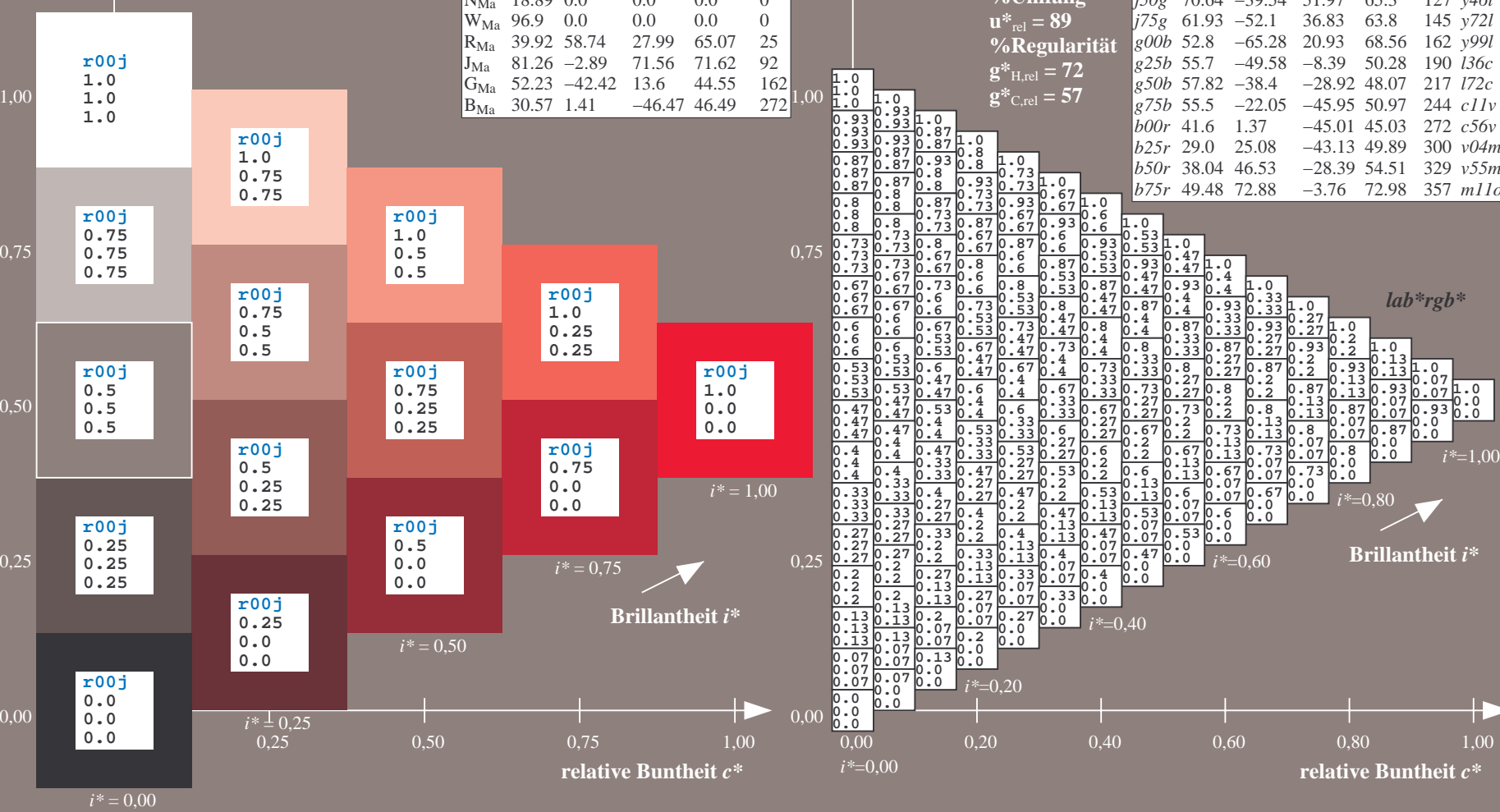
$lab^*olv^*_{Ma}$: 1.0 0.0 0.15

Dreiecks-Helligkeit i^*

%Umfang
 $u^*_{rel} = 89$
 %Regularität
 $g^*_{H,rel} = 72$
 $g^*_{C,rel} = 57$

ORS19_96a; adaptierte CIELAB-Daten

	u^*_e	$L^*=L^*_a$	a^*_a	b^*_a	$C^*_{ab,a}$	$h^*_{ab,a}$	u^*_d
r00j	48.88	66.47	31.67	73.63	25	m84o	
r25j	55.85	52.39	47.48	70.7	42	o17y	
r50j	65.45	35.22	58.37	68.17	59	o42y	
r75j	75.19	17.82	69.41	71.66	76	o67y	
j00g	87.03	-3.35	82.83	82.9	92	o92y	
j25g	80.72	-25.01	69.5	73.86	110	y20l	
j50g	70.64	-39.54	51.97	65.3	127	y46l	
j75g	61.93	-52.1	36.83	63.8	145	y72l	
g00b	52.8	-65.28	20.93	68.56	162	y99l	
g25b	55.7	-49.58	-8.39	50.28	190	l36c	
g50b	57.82	-38.4	-28.92	48.07	217	l72c	
g75b	55.5	-22.05	-45.95	50.97	244	c11v	
b00r	41.6	1.37	-45.01	45.03	272	c56v	
b25r	29.0	25.08	-43.13	49.89	300	v04m	
b50r	38.04	46.53	-28.39	54.51	329	v55m	
b75r	49.48	72.88	-3.76	72.98	357	m11o	



Siehe ähnliche Dateien: <http://www.ps.bam.de/Eg14/>; www.ps.bam.de/Eg14/10L/L14G00NA.PS/.TXT
 Technische Information: <http://www.ps.bam.de/Version2.1,io=1,1,Colspx=0>

BAM-Registrierung: 20081001-Eg14/10L/L14G00NA.PS/.TXT BAM-Material: Code=rh4ta
 Anwendung für Beurteilung und Messung von Drucker- oder Monitorssystemen

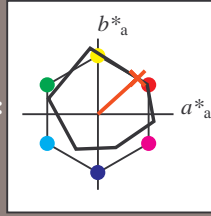
Ein und Ausgabe: Farbmetrisches Drucker-Reflektiv-System ORS19_96a für relativen CIELAB-Buntton $h^* = lab^*h^* = h_{ab}/360 = 0.117$

Daten für jede Farbe:
 lab^*tch^* und lab^*icu^*

Bunntontexte:
 $u^*_e = r25j$ $u^*_d = o17y$

Kontrastreduzierungsfaktor:
 $c_R = 1.0$

Dreiecks-Helligkeit i^*



ORS19_96a; adaptierte CIELAB-Daten

	u^*_e	$L^*=L^*_a$	a^*_a	b^*_a	$C^*_{ab,a}$	$h^*_{ab,a}$
O _{Ma}	48.75	65.07	39.43	76.08	31	
Y _{Ma}	90.92	-10.29	87.24	87.85	97	
L _{Ma}	52.69	-65.44	20.75	68.65	162	
C _{Ma}	59.61	-28.98	-46.22	54.56	238	
V _{Ma}	28.39	23.63	-44.13	50.06	298	
M _{Ma}	49.58	73.93	-9.56	74.55	353	
N _{Ma}	18.89	0.0	0.0	0.0	0	
W _{Ma}	96.9	0.0	0.0	0.0	0	
R _{Ma}	39.92	58.74	27.99	65.07	25	
J _{Ma}	81.26	-2.89	71.56	71.62	92	
G _{Ma}	52.23	-42.42	13.6	44.55	162	
B _{Ma}	30.57	1.41	-46.47	46.49	272	

Daten für Maximalfarbe (Ma):

$LAB^*LAB^*_{Ma}$: 56 52 47

$LAB^*LCH^*_{Ma}$: 56 71 42

$lab^*rgb^*_{Ma}$: 1.0 0.25 0.0

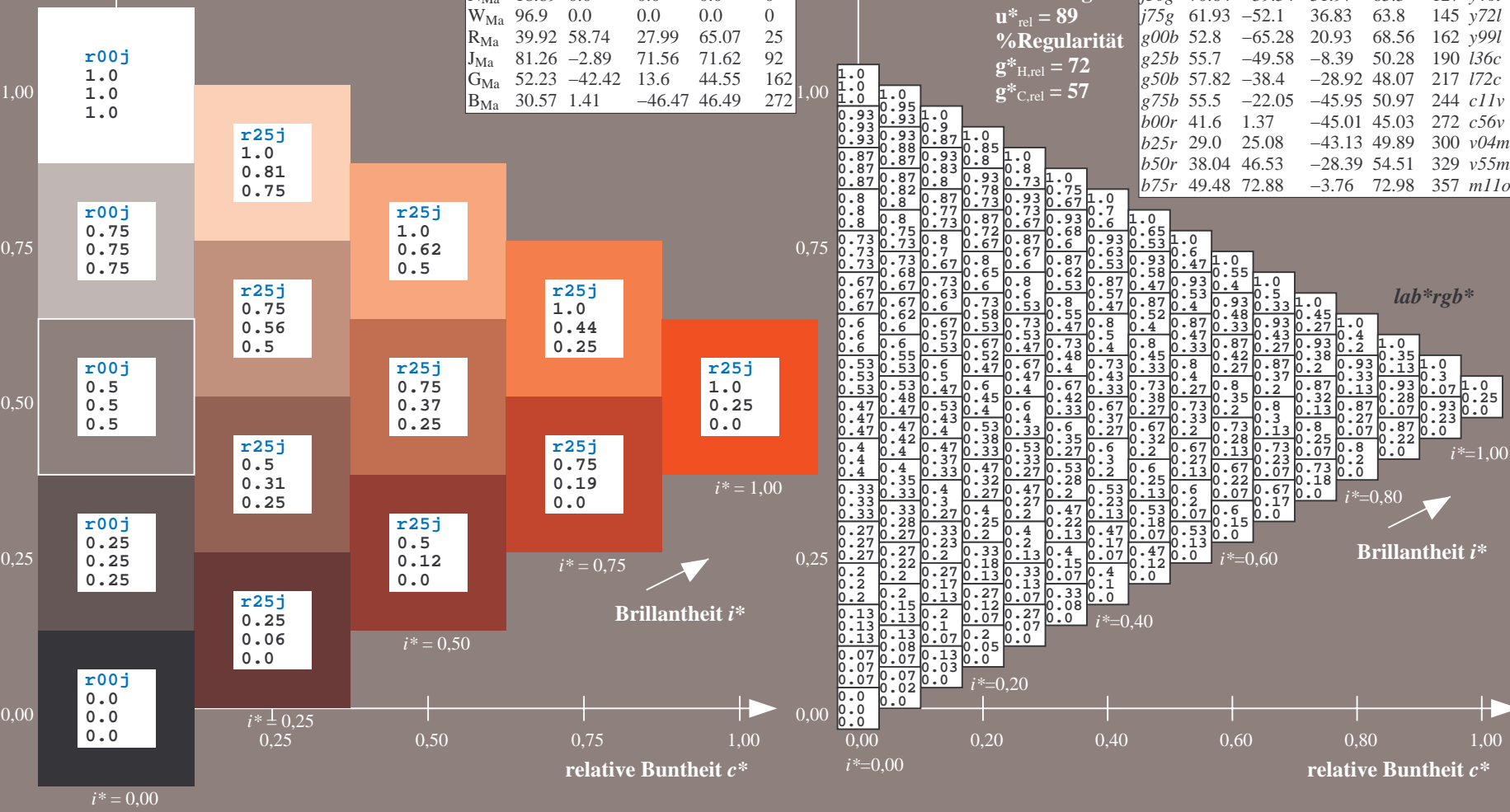
$lab^*olv^*_{Ma}$: 1.0 0.17 0.0

Dreiecks-Helligkeit i^*

%Umfang
 $u^*_{rel} = 89$
 %Regularität
 $g^*_{H,rel} = 72$
 $g^*_{C,rel} = 57$

ORS19_96a; adaptierte CIELAB-Daten

	u^*_e	$L^*=L^*_a$	a^*_a	b^*_a	$C^*_{ab,a}$	$h^*_{ab,a}$	u^*_d
r00j	48.88	66.47	31.67	73.63	25	m84o	
r25j	55.85	52.39	47.48	70.7	42	o17y	
r50j	65.45	35.22	58.37	68.17	59	o42y	
r75j	75.19	17.82	69.41	71.66	76	o67y	
j00g	87.03	-3.35	82.83	82.9	92	o92y	
j25g	80.72	-25.01	69.5	73.86	110	y20l	
j50g	70.64	-39.54	51.97	65.3	127	y46l	
j75g	61.93	-52.1	36.83	63.8	145	y72l	
g00b	52.8	-65.28	20.93	68.56	162	y99l	
g25b	55.7	-49.58	-8.39	50.28	190	l36c	
g50b	57.82	-38.4	-28.92	48.07	217	l72c	
g75b	55.5	-22.05	-45.95	50.97	244	c11v	
b00r	41.6	1.37	-45.01	45.03	272	c56v	
b25r	29.0	25.08	-43.13	49.89	300	v04m	
b50r	38.04	46.53	-28.39	54.51	329	v55m	
b75r	49.48	72.88	-3.76	72.98	357	m11o	



BAM-Registrierung: 20081001-Eg14/10L/L14G00NA.PS/.TXT BAM-Material: Code=rh4ta
 Anwendung für Beurteilung und Messung von Drucker- oder Monitorssystemen

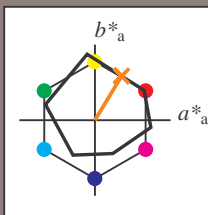
Ein und Ausgabe: Farbmetrisches Drucker-Reflektiv-System ORS19_96a für relativen CIELAB-Buntton $h^* = lab^*h^* = h_{ab}/360 = 0.164$

Daten für jede Farbe:
 lab^*tch^* und lab^*icu^*

Bunntontexte:
 $u^*_e = r50j$ $u^*_d = o42y$

Kontrastreduzierungsfaktor:
 $c_R = 1.0$

Dreiecks-Helligkeit i^*



ORS19_96a; adaptierte CIELAB-Daten

	u^*_e	$L^*=L^*_a$	a^*_a	b^*_a	$C^*_{ab,a}$	$h^*_{ab,a}$
O _{Ma}	48.75	65.07	39.43	76.08	31	
Y _{Ma}	90.92	-10.29	87.24	87.85	97	
L _{Ma}	52.69	-65.44	20.75	68.65	162	
C _{Ma}	59.61	-28.98	-46.22	54.56	238	
V _{Ma}	28.39	23.63	-44.13	50.06	298	
M _{Ma}	49.58	73.93	-9.56	74.55	353	
N _{Ma}	18.89	0.0	0.0	0.0	0	
W _{Ma}	96.9	0.0	0.0	0.0	0	
R _{Ma}	39.92	58.74	27.99	65.07	25	
J _{Ma}	81.26	-2.89	71.56	71.62	92	
G _{Ma}	52.23	-42.42	13.6	44.55	162	
B _{Ma}	30.57	1.41	-46.47	46.49	272	

Daten für Maximalfarbe (Ma):

$LAB^*LAB^*_{Ma}$: 65 35 58

$LAB^*LCH^*_{Ma}$: 65 68 58

$lab^*rgb^*_{Ma}$: 1.0 0.5 0.0

$lab^*olv^*_{Ma}$: 1.0 0.42 0.0

Dreiecks-Helligkeit i^*

%Umfang

$u^*_{rel} = 89$

%Regularität

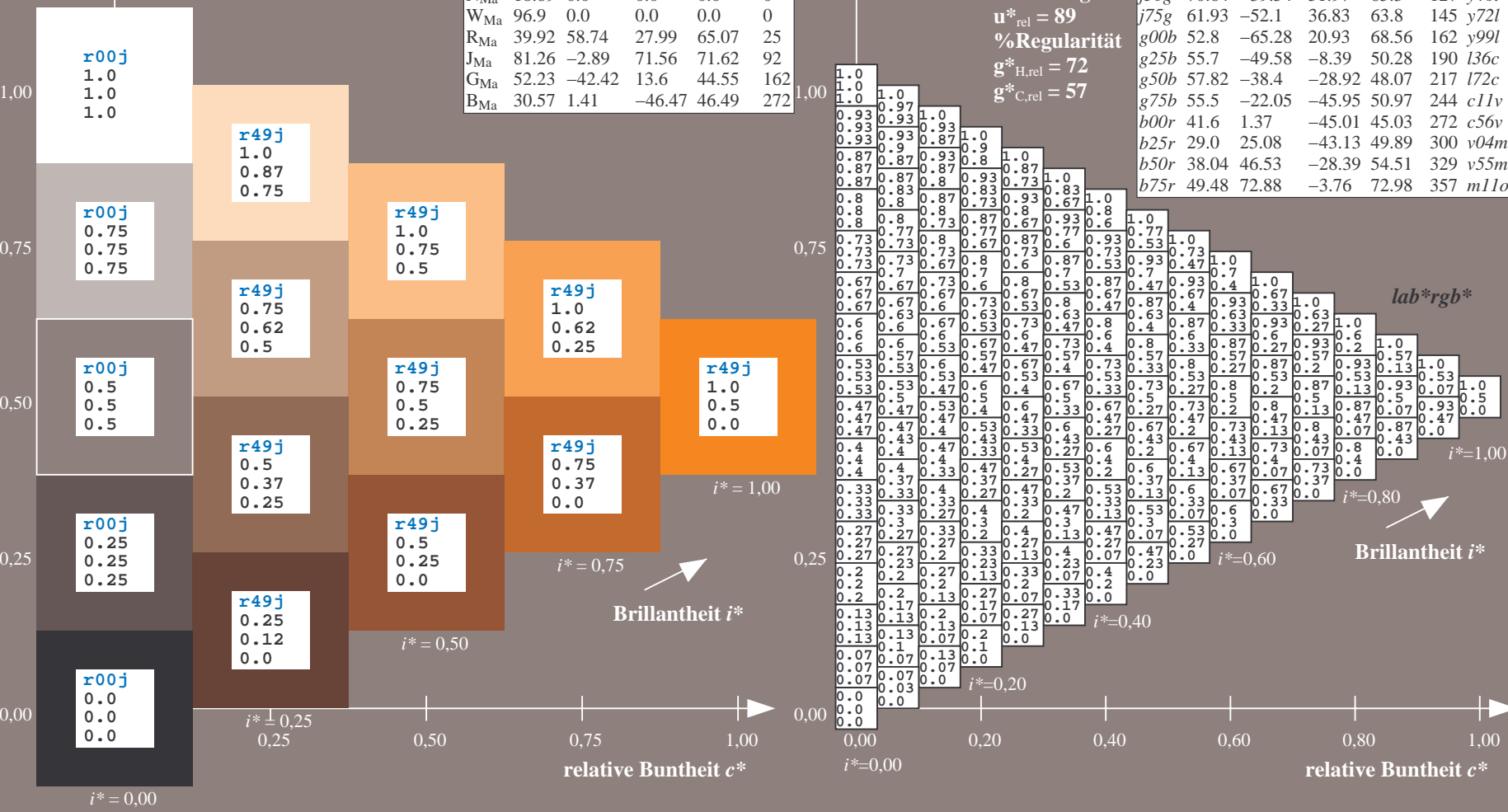
$g^*_{H,rel} = 72$

$g^*_{C,rel} = 57$

$u^*_e = r50j$
 lab^*rgb^*

ORS19_96a; adaptierte CIELAB-Daten

	u^*_e	$L^*=L^*_a$	a^*_a	b^*_a	$C^*_{ab,a}$	$h^*_{ab,a}$	u^*_d
r00j	48.88	66.47	31.67	73.63	25	m84o	
r25j	55.85	52.39	47.48	70.7	42	o17y	
r50j	65.45	35.22	58.37	68.17	59	o42y	
r75j	75.19	17.82	69.41	71.66	76	o67y	
j00g	87.03	-3.35	82.83	82.9	92	o92y	
j25g	80.72	-25.01	69.5	73.86	110	y20l	
j50g	70.64	-39.54	51.97	65.3	127	y46l	
j75g	61.93	-52.1	36.83	63.8	145	y72l	
g00b	52.8	-65.28	20.93	68.56	162	y99l	
g25b	55.7	-49.58	-8.39	50.28	190	l36c	
g50b	57.82	-38.4	-28.92	48.07	217	l72c	
g75b	55.5	-22.05	-45.95	50.97	244	c11v	
b00r	41.6	1.37	-45.01	45.03	272	c56v	
b25r	29.0	25.08	-43.13	49.89	300	v04m	
b50r	38.04	46.53	-28.39	54.51	329	v55m	
b75r	49.48	72.88	-3.76	72.98	357	m11o	



Siehe ähnliche Dateien: <http://www.ps.bam.de/Eg14/>; [www.ps.bam.de/Eg14/Version 2.1, io=1,1, Colspx=0](http://www.ps.bam.de/Eg14/Version%201.1,io=1,1,Colspx=0)
 Technische Information: <http://www.ps.bam.de>

BAM-Registrierung: 20081001-Eg14/10L/L14G00NA.PS/.TXT BAM-Material: Code=rh4ta
 Anwendung für Beurteilung und Messung von Drucker- oder Monitorssystemen

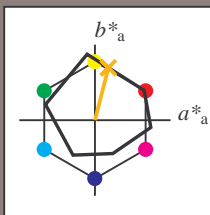
Ein und Ausgabe: Farbmetrisches Drucker-Reflektiv-System ORS19_96a für relativen CIELAB-Buntton $h^* = lab^*h^* = h_{ab}/360 = 0.21$

Daten für jede Farbe:
 lab^*tch^* und lab^*icu^*

Bunntontexte:
 $u^*_e = r75j$ $u^*_d = o67y$

Kontrastreduzierungsfaktor:
 $c_R = 1.0$

Dreiecks-Helligkeit i^*



ORS19_96a; adaptierte CIELAB-Daten

	u^*_e	$L^*=L^*_a$	a^*_a	b^*_a	$C^*_{ab,a}$	$h^*_{ab,a}$
O _{Ma}	48.75	65.07	39.43	76.08	31	
Y _{Ma}	90.92	-10.29	87.24	87.85	97	
L _{Ma}	52.69	-65.44	20.75	68.65	162	
C _{Ma}	59.61	-28.98	-46.22	54.56	238	
V _{Ma}	28.39	23.63	-44.13	50.06	298	
M _{Ma}	49.58	73.93	-9.56	74.55	353	
N _{Ma}	18.89	0.0	0.0	0.0	0	
W _{Ma}	96.9	0.0	0.0	0.0	0	
R _{Ma}	39.92	58.74	27.99	65.07	25	
J _{Ma}	81.26	-2.89	71.56	71.62	92	
G _{Ma}	52.23	-42.42	13.6	44.55	162	
B _{Ma}	30.57	1.41	-46.47	46.49	272	

Daten für Maximalfarbe (Ma):

$LAB^*LAB^*_Ma$: 75 18 69

$LAB^*LCH^*_Ma$: 75 72 75

$lab^*rgb^*_Ma$: 1.0 0.75 0.0

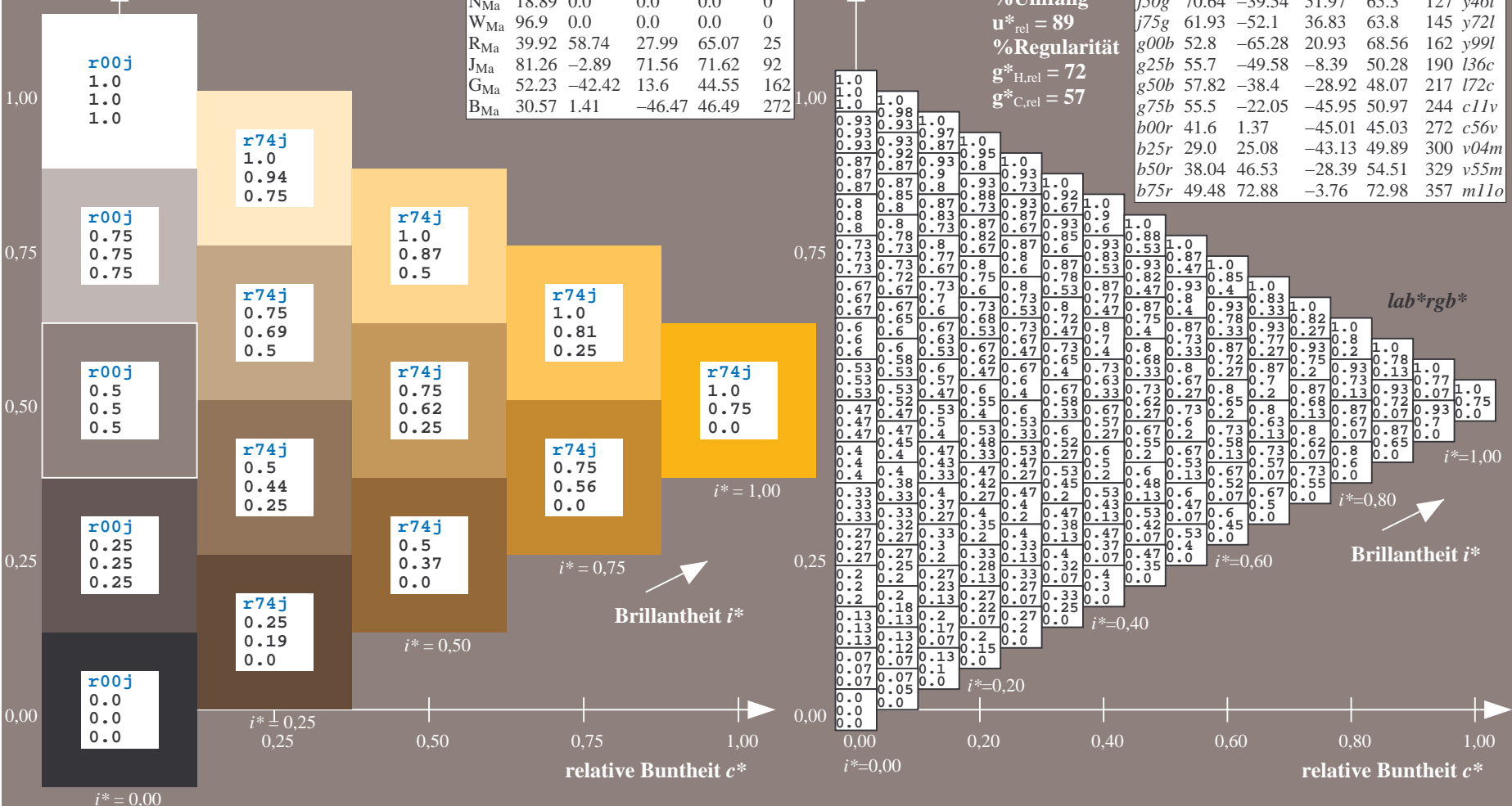
$lab^*olv^*_Ma$: 1.0 0.68 0.0

Dreiecks-Helligkeit i^*

%Umfang
 $u^*_{rel} = 89$
 %Regularität
 $g^*_{H,rel} = 72$
 $g^*_{C,rel} = 57$

ORS19_96a; adaptierte CIELAB-Daten

	u^*_e	$L^*=L^*_a$	a^*_a	b^*_a	$C^*_{ab,a}$	$h^*_{ab,a}$	u^*_d
r00j	48.88	66.47	31.67	73.63	25	m84o	
r25j	55.85	52.39	47.48	70.7	42	o17y	
r50j	65.45	35.22	58.37	68.17	59	o42y	
r75j	75.19	17.82	69.41	71.66	76	o67y	
j00g	87.03	-3.35	82.83	82.9	92	o92y	
j25g	80.72	-25.01	69.5	73.86	110	y20l	
j50g	70.64	-39.54	51.97	65.3	127	y46l	
j75g	61.93	-52.1	36.83	63.8	145	y72l	
g00b	52.8	-65.28	20.93	68.56	162	y99l	
g25b	55.7	-49.58	-8.39	50.28	190	l36c	
g50b	57.82	-38.4	-28.92	48.07	217	l72c	
g75b	55.5	-22.05	-45.95	50.97	244	c11v	
b00r	41.6	1.37	-45.01	45.03	272	c56v	
b25r	29.0	25.08	-43.13	49.89	300	v04m	
b50r	38.04	46.53	-28.39	54.51	329	v55m	
b75r	49.48	72.88	-3.76	72.98	357	m11o	



Siehe ähnliche Dateien: <http://www.ps.bam.de/Eg14/>; www.ps.bam.de/Eg14/Version 2.1, io=1,1, ColSpx=0
 Technische Information: <http://www.ps.bam.de>

BAM-Registrierung: 20081001-Eg14/10L/L14G00NA.PS/.TXT BAM-Material: Code=rh4ta
 Anwendung für Beurteilung und Messung von Drucker- oder Monitorssystemen

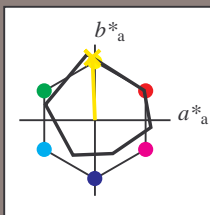
Ein und Ausgabe: Farbmetrisches Drucker-Reflektiv-System ORS19_96a für relativen CIELAB-Buntton $h^* = lab^*h^* = h_{ab}/360 = 0.256$

Daten für jede Farbe:
 lab^*tch^* und lab^*icu^*

Bunntontexte:
 $u^*_e = j00g$ $u^*_d = o92y$

Kontrastreduzierungsfaktor:
 $c_R = 1.0$

Dreiecks-Helligkeit i^*



ORS19_96a; adaptierte CIELAB-Daten

	u^*_e	$L^*=L^*_a$	a^*_a	b^*_a	$C^*_{ab,a}$	$h^*_{ab,a}$
O _{Ma}	48.75	65.07	39.43	76.08	31	
Y _{Ma}	90.92	-10.29	87.24	87.85	97	
L _{Ma}	52.69	-65.44	20.75	68.65	162	
C _{Ma}	59.61	-28.98	-46.22	54.56	238	
V _{Ma}	28.39	23.63	-44.13	50.06	298	
M _{Ma}	49.58	73.93	-9.56	74.55	353	
N _{Ma}	18.89	0.0	0.0	0.0	0	
W _{Ma}	96.9	0.0	0.0	0.0	0	
R _{Ma}	39.92	58.74	27.99	65.07	25	
J _{Ma}	81.26	-2.89	71.56	71.62	92	
G _{Ma}	52.23	-42.42	13.6	44.55	162	
B _{Ma}	30.57	1.41	-46.47	46.49	272	

Daten für Maximalfarbe (Ma):

$LAB^*LAB^*_{Ma}$: 87 -3 83

$LAB^*LCH^*_{Ma}$: 87 83 92

$lab^*rgb^*_{Ma}$: 1.0 1.0 0.0

$lab^*olv^*_{Ma}$: 1.0 0.93 0.0

Dreiecks-Helligkeit i^*

%Umfang

$u^*_{rel} = 89$

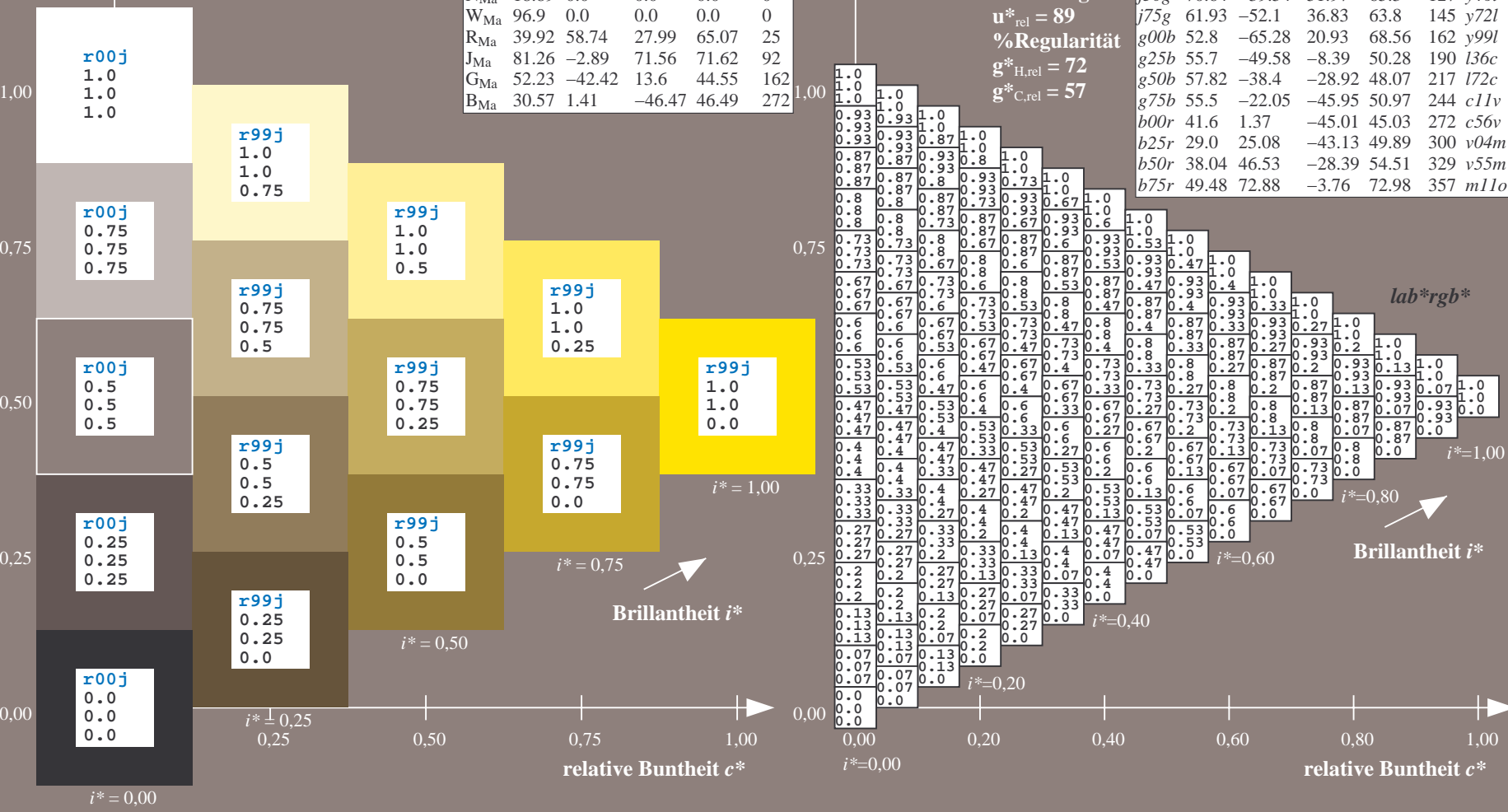
%Regularität

$g^*_{H,rel} = 72$

$g^*_{C,rel} = 57$

ORS19_96a; adaptierte CIELAB-Daten

	u^*_e	$L^*=L^*_a$	a^*_a	b^*_a	$C^*_{ab,a}$	$h^*_{ab,a}$	u^*_d
r00j	48.88	66.47	31.67	73.63	25	m84o	
r25j	55.85	52.39	47.48	70.7	42	o17y	
r50j	65.45	35.22	58.37	68.17	59	o42y	
r75j	75.19	17.82	69.41	71.66	76	o67y	
j00g	87.03	-3.35	82.83	82.9	92	o92y	
j25g	80.72	-25.01	69.5	73.86	110	y20l	
j50g	70.64	-39.54	51.97	65.3	127	y46l	
j75g	61.93	-52.1	36.83	63.8	145	y72l	
g00b	52.8	-65.28	20.93	68.56	162	y99l	
g25b	55.7	-49.58	-8.39	50.28	190	l36c	
g50b	57.82	-38.4	-28.92	48.07	217	l72c	
g75b	55.5	-22.05	-45.95	50.97	244	c11v	
b00r	41.6	1.37	-45.01	45.03	272	c56v	
b25r	29.0	25.08	-43.13	49.89	300	v04m	
b50r	38.04	46.53	-28.39	54.51	329	v55m	
b75r	49.48	72.88	-3.76	72.98	357	m11o	



Siehe ähnliche Dateien: <http://www.ps.bam.de/Eg14/>; www.ps.bam.de/Eg.HTM
 Technische Information: <http://www.ps.bam.de> Version 2.1, io=1,1, ColSpx=0

BAM-Registrierung: 20081001-Eg14/10L/L14G00NA.PS/.TXT BAM-Material: Code=rh4ta
 Anwendung für Beurteilung und Messung von Drucker- oder Monitorssystemen

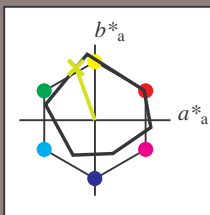
Ein und Ausgabe: Farbmetrisches Drucker-Reflektiv-System ORS19_96a für relativen CIELAB-Buntton $h^* = lab^*h^* = h_{ab}/360 = 0.305$

Daten für jede Farbe:
 lab^*tch^* und lab^*icu^*

Bunntontexte:
 $u^*_e = j25g$ $u^*_d = y20l$

Kontrastreduzierungsfaktor:
 $c_R = 1.0$

Dreiecks-Helligkeit i^*



ORS19_96a; adaptierte CIELAB-Daten

	u^*_e	$L^*=L^*_a$	a^*_a	b^*_a	$C^*_{ab,a}$	$h^*_{ab,a}$
O _{Ma}	48.75	65.07	39.43	76.08	31	
Y _{Ma}	90.92	-10.29	87.24	87.85	97	
L _{Ma}	52.69	-65.44	20.75	68.65	162	
C _{Ma}	59.61	-28.98	-46.22	54.56	238	
V _{Ma}	28.39	23.63	-44.13	50.06	298	
M _{Ma}	49.58	73.93	-9.56	74.55	353	
N _{Ma}	18.89	0.0	0.0	0.0	0	
W _{Ma}	96.9	0.0	0.0	0.0	0	
R _{Ma}	39.92	58.74	27.99	65.07	25	
J _{Ma}	81.26	-2.89	71.56	71.62	92	
G _{Ma}	52.23	-42.42	13.6	44.55	162	
B _{Ma}	30.57	1.41	-46.47	46.49	272	

Daten für Maximalfarbe (Ma):

$LAB^*LAB^*_{Ma}$: 81 -25 69

$LAB^*LCH^*_{Ma}$: 81 74 109

$lab^*rgb^*_{Ma}$: 0.75 1.0 0.0

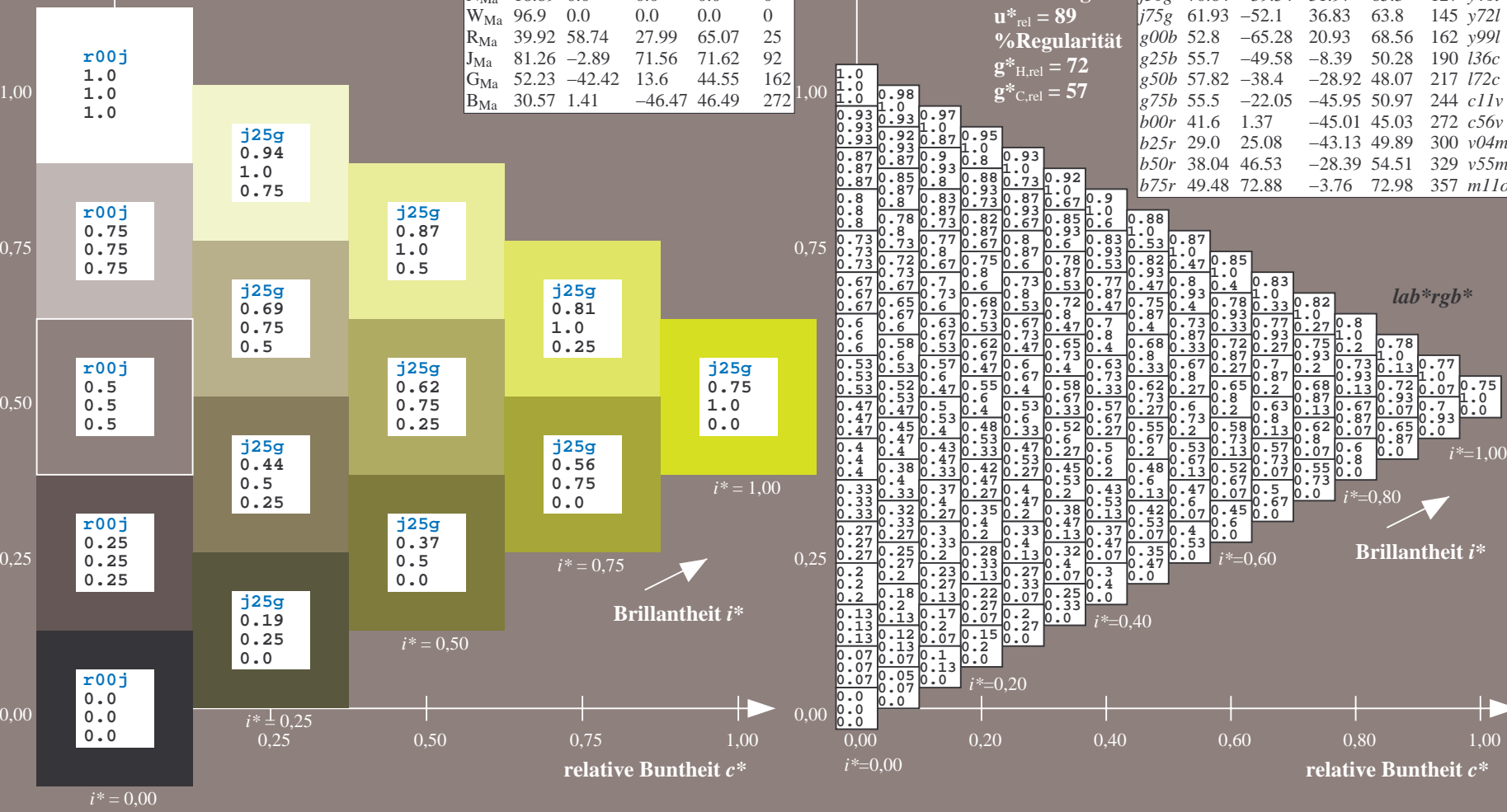
$lab^*olv^*_{Ma}$: 0.8 1.0 0.0

Dreiecks-Helligkeit i^*

%Umfang
 $u^*_{rel} = 89$
 %Regularität
 $g^*_{H,rel} = 72$
 $g^*_{C,rel} = 57$

ORS19_96a; adaptierte CIELAB-Daten

	u^*_e	$L^*=L^*_a$	a^*_a	b^*_a	$C^*_{ab,a}$	$h^*_{ab,a}$	u^*_d
r00j	48.88	66.47	31.67	73.63	25	m84o	
r25j	55.85	52.39	47.48	70.7	42	o17y	
r50j	65.45	35.22	58.37	68.17	59	o42y	
r75j	75.19	17.82	69.41	71.66	76	o67y	
j00g	87.03	-3.35	82.83	82.9	92	o92y	
j25g	80.72	-25.01	69.5	73.86	110	y20l	
j50g	70.64	-39.54	51.97	65.3	127	y46l	
j75g	61.93	-52.1	36.83	63.8	145	y72l	
g00b	52.8	-65.28	20.93	68.56	162	y99l	
g25b	55.7	-49.58	-8.39	50.28	190	l36c	
g50b	57.82	-38.4	-28.92	48.07	217	l72c	
g75b	55.5	-22.05	-45.95	50.97	244	c11v	
b00r	41.6	1.37	-45.01	45.03	272	c56v	
b25r	29.0	25.08	-43.13	49.89	300	v04m	
b50r	38.04	46.53	-28.39	54.51	329	v55m	
b75r	49.48	72.88	-3.76	72.98	357	m11o	



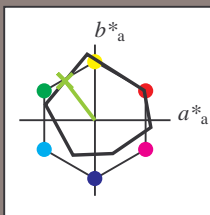
Ein und Ausgabe: Farbmetrisches Drucker-Reflektiv-System ORS19_96a für relativen CIELAB-Buntton $h^* = lab^*h^* = h_{ab}/360 = 0.354$

Daten für jede Farbe:
 lab^*tch^* und lab^*icu^*

Bunntontexte:
 $u^*_e = j50g$ $u^*_d = y46l$

Kontrastreduzierungsfaktor:
 $c_R = 1.0$

Dreiecks-Helligkeit i^*



ORS19_96a; adaptierte CIELAB-Daten

	u^*_e	$L^*=L^*_a$	a^*_a	b^*_a	$C^*_{ab,a}$	$h^*_{ab,a}$
O _{Ma}	48.75	65.07	39.43	76.08	31	
Y _{Ma}	90.92	-10.29	87.24	87.85	97	
L _{Ma}	52.69	-65.44	20.75	68.65	162	
C _{Ma}	59.61	-28.98	-46.22	54.56	238	
V _{Ma}	28.39	23.63	-44.13	50.06	298	
M _{Ma}	49.58	73.93	-9.56	74.55	353	
N _{Ma}	18.89	0.0	0.0	0.0	0	
W _{Ma}	96.9	0.0	0.0	0.0	0	
R _{Ma}	39.92	58.74	27.99	65.07	25	
J _{Ma}	81.26	-2.89	71.56	71.62	92	
G _{Ma}	52.23	-42.42	13.6	44.55	162	
B _{Ma}	30.57	1.41	-46.47	46.49	272	

Daten für Maximalfarbe (Ma):

$LAB^*LAB^*_{Ma}$: 71 -40 52

$LAB^*LCH^*_{Ma}$: 71 65 127

$lab^*rgb^*_{Ma}$: 0.5 1.0 0.0

$lab^*olv^*_{Ma}$: 0.54 1.0 0.0

Dreiecks-Helligkeit i^*

%Umfang

$u^*_{rel} = 89$

%Regularität

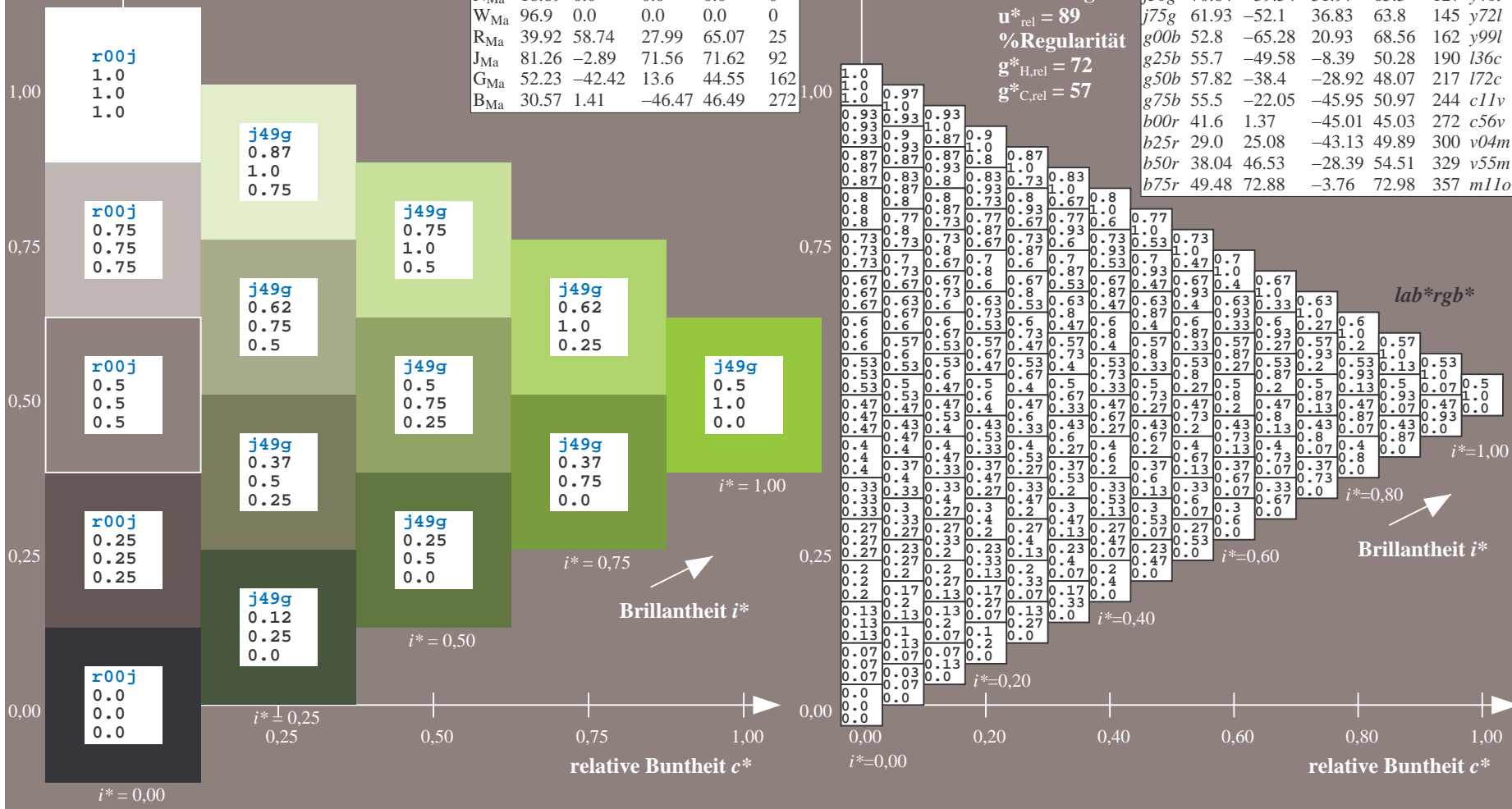
$g^*_{H,rel} = 72$

$g^*_{C,rel} = 57$

$u^*_e = j50g$
 lab^*rgb^*

ORS19_96a; adaptierte CIELAB-Daten

	u^*_e	$L^*=L^*_a$	a^*_a	b^*_a	$C^*_{ab,a}$	$h^*_{ab,a}$	u^*_d
r00j	48.88	66.47	31.67	73.63	25	m84o	
r25j	55.85	52.39	47.48	70.7	42	o17y	
r50j	65.45	35.22	58.37	68.17	59	o42y	
r75j	75.19	17.82	69.41	71.66	76	o67y	
j00g	87.03	-3.35	82.83	82.9	92	o92y	
j25g	80.72	-25.01	69.5	73.86	110	y20l	
j50g	70.64	-39.54	51.97	65.3	127	y46l	
j75g	61.93	-52.1	36.83	63.8	145	y72l	
g00b	52.8	-65.28	20.93	68.56	162	y99l	
g25b	55.7	-49.58	-8.39	50.28	190	l36c	
g50b	57.82	-38.4	-28.92	48.07	217	l72c	
g75b	55.5	-22.05	-45.95	50.97	244	c11v	
b00r	41.6	1.37	-45.01	45.03	272	c56v	
b25r	29.0	25.08	-43.13	49.89	300	v04m	
b50r	38.04	46.53	-28.39	54.51	329	v55m	
b75r	49.48	72.88	-3.76	72.98	357	m11o	



Siehe ähnliche Dateien: <http://www.ps.bam.de/Eg14/>; www.ps.bam.de/Version 2.1, io=1,1, ColSpx=0
 Technische Information: <http://www.ps.bam.de>

BAM-Registrierung: 20081001-Eg14/10L/L14G00NA.PS/.TXT BAM-Material: Code=rhatha
 Anwendung für Beurteilung und Messung von Drucker- oder Monitorssystemen

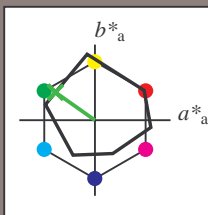
Ein und Ausgabe: Farbmetrisches Drucker-Reflektiv-System ORS19_96a für relativen CIELAB-Bunton $h^* = lab^*h^* = h_{ab}/360 = 0.402$

Daten für jede Farbe:
 lab^*tch^* und lab^*icu^*

Buntontexte:
 $u^*_e = j75g$ $u^*_d = y72l$

Kontrastreduzierungsfaktor:
 $c_R = 1.0$

Dreiecks-Helligkeit i^*



ORS19_96a; adaptierte CIELAB-Daten

	u^*_e	$L^*=L^*_a$	a^*_a	b^*_a	$C^*_{ab,a}$	$h^*_{ab,a}$
O _{Ma}	48.75	65.07	39.43	76.08	31	
Y _{Ma}	90.92	-10.29	87.24	87.85	97	
L _{Ma}	52.69	-65.44	20.75	68.65	162	
C _{Ma}	59.61	-28.98	-46.22	54.56	238	
V _{Ma}	28.39	23.63	-44.13	50.06	298	
M _{Ma}	49.58	73.93	-9.56	74.55	353	
N _{Ma}	18.89	0.0	0.0	0.0	0	
W _{Ma}	96.9	0.0	0.0	0.0	0	
R _{Ma}	39.92	58.74	27.99	65.07	25	
J _{Ma}	81.26	-2.89	71.56	71.62	92	
G _{Ma}	52.23	-42.42	13.6	44.55	162	
B _{Ma}	30.57	1.41	-46.47	46.49	272	

Daten für Maximalfarbe (Ma):

$LAB^*LAB^*_{Ma}$: 62 -52 37

$LAB^*LCH^*_{Ma}$: 62 64 144

$lab^*rgb^*_{Ma}$: 0.25 1.0 0.0

$lab^*olv^*_{Ma}$: 0.27 1.0 0.0

Dreiecks-Helligkeit i^*

%Umfang

$u^*_{rel} = 89$

%Regularität

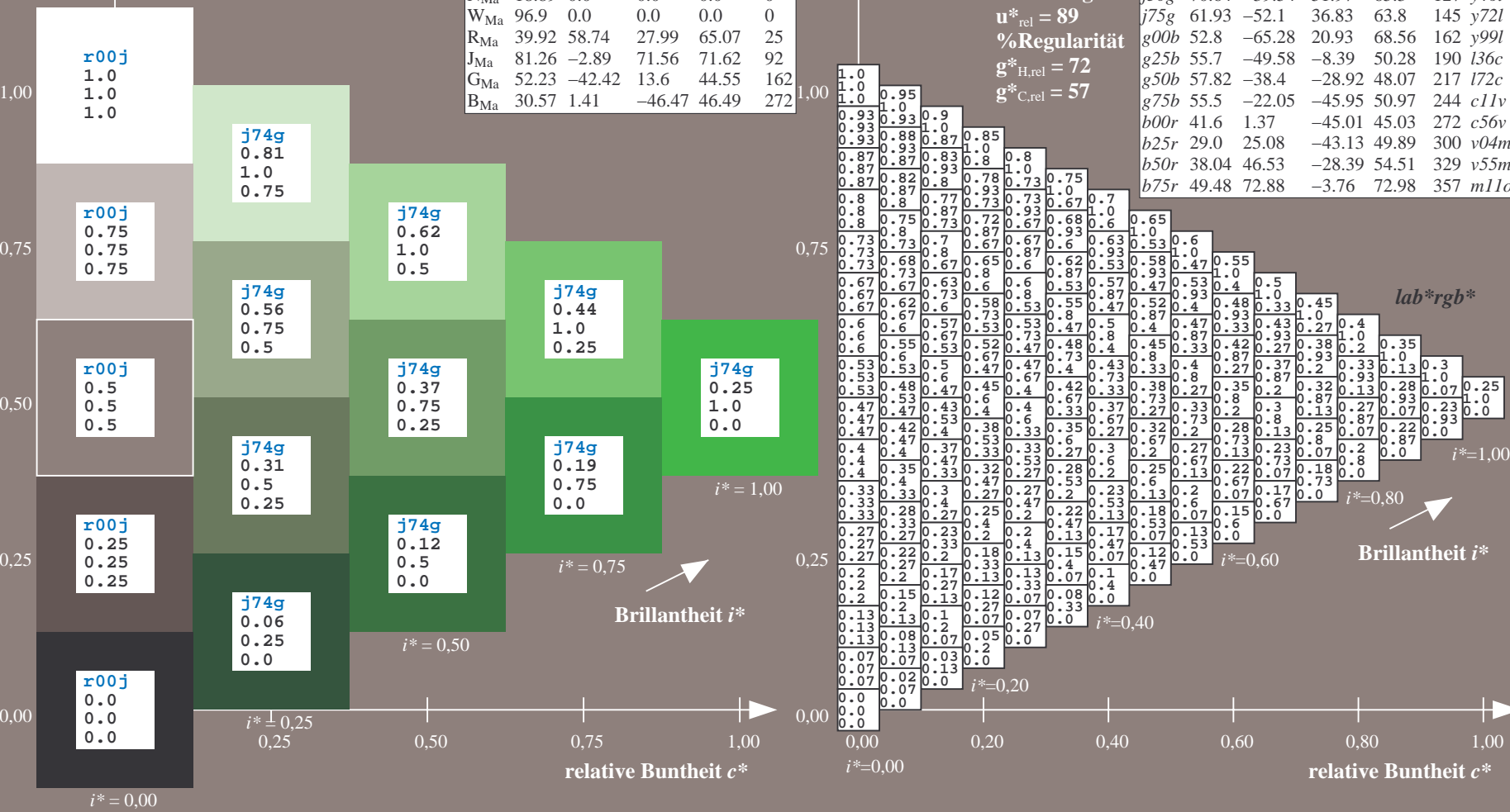
$g^*_{H,rel} = 72$

$g^*_{C,rel} = 57$

$u^*_e = j75g$
 lab^*rgb^*

ORS19_96a; adaptierte CIELAB-Daten

	u^*_e	$L^*=L^*_a$	a^*_a	b^*_a	$C^*_{ab,a}$	$h^*_{ab,a}$	u^*_d
r00j	48.88	66.47	31.67	73.63	25	m84o	
r25j	55.85	52.39	47.48	70.7	42	o17y	
r50j	65.45	35.22	58.37	68.17	59	o42y	
r75j	75.19	17.82	69.41	71.66	76	o67y	
j00g	87.03	-3.35	82.83	82.9	92	o92y	
j25g	80.72	-25.01	69.5	73.86	110	y20l	
j50g	70.64	-39.54	51.97	65.3	127	y46l	
j75g	61.93	-52.1	36.83	63.8	145	y72l	
g00b	52.8	-65.28	20.93	68.56	162	y99l	
g25b	55.7	-49.58	-8.39	50.28	190	l36c	
g50b	57.82	-38.4	-28.92	48.07	217	l72c	
g75b	55.5	-22.05	-45.95	50.97	244	c11v	
b00r	41.6	1.37	-45.01	45.03	272	c56v	
b25r	29.0	25.08	-43.13	49.89	300	v04m	
b50r	38.04	46.53	-28.39	54.51	329	v55m	
b75r	49.48	72.88	-3.76	72.98	357	m11o	



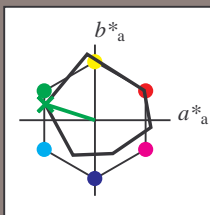
Ein und Ausgabe: Farbmetrisches Drucker-Reflektiv-System ORS19_96a für relativen CIELAB-Buntton $h^* = lab^*h^* = h_{ab}/360 = 0.451$

Daten für jede Farbe:
 lab^*tch^* und lab^*icu^*

Bunntontexte:
 $u^*_e = g00b$ $u^*_d = y99l$

Kontrastreduzierungsfaktor:
 $c_R = 1.0$

Dreiecks-Helligkeit i^*



ORS19_96a; adaptierte CIELAB-Daten

	u^*_e	$L^*=L^*_a$	a^*_a	b^*_a	$C^*_{ab,a}$	$h^*_{ab,a}$
O _{Ma}	48.75	65.07	39.43	76.08	31	
Y _{Ma}	90.92	-10.29	87.24	87.85	97	
L _{Ma}	52.69	-65.44	20.75	68.65	162	
C _{Ma}	59.61	-28.98	-46.22	54.56	238	
V _{Ma}	28.39	23.63	-44.13	50.06	298	
M _{Ma}	49.58	73.93	-9.56	74.55	353	
N _{Ma}	18.89	0.0	0.0	0.0	0	
W _{Ma}	96.9	0.0	0.0	0.0	0	
R _{Ma}	39.92	58.74	27.99	65.07	25	
J _{Ma}	81.26	-2.89	71.56	71.62	92	
G _{Ma}	52.23	-42.42	13.6	44.55	162	
B _{Ma}	30.57	1.41	-46.47	46.49	272	

Daten für Maximalfarbe (Ma):

$LAB^*LAB^*_{Ma}$: 53 -65 21

$LAB^*LCH^*_{Ma}$: 53 69 162

$lab^*rgb^*_{Ma}$: 0.0 1.0 0.0

$lab^*olv^*_{Ma}$: 0.0 1.0 0.0

Dreiecks-Helligkeit i^*

%Umfang

$u^*_{rel} = 89$

%Regularität

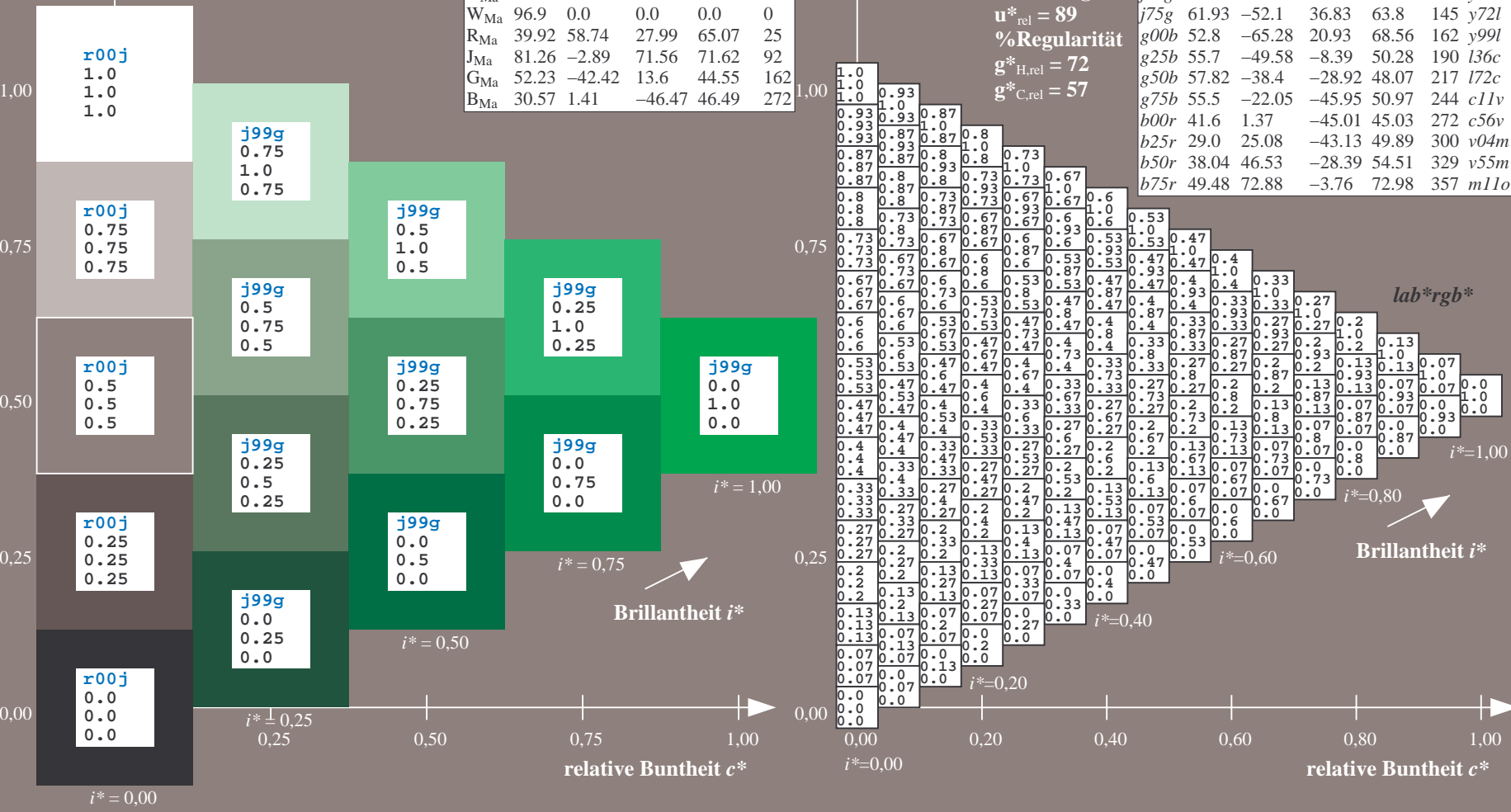
$g^*_{H,rel} = 72$

$g^*_{C,rel} = 57$

$u^*_e = g00b$
 lab^*rgb^*

ORS19_96a; adaptierte CIELAB-Daten

	u^*_e	$L^*=L^*_a$	a^*_a	b^*_a	$C^*_{ab,a}$	$h^*_{ab,a}$	u^*_d
r00j	48.88	66.47	31.67	73.63	25	m84o	
r25j	55.85	52.39	47.48	70.7	42	o17y	
r50j	65.45	35.22	58.37	68.17	59	o42y	
r75j	75.19	17.82	69.41	71.66	76	o67y	
j00g	87.03	-3.35	82.83	82.9	92	o92y	
j25g	80.72	-25.01	69.5	73.86	110	y20l	
j50g	70.64	-39.54	51.97	65.3	127	y46l	
j75g	61.93	-52.1	36.83	63.8	145	y72l	
g00b	52.8	-65.28	20.93	68.56	162	y99l	
g25b	55.7	-49.58	-8.39	50.28	190	l36c	
g50b	57.82	-38.4	-28.92	48.07	217	l72c	
g75b	55.5	-22.05	-45.95	50.97	244	c11v	
b00r	41.6	1.37	-45.01	45.03	272	c56v	
b25r	29.0	25.08	-43.13	49.89	300	v04m	
b50r	38.04	46.53	-28.39	54.51	329	v55m	
b75r	49.48	72.88	-3.76	72.98	357	m11o	



Siehe ähnliche Dateien: <http://www.ps.bam.de/Eg14/>; www.ps.bam.de/Version.2.1,io=1,1,Colspx=0
 Technische Information: <http://www.ps.bam.de>

BAM-Registrierung: 20081001-Eg14/10L/L14G00NA.PS/.TXT BAM-Material: Code=rh4ta
 Anwendung für Beurteilung und Messung von Drucker- oder Monitorssystemen

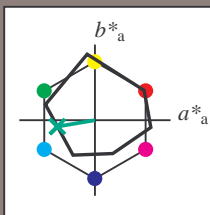
Ein und Ausgabe: Farbmetrisches Drucker-Reflektiv-System ORS19_96a für relativen CIELAB-Buntton $h^* = lab^*h^* = h_{ab}/360 = 0.527$

Daten für jede Farbe:
 lab^*tch^* und lab^*icu^*

Bunntontexte:
 $u^*_e = g25b$ $u^*_d = l36c$

Kontrastreduzierungsfaktor:
 $c_R = 1.0$

Dreiecks-Helligkeit i^*



ORS19_96a; adaptierte CIELAB-Daten

	u^*_e	$L^*=L^*_a$	a^*_a	b^*_a	$C^*_{ab,a}$	$h^*_{ab,a}$
O _{Ma}	48.75	65.07	39.43	76.08	31	
Y _{Ma}	90.92	-10.29	87.24	87.85	97	
L _{Ma}	52.69	-65.44	20.75	68.65	162	
C _{Ma}	59.61	-28.98	-46.22	54.56	238	
V _{Ma}	28.39	23.63	-44.13	50.06	298	
M _{Ma}	49.58	73.93	-9.56	74.55	353	
N _{Ma}	18.89	0.0	0.0	0.0	0	
W _{Ma}	96.9	0.0	0.0	0.0	0	
R _{Ma}	39.92	58.74	27.99	65.07	25	
J _{Ma}	81.26	-2.89	71.56	71.62	92	
G _{Ma}	52.23	-42.42	13.6	44.55	162	
B _{Ma}	30.57	1.41	-46.47	46.49	272	

Daten für Maximalfarbe (Ma):

$LAB^*LAB^*_{Ma}$: 56 -50 -8

$LAB^*LCH^*_{Ma}$: 56 50 189

$lab^*rgb^*_{Ma}$: 0.0 1.0 0.5

$lab^*olv^*_{Ma}$: 0.0 1.0 0.36

Dreiecks-Helligkeit i^*

%Umfang

$u^*_{rel} = 89$

%Regularität

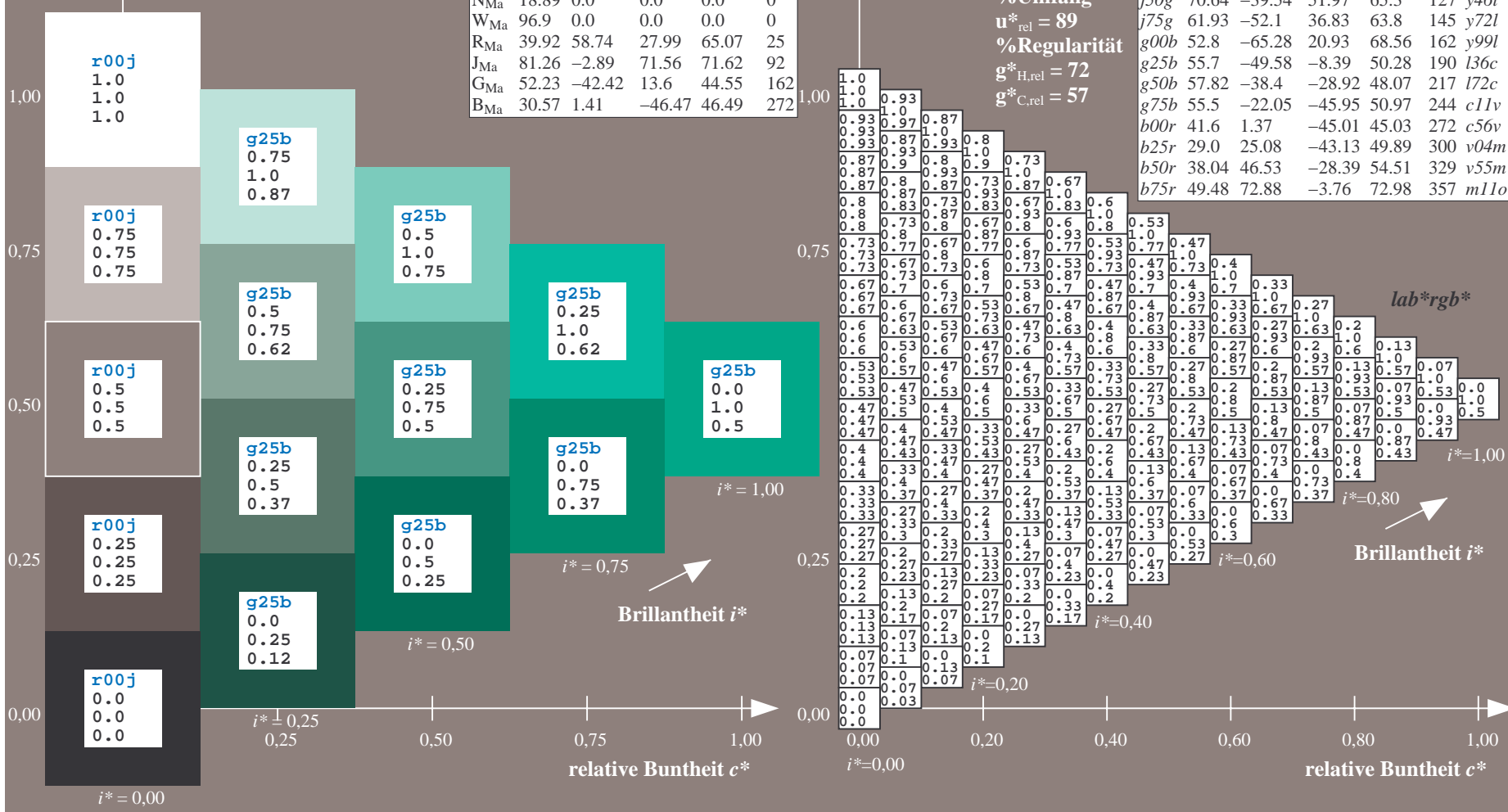
$g^*_{H,rel} = 72$

$g^*_{C,rel} = 57$

$u^*_e = g25b$
 lab^*rgb^*

ORS19_96a; adaptierte CIELAB-Daten

	u^*_e	$L^*=L^*_a$	a^*_a	b^*_a	$C^*_{ab,a}$	$h^*_{ab,a}$	u^*_d
r00j	48.88	66.47	31.67	73.63	25	m84o	
r25j	55.85	52.39	47.48	70.7	42	o17y	
r50j	65.45	35.22	58.37	68.17	59	o42y	
r75j	75.19	17.82	69.41	71.66	76	o67y	
j00g	87.03	-3.35	82.83	82.9	92	o92y	
j25g	80.72	-25.01	69.5	73.86	110	y20l	
j50g	70.64	-39.54	51.97	65.3	127	y46l	
j75g	61.93	-52.1	36.83	63.8	145	y72l	
g00b	52.8	-65.28	20.93	68.56	162	y99l	
g25b	55.7	-49.58	-8.39	50.28	190	l36c	
g50b	57.82	-38.4	-28.92	48.07	217	l72c	
g75b	55.5	-22.05	-45.95	50.97	244	c11v	
b00r	41.6	1.37	-45.01	45.03	272	c56v	
b25r	29.0	25.08	-43.13	49.89	300	v04m	
b50r	38.04	46.53	-28.39	54.51	329	v55m	
b75r	49.48	72.88	-3.76	72.98	357	m11o	



Siehe ähnliche Dateien: <http://www.ps.bam.de/Eg14/>; www.ps.bam.de/Eg.HTM
 Technische Information: <http://www.ps.bam.de> Version 2.1, io=1,1, ColSpx=0

BAM-Registrierung: 20081001-Eg14/10L/L14G00NA.PS/.TXT BAM-Material: Code=rh4ta
 Anwendung für Beurteilung und Messung von Drucker- oder Monitorssystemen

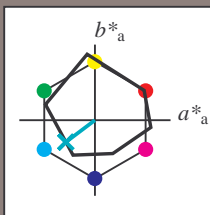
Ein und Ausgabe: Farbmetrisches Drucker-Reflektiv-System ORS19_96a für relativen CIELAB-Buntton $h^* = lab^*h^* = h_{ab}/360 = 0.603$

Daten für jede Farbe:
 lab^*tch^* und lab^*icu^*

Bunntontexte:
 $u^*_e = g50b$ $u^*_d = l72c$

Kontrastreduzierungsfaktor:
 $c_R = 1.0$

Dreiecks-Helligkeit i^*



ORS19_96a; adaptierte CIELAB-Daten

	u^*_e	$L^*=L^*_a$	a^*_a	b^*_a	$C^*_{ab,a}$	$h^*_{ab,a}$
O _{Ma}	48.75	65.07	39.43	76.08	31	
Y _{Ma}	90.92	-10.29	87.24	87.85	97	
L _{Ma}	52.69	-65.44	20.75	68.65	162	
C _{Ma}	59.61	-28.98	-46.22	54.56	238	
V _{Ma}	28.39	23.63	-44.13	50.06	298	
M _{Ma}	49.58	73.93	-9.56	74.55	353	
N _{Ma}	18.89	0.0	0.0	0.0	0	
W _{Ma}	96.9	0.0	0.0	0.0	0	
R _{Ma}	39.92	58.74	27.99	65.07	25	
J _{Ma}	81.26	-2.89	71.56	71.62	92	
G _{Ma}	52.23	-42.42	13.6	44.55	162	
B _{Ma}	30.57	1.41	-46.47	46.49	272	

Daten für Maximalfarbe (Ma):

$LAB^*LAB^*_{Ma}$: 58 -38 -29

$LAB^*LCH^*_{Ma}$: 58 48 216

$lab^*rgb^*_{Ma}$: 0.0 1.0 1.0

$lab^*olv^*_{Ma}$: 0.0 1.0 0.72

Dreiecks-Helligkeit i^*

%Umfang

$u^*_{rel} = 89$

%Regularität

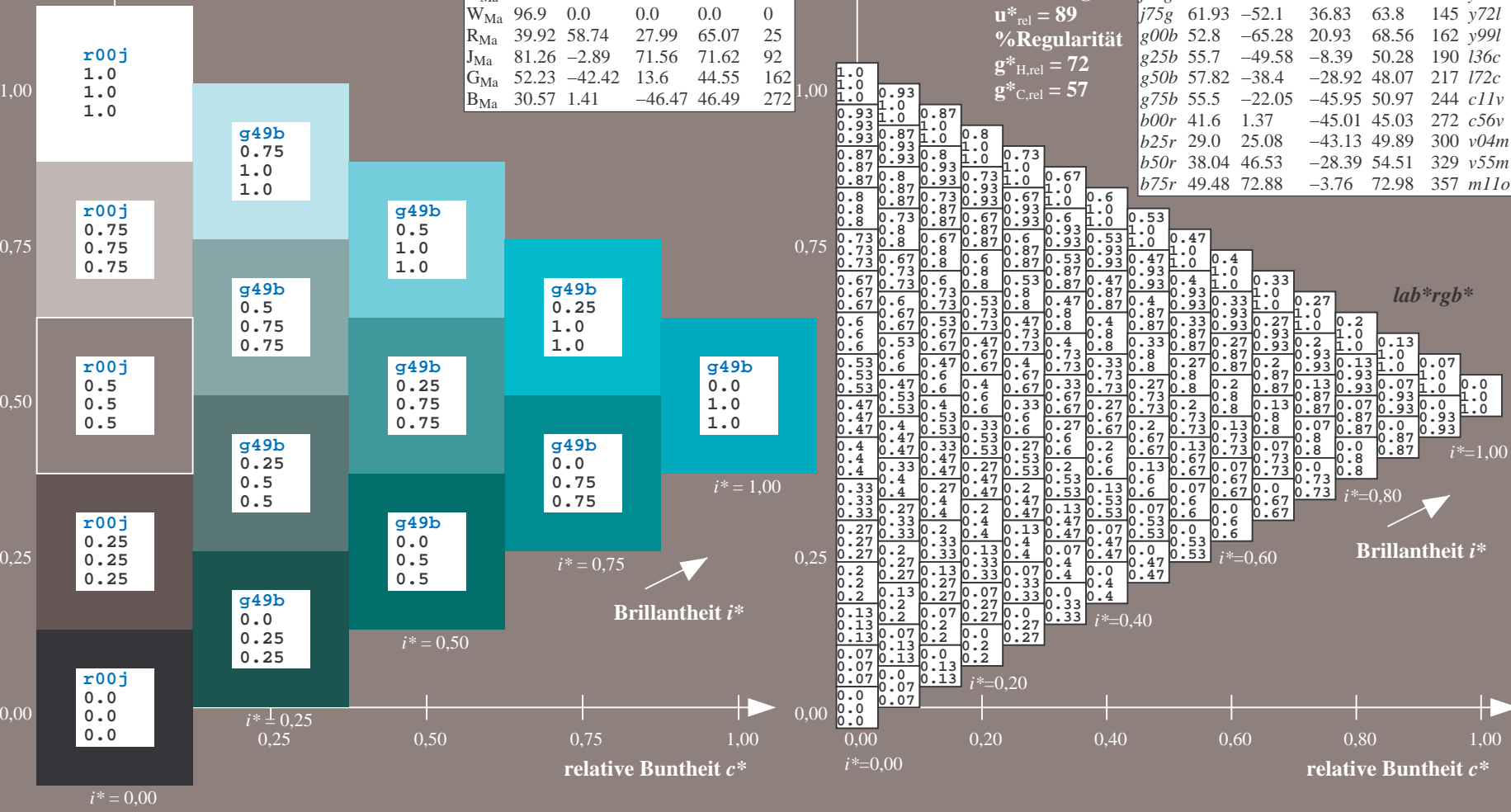
$g^*_{H,rel} = 72$

$g^*_{C,rel} = 57$

$u^*_e = g50b$
 lab^*rgb^*

ORS19_96a; adaptierte CIELAB-Daten

	u^*_e	$L^*=L^*_a$	a^*_a	b^*_a	$C^*_{ab,a}$	$h^*_{ab,a}$	u^*_d
r00j	48.88	66.47	31.67	73.63	25	m84o	
r25j	55.85	52.39	47.48	70.7	42	o17y	
r50j	65.45	35.22	58.37	68.17	59	o42y	
r75j	75.19	17.82	69.41	71.66	76	o67y	
j00g	87.03	-3.35	82.83	82.9	92	o92y	
j25g	80.72	-25.01	69.5	73.86	110	y20l	
j50g	70.64	-39.54	51.97	65.3	127	y46l	
j75g	61.93	-52.1	36.83	63.8	145	y72l	
g00b	52.8	-65.28	20.93	68.56	162	y99l	
g25b	55.7	-49.58	-8.39	50.28	190	l36c	
g50b	57.82	-38.4	-28.92	48.07	217	l72c	
g75b	55.5	-22.05	-45.95	50.97	244	c11v	
b00r	41.6	1.37	-45.01	45.03	272	c56v	
b25r	29.0	25.08	-43.13	49.89	300	v04m	
b50r	38.04	46.53	-28.39	54.51	329	v55m	
b75r	49.48	72.88	-3.76	72.98	357	m11o	



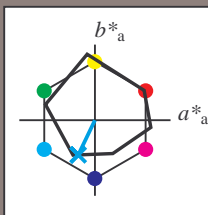
Ein und Ausgabe: Farbmetrisches Drucker-Reflektiv-System ORS19_96a für relativen CIELAB-Buntton $h^* = lab^*h^* = h_{ab}/360 = 0.679$

Daten für jede Farbe:
 lab^*ch^* und lab^*icu^*

Bunntontexte:
 $u^*_e = g75b$ $u^*_d = c11v$

Kontrastreduzierungsfaktor:
 $c_R = 1.0$

Dreiecks-Helligkeit i^*



ORS19_96a; adaptierte CIELAB-Daten

	u^*_e	$L^*=L^*_a$	a^*_a	b^*_a	$C^*_{ab,a}$	$h^*_{ab,a}$
O _{Ma}	48.75	65.07	39.43	76.08	31	
Y _{Ma}	90.92	-10.29	87.24	87.85	97	
L _{Ma}	52.69	-65.44	20.75	68.65	162	
C _{Ma}	59.61	-28.98	-46.22	54.56	238	
V _{Ma}	28.39	23.63	-44.13	50.06	298	
M _{Ma}	49.58	73.93	-9.56	74.55	353	
N _{Ma}	18.89	0.0	0.0	0.0	0	
W _{Ma}	96.9	0.0	0.0	0.0	0	
R _{Ma}	39.92	58.74	27.99	65.07	25	
J _{Ma}	81.26	-2.89	71.56	71.62	92	
G _{Ma}	52.23	-42.42	13.6	44.55	162	
B _{Ma}	30.57	1.41	-46.47	46.49	272	

Daten für Maximalfarbe (Ma):

$LAB^*LAB^*_{Ma}$: 55 -22 -46

$LAB^*LCH^*_{Ma}$: 55 51 244

$lab^*rgb^*_{Ma}$: 0.0 0.5 1.0

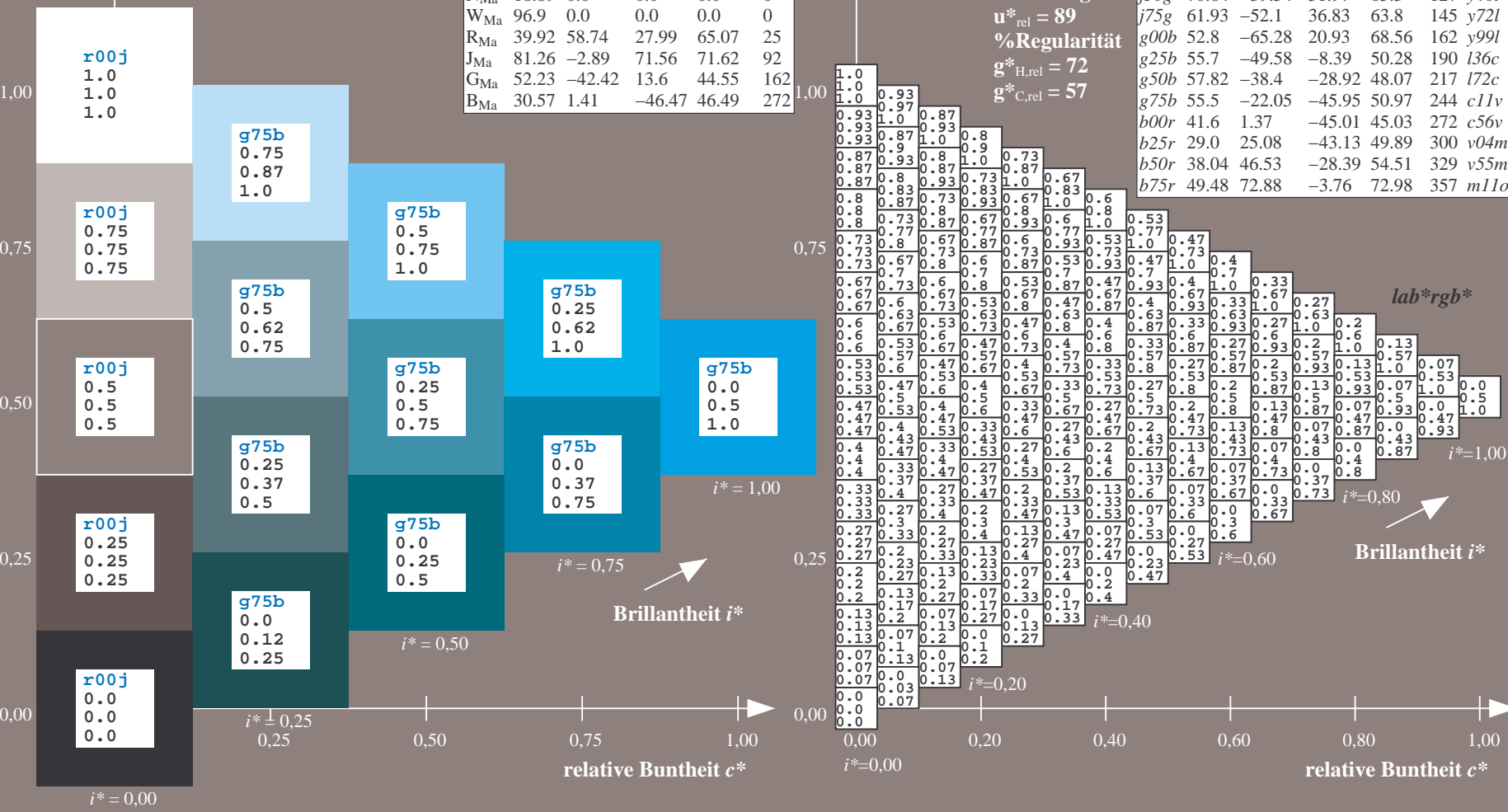
$lab^*olv^*_{Ma}$: 0.0 0.89 1.0

Dreiecks-Helligkeit i^*

%Umfang
 $u^*_{rel} = 89$
 %Regularität
 $g^*_{H,rel} = 72$
 $g^*_{C,rel} = 57$

ORS19_96a; adaptierte CIELAB-Daten

	u^*_e	$L^*=L^*_a$	a^*_a	b^*_a	$C^*_{ab,a}$	$h^*_{ab,a}$	u^*_d
r00j	48.88	66.47	31.67	73.63	25	m84o	
r25j	55.85	52.39	47.48	70.7	42	o17y	
r50j	65.45	35.22	58.37	68.17	59	o42y	
r75j	75.19	17.82	69.41	71.66	76	o67y	
j00g	87.03	-3.35	82.83	82.9	92	o92y	
j25g	80.72	-25.01	69.5	73.86	110	y20l	
j50g	70.64	-39.54	51.97	65.3	127	y46l	
j75g	61.93	-52.1	36.83	63.8	145	y72l	
g00b	52.8	-65.28	20.93	68.56	162	y99l	
g25b	55.7	-49.58	-8.39	50.28	190	l36c	
g50b	57.82	-38.4	-28.92	48.07	217	l72c	
g75b	55.5	-22.05	-45.95	50.97	244	c11v	
b00r	41.6	1.37	-45.01	45.03	272	c56v	
b25r	29.0	25.08	-43.13	49.89	300	v04m	
b50r	38.04	46.53	-28.39	54.51	329	v55m	
b75r	49.48	72.88	-3.76	72.98	357	m11o	



Siehe ähnliche Dateien: <http://www.ps.bam.de/Eg14/>; www.ps.bam.de/Version 2.1, io=1,1, ColSpx=0
 Technische Information: <http://www.ps.bam.de>

BAM-Registrierung: 20081001-Eg14/10L/L14G00NA.PS/ .TXT BAM-Material: Code=rhatha
 Anwendung für Beurteilung und Messung von Drucker- oder Monitorssystemen

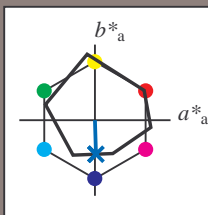
Ein und Ausgabe: Farbmetrisches Drucker-Reflektiv-System ORS19_96a für relativen CIELAB-Buntton $h^* = lab^*h^* = h_{ab}/360 = 0.755$

Daten für jede Farbe:
 lab^*tch^* und lab^*icu^*

Bunntontexte:
 $u^*_e = b00r$ $u^*_d = c56v$

Kontrastreduzierungsfaktor:
 $c_R = 1.0$

Dreiecks-Helligkeit i^*



ORS19_96a; adaptierte CIELAB-Daten

	u^*_e	$L^*=L^*_a$	a^*_a	b^*_a	$C^*_{ab,a}$	$h^*_{ab,a}$
O _{Ma}	48.75	65.07	39.43	76.08	31	
Y _{Ma}	90.92	-10.29	87.24	87.85	97	
L _{Ma}	52.69	-65.44	20.75	68.65	162	
C _{Ma}	59.61	-28.98	-46.22	54.56	238	
V _{Ma}	28.39	23.63	-44.13	50.06	298	
M _{Ma}	49.58	73.93	-9.56	74.55	353	
N _{Ma}	18.89	0.0	0.0	0.0	0	
W _{Ma}	96.9	0.0	0.0	0.0	0	
R _{Ma}	39.92	58.74	27.99	65.07	25	
J _{Ma}	81.26	-2.89	71.56	71.62	92	
G _{Ma}	52.23	-42.42	13.6	44.55	162	
B _{Ma}	30.57	1.41	-46.47	46.49	272	

Daten für Maximalfarbe (Ma):

$LAB^*LAB^*_{Ma}$: 42 1 -45

$LAB^*LCH^*_{Ma}$: 42 45 271

$lab^*rgb^*_{Ma}$: 0.0 0.0 1.0

$lab^*olv^*_{Ma}$: 0.0 0.44 1.0

Dreiecks-Helligkeit i^*

%Umfang

$u^*_{rel} = 89$

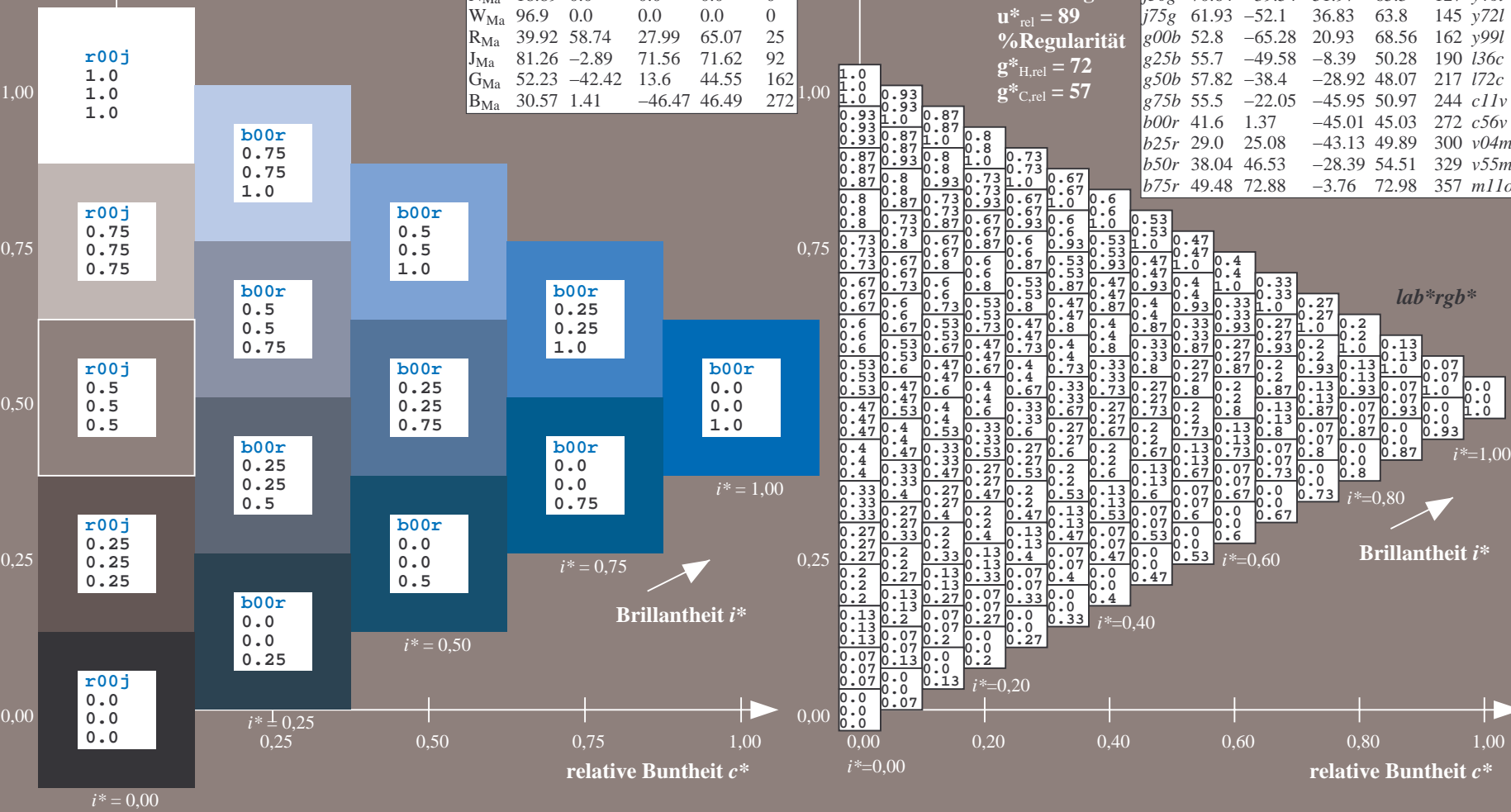
%Regularität

$g^*_{H,rel} = 72$

$g^*_{C,rel} = 57$

ORS19_96a; adaptierte CIELAB-Daten

	u^*_e	$L^*=L^*_a$	a^*_a	b^*_a	$C^*_{ab,a}$	$h^*_{ab,a}$	u^*_d
r00j	48.88	66.47	31.67	73.63	25	m84o	
r25j	55.85	52.39	47.48	70.7	42	o17y	
r50j	65.45	35.22	58.37	68.17	59	o42y	
r75j	75.19	17.82	69.41	71.66	76	o67y	
j00g	87.03	-3.35	82.83	82.9	92	o92y	
j25g	80.72	-25.01	69.5	73.86	110	y20l	
j50g	70.64	-39.54	51.97	65.3	127	y46l	
j75g	61.93	-52.1	36.83	63.8	145	y72l	
g00b	52.8	-65.28	20.93	68.56	162	y99l	
g25b	55.7	-49.58	-8.39	50.28	190	l36c	
g50b	57.82	-38.4	-28.92	48.07	217	l72c	
g75b	55.5	-22.05	-45.95	50.97	244	c11v	
b00r	41.6	1.37	-45.01	45.03	272	c56v	
b25r	29.0	25.08	-43.13	49.89	300	v04m	
b50r	38.04	46.53	-28.39	54.51	329	v55m	
b75r	49.48	72.88	-3.76	72.98	357	m11o	



Siehe ähnliche Dateien: <http://www.ps.bam.de/Eg14/>; www.ps.bam.de/Version.2.1,io=1,1,Colspx=0
 Technische Information: <http://www.ps.bam.de>

BAM-Registrierung: 20081001-Eg14/10L/L14G00NA.PS/.TXT BAM-Material: Code=rh4ta
 Anwendung für Beurteilung und Messung von Drucker- oder Monitorssystemen

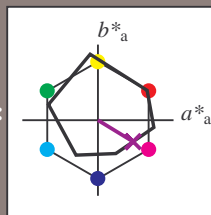
Ein und Ausgabe: Farbmetrisches Drucker-Reflektiv-System ORS19_96a für relativen CIELAB-Buntton $h^* = lab^*h^* = h_{ab}/360 = 0.913$

Daten für jede Farbe:
 lab^*tch^* und lab^*icu^*

Bunntontexte:
 $u^*_e = b50r$ $u^*_d = v55m$

Kontrastreduzierungsfaktor:
 $c_R = 1.0$

Dreiecks-Helligkeit i^*



ORS19_96a; adaptierte CIELAB-Daten

	u^*_e	$L^*=L^*_a$	a^*_a	b^*_a	$C^*_{ab,a}$	$h^*_{ab,a}$
O _{Ma}	48.75	65.07	39.43	76.08	31	
Y _{Ma}	90.92	-10.29	87.24	87.85	97	
L _{Ma}	52.69	-65.44	20.75	68.65	162	
C _{Ma}	59.61	-28.98	-46.22	54.56	238	
V _{Ma}	28.39	23.63	-44.13	50.06	298	
M _{Ma}	49.58	73.93	-9.56	74.55	353	
N _{Ma}	18.89	0.0	0.0	0.0	0	
W _{Ma}	96.9	0.0	0.0	0.0	0	
R _{Ma}	39.92	58.74	27.99	65.07	25	
J _{Ma}	81.26	-2.89	71.56	71.62	92	
G _{Ma}	52.23	-42.42	13.6	44.55	162	
B _{Ma}	30.57	1.41	-46.47	46.49	272	

Daten für Maximalfarbe (Ma):

$LAB^*LAB^*_{Ma}$: 38 47 -28

$LAB^*LCH^*_{Ma}$: 38 55 328

$lab^*rgb^*_{Ma}$: 1.0 0.0 1.0

$lab^*olv^*_{Ma}$: 0.56 0.0 1.0

Dreiecks-Helligkeit i^*

%Umfang

$u^*_{rel} = 89$

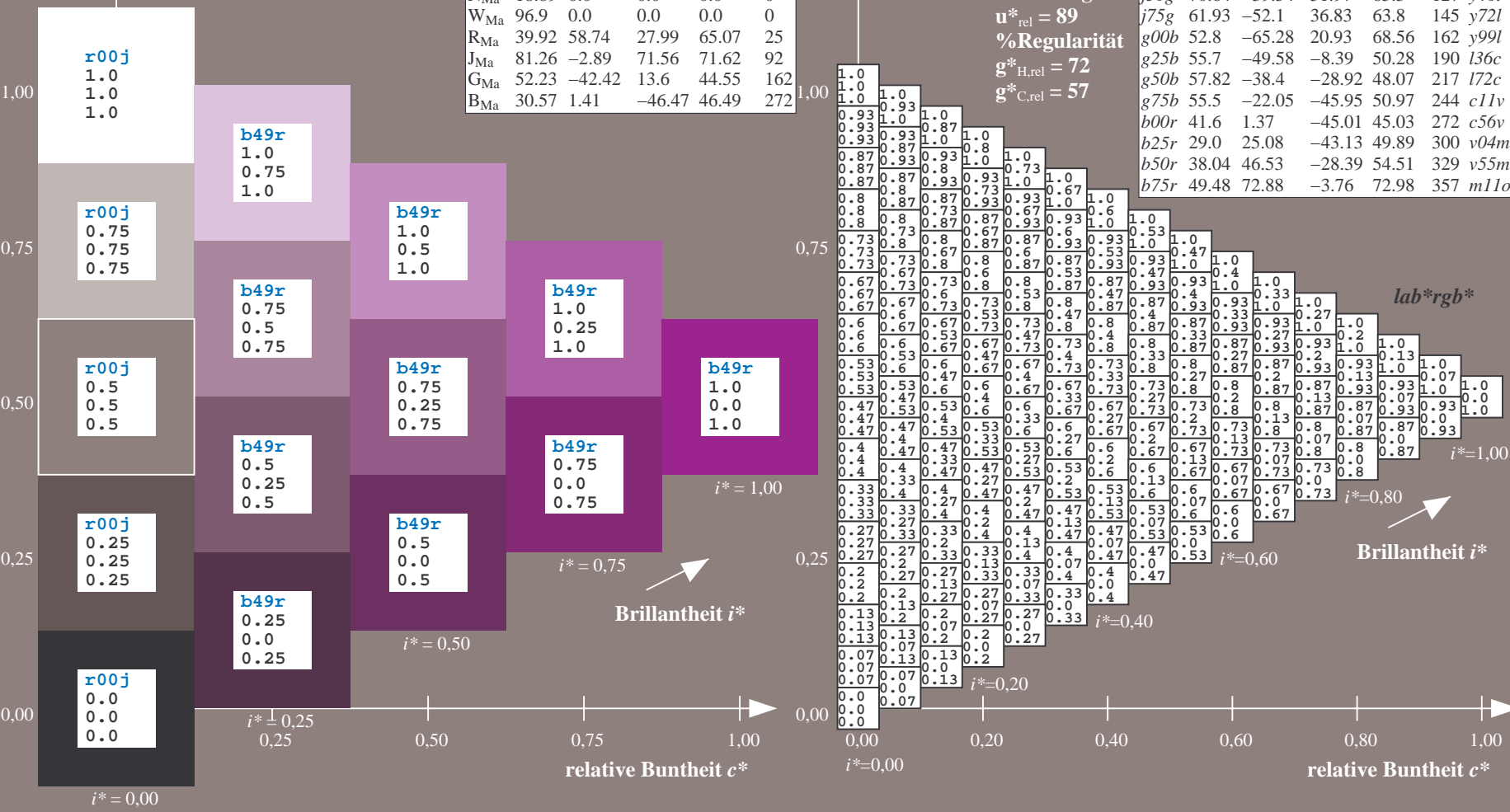
%Regularität

$g^*_{H,rel} = 72$

$g^*_{C,rel} = 57$

ORS19_96a; adaptierte CIELAB-Daten

	u^*_e	$L^*=L^*_a$	a^*_a	b^*_a	$C^*_{ab,a}$	$h^*_{ab,a}$	u^*_d
r00j	48.88	66.47	31.67	73.63	25	m84o	
r25j	55.85	52.39	47.48	70.7	42	o17y	
r50j	65.45	35.22	58.37	68.17	59	o42y	
r75j	75.19	17.82	69.41	71.66	76	o67y	
j00g	87.03	-3.35	82.83	82.9	92	o92y	
j25g	80.72	-25.01	69.5	73.86	110	y20l	
j50g	70.64	-39.54	51.97	65.3	127	y46l	
j75g	61.93	-52.1	36.83	63.8	145	y72l	
g00b	52.8	-65.28	20.93	68.56	162	y99l	
g25b	55.7	-49.58	-8.39	50.28	190	l36c	
g50b	57.82	-38.4	-28.92	48.07	217	l72c	
g75b	55.5	-22.05	-45.95	50.97	244	c11v	
b00r	41.6	1.37	-45.01	45.03	272	c56v	
b25r	29.0	25.08	-43.13	49.89	300	v04m	
b50r	38.04	46.53	-28.39	54.51	329	v55m	
b75r	49.48	72.88	-3.76	72.98	357	m11o	



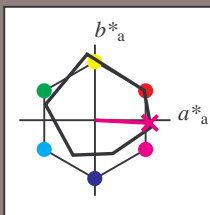
Ein und Ausgabe: Farbmetrisches Drucker-Reflektiv-System ORS19_96a für relativen CIELAB-Buntton $h^* = lab^*h^* = h_{ab}/360 = 0.992$

Daten für jede Farbe:
 lab^*tch^* und lab^*icu^*

Bunntontexte:
 $u^*_e = b75r$ $u^*_d = m11o$

Kontrastreduzierungsfaktor:
 $c_R = 1.0$

Dreiecks-Helligkeit i^*



ORS19_96a; adaptierte CIELAB-Daten

	u^*_e	$L^*=L^*_a$	a^*_a	b^*_a	$C^*_{ab,a}$	$h^*_{ab,a}$
O _{Ma}	48.75	65.07	39.43	76.08	31	
Y _{Ma}	90.92	-10.29	87.24	87.85	97	
L _{Ma}	52.69	-65.44	20.75	68.65	162	
C _{Ma}	59.61	-28.98	-46.22	54.56	238	
V _{Ma}	28.39	23.63	-44.13	50.06	298	
M _{Ma}	49.58	73.93	-9.56	74.55	353	
N _{Ma}	18.89	0.0	0.0	0.0	0	
W _{Ma}	96.9	0.0	0.0	0.0	0	
R _{Ma}	39.92	58.74	27.99	65.07	25	
J _{Ma}	81.26	-2.89	71.56	71.62	92	
G _{Ma}	52.23	-42.42	13.6	44.55	162	
B _{Ma}	30.57	1.41	-46.47	46.49	272	

Daten für Maximalfarbe (Ma):

$LAB^*LAB^*_{Ma}$: 49 73 -4

$LAB^*LCH^*_{Ma}$: 49 73 357

$lab^*rgb^*_{Ma}$: 1.0 0.0 0.5

$lab^*olv^*_{Ma}$: 1.0 0.0 0.89

Dreiecks-Helligkeit i^*

%Umfang

$u^*_{rel} = 89$

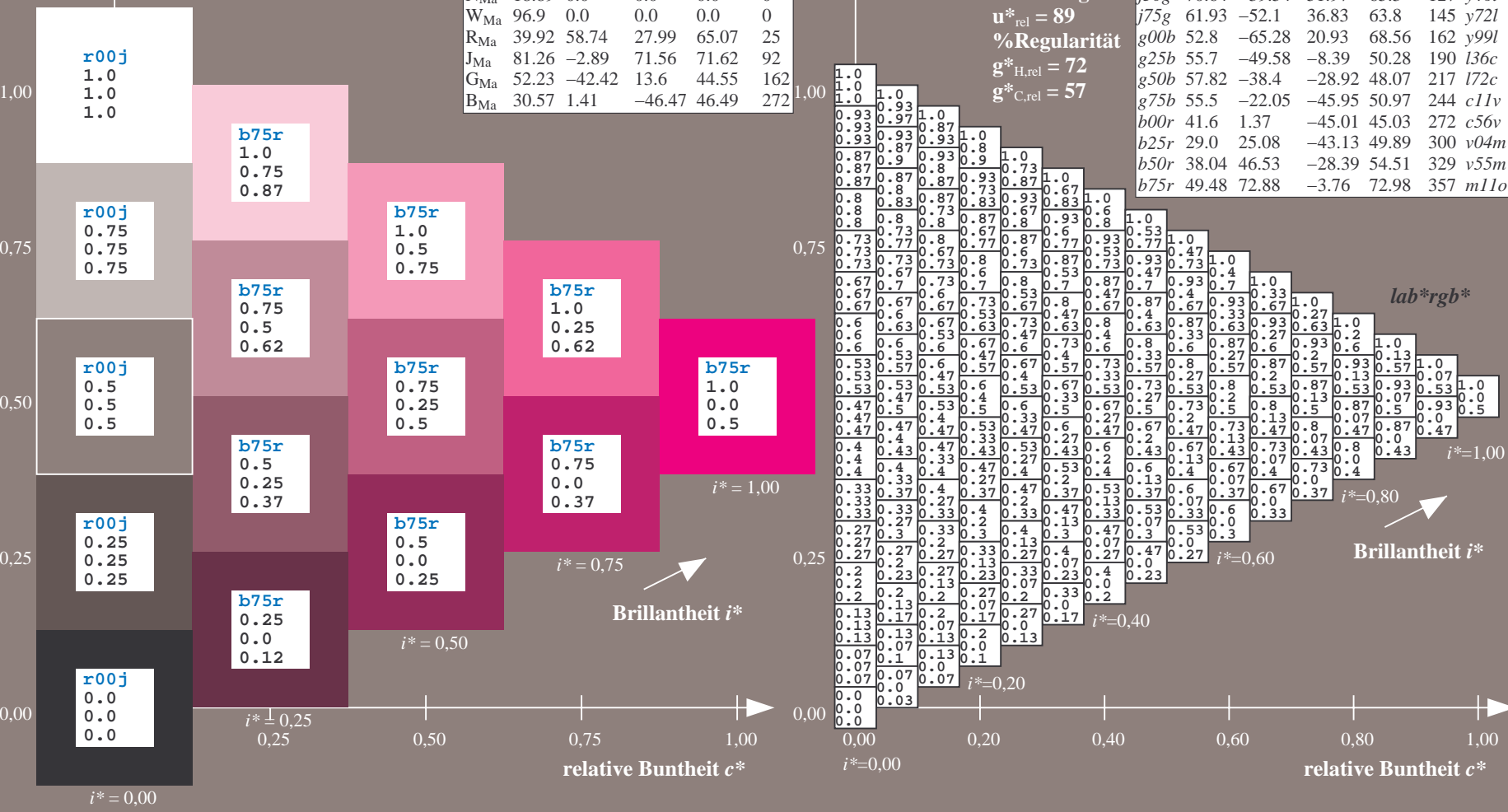
%Regularität

$g^*_{H,rel} = 72$

$g^*_{C,rel} = 57$

ORS19_96a; adaptierte CIELAB-Daten

	u^*_e	$L^*=L^*_a$	a^*_a	b^*_a	$C^*_{ab,a}$	$h^*_{ab,a}$	u^*_d
r00j	48.88	66.47	31.67	73.63	25	m84o	
r25j	55.85	52.39	47.48	70.7	42	o17y	
r50j	65.45	35.22	58.37	68.17	59	o42y	
r75j	75.19	17.82	69.41	71.66	76	o67y	
j00g	87.03	-3.35	82.83	82.9	92	o92y	
j25g	80.72	-25.01	69.5	73.86	110	y20l	
j50g	70.64	-39.54	51.97	65.3	127	y46l	
j75g	61.93	-52.1	36.83	63.8	145	y72l	
g00b	52.8	-65.28	20.93	68.56	162	y99l	
g25b	55.7	-49.58	-8.39	50.28	190	l36c	
g50b	57.82	-38.4	-28.92	48.07	217	l72c	
g75b	55.5	-22.05	-45.95	50.97	244	c11v	
b00r	41.6	1.37	-45.01	45.03	272	c56v	
b25r	29.0	25.08	-43.13	49.89	300	v04m	
b50r	38.04	46.53	-28.39	54.51	329	v55m	
b75r	49.48	72.88	-3.76	72.98	357	m11o	



Siehe ähnliche Dateien: <http://www.ps.bam.de/Eg14/>; www.ps.bam.de/Eg14/HTM
 Technische Information: <http://www.ps.bam.de> Version 2.1, io=1,1, ColSpx=0

BAM-Registrierung: 20081001-Eg14/10L/L14G00NA.PS/.TXT BAM-Material: Code=rhatha
 Anwendung für Beurteilung und Messung von Drucker- oder Monitorssystemen

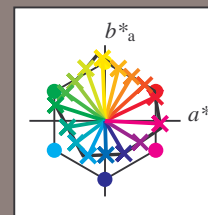
Siehe ähnliche Dateien: <http://www.ps.bam.de/Eg14/>; [www.ps.bam.de/Version 2.1, io=1,1, Colspx=0](http://www.ps.bam.de/Version2.1,io=1,1,Colspx=0)
Technische Information: <http://www.ps.bam.de>

BAM-Registrierung: 20081001-Eg14/10L/L14G00NA.PS/.TXT BAM-Material: Code=thata
Anwendung für Beurteilung und Messung von Drucker- oder Monitorsystemen

	A	B	C	D	E	F	G	H	I	J	K	L	M	N	O	P	Q	R	S	T	U	V	W	X	Y	Z	a	b	c	d	e	f	g	h	i	j	k	lab*rgb*							
01	0.0	0.0	0.0	0.0	0.0	0.0	0.0	0.0	0.0	0.13	0.12	0.12	0.12	0.12	0.12	0.12	0.12	0.11	0.25	0.25	0.23	0.23	0.23	0.23	0.23	0.23	1.0	1.0	1.0	1.0	1.0	1.0	1.0	1.0	1.0	1.0	1.0	0.0	0.0	0.0	0.0				
02	0.0	0.13	0.25	0.38	0.5	0.63	0.75	0.88	1.0	0.01	0.13	0.12	0.12	0.12	0.12	0.12	0.12	0.02	0.14	0.25	0.38	0.5	0.63	0.75	0.88	1.0	0.0	0.0	0.0	0.0	0.0	0.0	0.0	0.0	0.0	0.0	0.0	0.0	0.0	0.0	0.0	0.0			
03	0.06	0.0	0.0	0.0	0.0	0.0	0.0	0.0	0.0	0.13	0.13	0.13	0.13	0.13	0.13	0.13	0.13	0.25	0.25	0.24	0.24	0.24	0.24	0.24	0.24	0.24	0.88	0.88	0.88	0.88	0.88	0.88	0.88	0.88	0.88	0.88	0.88	0.88	0.13	0.13	0.13	0.13			
04	0.12	0.0	0.0	0.0	0.0	0.0	0.0	0.0	0.24	0.18	0.13	0.13	0.13	0.13	0.13	0.13	0.13	0.25	0.25	0.25	0.25	0.25	0.25	0.25	0.25	0.25	0.75	0.75	0.75	0.75	0.75	0.75	0.75	0.75	0.75	0.75	0.75	0.25	0.25	0.25	0.25				
05	0.17	0.04	0.0	0.0	0.0	0.0	0.0	0.0	0.29	0.24	0.13	0.13	0.13	0.13	0.13	0.13	0.13	0.36	0.31	0.25	0.25	0.25	0.25	0.25	0.25	0.25	0.63	0.63	0.63	0.63	0.63	0.63	0.63	0.63	0.63	0.63	0.63	0.38	0.38	0.38	0.38				
06	0.23	0.1	0.0	0.0	0.0	0.0	0.0	0.35	0.3	0.17	0.13	0.13	0.13	0.13	0.13	0.13	0.13	0.47	0.42	0.37	0.25	0.25	0.25	0.25	0.25	0.25	0.5	0.5	0.5	0.5	0.5	0.5	0.5	0.5	0.5	0.5	0.5	0.5	0.5	0.5	0.5	0.5			
07	0.29	0.16	0.03	0.0	0.0	0.0	0.0	0.41	0.36	0.22	0.13	0.13	0.13	0.13	0.13	0.13	0.13	0.53	0.48	0.42	0.29	0.25	0.25	0.25	0.25	0.25	0.38	0.38	0.38	0.38	0.38	0.38	0.38	0.38	0.38	0.38	0.38	0.38	0.38	0.38	0.38	0.38	0.38		
08	0.35	0.22	0.08	0.0	0.0	0.0	0.0	0.47	0.42	0.28	0.15	0.13	0.13	0.13	0.13	0.13	0.13	0.59	0.54	0.48	0.35	0.25	0.25	0.25	0.25	0.25	0.5	0.5	0.5	0.5	0.5	0.5	0.5	0.5	0.5	0.5	0.5	0.5	0.5	0.5	0.5	0.5	0.5		
09	0.41	0.27	0.14	0.01	0.0	0.0	0.0	0.53	0.47	0.34	0.21	0.13	0.13	0.13	0.13	0.13	0.13	0.65	0.59	0.54	0.41	0.28	0.25	0.25	0.25	0.25	0.25	0.13	0.13	0.13	0.13	0.13	0.13	0.13	0.13	0.13	0.13	0.13	0.13	0.13	0.13	0.13	0.13		
10	0.46	0.33	0.2	0.07	0.0	0.0	0.0	0.58	0.53	0.4	0.27	0.13	0.13	0.13	0.13	0.13	0.13	0.7	0.65	0.6	0.47	0.33	0.25	0.25	0.25	0.25	0.25	0.0	0.0	0.0	0.0	0.0	0.0	0.0	0.0	0.0	0.0	0.0	0.0	0.0	0.0	0.0	0.0		
11	0.5	0.5	0.5	0.5	0.5	0.5	0.5	0.5	0.5	0.5	0.5	0.5	0.5	0.5	0.5	0.5	0.5	0.5	0.5	0.5	0.5	0.5	0.5	0.5	0.5	0.5	0.5	0.5	0.5	0.5	0.5	0.5	0.5	0.5	0.5	0.5	0.5	0.5	0.5	0.5	0.5	0.5	0.5		
12	0.38	0.38	0.38	0.37	0.37	0.37	0.37	0.37	0.37	0.5	0.5	0.5	0.5	0.5	0.5	0.5	0.5	0.63	0.63	0.63	0.63	0.63	0.63	0.63	0.63	0.63	0.6	0.6	0.6	0.6	0.6	0.6	0.6	0.6	0.6	0.6	0.6	0.6	0.6	0.6	0.6	0.6	0.6		
13	0.38	0.38	0.38	0.36	0.36	0.36	0.36	0.36	0.36	0.5	0.5	0.5	0.5	0.5	0.5	0.5	0.5	0.63	0.63	0.63	0.63	0.63	0.63	0.63	0.63	0.63	0.63	0.63	0.63	0.63	0.63	0.63	0.63	0.63	0.63	0.63	0.63	0.63	0.63	0.63	0.63	0.63	0.63	0.63	
14	0.05	0.13	0.27	0.38	0.5	0.63	0.75	0.88	1.0	0.03	0.13	0.13	0.13	0.13	0.13	0.13	0.13	0.02	0.13	0.29	0.41	0.54	0.63	0.75	0.88	1.0	0.0	0.0	0.0	0.0	0.0	0.0	0.0	0.0	0.0	0.0	0.0	0.0	0.0	0.0	0.0	0.0	0.0		
15	0.38	0.38	0.38	0.37	0.37	0.37	0.37	0.37	0.37	0.5	0.5	0.5	0.5	0.5	0.5	0.5	0.5	0.63	0.63	0.63	0.63	0.63	0.63	0.63	0.63	0.63	0.63	0.63	0.63	0.63	0.63	0.63	0.63	0.63	0.63	0.63	0.63	0.63	0.63	0.63	0.63	0.63	0.63	0.63	
16	0.0	0.13	0.25	0.38	0.5	0.63	0.75	0.88	1.0	0.04	0.17	0.29	0.41	0.5	0.63	0.75	0.88	1.0	0.05	0.18	0.3	0.42	0.54	0.63	0.75	0.88	1.0	0.0	0.0	0.0	0.0	0.0	0.0	0.0	0.0	0.0	0.0	0.0	0.0	0.0	0.0	0.0	0.0	0.0	
17	0.38	0.38	0.38	0.36	0.36	0.36	0.36	0.36	0.36	0.5	0.5	0.5	0.5	0.5	0.5	0.5	0.5	0.63	0.63	0.63	0.63	0.63	0.63	0.63	0.63	0.63	0.63	0.63	0.63	0.63	0.63	0.63	0.63	0.63	0.63	0.63	0.63	0.63	0.63	0.63	0.63	0.63	0.63	0.63	
18	0.0	0.13	0.25	0.38	0.5	0.63	0.75	0.88	1.0	0.04	0.17	0.29	0.41	0.5	0.63	0.75	0.88	1.0	0.05	0.18	0.3	0.42	0.54	0.63	0.75	0.88	1.0	0.0	0.0	0.0	0.0	0.0	0.0	0.0	0.0	0.0	0.0	0.0	0.0	0.0	0.0	0.0	0.0	0.0	
19	0.0	0.13	0.25	0.38	0.5	0.63	0.75	0.88	1.0	0.04	0.17	0.29	0.41	0.5	0.63	0.75	0.88	1.0	0.05	0.18	0.3	0.42	0.54	0.63	0.75	0.88	1.0	0.0	0.0	0.0	0.0	0.0	0.0	0.0	0.0	0.0	0.0	0.0	0.0	0.0	0.0	0.0	0.0	0.0	
20	0.0	0.13	0.25	0.38	0.5	0.63	0.75	0.88	1.0	0.04	0.17	0.29	0.41	0.5	0.63	0.75	0.88	1.0	0.05	0.18	0.3	0.42	0.54	0.63	0.75	0.88	1.0	0.0	0.0	0.0	0.0	0.0	0.0	0.0	0.0	0.0	0.0	0.0	0.0	0.0	0.0	0.0	0.0	0.0	
21	0.0	0.13	0.25	0.38	0.5	0.63	0.75	0.88	1.0	0.04	0.17	0.29	0.41	0.5	0.63	0.75	0.88	1.0	0.05	0.18	0.3	0.42	0.54	0.63	0.75	0.88	1.0	0.0	0.0	0.0	0.0	0.0	0.0	0.0	0.0	0.0	0.0	0.0	0.0	0.0	0.0	0.0	0.0	0.0	
22	0.0	0.13	0.25	0.38	0.5	0.63	0.75	0.88	1.0	0.04	0.17	0.29	0.41	0.5	0.63	0.75	0.88	1.0	0.05	0.18	0.3	0.42	0.54	0.63	0.75	0.88	1.0	0.0	0.0	0.0	0.0	0.0	0.0	0.0	0.0	0.0	0.0	0.0	0.0	0.0	0.0	0.0	0.0	0.0	
23	0.0	0.13	0.25	0.38	0.5	0.63	0.75	0.88	1.0	0.04	0.17	0.29	0.41	0.5	0.63	0.75	0.88	1.0	0.05	0.18	0.3	0.42	0.54	0.63	0.75	0.88	1.0	0.0	0.0	0.0	0.0	0.0	0.0	0.0	0.0	0.0	0.0	0.0	0.0	0.0	0.0	0.0	0.0	0.0	0.0
24	0.0	0.13	0.25	0.38	0.5	0.63	0.75	0.88	1.0	0.04	0.17	0.29	0.41	0.5	0.63	0.75	0.88	1.0	0.05	0.18	0.3	0.42	0.54	0.63	0.75	0.88	1.0	0.0	0.0	0.0	0.0	0.0	0.0	0.0	0.0	0.0	0.0	0.0	0.0	0.0	0.0	0.0	0.0	0.0	0.0
25	0.0	0.13	0.25	0.38	0.5	0.63	0.75	0.88	1.0	0.04	0.17	0.29	0.41	0.5	0.63	0.75	0.88	1.0	0.05	0.18	0.3	0.42	0.54	0.63	0.75	0.88	1.0	0.0	0.0	0.0	0.0	0.0	0.0	0.0	0.0	0.0	0.0	0.0	0.0	0.0	0.0	0.0	0.0	0.0	0.0
26	0.0	0.13	0.25	0.38	0.5	0.63	0.75	0.88	1.0	0.04	0.17	0.29	0.41	0.5	0.63	0.75	0.88	1.0	0.05	0.18	0.3	0.42	0.54	0.63	0.75	0.88	1.0	0.0	0.0	0.0	0.0	0.0	0.0	0.0	0.0	0.0	0.0	0.0	0.0	0.0	0.0	0.0	0.0	0.0	0.0
27	0.0	0.13	0.25	0.38	0.5	0.63	0.75	0.88	1.0	0.04	0.17	0.29	0.41	0.5	0.63	0.75	0.88	1.0	0.05	0.18	0.3	0.42	0.54	0.63	0.75	0.88	1.0	0.0	0.0	0.0	0.0	0.0	0.0	0.0	0.0	0.0	0.0	0.0	0.0	0.0	0.0	0.0	0.0	0.0	0.0

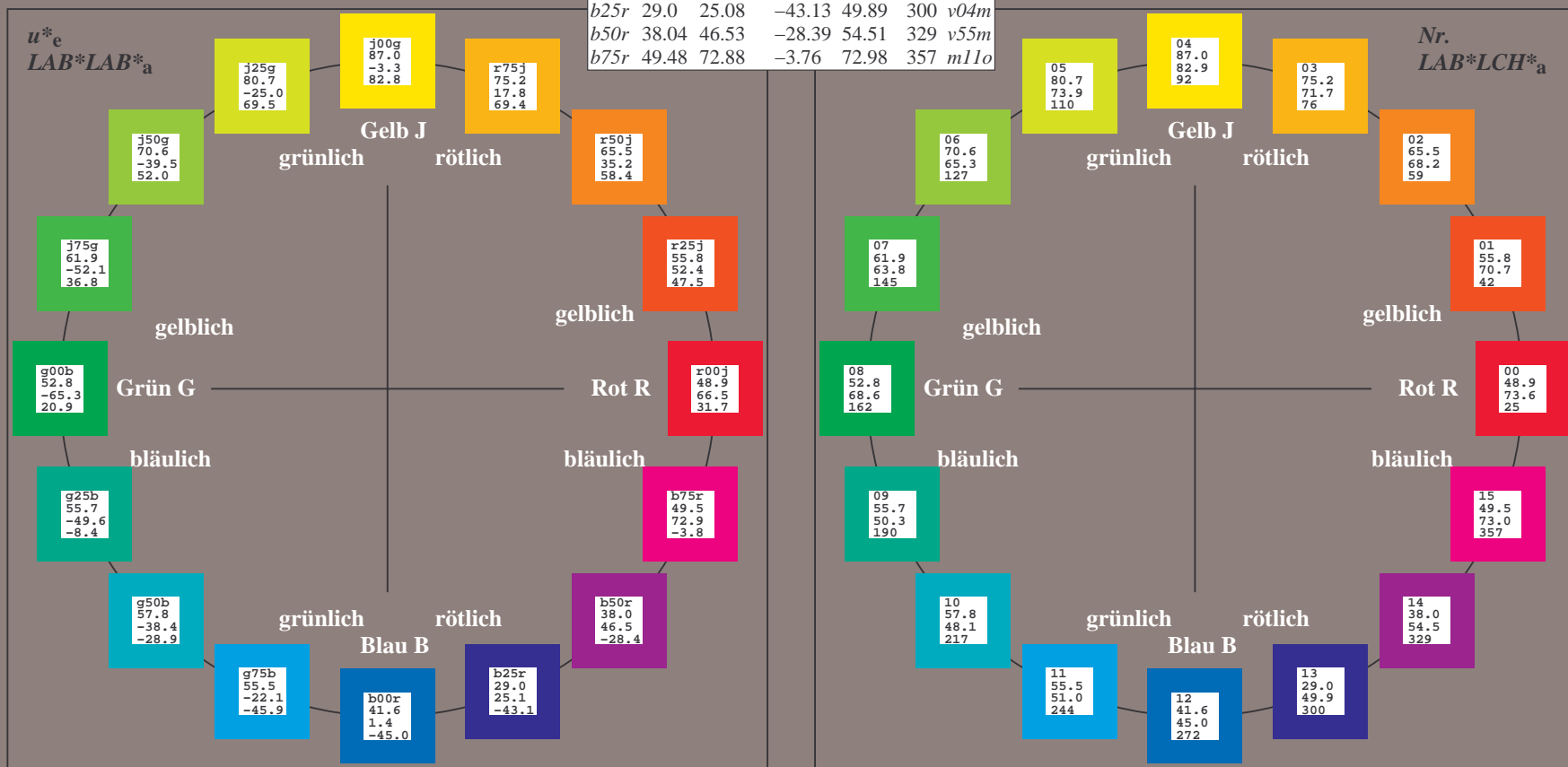
Ein und Ausgabe:
 Farbmimetrisches Drucker-Reflektiv-System ORS19_96a
 Daten für jede Farbe:
 u^*_e und Nummer *Nr.* = 00 .. 15
 Elementar-Bunttextext:
 $u^*_e = 16$ Bunttoene *r00j, r25j, ..., b75r*
 Kontrastreduzierungsfaktor:
 $c_R = 1.0$

ORS19_96a; adaptierte CIELAB-Daten						
u^*_e	$L^*=L^*_a$	a^*_a	b^*_a	$C^*_{ab,a}$	$h^*_{ab,a}$	u^*_d
r00j	48.88	66.47	31.67	73.63	25	m84o
r25j	55.85	52.39	47.48	70.7	42	o17y
r50j	65.45	35.22	58.37	68.17	59	o42y
r75j	75.19	17.82	69.41	71.66	76	o67y
j00g	87.03	-3.35	62.83	82.9	92	o92y
j25g	80.72	-25.01	69.5	73.86	110	y20l
j50g	70.64	-39.54	51.97	65.3	127	y46l
j75g	61.93	-52.1	36.83	63.8	145	y72l
g00b	52.8	-65.28	-8.39	68.56	162	y99l
g25b	55.7	-49.58	-20.93	50.28	190	l36c
g50b	57.82	-38.4	-28.92	48.07	217	l72c
g75b	55.5	-22.05	-45.95	50.97	244	c11v
b00r	41.6	1.37	-45.01	45.03	272	c56v
b25r	29.0	25.08	-43.13	49.89	300	v04m
b50r	38.04	46.53	-28.39	54.51	329	v55m
b75r	49.48	72.88	-3.76	72.98	357	m11o



%Umfang
 $u^*_{rel} = 89$
 %Regularität
 $g^*_{H,rel} = 72$
 $g^*_{C,rel} = 57$

ORS19_96a; adaptierte CIELAB-Daten					
Name	$L^*=L^*_a$	a^*_a	b^*_a	$C^*_{ab,a}$	$h^*_{ab,a}$
OMa	48.75	65.07	39.43	76.08	31
YMa	90.92	-10.29	87.24	87.85	97
LMa	52.69	-65.44	20.75	68.65	162
CMa	59.61	-28.98	-46.22	54.56	238
VMa	28.39	23.63	-44.13	50.06	298
MMa	49.58	73.93	-9.56	74.55	353
NMa	18.89	0.0	0.0	0.0	0
WMa	96.9	0.0	0.0	0.0	0
RCIE	39.92	58.74	27.99	65.07	25
JCIE	81.26	-2.89	71.56	71.62	92
GCIE	52.23	-42.42	13.6	44.55	162
BCIE	30.57	1.41	-46.47	46.49	272



Siehe ähnliche Dateien: <http://www.ps.bam.de/Eg14/>; [www.ps.bam.de/Version 2.1, io=1,1, Colspx=0](http://www.ps.bam.de/Version2.1,io=1,1,Colspx=0)
 Technische Information: <http://www.ps.bam.de>

BAM-Registrierung: 20081001-Eg14/10L/L14G00NA.PS/.TXT BAM-Material: Code=rh4ta
 Anwendung für Beurteilung und Messung von Drucker- oder Monitorssystemen

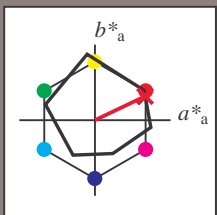
Ein und Ausgabe: Farbmetrisches Drucker-Reflektiv-System ORS19_96a für relativen CIELAB-Buntton $h^* = lab^*h^* = h_{ab}/360 = 0.071$

Daten für jede Farbe:
 lab^*ch^* und lab^*icu^*

Buntontexte:
 $u^*_e = r00j$ $u^*_d = m84o$

Kontrastreduzierungsfaktor:
 $c_R = 1.0$

Dreiecks-Helligkeit i^*



ORS19_96a; adaptierte CIELAB-Daten

	u^*_e	$L^*=L^*_a$	a^*_a	b^*_a	$C^*_{ab,a}$	$h^*_{ab,a}$
O _{Ma}	48.75	65.07	39.43	76.08	31	
Y _{Ma}	90.92	-10.29	87.24	87.85	97	
L _{Ma}	52.69	-65.44	20.75	68.65	162	
C _{Ma}	59.61	-28.98	-46.22	54.56	238	
V _{Ma}	28.39	23.63	-44.13	50.06	298	
M _{Ma}	49.58	73.93	-9.56	74.55	353	
N _{Ma}	18.89	0.0	0.0	0.0	0	
W _{Ma}	96.9	0.0	0.0	0.0	0	
R _{Ma}	39.92	58.74	27.99	65.07	25	
J _{Ma}	81.26	-2.89	71.56	71.62	92	
G _{Ma}	52.23	-42.42	13.6	44.55	162	
B _{Ma}	30.57	1.41	-46.47	46.49	272	

Daten für Maximalfarbe (Ma):

$LAB^*LAB^*_Ma$: 49 66 32

$LAB^*LCH^*_Ma$: 49 74 25

$lab^*rgb^*_Ma$: 1.0 0.0 0.0

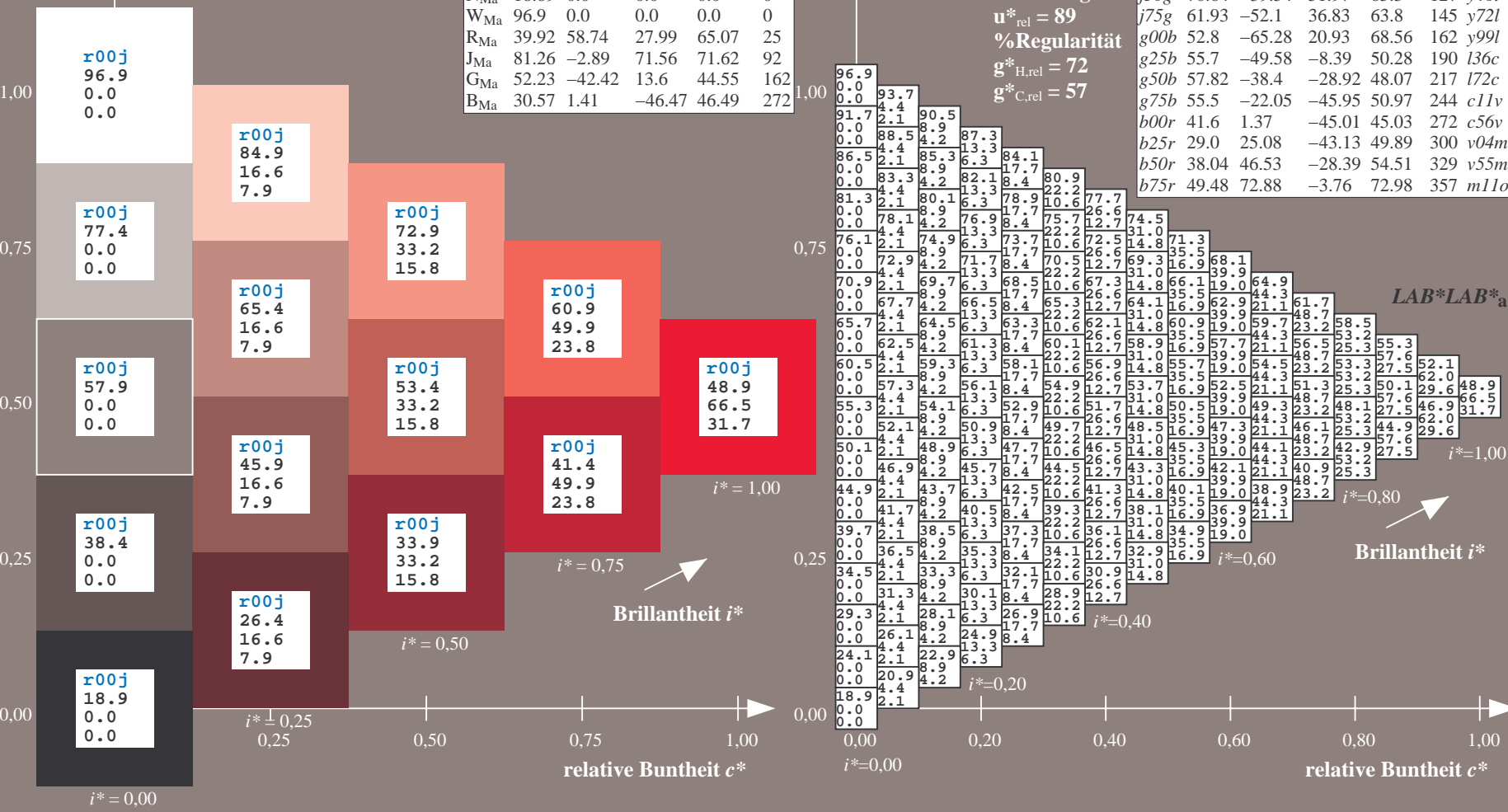
$lab^*olv^*_Ma$: 1.0 0.0 0.15

Dreiecks-Helligkeit i^*

%Umfang
 $u^*_{rel} = 89$
 %Regularität
 $g^*_{H,rel} = 72$
 $g^*_{C,rel} = 57$

ORS19_96a; adaptierte CIELAB-Daten

	u^*_e	$L^*=L^*_a$	a^*_a	b^*_a	$C^*_{ab,a}$	$h^*_{ab,a}$	u^*_d
r00j	48.88	66.47	31.67	73.63	25	m84o	
r25j	55.85	52.39	47.48	70.7	42	o17y	
r50j	65.45	35.22	58.37	68.17	59	o42y	
r75j	75.19	17.82	69.41	71.66	76	o67y	
j00g	87.03	-3.35	82.83	82.9	92	o92y	
j25g	80.72	-25.01	69.5	73.86	110	y20l	
j50g	70.64	-39.54	51.97	65.3	127	y46l	
j75g	61.93	-52.1	36.83	63.8	145	y72l	
g00b	52.8	-65.28	20.93	68.56	162	y99l	
g25b	55.7	-49.58	-8.39	50.28	190	l36c	
g50b	57.82	-38.4	-28.92	48.07	217	l72c	
g75b	55.5	-22.05	-45.95	50.97	244	c11v	
b00r	41.6	1.37	-45.01	45.03	272	c56v	
b25r	29.0	25.08	-43.13	49.89	300	v04m	
b50r	38.04	46.53	-28.39	54.51	329	v55m	
b75r	49.48	72.88	-3.76	72.98	357	m11o	



BAM-Registrierung: 20081001-Eg14/10L/L14G00NA.PS / TXT BAM-Material: Code=rh4ta
 Anwendung für Beurteilung und Messung von Drucker- oder Monitorssystemen

Ein und Ausgabe: Farbmatisches Drucker-Reflektiv-System ORS19_96a für relativen CIELAB-Buntton $h^* = lab^*h^* = h_{ab}/360 = 0.117$

Daten für jede Farbe:

lab^*ch^* und lab^*icu^*

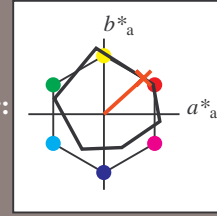
Bunttontexte:

$u^*_e = r25j$ $u^*_d = o17y$

Kontrastreduzierungsfaktor:

$c_R = 1.0$

Dreiecks-Helligkeit i^*



ORS19_96a; adaptierte CIELAB-Daten

	u^*_e	$L^*=L^*_a$	a^*_a	b^*_a	$C^*_{ab,a}$	$h^*_{ab,a}$
O _{Ma}	48.75	65.07	39.43	76.08	31	
Y _{Ma}	90.92	-10.29	87.24	87.85	97	
L _{Ma}	52.69	-65.44	20.75	68.65	162	
C _{Ma}	59.61	-28.98	-46.22	54.56	238	
V _{Ma}	28.39	23.63	-44.13	50.06	298	
M _{Ma}	49.58	73.93	-9.56	74.55	353	
N _{Ma}	18.89	0.0	0.0	0.0	0	
W _{Ma}	96.9	0.0	0.0	0.0	0	
R _{Ma}	39.92	58.74	27.99	65.07	25	
J _{Ma}	81.26	-2.89	71.56	71.62	92	
G _{Ma}	52.23	-42.42	13.6	44.55	162	
B _{Ma}	30.57	1.41	-46.47	46.49	272	

Daten für Maximalfarbe (Ma):

$LAB^*LAB^*_Ma$: 56 52 47

$LAB^*LCH^*_Ma$: 56 71 42

$lab^*rgb^*_Ma$: 1.0 0.25 0.0

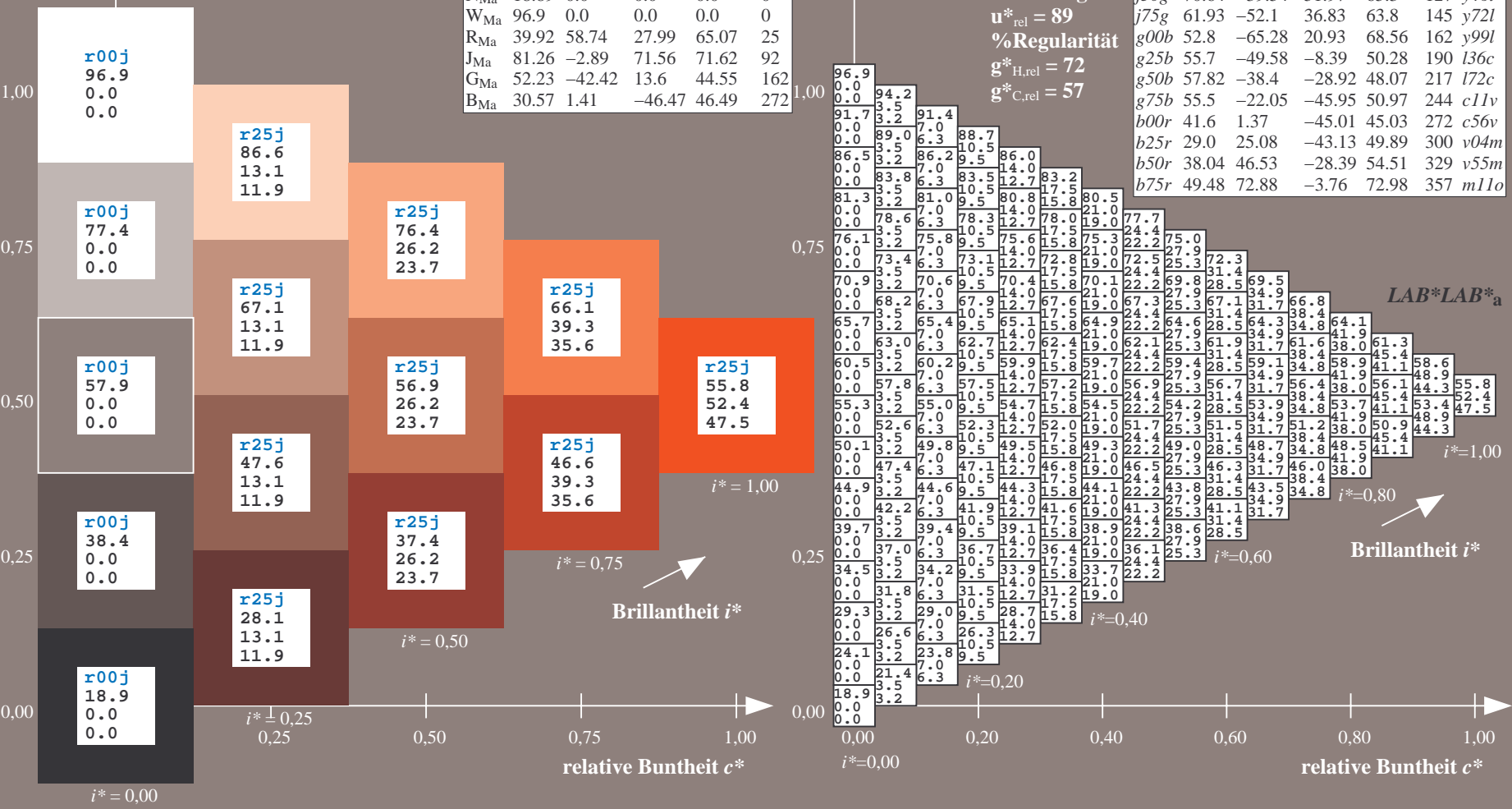
$lab^*olv^*_Ma$: 1.0 0.17 0.0

Dreiecks-Helligkeit i^*

%Umfang
 $u^*_{rel} = 89$
 %Regularität
 $g^*_{H,rel} = 72$
 $g^*_{C,rel} = 57$

ORS19_96a; adaptierte CIELAB-Daten

	u^*_e	$L^*=L^*_a$	a^*_a	b^*_a	$C^*_{ab,a}$	$h^*_{ab,a}$	u^*_d
r00j	48.88	66.47	31.67	73.63	25	m84o	
r25j	55.85	52.39	47.48	70.7	42	o17y	
r50j	65.45	35.22	58.37	68.17	59	o42y	
r75j	75.19	17.82	69.41	71.66	76	o67y	
j00g	87.03	-3.35	82.83	82.9	92	o92y	
j25g	80.72	-25.01	69.5	73.86	110	y20l	
j50g	70.64	-39.54	51.97	65.3	127	y46l	
j75g	61.93	-52.1	36.83	63.8	145	y72l	
g00b	52.8	-65.28	20.93	68.56	162	y99l	
g25b	55.7	-49.58	-8.39	50.28	190	l36c	
g50b	57.82	-38.4	-28.92	48.07	217	l72c	
g75b	55.5	-22.05	-45.95	50.97	244	c11v	
b00r	41.6	1.37	-45.01	45.03	272	c56v	
b25r	29.0	25.08	-43.13	49.89	300	v04m	
b50r	38.04	46.53	-28.39	54.51	329	v55m	
b75r	49.48	72.88	-3.76	72.98	357	m11o	



BAM-Registrierung: 20081001-Eg14/10L/L14G00NA.PS/.TXT BAM-Material: Code=rh4ta
 Anwendung für Beurteilung und Messung von Drucker- oder Monitorssystemen

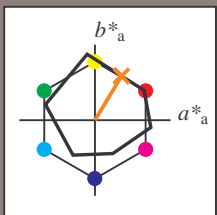
Ein und Ausgabe: Farbmetrisches Drucker-Reflektiv-System ORS19_96a für relativen CIELAB-Buntton $h^* = lab^*h^* = h_{ab}/360 = 0.164$

Daten für jede Farbe:
 lab^*ch^* und lab^*icu^*

Buntontexte:
 $u^*_e = r50j$ $u^*_d = o42y$

Kontrastreduzierungsfaktor:
 $c_R = 1.0$

Dreiecks-Helligkeit i^*



ORS19_96a; adaptierte CIELAB-Daten

	u^*_e	$L^*=L^*_a$	a^*_a	b^*_a	$C^*_{ab,a}$	$h^*_{ab,a}$
O _{Ma}	48.75	65.07	39.43	76.08	31	
Y _{Ma}	90.92	-10.29	87.24	87.85	97	
L _{Ma}	52.69	-65.44	20.75	68.65	162	
C _{Ma}	59.61	-28.98	-46.22	54.56	238	
V _{Ma}	28.39	23.63	-44.13	50.06	298	
M _{Ma}	49.58	73.93	-9.56	74.55	353	
N _{Ma}	18.89	0.0	0.0	0.0	0	
W _{Ma}	96.9	0.0	0.0	0.0	0	
R _{Ma}	39.92	58.74	27.99	65.07	25	
J _{Ma}	81.26	-2.89	71.56	71.62	92	
G _{Ma}	52.23	-42.42	13.6	44.55	162	
B _{Ma}	30.57	1.41	-46.47	46.49	272	

Daten für Maximalfarbe (Ma):

$LAB^*LAB^*_{Ma}$: 65 35 58

$LAB^*LCH^*_{Ma}$: 65 68 58

$lab^*rgb^*_{Ma}$: 1.0 0.5 0.0

$lab^*olv^*_{Ma}$: 1.0 0.42 0.0

Dreiecks-Helligkeit i^*

%Umfang

$u^*_{rel} = 89$

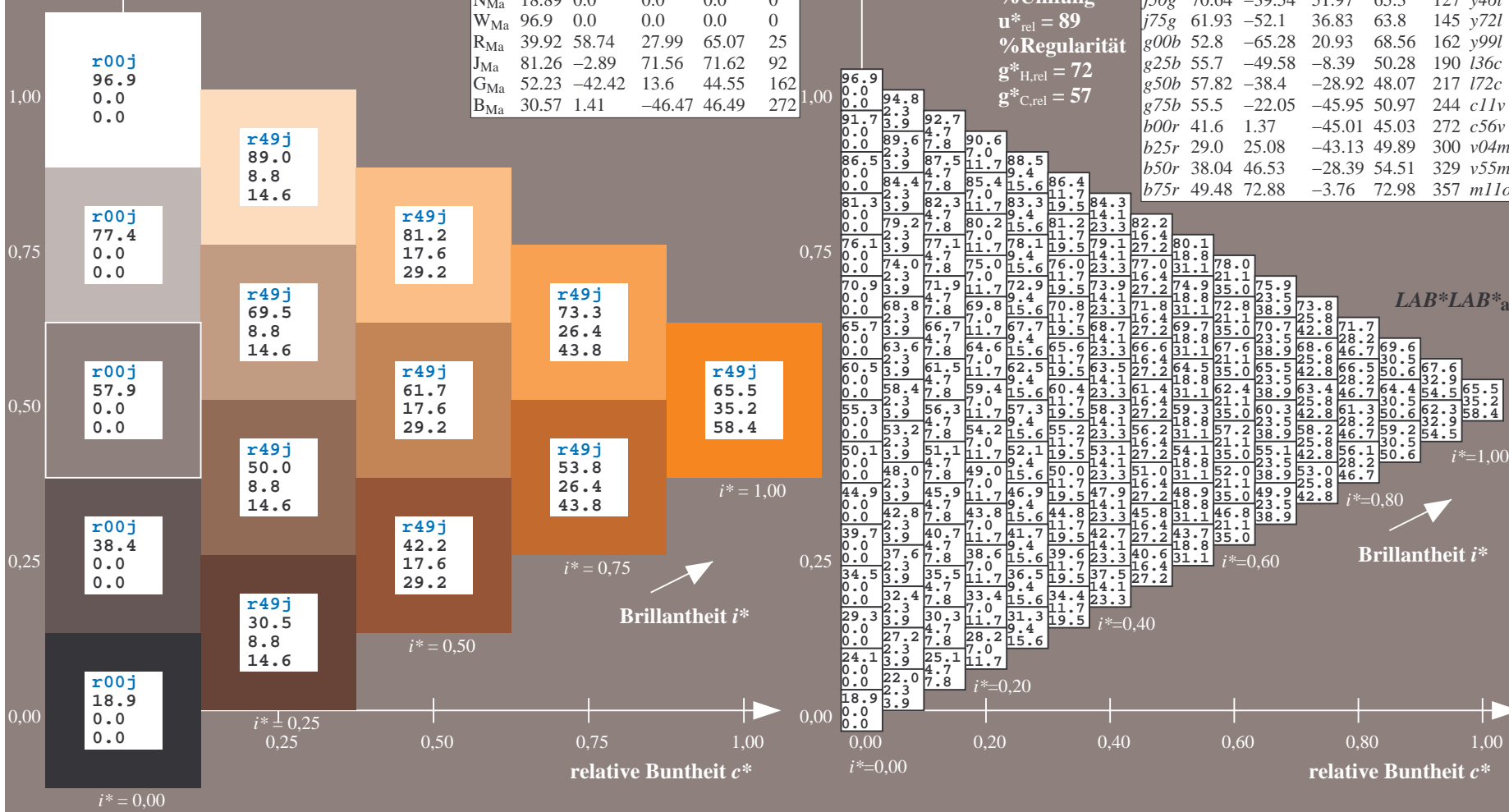
%Regularität

$g^*_{H,rel} = 72$

$g^*_{C,rel} = 57$

ORS19_96a; adaptierte CIELAB-Daten

	u^*_e	$L^*=L^*_a$	a^*_a	b^*_a	$C^*_{ab,a}$	$h^*_{ab,a}$	u^*_d
r00j	48.88	66.47	31.67	73.63	25	m84o	
r25j	55.85	52.39	47.48	70.7	42	o17y	
r50j	65.45	35.22	58.37	68.17	59	o42y	
r75j	75.19	17.82	69.41	71.66	76	o67y	
j00g	87.03	-3.35	82.83	82.9	92	o92y	
j25g	80.72	-25.01	69.5	73.86	110	y20l	
j50g	70.64	-39.54	51.97	65.3	127	y46l	
j75g	61.93	-52.1	36.83	63.8	145	y72l	
g00b	52.8	-65.28	20.93	68.56	162	y99l	
g25b	55.7	-49.58	-8.39	50.28	190	l36c	
g50b	57.82	-38.4	-28.92	48.07	217	l72c	
g75b	55.5	-22.05	-45.95	50.97	244	c11v	
b00r	41.6	1.37	-45.01	45.03	272	c56v	
b25r	29.0	25.08	-43.13	49.89	300	v04m	
b50r	38.04	46.53	-28.39	54.51	329	v55m	
b75r	49.48	72.88	-3.76	72.98	357	m11o	



Ein und Ausgabe: Farbmetrisches Drucker-Reflektiv-System ORS19_96a für relativen CIELAB-Buntton $h^* = lab^*h^* = h_{ab}/360 = 0.21$

Daten für jede Farbe:

lab^*ch^* und lab^*icu^*

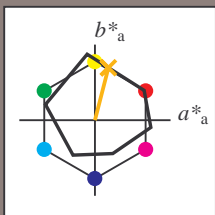
Buntontexte:

$u^*_e = r75j$ $u^*_d = o67y$

Kontrastreduzierungsfaktor:

$c_R = 1.0$

Dreiecks-Helligkeit i^*



ORS19_96a; adaptierte CIELAB-Daten

	u^*_e	$L^*=L^*_a$	a^*_a	b^*_a	$C^*_{ab,a}$	$h^*_{ab,a}$
O _{Ma}	48.75	65.07	39.43	76.08	31	
Y _{Ma}	90.92	-10.29	87.24	87.85	97	
L _{Ma}	52.69	-65.44	20.75	68.65	162	
C _{Ma}	59.61	-28.98	-46.22	54.56	238	
V _{Ma}	28.39	23.63	-44.13	50.06	298	
M _{Ma}	49.58	73.93	-9.56	74.55	353	
N _{Ma}	18.89	0.0	0.0	0.0	0	
W _{Ma}	96.9	0.0	0.0	0.0	0	
R _{Ma}	39.92	58.74	27.99	65.07	25	
J _{Ma}	81.26	-2.89	71.56	71.62	92	
G _{Ma}	52.23	-42.42	13.6	44.55	162	
B _{Ma}	30.57	1.41	-46.47	46.49	272	

$u^*_e = r75j$
 $LAB^*LAB^*_a$

Daten für Maximalfarbe (Ma):

$LAB^*LAB^*_Ma: 75\ 18\ 69$

$LAB^*LCH^*_Ma: 75\ 72\ 75$

$lab^*rgb^*_Ma: 1.0\ 0.75\ 0.0$

$lab^*olv^*_Ma: 1.0\ 0.68\ 0.0$

Dreiecks-Helligkeit i^*

%Umfang

$u^*_{rel} = 89$

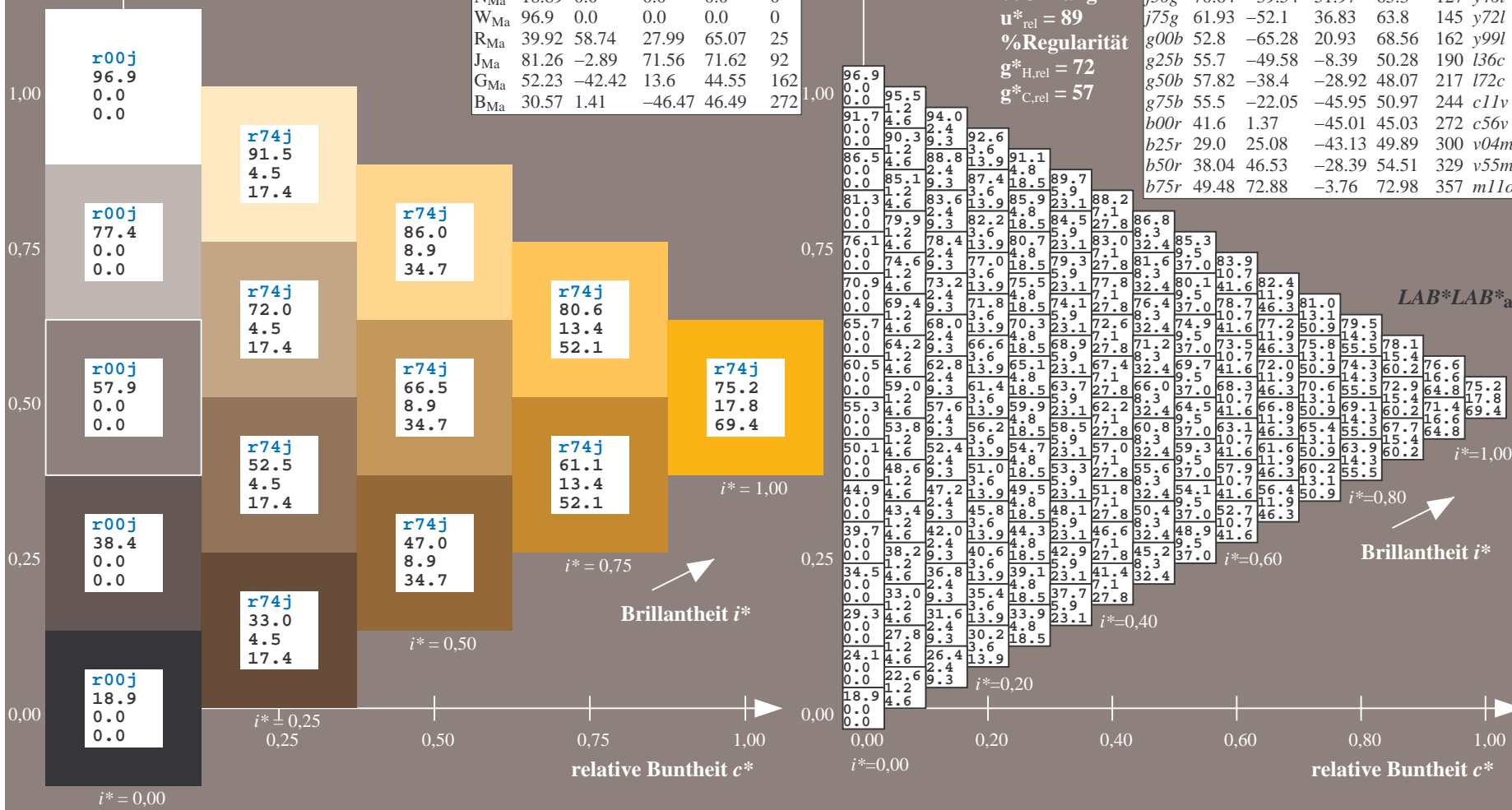
%Regularität

$g^*_{H,rel} = 72$

$g^*_{C,rel} = 57$

ORS19_96a; adaptierte CIELAB-Daten

	u^*_e	$L^*=L^*_a$	a^*_a	b^*_a	$C^*_{ab,a}$	$h^*_{ab,a}$	u^*_d
r00j	48.88	66.47	31.67	73.63	25	m84o	
r25j	55.85	52.39	47.48	70.7	42	o17y	
r50j	65.45	35.22	58.37	68.17	59	o42y	
r75j	75.19	17.82	69.41	71.66	76	o67y	
j00g	87.03	-3.35	82.83	82.9	92	o92y	
j25g	80.72	-25.01	69.5	73.86	110	y20l	
j50g	70.64	-39.54	51.97	65.3	127	y46l	
j75g	61.93	-52.1	36.83	63.8	145	y72l	
g00b	52.8	-65.28	20.93	68.56	162	y99l	
g25b	55.7	-49.58	-8.39	50.28	190	l36c	
g50b	57.82	-38.4	-28.92	48.07	217	l72c	
g75b	55.5	-22.05	-45.95	50.97	244	c11v	
b00r	41.6	1.37	-45.01	45.03	272	c56v	
b25r	29.0	25.08	-43.13	49.89	300	v04m	
b50r	38.04	46.53	-28.39	54.51	329	v55m	
b75r	49.48	72.88	-3.76	72.98	357	m11o	



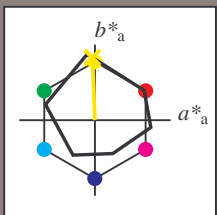
Ein und Ausgabe: Farbmetrisches Drucker-Reflektiv-System ORS19_96a für relativen CIELAB-Buntton $h^* = lab^*h^* = h_{ab}/360 = 0.256$

Daten für jede Farbe:
 lab^*ch^* und lab^*icu^*

Bunntontexte:
 $u^*_e = j00g$ $u^*_d = o92y$

Kontrastreduzierungsfaktor:
 $c_R = 1.0$

Dreiecks-Helligkeit i^*



ORS19_96a; adaptierte CIELAB-Daten

	u^*_e	$L^*=L^*_a$	a^*_a	b^*_a	$C^*_{ab,a}$	$h^*_{ab,a}$
O _{Ma}	48.75	65.07	39.43	76.08	31	
Y _{Ma}	90.92	-10.29	87.24	87.85	97	
L _{Ma}	52.69	-65.44	20.75	68.65	162	
C _{Ma}	59.61	-28.98	-46.22	54.56	238	
V _{Ma}	28.39	23.63	-44.13	50.06	298	
M _{Ma}	49.58	73.93	-9.56	74.55	353	
N _{Ma}	18.89	0.0	0.0	0.0	0	
W _{Ma}	96.9	0.0	0.0	0.0	0	
R _{Ma}	39.92	58.74	27.99	65.07	25	
J _{Ma}	81.26	-2.89	71.56	71.62	92	
G _{Ma}	52.23	-42.42	13.6	44.55	162	
B _{Ma}	30.57	1.41	-46.47	46.49	272	

Daten für Maximalfarbe (Ma):

$LAB^*LAB^*_Ma$: 87 -3 83

$LAB^*LCH^*_Ma$: 87 83 92

$lab^*rgb^*_Ma$: 1.0 1.0 0.0

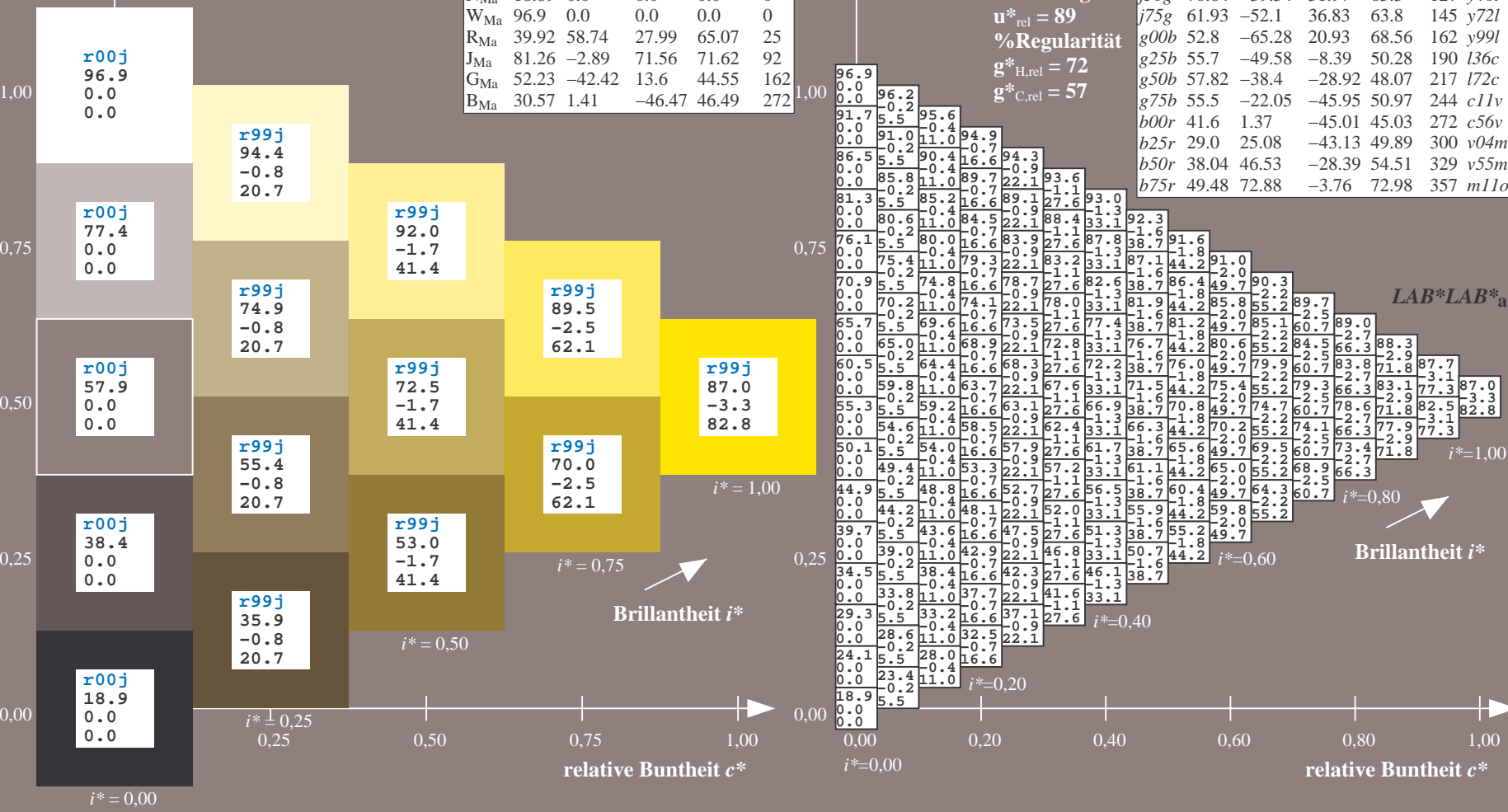
$lab^*olv^*_Ma$: 1.0 0.93 0.0

Dreiecks-Helligkeit i^*

%Umfang
 $u^*_{rel} = 89$
 %Regularität
 $g^*_{H,rel} = 72$
 $g^*_{C,rel} = 57$

ORS19_96a; adaptierte CIELAB-Daten

	u^*_e	$L^*=L^*_a$	a^*_a	b^*_a	$C^*_{ab,a}$	$h^*_{ab,a}$	u^*_d
r00j	48.88	66.47	31.67	73.63	25	m84o	
r25j	55.85	52.39	47.48	70.7	42	o17y	
r50j	65.45	35.22	58.37	68.17	59	o42y	
r75j	75.19	17.82	69.41	71.66	76	o67y	
j00g	87.03	-3.35	82.83	82.9	92	o92y	
j25g	80.72	-25.01	69.5	73.86	110	y20l	
j50g	70.64	-39.54	51.97	65.3	127	y46l	
j75g	61.93	-52.1	36.83	63.8	145	y72l	
g00b	52.8	-65.28	20.93	68.56	162	y99l	
g25b	55.7	-49.58	-8.39	50.28	190	l36c	
g50b	57.82	-38.4	-28.92	48.07	217	l72c	
g75b	55.5	-22.05	-45.95	50.97	244	c11v	
b00r	41.6	1.37	-45.01	45.03	272	c56v	
b25r	29.0	25.08	-43.13	49.89	300	v04m	
b50r	38.04	46.53	-28.39	54.51	329	v55m	
b75r	49.48	72.88	-3.76	72.98	357	m11o	



BAM-Registrierung: 20081001-Eg14/10L/L14G00NA.PS/.TXT BAM-Material: Code=rh4ta
 Anwendung für Beurteilung und Messung von Drucker- oder Monitorssystemen

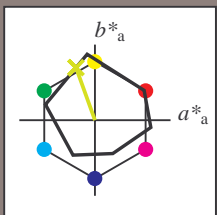
Ein und Ausgabe: Farbmetrisches Drucker-Reflektiv-System ORS19_96a für relativen CIELAB-Buntton $h^* = lab^*h^* = h_{ab}/360 = 0.305$

Daten für jede Farbe:
 lab^*ch^* und lab^*icu^*

Buntontexte:
 $u^*_e = j25g$ $u^*_d = y20l$

Kontrastreduzierungsfaktor:
 $c_R = 1.0$

Dreiecks-Helligkeit i^*



ORS19_96a; adaptierte CIELAB-Daten

	u^*_e	$L^*=L^*_a$	a^*_a	b^*_a	$C^*_{ab,a}$	$h^*_{ab,a}$
O _{Ma}	48.75	65.07	39.43	76.08	31	
Y _{Ma}	90.92	-10.29	87.24	87.85	97	
L _{Ma}	52.69	-65.44	20.75	68.65	162	
C _{Ma}	59.61	-28.98	-46.22	54.56	238	
V _{Ma}	28.39	23.63	-44.13	50.06	298	
M _{Ma}	49.58	73.93	-9.56	74.55	353	
N _{Ma}	18.89	0.0	0.0	0.0	0	
W _{Ma}	96.9	0.0	0.0	0.0	0	
R _{Ma}	39.92	58.74	27.99	65.07	25	
J _{Ma}	81.26	-2.89	71.56	71.62	92	
G _{Ma}	52.23	-42.42	13.6	44.55	162	
B _{Ma}	30.57	1.41	-46.47	46.49	272	

Daten für Maximalfarbe (Ma):

$LAB^*LAB^*_{Ma}$: 81 -25 69

$LAB^*LCH^*_{Ma}$: 81 74 109

$lab^*rgb^*_{Ma}$: 0.75 1.0 0.0

$lab^*olv^*_{Ma}$: 0.8 1.0 0.0

Dreiecks-Helligkeit i^*

%Umfang

$u^*_{rel} = 89$

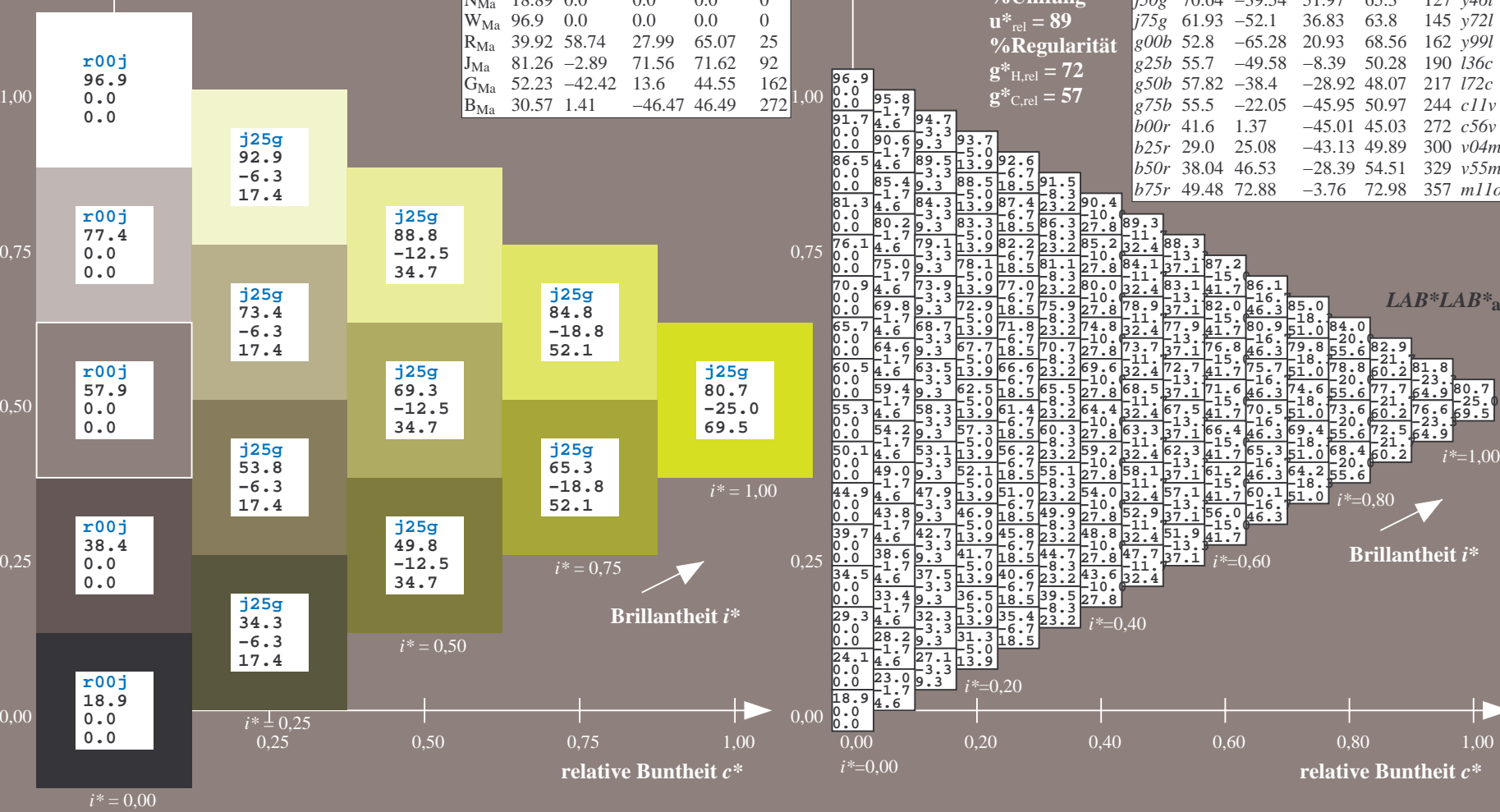
%Regularität

$g^*_{H,rel} = 72$

$g^*_{C,rel} = 57$

ORS19_96a; adaptierte CIELAB-Daten

	u^*_e	$L^*=L^*_a$	a^*_a	b^*_a	$C^*_{ab,a}$	$h^*_{ab,a}$	u^*_d
r00j	48.88	66.47	31.67	73.63	25	m84o	
r25j	55.85	52.39	47.48	70.7	42	o17y	
r50j	65.45	35.22	58.37	68.17	59	o42y	
r75j	75.19	17.82	69.41	71.66	76	o67y	
j00g	87.03	-3.35	82.83	82.9	92	o92y	
j25g	80.72	-25.01	69.5	73.86	110	y20l	
j50g	70.64	-39.54	51.97	65.3	127	y46l	
j75g	61.93	-52.1	36.83	63.8	145	y72l	
g00b	52.8	-65.28	20.93	68.56	162	y99l	
g25b	55.7	-49.58	-8.39	50.28	190	l36c	
g50b	57.82	-38.4	-28.92	48.07	217	l72c	
g75b	55.5	-22.05	-45.95	50.97	244	c11v	
b00r	41.6	1.37	-45.01	45.03	272	c56v	
b25r	29.0	25.08	-43.13	49.89	300	v04m	
b50r	38.04	46.53	-28.39	54.51	329	v55m	
b75r	49.48	72.88	-3.76	72.98	357	m11o	



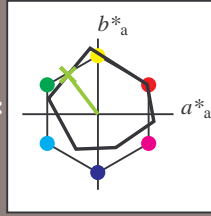
Ein und Ausgabe: Farbmetrisches Drucker-Reflektiv-System ORS19_96a für relativen CIELAB-Buntton $h^* = lab^*h^* = h_{ab}/360 = 0.354$

Daten für jede Farbe:
 lab^*ch^* und lab^*icu^*

Buntontexte:
 $u^*_e = j50g$ $u^*_d = y46l$

Kontrastreduzierungsfaktor:
 $c_R = 1.0$

Dreiecks-Helligkeit i^*



ORS19_96a; adaptierte CIELAB-Daten

	u^*_e	$L^*=L^*_a$	a^*_a	b^*_a	$C^*_{ab,a}$	$h^*_{ab,a}$
O _{Ma}	48.75	65.07	39.43	76.08	31	
Y _{Ma}	90.92	-10.29	87.24	87.85	97	
L _{Ma}	52.69	-65.44	20.75	68.65	162	
C _{Ma}	59.61	-28.98	-46.22	54.56	238	
V _{Ma}	28.39	23.63	-44.13	50.06	298	
M _{Ma}	49.58	73.93	-9.56	74.55	353	
N _{Ma}	18.89	0.0	0.0	0.0	0	
W _{Ma}	96.9	0.0	0.0	0.0	0	
R _{Ma}	39.92	58.74	27.99	65.07	25	
J _{Ma}	81.26	-2.89	71.56	71.62	92	
G _{Ma}	52.23	-42.42	13.6	44.55	162	
B _{Ma}	30.57	1.41	-46.47	46.49	272	

$u^*_e = j50g$
 $LAB^*LAB^*_a$

Daten für Maximalfarbe (Ma):

$LAB^*LAB^*_Ma: 71 -40 52$

$LAB^*LCH^*_Ma: 71 65 127$

$lab^*rgb^*_Ma: 0.5 1.0 0.0$

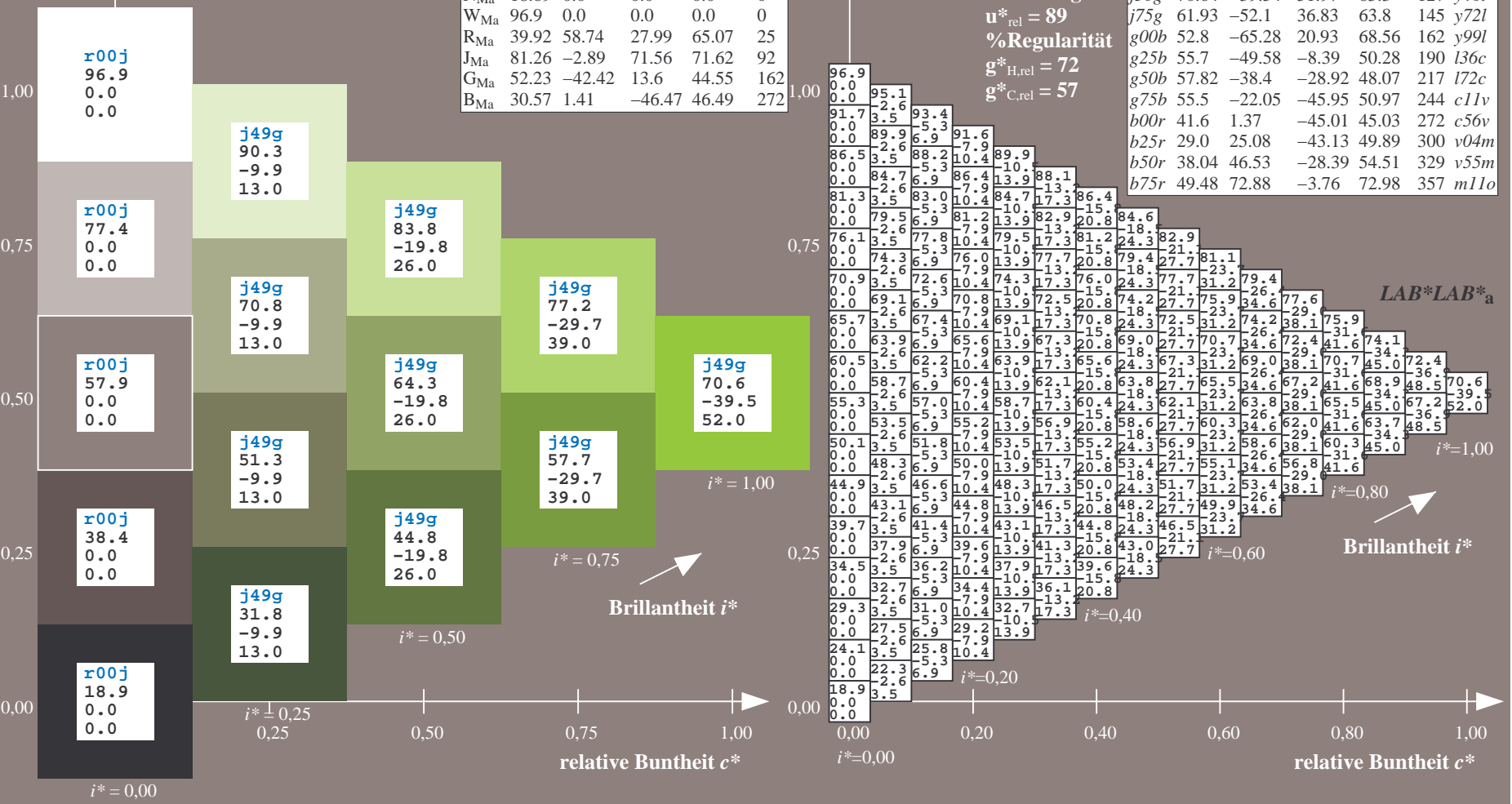
$lab^*olv^*_Ma: 0.54 1.0 0.0$

Dreiecks-Helligkeit i^*

ORS19_96a; adaptierte CIELAB-Daten

	u^*_e	$L^*=L^*_a$	a^*_a	b^*_a	$C^*_{ab,a}$	$h^*_{ab,a}$	u^*_d
r00j	48.88	66.47	31.67	73.63	25	m84o	
r25j	55.85	52.39	47.48	70.7	42	o17y	
r50j	65.45	35.22	58.37	68.17	59	o42y	
r75j	75.19	17.82	69.41	71.66	76	o67y	
j00g	87.03	-3.35	82.83	82.9	92	o92y	
j25g	80.72	-25.01	69.5	73.86	110	y20l	
j50g	70.64	-39.54	51.97	65.3	127	y46l	
j75g	61.93	-52.1	36.83	63.8	145	y72l	
g00b	52.8	-65.28	20.93	68.56	162	y99l	
g25b	55.7	-49.58	-8.39	50.28	190	l36c	
g50b	57.82	-38.4	-28.92	48.07	217	l72c	
g75b	55.5	-22.05	-45.95	50.97	244	c11v	
b00r	41.6	1.37	-45.01	45.03	272	c56v	
b25r	29.0	25.08	-43.13	49.89	300	v04m	
b50r	38.04	46.53	-28.39	54.51	329	v55m	
b75r	49.48	72.88	-3.76	72.98	357	m11o	

%Umfang
 $u^*_{rel} = 89$
 %Regularität
 $g^*_{H,rel} = 72$
 $g^*_{C,rel} = 57$



BAM-Registrierung: 20081001-Eg14/10L/L14G00NA.PS/.TXT BAM-Material: Code=rh4ta
 Anwendung für Beurteilung und Messung von Drucker- oder Monitorssystemen

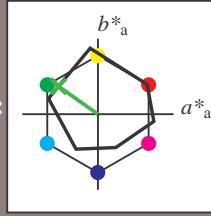
Ein und Ausgabe: Farbmetrisches Drucker-Reflektiv-System ORS19_96a für relativen CIELAB-Buntton $h^* = lab^*h^* = h_{ab}/360 = 0.402$

Daten für jede Farbe:
 lab^*ch^* und lab^*icu^*

Bunttontexte:
 $u^*_e = j75g$ $u^*_d = y72l$

Kontrastreduzierungsfaktor:
 $c_R = 1.0$

Dreiecks-Helligkeit i^*



ORS19_96a; adaptierte CIELAB-Daten

	u^*_e	$L^*=L^*_a$	a^*_a	b^*_a	$C^*_{ab,a}$	$h^*_{ab,a}$
O _{Ma}	48.75	65.07	39.43	76.08	31	
Y _{Ma}	90.92	-10.29	87.24	87.85	97	
L _{Ma}	52.69	-65.44	20.75	68.65	162	
C _{Ma}	59.61	-28.98	-46.22	54.56	238	
V _{Ma}	28.39	23.63	-44.13	50.06	298	
M _{Ma}	49.58	73.93	-9.56	74.55	353	
N _{Ma}	18.89	0.0	0.0	0.0	0	
W _{Ma}	96.9	0.0	0.0	0.0	0	
R _{Ma}	39.92	58.74	27.99	65.07	25	
J _{Ma}	81.26	-2.89	71.56	71.62	92	
G _{Ma}	52.23	-42.42	13.6	44.55	162	
B _{Ma}	30.57	1.41	-46.47	46.49	272	

Daten für Maximalfarbe (Ma):

$LAB^*LAB^*_{Ma}$: 62 -52 37

$LAB^*LCH^*_{Ma}$: 62 64 144

$lab^*rgb^*_{Ma}$: 0.25 1.0 0.0

$lab^*olv^*_{Ma}$: 0.27 1.0 0.0

Dreiecks-Helligkeit i^*

%Umfang

$u^*_{rel} = 89$

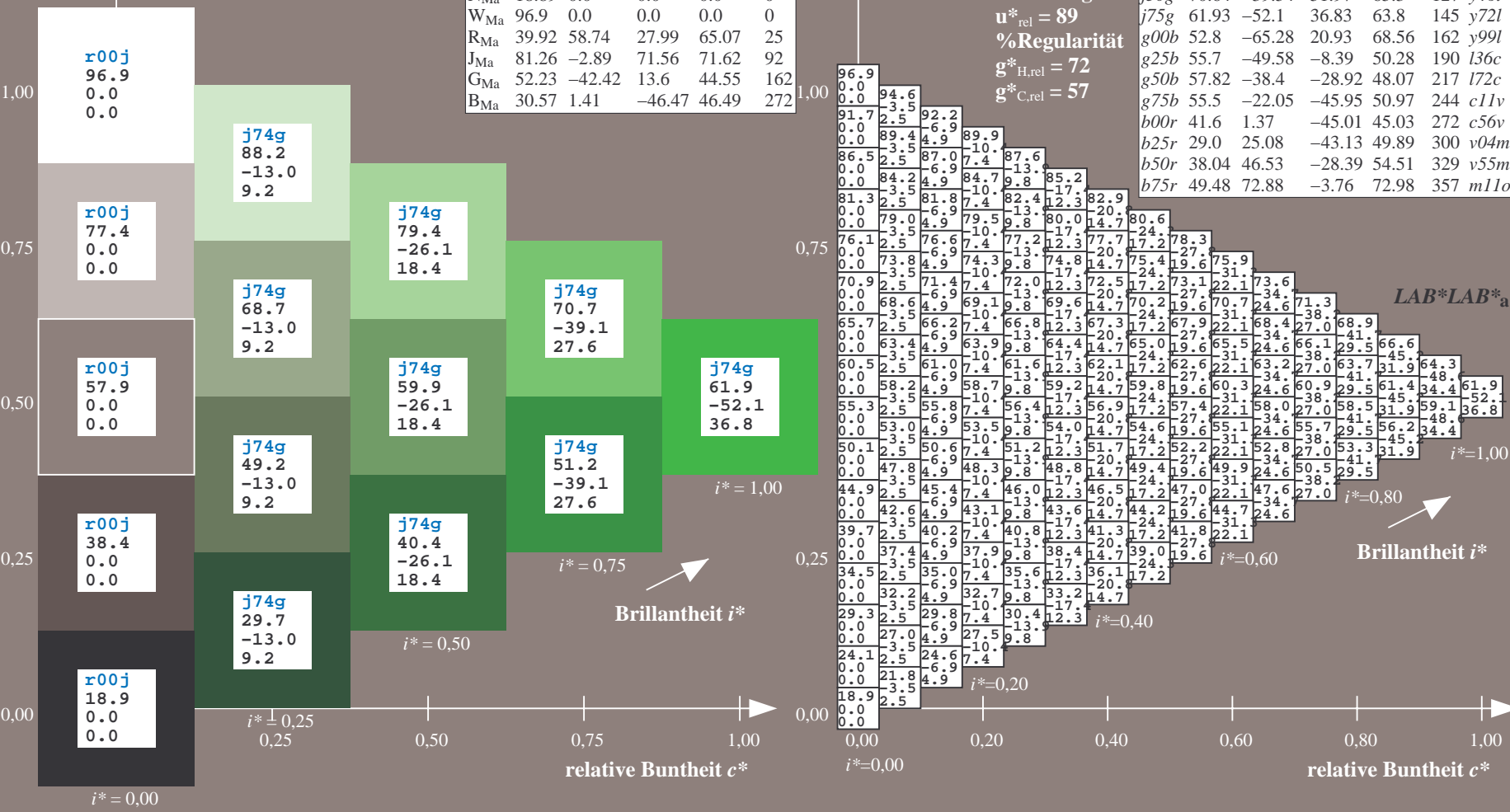
%Regularität

$g^*_{H,rel} = 72$

$g^*_{C,rel} = 57$

ORS19_96a; adaptierte CIELAB-Daten

	u^*_e	$L^*=L^*_a$	a^*_a	b^*_a	$C^*_{ab,a}$	$h^*_{ab,a}$	u^*_d
r00j	48.88	66.47	31.67	73.63	25	m84o	
r25j	55.85	52.39	47.48	70.7	42	o17y	
r50j	65.45	35.22	58.37	68.17	59	o42y	
r75j	75.19	17.82	69.41	71.66	76	o67y	
j00g	87.03	-3.35	82.83	82.9	92	o92y	
j25g	80.72	-25.01	69.5	73.86	110	y20l	
j50g	70.64	-39.54	51.97	65.3	127	y46l	
j75g	61.93	-52.1	36.83	63.8	145	y72l	
g00b	52.8	-65.28	20.93	68.56	162	y99l	
g25b	55.7	-49.58	-8.39	50.28	190	l36c	
g50b	57.82	-38.4	-28.92	48.07	217	l72c	
g75b	55.5	-22.05	-45.95	50.97	244	c11v	
b00r	41.6	1.37	-45.01	45.03	272	c56v	
b25r	29.0	25.08	-43.13	49.89	300	v04m	
b50r	38.04	46.53	-28.39	54.51	329	v55m	
b75r	49.48	72.88	-3.76	72.98	357	m11o	



BAM-Registrierung: 20081001-Eg14/10L/L14G00NA.PS/.TXT BAM-Material: Code=rh4ta
 Anwendung für Beurteilung und Messung von Drucker- oder Monitorssystemen

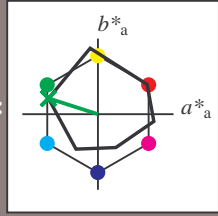
Ein und Ausgabe: Farbmatisches Drucker-Reflektiv-System ORS19_96a für relativen CIELAB-Buntton $h^* = lab^*h^* = h_{ab}/360 = 0.451$

Daten für jede Farbe:
 lab^*ch^* und lab^*icu^*

Buntontexte:
 $u^*_e = g00b$ $u^*_d = y99l$

Kontrastreduzierungsfaktor:
 $c_R = 1.0$

Dreiecks-Helligkeit i^*



ORS19_96a; adaptierte CIELAB-Daten

	u^*_e	$L^*=L^*_a$	a^*_a	b^*_a	$C^*_{ab,a}$	$h^*_{ab,a}$
O _{Ma}	48.75	65.07	39.43	76.08	31	
Y _{Ma}	90.92	-10.29	87.24	87.85	97	
L _{Ma}	52.69	-65.44	20.75	68.65	162	
C _{Ma}	59.61	-28.98	-46.22	54.56	238	
V _{Ma}	28.39	23.63	-44.13	50.06	298	
M _{Ma}	49.58	73.93	-9.56	74.55	353	
N _{Ma}	18.89	0.0	0.0	0.0	0	
W _{Ma}	96.9	0.0	0.0	0.0	0	
R _{Ma}	39.92	58.74	27.99	65.07	25	
J _{Ma}	81.26	-2.89	71.56	71.62	92	
G _{Ma}	52.23	-42.42	13.6	44.55	162	
B _{Ma}	30.57	1.41	-46.47	46.49	272	

Daten für Maximalfarbe (Ma):

$LAB^*LAB^*_Ma$: 53 -65 21

$LAB^*LCH^*_Ma$: 53 69 162

$lab^*rgb^*_Ma$: 0.0 1.0 0.0

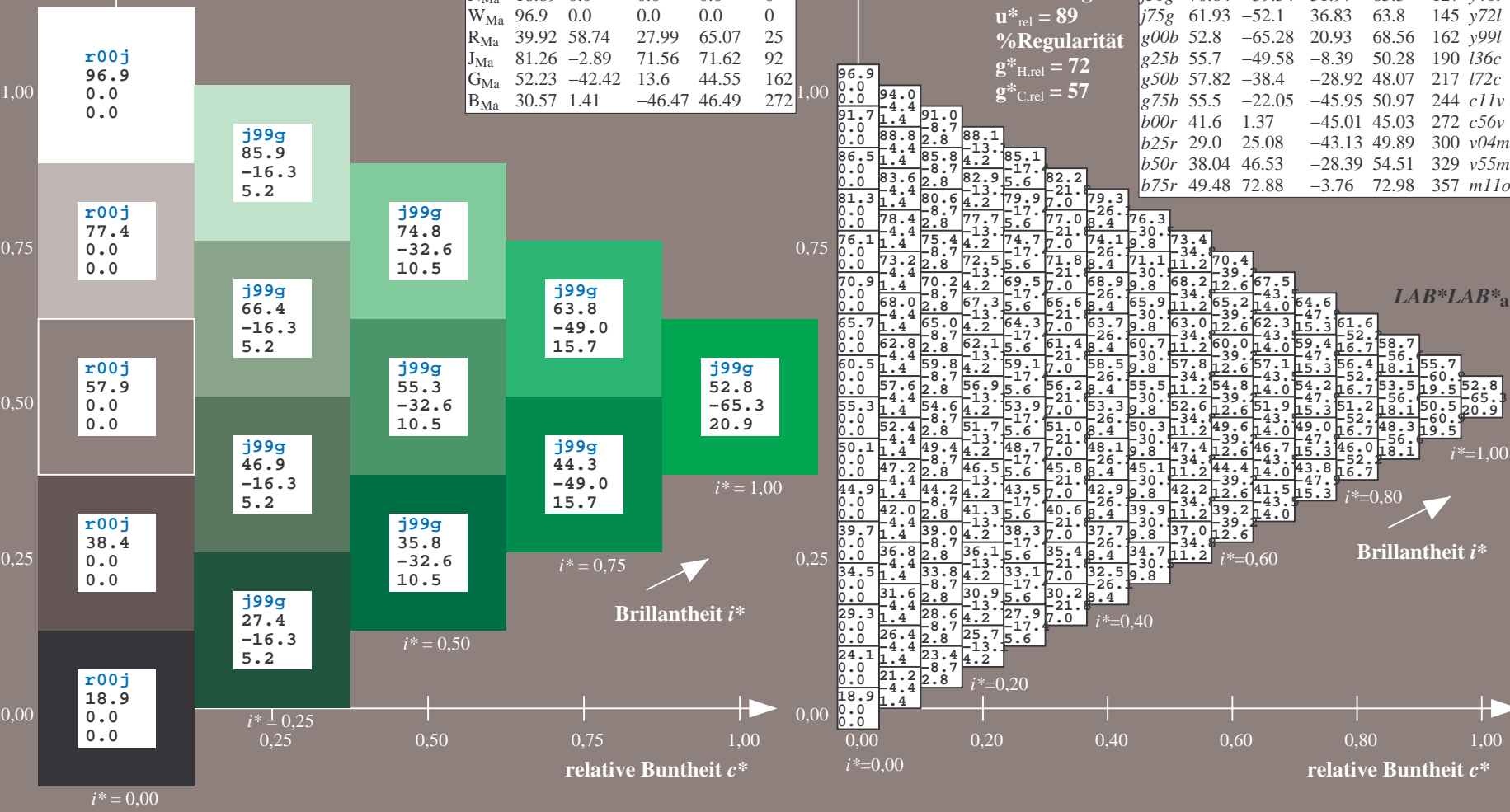
$lab^*olv^*_Ma$: 0.0 1.0 0.0

Dreiecks-Helligkeit i^*

ORS19_96a; adaptierte CIELAB-Daten

	u^*_e	$L^*=L^*_a$	a^*_a	b^*_a	$C^*_{ab,a}$	$h^*_{ab,a}$	u^*_d
r00j	48.88	66.47	31.67	73.63	25	m84o	
r25j	55.85	52.39	47.48	70.7	42	o17y	
r50j	65.45	35.22	58.37	68.17	59	o42y	
r75j	75.19	17.82	69.41	71.66	76	o67y	
j00g	87.03	-3.35	82.83	82.9	92	o92y	
j25g	80.72	-25.01	69.5	73.86	110	y20l	
j50g	70.64	-39.54	51.97	65.3	127	y46l	
j75g	61.93	-52.1	36.83	63.8	145	y72l	
g00b	52.8	-65.28	20.93	68.56	162	y99l	
g25b	55.7	-49.58	-8.39	50.28	190	l36c	
g50b	57.82	-38.4	-28.92	48.07	217	l72c	
g75b	55.5	-22.05	-45.95	50.97	244	c11v	
b00r	41.6	1.37	-45.01	45.03	272	c56v	
b25r	29.0	25.08	-43.13	49.89	300	v04m	
b50r	38.04	46.53	-28.39	54.51	329	v55m	
b75r	49.48	72.88	-3.76	72.98	357	m11o	

%Umfang
 $u^*_{rel} = 89$
 %Regularität
 $g^*_{H,rel} = 72$
 $g^*_{C,rel} = 57$



BAM-Registrierung: 20081001-Eg14/10L/L14G00NA.PS/.TXT BAM-Material: Code=rh4ta
 Anwendung für Beurteilung und Messung von Drucker- oder Monitorssystemen

Ein und Ausgabe: Farbmetrisches Drucker-Reflektiv-System ORS19_96a für relativen CIELAB-Buntton $h^* = lab^*h^* = h_{ab}/360 = 0.527$

Daten für jede Farbe:

lab^*ch^* und lab^*icu^*

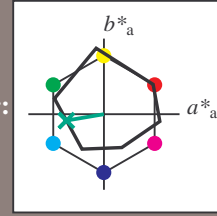
Bunttontexte:

$u^*_e = g25b$ $u^*_d = l36c$

Kontrastreduzierungsfaktor:

$c_R = 1.0$

Dreiecks-Helligkeit i^*



ORS19_96a; adaptierte CIELAB-Daten

	u^*_e	$L^*=L^*_a$	a^*_a	b^*_a	$C^*_{ab,a}$	$h^*_{ab,a}$
O _{Ma}	48.75	65.07	39.43	76.08	31	
Y _{Ma}	90.92	-10.29	87.24	87.85	97	
L _{Ma}	52.69	-65.44	20.75	68.65	162	
C _{Ma}	59.61	-28.98	-46.22	54.56	238	
V _{Ma}	28.39	23.63	-44.13	50.06	298	
M _{Ma}	49.58	73.93	-9.56	74.55	353	
N _{Ma}	18.89	0.0	0.0	0.0	0	
W _{Ma}	96.9	0.0	0.0	0.0	0	
R _{Ma}	39.92	58.74	27.99	65.07	25	
J _{Ma}	81.26	-2.89	71.56	71.62	92	
G _{Ma}	52.23	-42.42	13.6	44.55	162	
B _{Ma}	30.57	1.41	-46.47	46.49	272	

Daten für Maximalfarbe (Ma):

$LAB^*LAB^*_Ma: 56 -50 -8$

$LAB^*LCH^*_Ma: 56 50 189$

$lab^*rgb^*_Ma: 0.0 1.0 0.5$

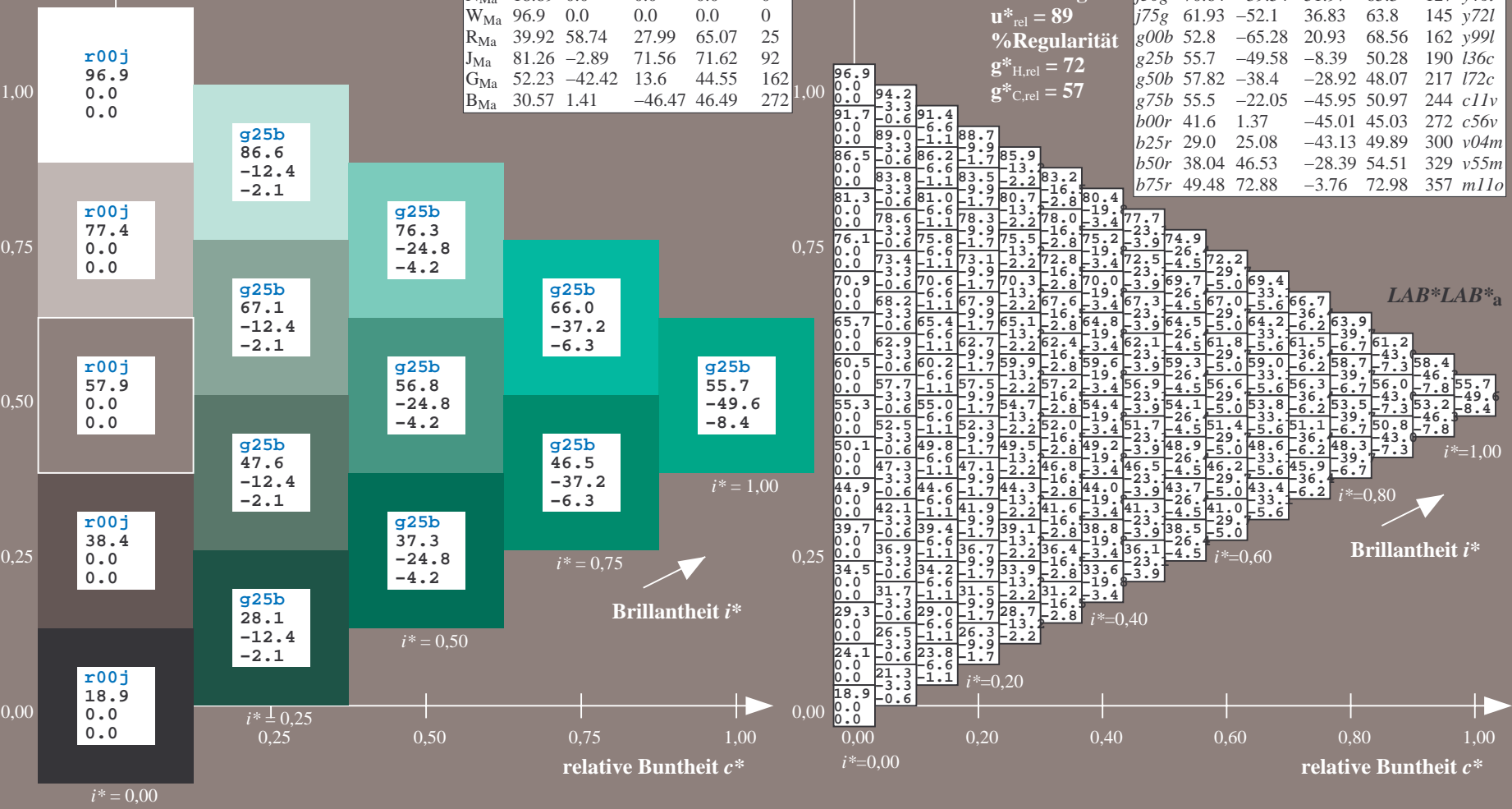
$lab^*olv^*_Ma: 0.0 1.0 0.36$

Dreiecks-Helligkeit i^*

%Umfang
 $u^*_{rel} = 89$
 %Regularität
 $g^*_{H,rel} = 72$
 $g^*_{C,rel} = 57$

ORS19_96a; adaptierte CIELAB-Daten

	u^*_e	$L^*=L^*_a$	a^*_a	b^*_a	$C^*_{ab,a}$	$h^*_{ab,a}$	u^*_d
r00j	48.88	66.47	31.67	73.63	25	m84o	
r25j	55.85	52.39	47.48	70.7	42	o17y	
r50j	65.45	35.22	58.37	68.17	59	o42y	
r75j	75.19	17.82	69.41	71.66	76	o67y	
j00g	87.03	-3.35	82.83	82.9	92	o92y	
j25g	80.72	-25.01	69.5	73.86	110	y20l	
j50g	70.64	-39.54	51.97	65.3	127	y46l	
j75g	61.93	-52.1	36.83	63.8	145	y72l	
g00b	52.8	-65.28	20.93	68.56	162	y99l	
g25b	55.7	-49.58	-8.39	50.28	190	l36c	
g50b	57.82	-38.4	-28.92	48.07	217	l72c	
g75b	55.5	-22.05	-45.95	50.97	244	c11v	
b00r	41.6	1.37	-45.01	45.03	272	c56v	
b25r	29.0	25.08	-43.13	49.89	300	v04m	
b50r	38.04	46.53	-28.39	54.51	329	v55m	
b75r	49.48	72.88	-3.76	72.98	357	m11o	



BAM-Registrierung: 20081001-Eg14/10L/L14G00NA.PS/.TXT BAM-Material: Code=rh4ta
 Anwendung für Beurteilung und Messung von Drucker- oder Monitorssystemen

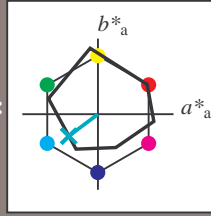
Ein und Ausgabe: Farbmetrisches Drucker-Reflektiv-System ORS19_96a für relativen CIELAB-Buntton $h^* = lab^*h^* = h_{ab}/360 = 0.603$

Daten für jede Farbe:
 lab^*ch^* und lab^*icu^*

Buntontexte:
 $u^*_e = g50b$ $u^*_d = l72c$

Kontrastreduzierungsfaktor:
 $c_R = 1.0$

Dreiecks-Helligkeit i^*



ORS19_96a; adaptierte CIELAB-Daten

	u^*_e	$L^*=L^*_a$	a^*_a	b^*_a	$C^*_{ab,a}$	$h^*_{ab,a}$
O _{Ma}	48.75	65.07	39.43	76.08	31	
Y _{Ma}	90.92	-10.29	87.24	87.85	97	
L _{Ma}	52.69	-65.44	20.75	68.65	162	
C _{Ma}	59.61	-28.98	-46.22	54.56	238	
V _{Ma}	28.39	23.63	-44.13	50.06	298	
M _{Ma}	49.58	73.93	-9.56	74.55	353	
N _{Ma}	18.89	0.0	0.0	0.0	0	
W _{Ma}	96.9	0.0	0.0	0.0	0	
R _{Ma}	39.92	58.74	27.99	65.07	25	
J _{Ma}	81.26	-2.89	71.56	71.62	92	
G _{Ma}	52.23	-42.42	13.6	44.55	162	
B _{Ma}	30.57	1.41	-46.47	46.49	272	

Daten für Maximalfarbe (Ma):

$LAB^*LAB^*_Ma$: 58 -38 -29

$LAB^*LCH^*_Ma$: 58 48 216

$lab^*rgb^*_Ma$: 0.0 1.0 1.0

$lab^*olv^*_Ma$: 0.0 1.0 0.72

Dreiecks-Helligkeit i^*

%Umfang

$u^*_{rel} = 89$

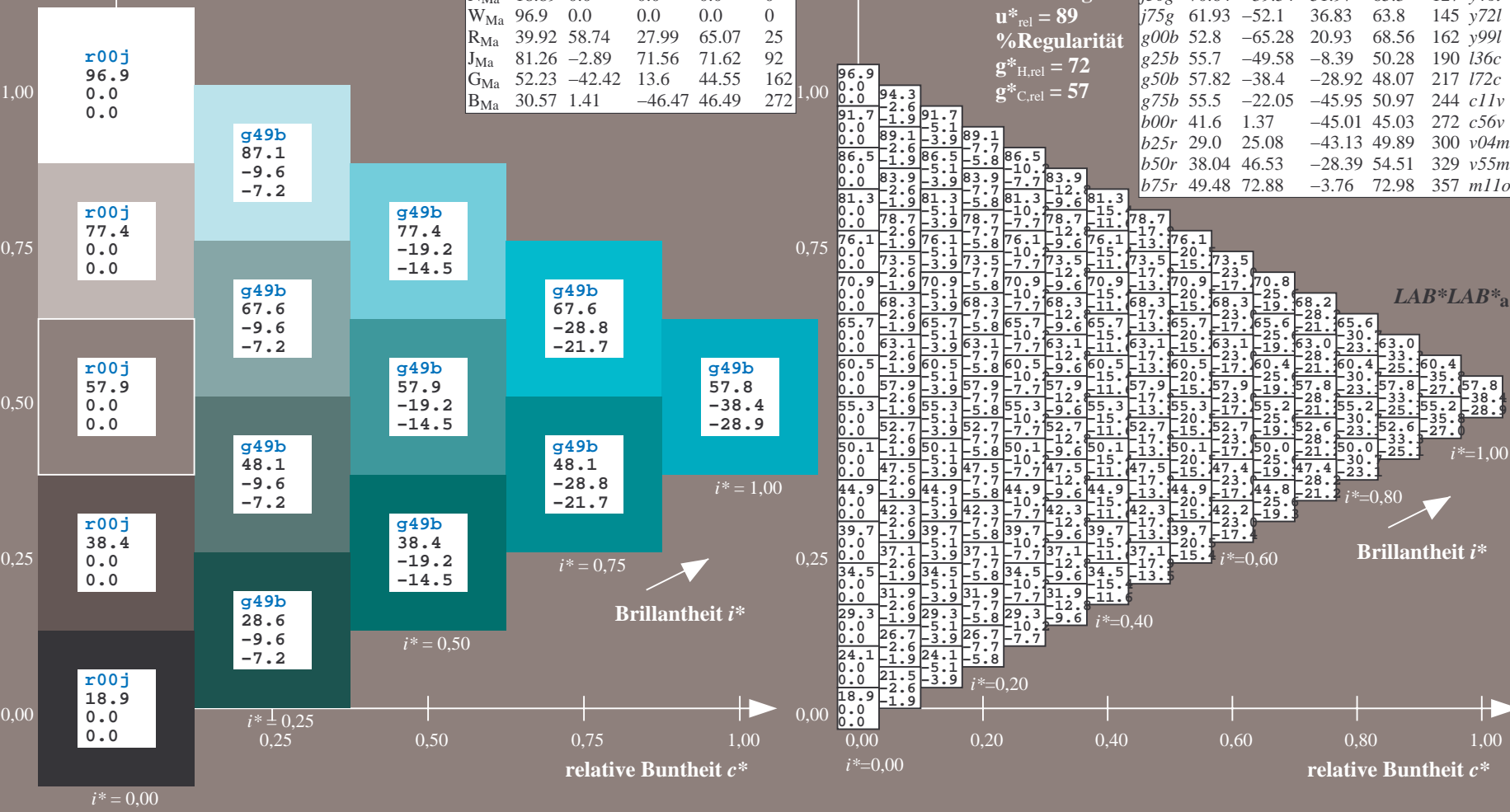
%Regularität

$g^*_{H,rel} = 72$

$g^*_{C,rel} = 57$

ORS19_96a; adaptierte CIELAB-Daten

	u^*_e	$L^*=L^*_a$	a^*_a	b^*_a	$C^*_{ab,a}$	$h^*_{ab,a}$	u^*_d
r00j	48.88	66.47	31.67	73.63	25	m84o	
r25j	55.85	52.39	47.48	70.7	42	o17y	
r50j	65.45	35.22	58.37	68.17	59	o42y	
r75j	75.19	17.82	69.41	71.66	76	o67y	
j00g	87.03	-3.35	82.83	82.9	92	o92y	
j25g	80.72	-25.01	69.5	73.86	110	y20l	
j50g	70.64	-39.54	51.97	65.3	127	y46l	
j75g	61.93	-52.1	36.83	63.8	145	y72l	
g00b	52.8	-65.28	20.93	68.56	162	y99l	
g25b	55.7	-49.58	-8.39	50.28	190	l36c	
g50b	57.82	-38.4	-28.92	48.07	217	l72c	
g75b	55.5	-22.05	-45.95	50.97	244	c11v	
b00r	41.6	1.37	-45.01	45.03	272	c56v	
b25r	29.0	25.08	-43.13	49.89	300	v04m	
b50r	38.04	46.53	-28.39	54.51	329	v55m	
b75r	49.48	72.88	-3.76	72.98	357	m11o	



BAM-Registrierung: 20081001-Eg14/10L/L14G00NA.PS/.TXT BAM-Material: Code=rh4ta
 Anwendung für Beurteilung und Messung von Drucker- oder Monitorssystemen

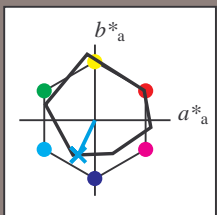
Ein und Ausgabe: Farbmatisches Drucker-Reflektiv-System ORS19_96a für relativen CIELAB-Buntton $h^* = lab^*h^* = h_{ab}/360 = 0.679$

Daten für jede Farbe:
 lab^*ch^* und lab^*icu^*

Bunntontexte:
 $u^*_e = g75b$ $u^*_d = c11v$

Kontrastreduzierungsfaktor:
 $c_R = 1.0$

Dreiecks-Helligkeit i^*



ORS19_96a; adaptierte CIELAB-Daten

	u^*_e	$L^*=L^*_a$	a^*_a	b^*_a	$C^*_{ab,a}$	$h^*_{ab,a}$
O _{Ma}	48.75	65.07	39.43	76.08	31	
Y _{Ma}	90.92	-10.29	87.24	87.85	97	
L _{Ma}	52.69	-65.44	20.75	68.65	162	
C _{Ma}	59.61	-28.98	-46.22	54.56	238	
V _{Ma}	28.39	23.63	-44.13	50.06	298	
M _{Ma}	49.58	73.93	-9.56	74.55	353	
N _{Ma}	18.89	0.0	0.0	0.0	0	
W _{Ma}	96.9	0.0	0.0	0.0	0	
R _{Ma}	39.92	58.74	27.99	65.07	25	
J _{Ma}	81.26	-2.89	71.56	71.62	92	
G _{Ma}	52.23	-42.42	13.6	44.55	162	
B _{Ma}	30.57	1.41	-46.47	46.49	272	

Daten für Maximalfarbe (Ma):

$LAB^*LAB^*_{Ma}$: 55 -22 -46

$LAB^*LCH^*_{Ma}$: 55 51 244

$lab^*rgb^*_{Ma}$: 0.0 0.5 1.0

$lab^*olv^*_{Ma}$: 0.0 0.89 1.0

Dreiecks-Helligkeit i^*

%Umfang

$u^*_{rel} = 89$

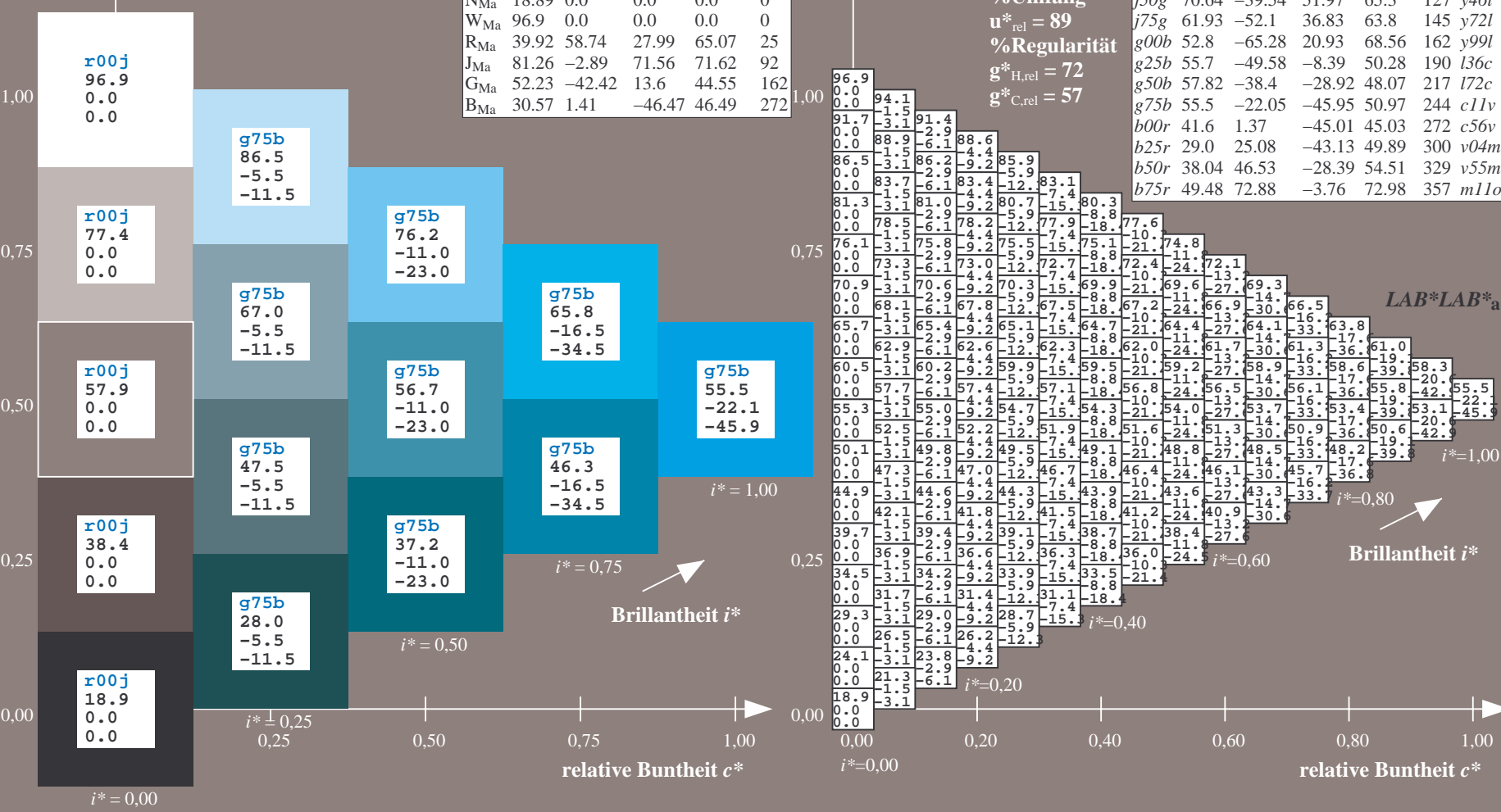
%Regularität

$g^*_{H,rel} = 72$

$g^*_{C,rel} = 57$

ORS19_96a; adaptierte CIELAB-Daten

	u^*_e	$L^*=L^*_a$	a^*_a	b^*_a	$C^*_{ab,a}$	$h^*_{ab,a}$	u^*_d
r00j	48.88	66.47	31.67	73.63	25	m84o	
r25j	55.85	52.39	47.48	70.7	42	o17y	
r50j	65.45	35.22	58.37	68.17	59	o42y	
r75j	75.19	17.82	69.41	71.66	76	o67y	
j00g	87.03	-3.35	82.83	82.9	92	o92y	
j25g	80.72	-25.01	69.5	73.86	110	y20l	
j50g	70.64	-39.54	51.97	65.3	127	y46l	
j75g	61.93	-52.1	36.83	63.8	145	y72l	
g00b	52.8	-65.28	20.93	68.56	162	y99l	
g25b	55.7	-49.58	-8.39	50.28	190	l36c	
g50b	57.82	-38.4	-28.92	48.07	217	l72c	
g75b	55.5	-22.05	-45.95	50.97	244	c11v	
b00r	41.6	1.37	-45.01	45.03	272	c56v	
b25r	29.0	25.08	-43.13	49.89	300	v04m	
b50r	38.04	46.53	-28.39	54.51	329	v55m	
b75r	49.48	72.88	-3.76	72.98	357	m11o	



BAM-Registrierung: 20081001-Eg14/10L/L14G00NA.PS/.TXT BAM-Material: Code=rh4ta
 Anwendung für Beurteilung und Messung von Drucker- oder Monitorssystemen

Ein und Ausgabe: Farbmetrisches Drucker-Reflektiv-System ORS19_96a für relativen CIELAB-Buntton $h^* = lab^*h^* = h_{ab}/360 = 0.755$

Daten für jede Farbe:

lab^*ch^* und lab^*icu^*

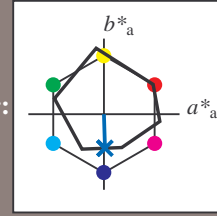
Buntontexte:

$u^*_e = b00r$ $u^*_d = c56v$

Kontrastreduzierungsfaktor:

$c_R = 1.0$

Dreiecks-Helligkeit i^*



ORS19_96a; adaptierte CIELAB-Daten

	u^*_e	$L^*=L^*_a$	a^*_a	b^*_a	$C^*_{ab,a}$	$h^*_{ab,a}$
O _{Ma}	48.75	65.07	39.43	76.08	31	
Y _{Ma}	90.92	-10.29	87.24	87.85	97	
L _{Ma}	52.69	-65.44	20.75	68.65	162	
C _{Ma}	59.61	-28.98	-46.22	54.56	238	
V _{Ma}	28.39	23.63	-44.13	50.06	298	
M _{Ma}	49.58	73.93	-9.56	74.55	353	
N _{Ma}	18.89	0.0	0.0	0.0	0	
W _{Ma}	96.9	0.0	0.0	0.0	0	
R _{Ma}	39.92	58.74	27.99	65.07	25	
J _{Ma}	81.26	-2.89	71.56	71.62	92	
G _{Ma}	52.23	-42.42	13.6	44.55	162	
B _{Ma}	30.57	1.41	-46.47	46.49	272	

Daten für Maximalfarbe (Ma):

$LAB^*LAB^*_Ma$: 42 1 -45

$LAB^*LCH^*_Ma$: 42 45 271

$lab^*rgb^*_Ma$: 0.0 0.0 1.0

$lab^*olv^*_Ma$: 0.0 0.44 1.0

Dreiecks-Helligkeit i^*

%Umfang

$u^*_{rel} = 89$

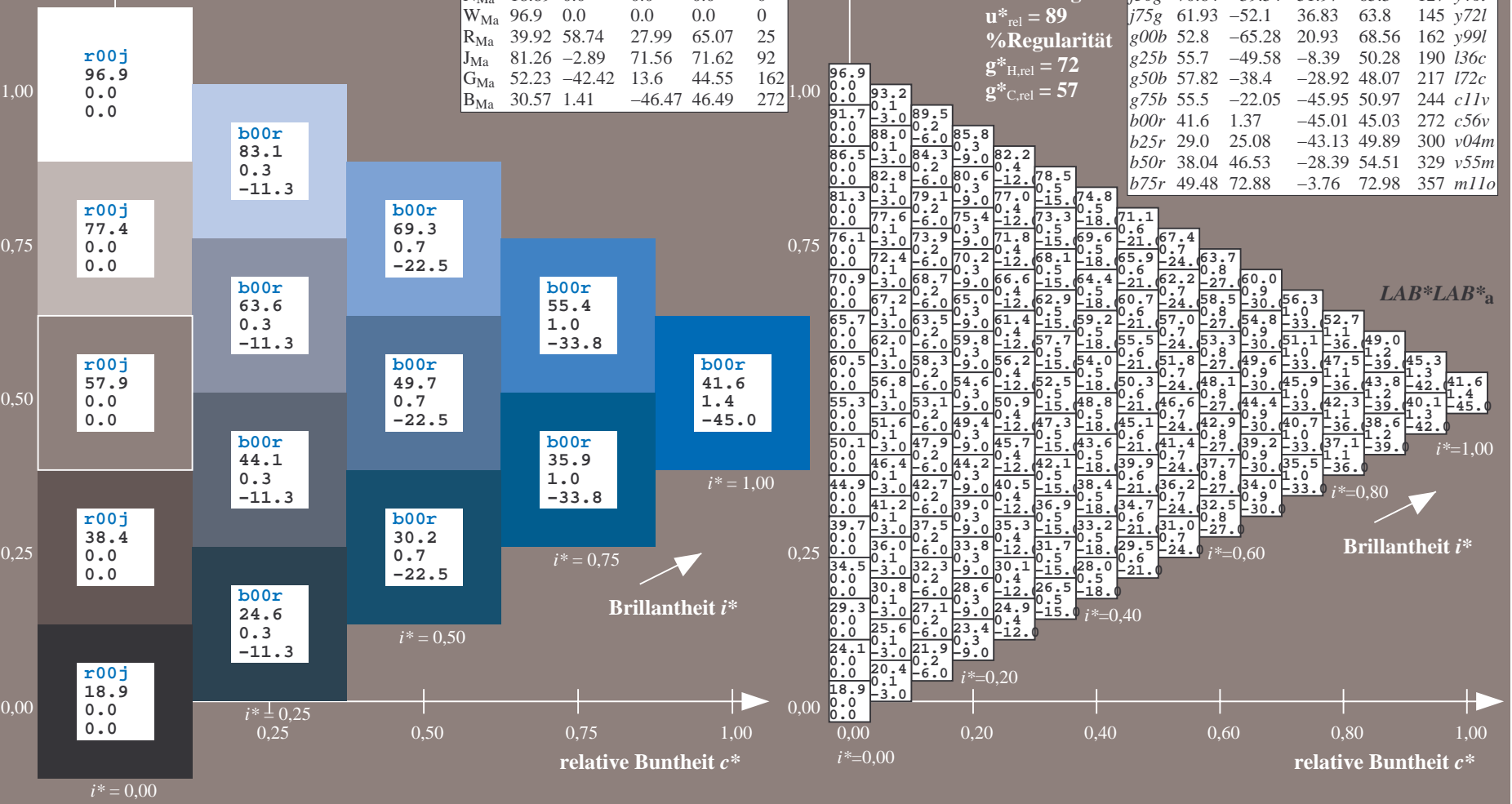
%Regularität

$g^*_{H,rel} = 72$

$g^*_{C,rel} = 57$

ORS19_96a; adaptierte CIELAB-Daten

	u^*_e	$L^*=L^*_a$	a^*_a	b^*_a	$C^*_{ab,a}$	$h^*_{ab,a}$	u^*_d
r00j	48.88	66.47	31.67	73.63	25	m84o	
r25j	55.85	52.39	47.48	70.7	42	o17y	
r50j	65.45	35.22	58.37	68.17	59	o42y	
r75j	75.19	17.82	69.41	71.66	76	o67y	
j00g	87.03	-3.35	82.83	82.9	92	o92y	
j25g	80.72	-25.01	69.5	73.86	110	y20l	
j50g	70.64	-39.54	51.97	65.3	127	y46l	
j75g	61.93	-52.1	36.83	63.8	145	y72l	
g00b	52.8	-65.28	20.93	68.56	162	y99l	
g25b	55.7	-49.58	-8.39	50.28	190	l36c	
g50b	57.82	-38.4	-28.92	48.07	217	l72c	
g75b	55.5	-22.05	-45.95	50.97	244	c11v	
b00r	41.6	1.37	-45.01	45.03	272	c56v	
b25r	29.0	25.08	-43.13	49.89	300	v04m	
b50r	38.04	46.53	-28.39	54.51	329	v55m	
b75r	49.48	72.88	-3.76	72.98	357	m11o	



BAM-Registrierung: 20081001-Eg14/10L/L14G00NA.PS/.TXT BAM-Material: Code=rh4ta
 Anwendung für Beurteilung und Messung von Drucker- oder Monitorssystemen

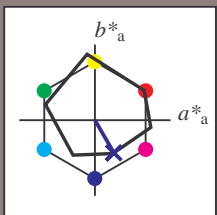
Ein und Ausgabe: Farbmatisches Drucker-Reflektiv-System ORS19_96a für relativen CIELAB-Buntton $h^* = lab^*h^* = h_{ab}/360 = 0.834$

Daten für jede Farbe:
 lab^*ch^* und lab^*icu^*

Buntontexte:
 $u^*_e = b25r$ $u^*_d = v04m$

Kontrastreduzierungsfaktor:
 $c_R = 1.0$

Dreiecks-Helligkeit i^*



ORS19_96a; adaptierte CIELAB-Daten

	u^*_e	$L^*=L^*_a$	a^*_a	b^*_a	$C^*_{ab,a}$	$h^*_{ab,a}$
O _{Ma}	48.75	65.07	39.43	76.08	31	
Y _{Ma}	90.92	-10.29	87.24	87.85	97	
L _{Ma}	52.69	-65.44	20.75	68.65	162	
C _{Ma}	59.61	-28.98	-46.22	54.56	238	
V _{Ma}	28.39	23.63	-44.13	50.06	298	
M _{Ma}	49.58	73.93	-9.56	74.55	353	
N _{Ma}	18.89	0.0	0.0	0.0	0	
W _{Ma}	96.9	0.0	0.0	0.0	0	
R _{Ma}	39.92	58.74	27.99	65.07	25	
J _{Ma}	81.26	-2.89	71.56	71.62	92	
G _{Ma}	52.23	-42.42	13.6	44.55	162	
B _{Ma}	30.57	1.41	-46.47	46.49	272	

Daten für Maximalfarbe (Ma):

$LAB^*LAB^*_{Ma}$: 29 25 -43

$LAB^*LCH^*_{Ma}$: 29 50 300

$lab^*rgb^*_{Ma}$: 0.5 0.0 1.0

$lab^*olv^*_{Ma}$: 0.04 0.0 1.0

Dreiecks-Helligkeit i^*

%Umfang

$u^*_{rel} = 89$

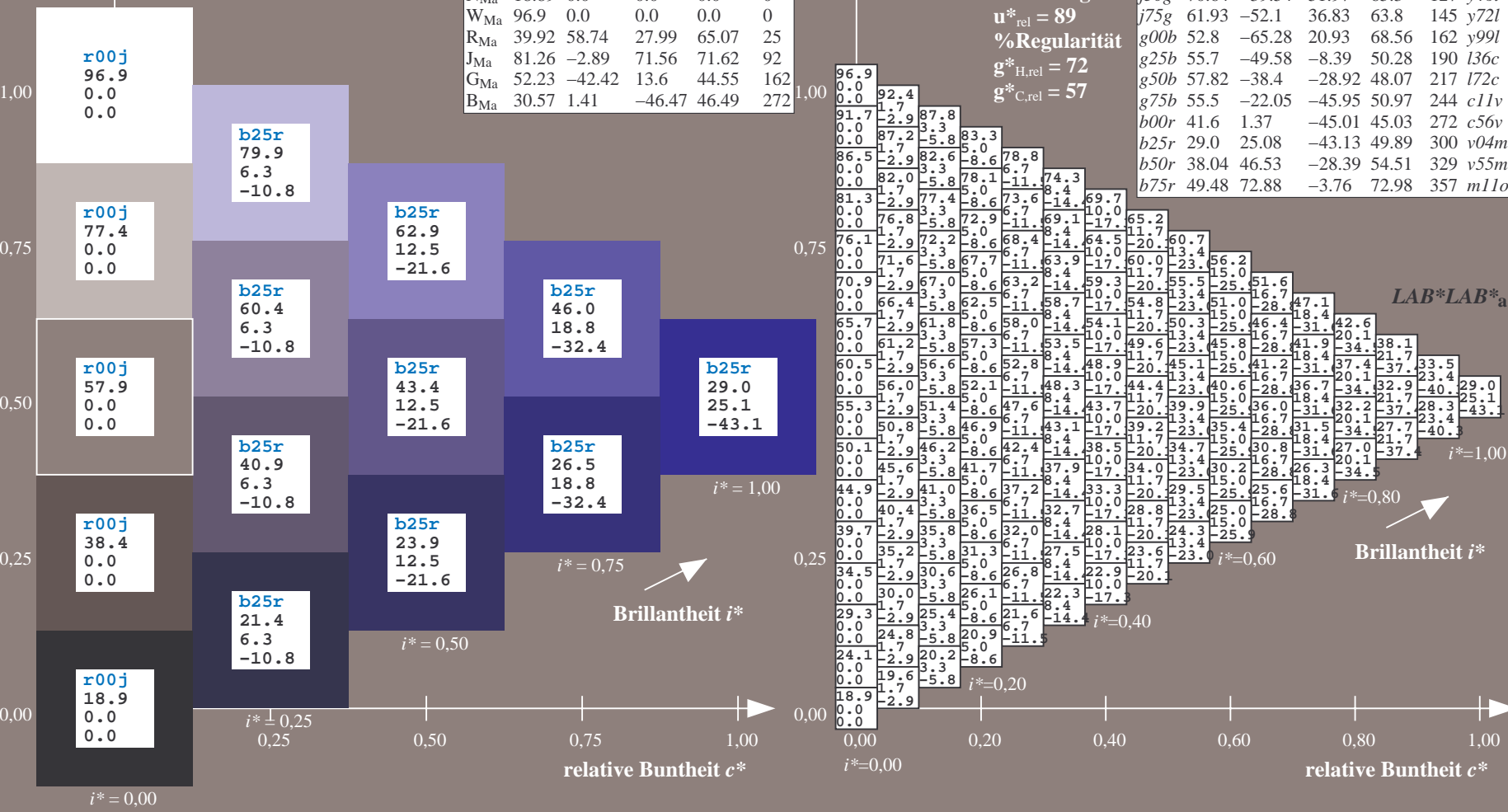
%Regularität

$g^*_{H,rel} = 72$

$g^*_{C,rel} = 57$

ORS19_96a; adaptierte CIELAB-Daten

	u^*_e	$L^*=L^*_a$	a^*_a	b^*_a	$C^*_{ab,a}$	$h^*_{ab,a}$	u^*_d
r00j	48.88	66.47	31.67	73.63	25	m84o	
r25j	55.85	52.39	47.48	70.7	42	o17y	
r50j	65.45	35.22	58.37	68.17	59	o42y	
r75j	75.19	17.82	69.41	71.66	76	o67y	
j00g	87.03	-3.35	82.83	82.9	92	o92y	
j25g	80.72	-25.01	69.5	73.86	110	y20l	
j50g	70.64	-39.54	51.97	65.3	127	y46l	
j75g	61.93	-52.1	36.83	63.8	145	y72l	
g00b	52.8	-65.28	20.93	68.56	162	y99l	
g25b	55.7	-49.58	-8.39	50.28	190	l36c	
g50b	57.82	-38.4	-28.92	48.07	217	l72c	
g75b	55.5	-22.05	-45.95	50.97	244	c11v	
b00r	41.6	1.37	-45.01	45.03	272	c56v	
b25r	29.0	25.08	-43.13	49.89	300	v04m	
b50r	38.04	46.53	-28.39	54.51	329	v55m	
b75r	49.48	72.88	-3.76	72.98	357	m11o	



BAM-Registrierung: 20081001-Eg14/10L/L14G00NA.PS/.TXT BAM-Material: Code=rh4ta
 Anwendung für Beurteilung und Messung von Drucker- oder Monitorssystemen

Ein und Ausgabe: Farbmatisches Drucker-Reflektiv-System ORS19_96a für relativen CIELAB-Buntton $h^* = lab^*h^* = h_{ab}/360 = 0.913$

Daten für jede Farbe:

lab^*ch^* und lab^*icu^*

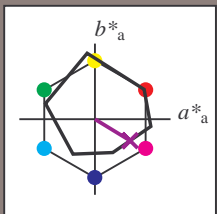
Buntontexte:

$u^*_e = b50r$ $u^*_d = v55m$

Kontrastreduzierungsfaktor:

$c_R = 1.0$

Dreiecks-Helligkeit i^*



ORS19_96a; adaptierte CIELAB-Daten

	u^*_e	$L^*=L^*_a$	a^*_a	b^*_a	$C^*_{ab,a}$	$h^*_{ab,a}$
O _{Ma}	48.75	65.07	39.43	76.08	31	
Y _{Ma}	90.92	-10.29	87.24	87.85	97	
L _{Ma}	52.69	-65.44	20.75	68.65	162	
C _{Ma}	59.61	-28.98	-46.22	54.56	238	
V _{Ma}	28.39	23.63	-44.13	50.06	298	
M _{Ma}	49.58	73.93	-9.56	74.55	353	
N _{Ma}	18.89	0.0	0.0	0.0	0	
W _{Ma}	96.9	0.0	0.0	0.0	0	
R _{Ma}	39.92	58.74	27.99	65.07	25	
J _{Ma}	81.26	-2.89	71.56	71.62	92	
G _{Ma}	52.23	-42.42	13.6	44.55	162	
B _{Ma}	30.57	1.41	-46.47	46.49	272	

$u^*_e = b50r$
 $LAB^*LAB^*_a$

Daten für Maximalfarbe (Ma):

$LAB^*LAB^*_Ma: 38\ 47\ -28$

$LAB^*LCH^*_Ma: 38\ 55\ 328$

$lab^*rgb^*_Ma: 1.0\ 0.0\ 1.0$

$lab^*olv^*_Ma: 0.56\ 0.0\ 1.0$

Dreiecks-Helligkeit i^*

%Umfang

$u^*_{rel} = 89$

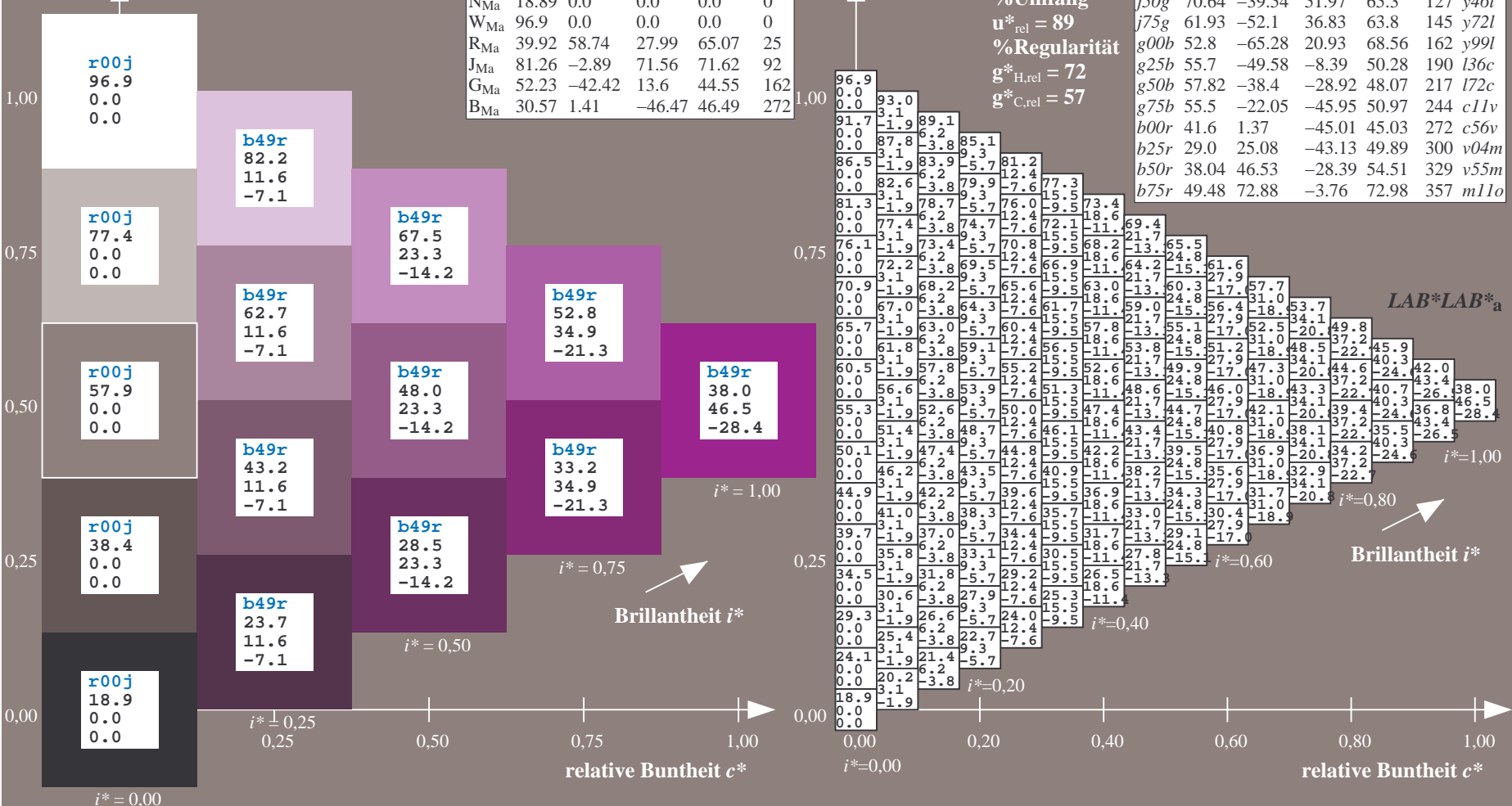
%Regularität

$g^*_{H,rel} = 72$

$g^*_{C,rel} = 57$

ORS19_96a; adaptierte CIELAB-Daten

	u^*_e	$L^*=L^*_a$	a^*_a	b^*_a	$C^*_{ab,a}$	$h^*_{ab,a}$	u^*_d
r00j	48.88	66.47	31.67	73.63	25	m84o	
r25j	55.85	52.39	47.48	70.7	42	o17y	
r50j	65.45	35.22	58.37	68.17	59	o42y	
r75j	75.19	17.82	69.41	71.66	76	o67y	
j00g	87.03	-3.35	82.83	82.9	92	o92y	
j25g	80.72	-25.01	69.5	73.86	110	y20l	
j50g	70.64	-39.54	51.97	65.3	127	y46l	
j75g	61.93	-52.1	36.83	63.8	145	y72l	
g00b	52.8	-65.28	20.93	68.56	162	y99l	
g25b	55.7	-49.58	-8.39	50.28	190	l36c	
g50b	57.82	-38.4	-28.92	48.07	217	l72c	
g75b	55.5	-22.05	-45.95	50.97	244	c11v	
b00r	41.6	1.37	-45.01	45.03	272	c56v	
b25r	29.0	25.08	-43.13	49.89	300	v04m	
b50r	38.04	46.53	-28.39	54.51	329	v55m	
b75r	49.48	72.88	-3.76	72.98	357	m11o	



Siehe ähnliche Dateien: <http://www.ps.bam.de/Eg14/>; www.ps.bam.de/Eg14/10L/L14G00NA.PS/
 Technische Information: <http://www.ps.bam.de/Version2.1,io=1,1,Colspx=0>

BAM-Registrierung: 20081001-Eg14/10L/L14G00NA.PS/ .TXT BAM-Material: Code=rhatha
 Anwendung für Beurteilung und Messung von Drucker- oder Monitorssystemen

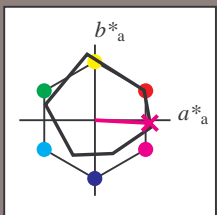
Ein und Ausgabe: Farbmetrisches Drucker-Reflektiv-System ORS19_96a für relativen CIELAB-Buntton $h^* = lab^*h^* = h_{ab}/360 = 0.992$

Daten für jede Farbe:
 lab^*ch^* und lab^*icu^*

Bunntontexte:
 $u^*_e = b75r$ $u^*_d = m11o$

Kontrastreduzierungsfaktor:
 $c_R = 1.0$

Dreiecks-Helligkeit i^*



ORS19_96a; adaptierte CIELAB-Daten

	u^*_e	$L^*=L^*_a$	a^*_a	b^*_a	$C^*_{ab,a}$	$h^*_{ab,a}$
O _{Ma}	48.75	65.07	39.43	76.08	31	
Y _{Ma}	90.92	-10.29	87.24	87.85	97	
L _{Ma}	52.69	-65.44	20.75	68.65	162	
C _{Ma}	59.61	-28.98	-46.22	54.56	238	
V _{Ma}	28.39	23.63	-44.13	50.06	298	
M _{Ma}	49.58	73.93	-9.56	74.55	353	
N _{Ma}	18.89	0.0	0.0	0.0	0	
W _{Ma}	96.9	0.0	0.0	0.0	0	
R _{Ma}	39.92	58.74	27.99	65.07	25	
J _{Ma}	81.26	-2.89	71.56	71.62	92	
G _{Ma}	52.23	-42.42	13.6	44.55	162	
B _{Ma}	30.57	1.41	-46.47	46.49	272	

Daten für Maximalfarbe (Ma):

$LAB^*LAB^*_{Ma}$: 49 73 -4

$LAB^*LCH^*_{Ma}$: 49 73 357

$lab^*rgb^*_{Ma}$: 1.0 0.0 0.5

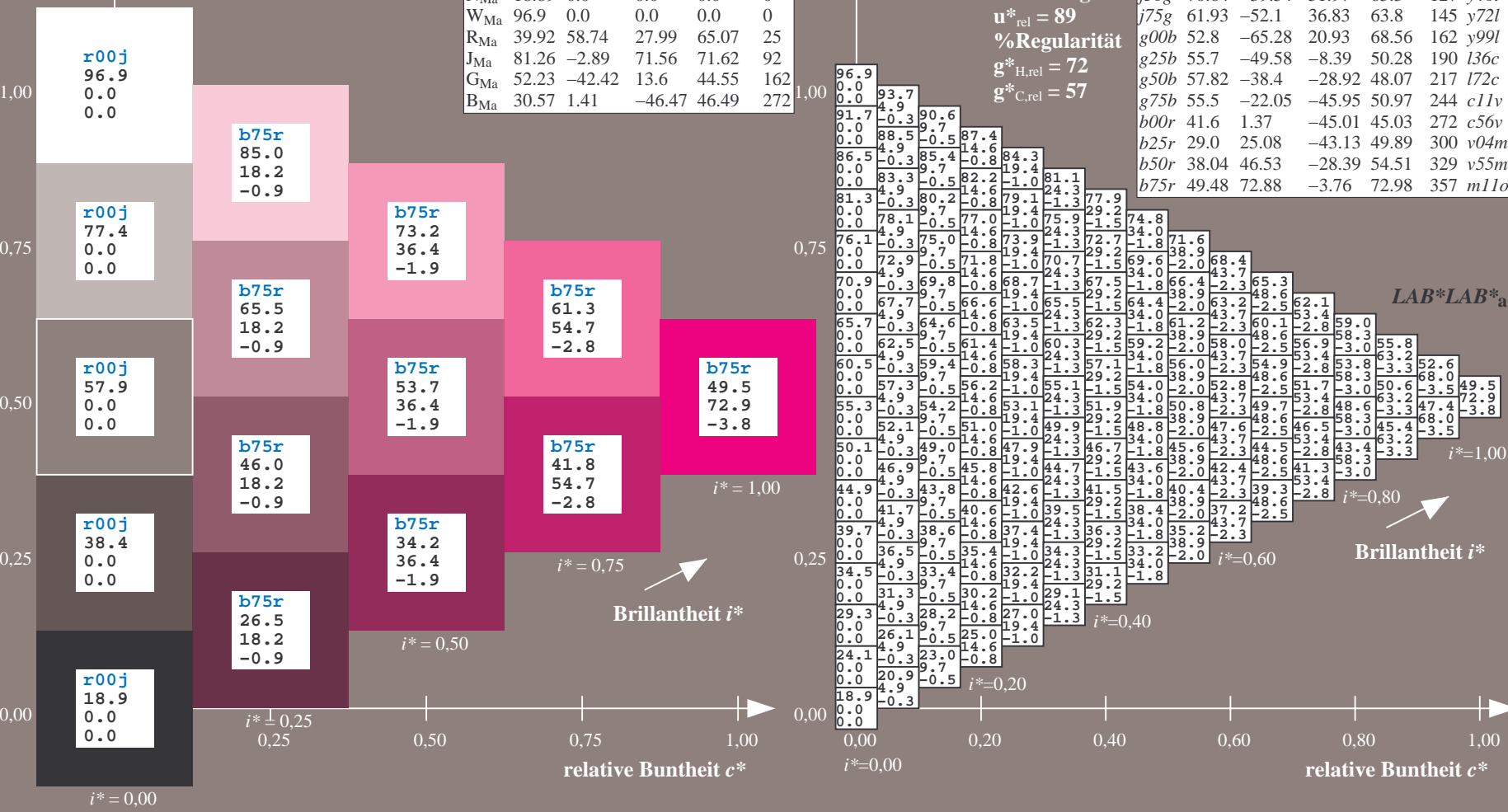
$lab^*olv^*_{Ma}$: 1.0 0.0 0.89

Dreiecks-Helligkeit i^*

%Umfang
 $u^*_{rel} = 89$
 %Regularität
 $g^*_{H,rel} = 72$
 $g^*_{C,rel} = 57$

ORS19_96a; adaptierte CIELAB-Daten

	u^*_e	$L^*=L^*_a$	a^*_a	b^*_a	$C^*_{ab,a}$	$h^*_{ab,a}$	u^*_d
r00j	48.88	66.47	31.67	73.63	25	m84o	
r25j	55.85	52.39	47.48	70.7	42	o17y	
r50j	65.45	35.22	58.37	68.17	59	o42y	
r75j	75.19	17.82	69.41	71.66	76	o67y	
j00g	87.03	-3.35	82.83	82.9	92	o92y	
j25g	80.72	-25.01	69.5	73.86	110	y20l	
j50g	70.64	-39.54	51.97	65.3	127	y46l	
j75g	61.93	-52.1	36.83	63.8	145	y72l	
g00b	52.8	-65.28	20.93	68.56	162	y99l	
g25b	55.7	-49.58	-8.39	50.28	190	l36c	
g50b	57.82	-38.4	-28.92	48.07	217	l72c	
g75b	55.5	-22.05	-45.95	50.97	244	c11v	
b00r	41.6	1.37	-45.01	45.03	272	c56v	
b25r	29.0	25.08	-43.13	49.89	300	v04m	
b50r	38.04	46.53	-28.39	54.51	329	v55m	
b75r	49.48	72.88	-3.76	72.98	357	m11o	



BAM-Registrierung: 20081001-Eg14/10L/L14G00NA.PS/.TXT BAM-Material: Code=rh4ta
 Anwendung für Beurteilung und Messung von Drucker- oder Monitorssystemen

Siehe ähnliche Dateien: <http://www.ps.bam.de/Eg14/>; www.ps.bam.de/Eg.HTM
Technische Information: <http://www.ps.bam.de/Version2.1,io=1,1,ColsPx=0>

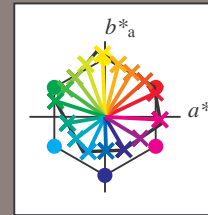
BAM-Registrierung: 20081001-Eg14/10L/L14G00NA.PS/.TXT BAM-Material: Code=thata
Anwendung für Beurteilung und Messung von Drucker- oder Monitorsystemen

	A	B	C	D	E	F	G	H	I	J	K	L	M	N	O	P	Q	R	S	T	U	V	W	X	Y	Z	a	b	c	d	e	f	g	h	i	j	k	LAB*LAB*a																																																																																																																																																																																																																																																																																																																																																																																																																																																																																																																																																																																																																																																																																																																																																																																																																																																																																																																																																																																																																																																																																																	
01	18.9	23.1	27.3	31.6	35.8	40.0	44.2	48.5	52.7	56.9	61.1	65.3	69.5	73.7	77.9	82.1	86.3	90.5	94.7	98.9	103.1	107.3	111.5	115.7	119.9	124.1	128.3	132.5	136.7	140.9	145.1	149.3	153.5	157.7	161.9	166.1	170.3	174.5	178.7	182.9	187.1	191.3	195.5	199.7	203.9	208.1	212.3	216.5	220.7	224.9	229.1	233.3	237.5	241.7	245.9	250.1	254.3	258.5	262.7	266.9	271.1	275.3	279.5	283.7	287.9	292.1	296.3	300.5	304.7	308.9	313.1	317.3	321.5	325.7	329.9	334.1	338.3	342.5	346.7	350.9	355.1	359.3	363.5	367.7	371.9	376.1	380.3	384.5	388.7	392.9	397.1	401.3	405.5	409.7	413.9	418.1	422.3	426.5	430.7	434.9	439.1	443.3	447.5	451.7	455.9	460.1	464.3	468.5	472.7	476.9	481.1	485.3	489.5	493.7	497.9	502.1	506.3	510.5	514.7	518.9	523.1	527.3	531.5	535.7	539.9	544.1	548.3	552.5	556.7	560.9	565.1	569.3	573.5	577.7	581.9	586.1	590.3	594.5	598.7	602.9	607.1	611.3	615.5	619.7	623.9	628.1	632.3	636.5	640.7	644.9	649.1	653.3	657.5	661.7	665.9	670.1	674.3	678.5	682.7	686.9	691.1	695.3	699.5	703.7	707.9	712.1	716.3	720.5	724.7	728.9	733.1	737.3	741.5	745.7	749.9	754.1	758.3	762.5	766.7	770.9	775.1	779.3	783.5	787.7	791.9	796.1	800.3	804.5	808.7	812.9	817.1	821.3	825.5	829.7	833.9	838.1	842.3	846.5	850.7	854.9	859.1	863.3	867.5	871.7	875.9	880.1	884.3	888.5	892.7	896.9	901.1	905.3	909.5	913.7	917.9	922.1	926.3	930.5	934.7	938.9	943.1	947.3	951.5	955.7	959.9	964.1	968.3	972.5	976.7	980.9	985.1	989.3	993.5	997.7	1001.9	1006.1	1010.3	1014.5	1018.7	1022.9	1027.1	1031.3	1035.5	1039.7	1043.9	1048.1	1052.3	1056.5	1060.7	1064.9	1069.1	1073.3	1077.5	1081.7	1085.9	1090.1	1094.3	1098.5	1102.7	1106.9	1111.1	1115.3	1119.5	1123.7	1127.9	1132.1	1136.3	1140.5	1144.7	1148.9	1153.1	1157.3	1161.5	1165.7	1169.9	1174.1	1178.3	1182.5	1186.7	1190.9	1195.1	1199.3	1203.5	1207.7	1211.9	1216.1	1220.3	1224.5	1228.7	1232.9	1237.1	1241.3	1245.5	1249.7	1253.9	1258.1	1262.3	1266.5	1270.7	1274.9	1279.1	1283.3	1287.5	1291.7	1295.9	1300.1	1304.3	1308.5	1312.7	1316.9	1321.1	1325.3	1329.5	1333.7	1337.9	1342.1	1346.3	1350.5	1354.7	1358.9	1363.1	1367.3	1371.5	1375.7	1379.9	1384.1	1388.3	1392.5	1396.7	1400.9	1405.1	1409.3	1413.5	1417.7	1421.9	1426.1	1430.3	1434.5	1438.7	1442.9	1447.1	1451.3	1455.5	1459.7	1463.9	1468.1	1472.3	1476.5	1480.7	1484.9	1489.1	1493.3	1497.5	1501.7	1505.9	1510.1	1514.3	1518.5	1522.7	1526.9	1531.1	1535.3	1539.5	1543.7	1547.9	1552.1	1556.3	1560.5	1564.7	1568.9	1573.1	1577.3	1581.5	1585.7	1589.9	1594.1	1598.3	1602.5	1606.7	1610.9	1615.1	1619.3	1623.5	1627.7	1631.9	1636.1	1640.3	1644.5	1648.7	1652.9	1657.1	1661.3	1665.5	1669.7	1673.9	1678.1	1682.3	1686.5	1690.7	1694.9	1699.1	1703.3	1707.5	1711.7	1715.9	1720.1	1724.3	1728.5	1732.7	1736.9	1741.1	1745.3	1749.5	1753.7	1757.9	1762.1	1766.3	1770.5	1774.7	1778.9	1783.1	1787.3	1791.5	1795.7	1800.0	1804.2	1808.4	1812.6	1816.8	1821.0	1825.2	1829.4	1833.6	1837.8	1842.0	1846.2	1850.4	1854.6	1858.8	1863.0	1867.2	1871.4	1875.6	1879.8	1884.0	1888.2	1892.4	1896.6	1900.8	1905.0	1909.2	1913.4	1917.6	1921.8	1926.0	1930.2	1934.4	1938.6	1942.8	1947.0	1951.2	1955.4	1959.6	1963.8	1968.0	1972.2	1976.4	1980.6	1984.8	1989.0	1993.2	1997.4	2001.6	2005.8	2010.0	2014.2	2018.4	2022.6	2026.8	2031.0	2035.2	2039.4	2043.6	2047.8	2052.0	2056.2	2060.4	2064.6	2068.8	2073.0	2077.2	2081.4	2085.6	2089.8	2094.0	2098.2	2102.4	2106.6	2110.8	2115.0	2119.2	2123.4	2127.6	2131.8	2136.0	2140.2	2144.4	2148.6	2152.8	2157.0	2161.2	2165.4	2169.6	2173.8	2178.0	2182.2	2186.4	2190.6	2194.8	2199.0	2203.2	2207.4	2211.6	2215.8	2220.0	2224.2	2228.4	2232.6	2236.8	2241.0	2245.2	2249.4	2253.6	2257.8	2262.0	2266.2	2270.4	2274.6	2278.8	2283.0	2287.2	2291.4	2295.6	2299.8	2304.0	2308.2	2312.4	2316.6	2320.8	2325.0	2329.2	2333.4	2337.6	2341.8	2346.0	2350.2	2354.4	2358.6	2362.8	2367.0	2371.2	2375.4	2379.6	2383.8	2388.0	2392.2	2396.4	2400.6	2404.8	2409.0	2413.2	2417.4	2421.6	2425.8	2430.0	2434.2	2438.4	2442.6	2446.8	2451.0	2455.2	2459.4	2463.6	2467.8	2472.0	2476.2	2480.4	2484.6	2488.8	2493.0	2497.2	2501.4	2505.6	2509.8	2514.0	2518.2	2522.4	2526.6	2530.8	2535.0	2539.2	2543.4	2547.6	2551.8	2556.0	2560.2	2564.4	2568.6	2572.8	2577.0	2581.2	2585.4	2589.6	2593.8	2598.0	2602.2	2606.4	2610.6	2614.8	2619.0	2623.2	2627.4	2631.6	2635.8	2640.0	2644.2	2648.4	2652.6	2656.8	2661.0	2665.2	2669.4	2673.6	2677.8	2682.0	2686.2	2690.4	2694.6	2698.8	2703.0	2707.2	2711.4	2715.6	2719.8	2724.0	2728.2	2732.4	2736.6	2740.8	2745.0	2749.2	2753.4	2757.6	2761.8	2766.0	2770.2	2774.4	2778.6	2782.8	2787.0	2791.2	2795.4	2799.6	2803.8	2808.0	2812.2	2816.4	2820.6	2824.8	2829.0	2833.2	2837.4	2841.6	2845.8	2850.0	2854.2	2858.4	2862.6	2866.8	2871.0	2875.2	2879.4	2883.6	2887.8	2892.0	2896.2	2900.4	2904.6	2908.8	2913.0	2917.2	2921.4	2925.6	2929.8	2934.0	2938.2	2942.4	2946.6	2950.8	2955.0	2959.2	2963.4	2967.6	2971.8	2976.0	2980.2	2984.4	2988.6	2992.8	2997.0	3001.2	3005.4	3009.6	3013.8	3018.0	3022.2	3026.4	3030.6	3034.8	3039.0	3043.2	3047.4	3051.6	3055.8	3060.0	3064.2	3068.4	3072.6	3076.8	3081.0	3085.2	3089.4	3093.6	3097.8	3102.0	3106.2	3110.4	3114.6	3118.8	3123.0	3127.2	3131.4	3135.6	3139.8	3144.0	3148.2	3152.4	3156.6	3160.8	3165.0	3169.2	3173.4	3177.6	3181.8	3186.0	3190.2	3194.4	3198.6	3202.8	3207.0	3211.2	3215.4	3219.6	3223.8	3228.0	3232.2	3236.4	3240.6	3244.8	3249.0	3253.2	3257.4	3261.6	3265.8	3270.0	3274.2	3278.4	3282.6	3286.8	3291.0	3295.2	3299.4	3303.6	3307.8	3312.0	3316.2	3320.4	3324.6	3328.8	3333.0	3337.2	3341.4	3345.6	3349.8	3354.0	3358.2	3362.4	3366.6	3370.8	3375.0	3379.2	3383.4	3387.6	3391.8	3396.0	3400.2	3404.4	3408.6	3412.8	3417.0	3421.2	3425.4	3429.6	3433.8	3438.0	3442.2	3446.4	3450.6	3454.8	3459.0	3463.2	3467.4	3471.6	3475.8	3480.0	3484.2	3488.4	3492.6	3496.8	3501.0	3505.2	3509.4	3513.6	3517.8	3522.0	3526.2	3530.4	3534.6	3538.8	3543.0	3547.2	3551.4	3555.6	3559.8	3564.0	3568.2	3572.4	3576.6	3580.8	3585.0	3589.2	3593.4	3597.6	3601.8	3606.0	3610.2	3614.4	3618.6	3622.8	3627.0	3631.2	3635.4	3639.6	3643.8	3648.0	3652.2	3656.4	3660.6	3664.8	3669.0	3673.2	3677.4	3681.6	3685.8	3690.0	3694.2	3698.4	3702.6	3706.8	3711.0	3715.2	3719.4	3723.6	3727.8	3732.0	3736.2	3740.4	3744.6	3748.8	3753.0	3757.2	3761.4	3765.6	3769.8	3774.0	3778.2	3782.4	3786.6	3790.8	3795.0	3799.2	3803.4	3807.6	3811.8	3816.0	3820.2	3824.4	3828.6	3832.8	3837.0	3841.2	3845.4	3849.6	3853.8	3858.0	3862.2	3866.4	3870.6	3874.8	3879.0	3883.2	3887.4	3891.6	3895.8	3900.0	3904.2	3908.4	3912.6	3916.8	3921.0	3925.2	3929.4	3933.6	3937.8	3942.0	3946.2	3950.4	3954.6	3958.8	3963.0	3967.2	3971.4	3975.6	3979.8	3984.0	3988.2	3992.4	3996.6	4000.8	4005.0	4009.2	4013.4	4017.6	4021.8	4026.0	4030.2	4034.4	4038.6	4042.8	4047.0	4051.2	4055.4	4059.6	4063.8	4068.0	4072.2	4076.4	4080.6	4084.8	4089.0	4093.2	4097.4	4101.6	4105.8	4110.0	4114.2	4118.4	4122.6	4126.8	4131.0	4135.2	4139.4	4143.6	4147.8	4152.0	4156.2	4160.4	4164.6	4168.8	4173.0	4177.2	4181.4	4185.6	4189.8	4194.0	4198.2	4202.4	4206.6	4210.8	4215.0	4219.2	4223.4	4227.6	4231.8	4236.0	4240.2	4244.4	4248.6	4252.8	4257.0	4261.2	4265.4	4269.6	4273.8	4278.0	4282.2	4286.4	4290.6	4294.8	4299.0	4303.2	4307.4	4311.6	4315.8	4320.0	4324.2	4328.4	4332.6	4336.8	4341.0	4345.2	4349.4	4353.6	4357.8	4362.0	4366.2	4370.4	4374.6	4378.8	4383.0	4387.2	4391.4	4395.6	4400.0	4404.2	4408.4	4412.6	4416.8	4421.0	4425.2	4429.4	4433.6	4437.8	4442.0	4446.2	4450.4	4454.6	4458.8	4463.0	4467.2	4471.4	4475.6	4479.8	4484.0	4488.2	4492.4	4496.6	4500.8	4505.0	4509.2	4513.4	4517.6	4521.8	4526.0	4530.2	4534.4	4538.6	4542.8	4547.0	4551.2	4555.4	4559.6	4563.8	4568.0	4572.2	4576.4	4580.6	4584.8	4589.0	4593.2	4597.4	4601.6	4605.8	4610.0	4

Ein und Ausgabe:
 Farbmimetrisches Drucker-Reflektiv-System ORS19_96a
 Daten für jede Farbe:
 u^*_e und Nummer *Nr.* = 00 .. 15
 Elementar-Bunttext:
 $u^*_e = 16$ Bunttoene *r00j, r25j, ..., b75r*
 Kontrastreduzierungsfaktor:
 $c_R = 1.0$

ORS19_96a; adaptierte CIELAB-Daten

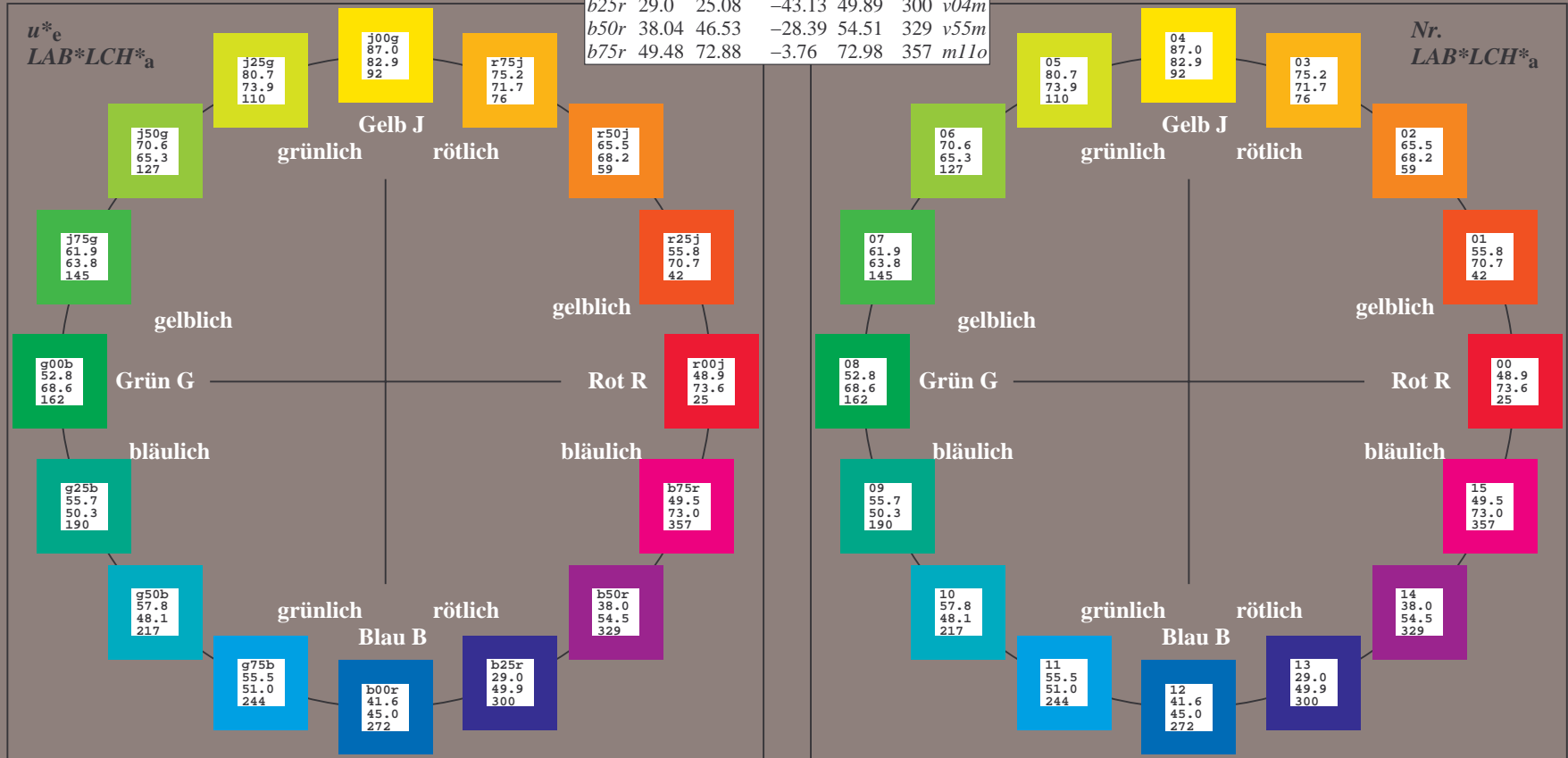
u^*_e	$L^*=L^*_a$	a^*_a	b^*_a	$C^*_{ab,a}$	$h^*_{ab,a}$	u^*_d
r00j	48.88	66.47	31.67	73.63	25	m84o
r25j	55.85	52.39	47.48	70.7	42	o17y
r50j	65.45	35.22	58.37	68.17	59	o42y
r75j	75.19	17.82	69.41	71.66	76	o67y
j00g	87.03	-3.35	62.83	82.9	92	o92y
j25g	80.72	-25.01	69.5	73.86	110	y20l
j50g	70.64	-39.54	51.97	65.3	127	y46l
j75g	61.93	-52.1	36.83	63.8	145	y72l
g00b	52.8	-49.58	-8.39	68.56	162	y99l
g25b	55.7	-49.58	-8.39	50.28	190	y36c
g50b	57.82	-38.4	-28.92	48.07	217	l72c
g75b	55.5	-22.05	-45.95	50.97	244	c11v
b00r	41.6	1.37	-45.01	45.03	272	c56v
b25r	29.0	25.08	-43.13	49.89	300	v04m
b50r	38.04	46.53	-28.39	54.51	329	v55m
b75r	49.48	72.88	-3.76	72.98	357	m1lo



%Umfang
 $u^*_{rel} = 89$
 %Regularität
 $g^*_{H,rel} = 72$
 $g^*_{C,rel} = 57$

ORS19_96a; adaptierte CIELAB-Daten

Name	$L^*=L^*_a$	a^*_a	b^*_a	$C^*_{ab,a}$	$h^*_{ab,a}$
OMa	48.75	65.07	39.43	76.08	31
YMa	90.92	-10.29	87.24	87.85	97
LMa	52.69	-65.44	20.75	68.65	162
CMa	59.61	-28.98	-46.22	54.56	238
VMa	28.39	23.63	-44.13	50.06	298
MMa	49.58	73.93	-9.56	74.55	353
NMa	18.89	0.0	0.0	0.0	0
WMa	96.9	0.0	0.0	0.0	0
RCIE	39.92	58.74	27.99	65.07	25
JCIE	81.26	-2.89	71.56	71.62	92
GCIE	52.23	-42.42	13.6	44.55	162
BCIE	30.57	1.41	-46.47	46.49	272



Siehe ähnliche Dateien: <http://www.ps.bam.de/Eg14/>; www.ps.bam.de/Eg.HTM
 Technische Information: <http://www.ps.bam.de> Version 2.1, io=1,1, ColSpx=0

BAM-Registrierung: 20081001-Eg14/10L/L14G00NA.PS/.TXT BAM-Material: Code=rh4ta
 Anwendung für Beurteilung und Messung von Drucker- oder Monitorsystemen

Ein und Ausgabe: Farbmetrisches Drucker-Reflektiv-System ORS19_96a für relativen CIELAB-Buntton $h^* = lab^*h^* = h_{ab}/360 = 0.071$

Daten für jede Farbe:

lab^*tch^* und lab^*icu^*

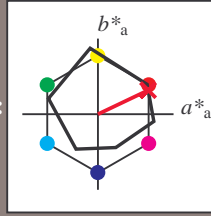
Bunntontexte:

$u^*_e = r00j$ $u^*_d = m84o$

Kontrastreduzierungsfaktor:

$c_R = 1.0$

Dreiecks-Helligkeit i^*



ORS19_96a; adaptierte CIELAB-Daten

	u^*_e	$L^*=L^*_a$	a^*_a	b^*_a	$C^*_{ab,a}$	$h^*_{ab,a}$
O _{Ma}	48.75	65.07	39.43	76.08	31	
Y _{Ma}	90.92	-10.29	87.24	87.85	97	
L _{Ma}	52.69	-65.44	20.75	68.65	162	
C _{Ma}	59.61	-28.98	-46.22	54.56	238	
V _{Ma}	28.39	23.63	-44.13	50.06	298	
M _{Ma}	49.58	73.93	-9.56	74.55	353	
N _{Ma}	18.89	0.0	0.0	0.0	0	
W _{Ma}	96.9	0.0	0.0	0.0	0	
R _{Ma}	39.92	58.74	27.99	65.07	25	
J _{Ma}	81.26	-2.89	71.56	71.62	92	
G _{Ma}	52.23	-42.42	13.6	44.55	162	
B _{Ma}	30.57	1.41	-46.47	46.49	272	

Daten für Maximalfarbe (Ma):

$LAB^*LAB^*_{Ma}$: 49 66 32

$LAB^*LCH^*_{Ma}$: 49 74 25

$lab^*rgb^*_{Ma}$: 1.0 0.0 0.0

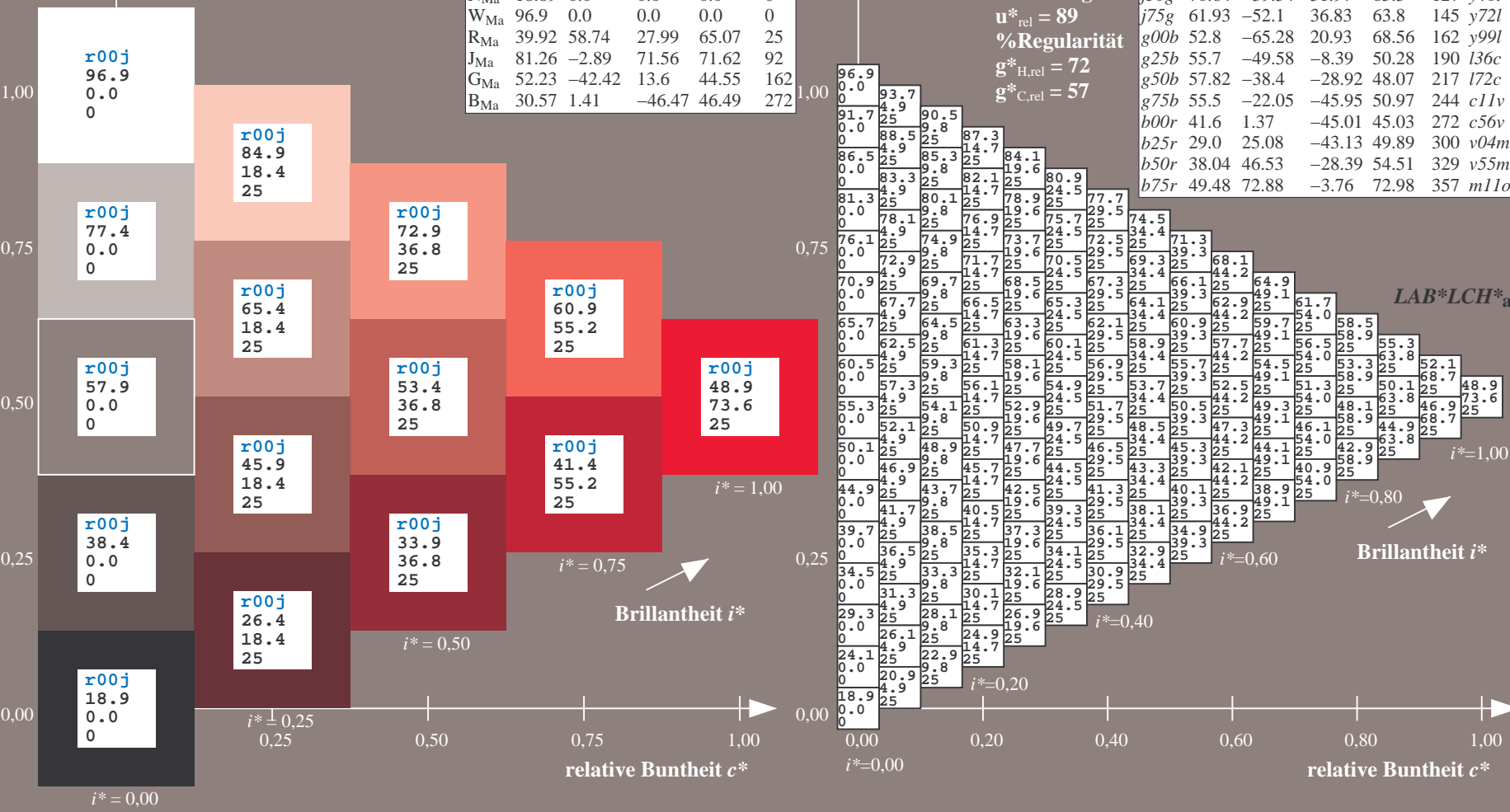
$lab^*olv^*_{Ma}$: 1.0 0.0 0.15

Dreiecks-Helligkeit i^*

%Umfang
 $u^*_{rel} = 89$
 %Regularität
 $g^*_{H,rel} = 72$
 $g^*_{C,rel} = 57$

ORS19_96a; adaptierte CIELAB-Daten

	u^*_e	$L^*=L^*_a$	a^*_a	b^*_a	$C^*_{ab,a}$	$h^*_{ab,a}$	u^*_d
r00j	48.88	66.47	31.67	73.63	25	m84o	
r25j	55.85	52.39	47.48	70.7	42	o17y	
r50j	65.45	35.22	58.37	68.17	59	o42y	
r75j	75.19	17.82	69.41	71.66	76	o67y	
j00g	87.03	-3.35	82.83	82.9	92	o92y	
j25g	80.72	-25.01	69.5	73.86	110	y20l	
j50g	70.64	-39.54	51.97	65.3	127	y46l	
j75g	61.93	-52.1	36.83	63.8	145	y72l	
g00b	52.8	-65.28	20.93	68.56	162	y99l	
g25b	55.7	-49.58	-8.39	50.28	190	l36c	
g50b	57.82	-38.4	-28.92	48.07	217	l72c	
g75b	55.5	-22.05	-45.95	50.97	244	c11v	
b00r	41.6	1.37	-45.01	45.03	272	c56v	
b25r	29.0	25.08	-43.13	49.89	300	v04m	
b50r	38.04	46.53	-28.39	54.51	329	v55m	
b75r	49.48	72.88	-3.76	72.98	357	m11o	



BAM-Registrierung: 20081001-Eg14/10L/L14G00NA.PS/.TXT BAM-Material: Code=rh4ta
 Anwendung für Beurteilung und Messung von Drucker- oder Monitorssystemen

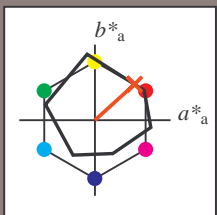
Ein und Ausgabe: Farbmetrisches Drucker-Reflektiv-System ORS19_96a für relativen CIELAB-Buntton $h^* = lab^*h^* = h_{ab}/360 = 0.117$

Daten für jede Farbe:
 lab^*ch^* und lab^*icu^*

Bunntontexte:
 $u^*_e = r25j$ $u^*_d = o17y$

Kontrastreduzierungsfaktor:
 $c_R = 1.0$

Dreiecks-Helligkeit i^*



ORS19_96a; adaptierte CIELAB-Daten

	u^*_e	$L^*=L^*_a$	a^*_a	b^*_a	$C^*_{ab,a}$	$h^*_{ab,a}$
O _{Ma}	48.75	65.07	39.43	76.08	31	
Y _{Ma}	90.92	-10.29	87.24	87.85	97	
L _{Ma}	52.69	-65.44	20.75	68.65	162	
C _{Ma}	59.61	-28.98	-46.22	54.56	238	
V _{Ma}	28.39	23.63	-44.13	50.06	298	
M _{Ma}	49.58	73.93	-9.56	74.55	353	
N _{Ma}	18.89	0.0	0.0	0.0	0	
W _{Ma}	96.9	0.0	0.0	0.0	0	
R _{Ma}	39.92	58.74	27.99	65.07	25	
J _{Ma}	81.26	-2.89	71.56	71.62	92	
G _{Ma}	52.23	-42.42	13.6	44.55	162	
B _{Ma}	30.57	1.41	-46.47	46.49	272	

Daten für Maximalfarbe (Ma):

$LAB^*LAB^*_{Ma}$: 56 52 47

$LAB^*LCH^*_{Ma}$: 56 71 42

$lab^*rgb^*_{Ma}$: 1.0 0.25 0.0

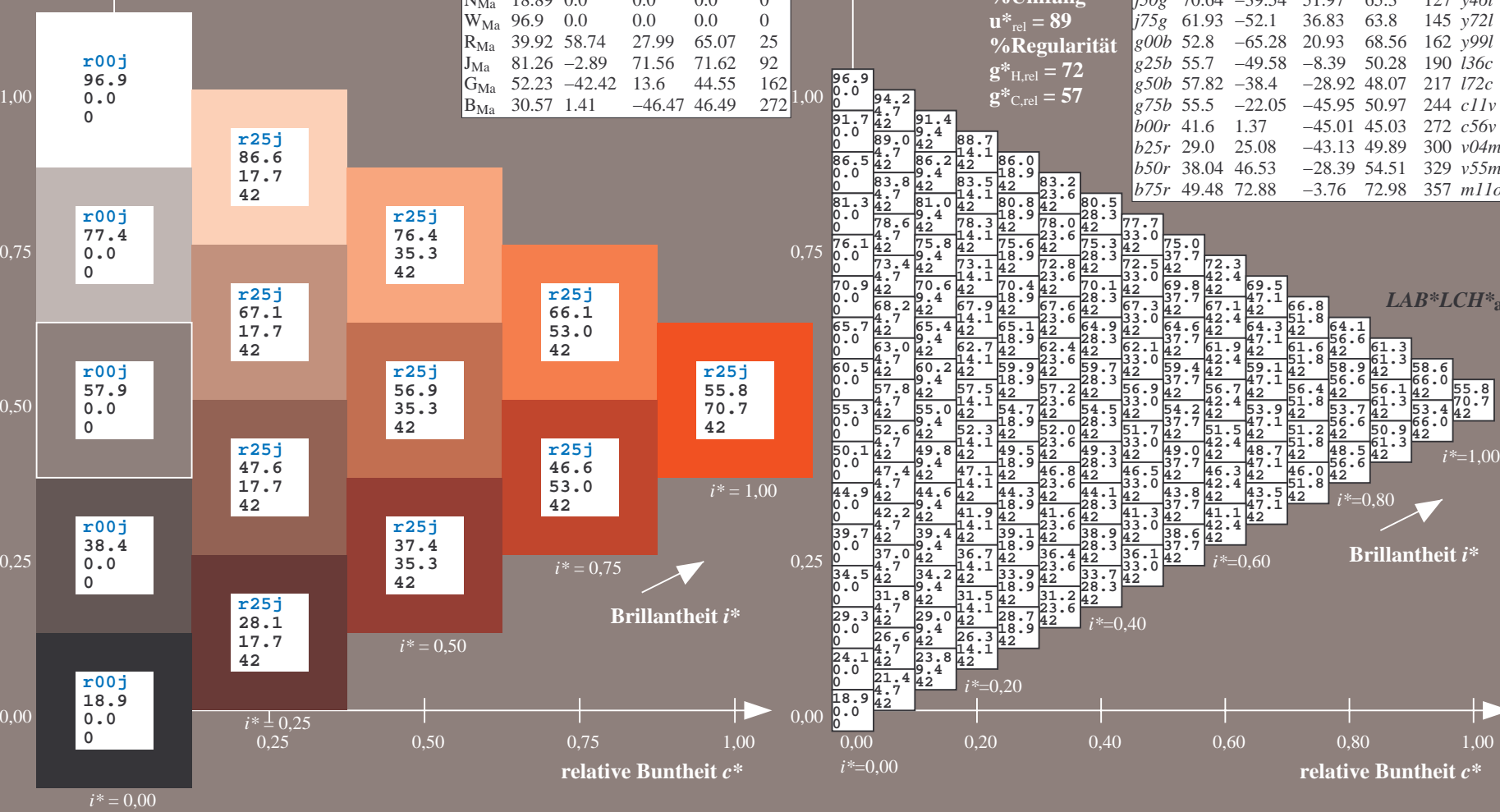
$lab^*olv^*_{Ma}$: 1.0 0.17 0.0

Dreiecks-Helligkeit i^*

%Umfang
 $u^*_{rel} = 89$
 %Regularität
 $g^*_{H,rel} = 72$
 $g^*_{C,rel} = 57$

ORS19_96a; adaptierte CIELAB-Daten

	u^*_e	$L^*=L^*_a$	a^*_a	b^*_a	$C^*_{ab,a}$	$h^*_{ab,a}$	u^*_d
r00j	48.88	66.47	31.67	73.63	25	m84o	
r25j	55.85	52.39	47.48	70.7	42	o17y	
r50j	65.45	35.22	58.37	68.17	59	o42y	
r75j	75.19	17.82	69.41	71.66	76	o67y	
j00g	87.03	-3.35	82.83	82.9	92	o92y	
j25g	80.72	-25.01	69.5	73.86	110	y20l	
j50g	70.64	-39.54	51.97	65.3	127	y46l	
j75g	61.93	-52.1	36.83	63.8	145	y72l	
g00b	52.8	-65.28	20.93	68.56	162	y99l	
g25b	55.7	-49.58	-8.39	50.28	190	l36c	
g50b	57.82	-38.4	-28.92	48.07	217	l72c	
g75b	55.5	-22.05	-45.95	50.97	244	c11v	
b00r	41.6	1.37	-45.01	45.03	272	c56v	
b25r	29.0	25.08	-43.13	49.89	300	v04m	
b50r	38.04	46.53	-28.39	54.51	329	v55m	
b75r	49.48	72.88	-3.76	72.98	357	m11o	



Siehe ähnliche Dateien: <http://www.ps.bam.de/Eg14/>; www.ps.bam.de/Eg14/10L/L14G00NA.PS/.TXT BAM-Material: Code=rh4ta
 Technische Information: <http://www.ps.bam.de> Version 2.1, io=1,1, ColSpx=0

BAM-Registrierung: 20081001-Eg14/10L/L14G00NA.PS/.TXT BAM-Material: Code=rh4ta
 Anwendung für Beurteilung und Messung von Drucker- oder Monitorssystemen

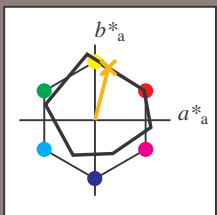
Ein und Ausgabe: Farbmetrisches Drucker-Reflektiv-System ORS19_96a für relativen CIELAB-Buntton $h^* = lab^*h^* = h_{ab}/360 = 0.21$

Daten für jede Farbe:
 lab^*ch^* und lab^*icu^*

Bunntontexte:
 $u^*_e = r75j$ $u^*_d = o67y$

Kontrastreduzierungsfaktor:
 $c_R = 1.0$

Dreiecks-Helligkeit i^*



ORS19_96a; adaptierte CIELAB-Daten

	u^*_e	$L^*=L^*_a$	a^*_a	b^*_a	$C^*_{ab,a}$	$h^*_{ab,a}$
O _{Ma}	48.75	65.07	39.43	76.08	31	
Y _{Ma}	90.92	-10.29	87.24	87.85	97	
L _{Ma}	52.69	-65.44	20.75	68.65	162	
C _{Ma}	59.61	-28.98	-46.22	54.56	238	
V _{Ma}	28.39	23.63	-44.13	50.06	298	
M _{Ma}	49.58	73.93	-9.56	74.55	353	
N _{Ma}	18.89	0.0	0.0	0.0	0	
W _{Ma}	96.9	0.0	0.0	0.0	0	
R _{Ma}	39.92	58.74	27.99	65.07	25	
J _{Ma}	81.26	-2.89	71.56	71.62	92	
G _{Ma}	52.23	-42.42	13.6	44.55	162	
B _{Ma}	30.57	1.41	-46.47	46.49	272	

Daten für Maximalfarbe (Ma):

$LAB^*LAB^*_{Ma}$: 75 18 69

$LAB^*LCH^*_{Ma}$: 75 72 75

$lab^*rgb^*_{Ma}$: 1.0 0.75 0.0

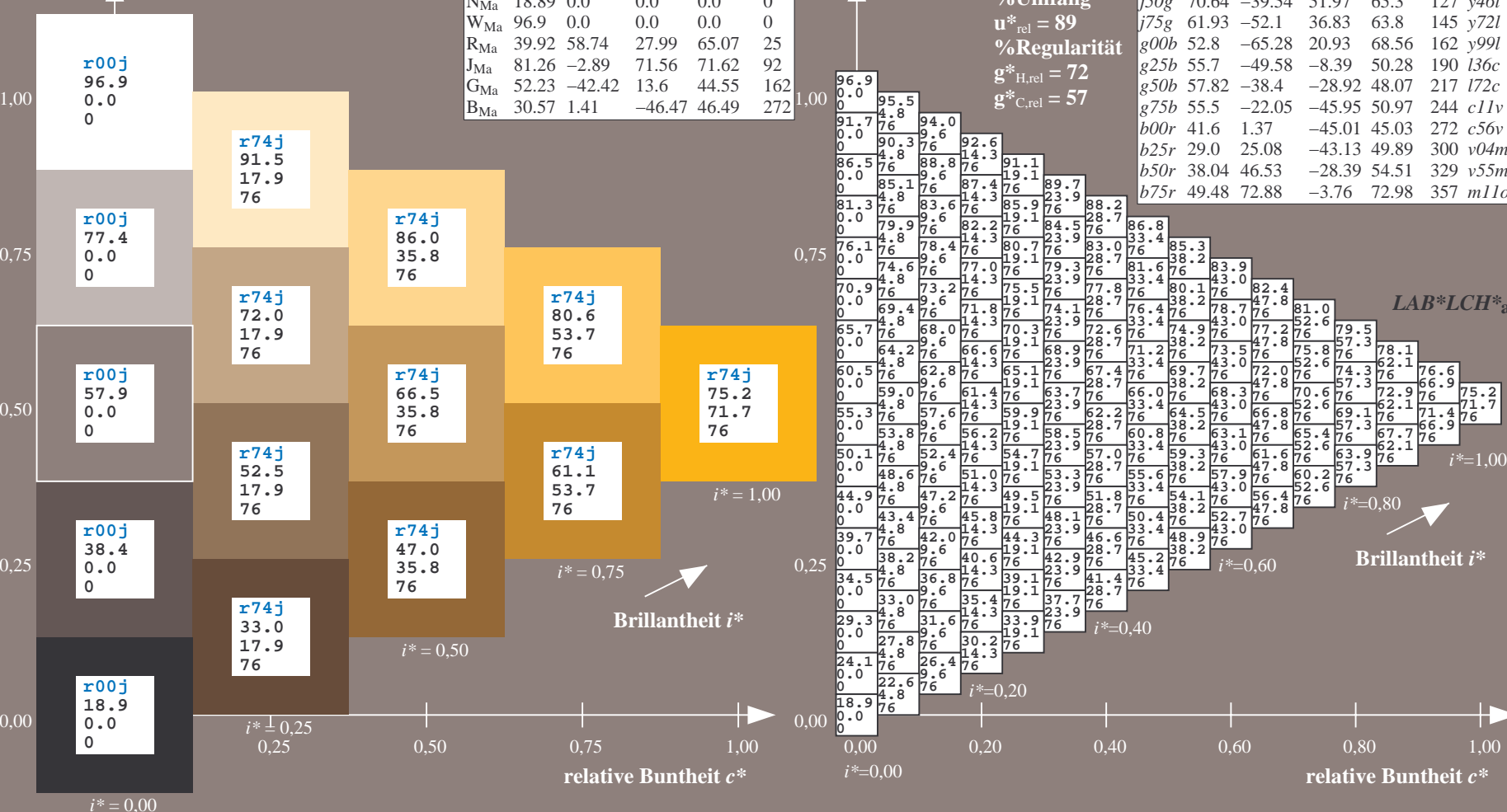
$lab^*olv^*_{Ma}$: 1.0 0.68 0.0

Dreiecks-Helligkeit i^*

%Umfang
 $u^*_{rel} = 89$
 %Regularität
 $g^*_{H,rel} = 72$
 $g^*_{C,rel} = 57$

ORS19_96a; adaptierte CIELAB-Daten

	u^*_e	$L^*=L^*_a$	a^*_a	b^*_a	$C^*_{ab,a}$	$h^*_{ab,a}$	u^*_d
r00j	48.88	66.47	31.67	73.63	25	m84o	
r25j	55.85	52.39	47.48	70.7	42	o17y	
r50j	65.45	35.22	58.37	68.17	59	o42y	
r75j	75.19	17.82	69.41	71.66	76	o67y	
j00g	87.03	-3.35	82.83	82.9	92	o92y	
j25g	80.72	-25.01	69.5	73.86	110	y20l	
j50g	70.64	-39.54	51.97	65.3	127	y46l	
j75g	61.93	-52.1	36.83	63.8	145	y72l	
g00b	52.8	-65.28	20.93	68.56	162	y99l	
g25b	55.7	-49.58	-8.39	50.28	190	l36c	
g50b	57.82	-38.4	-28.92	48.07	217	l72c	
g75b	55.5	-22.05	-45.95	50.97	244	c11v	
b00r	41.6	1.37	-45.01	45.03	272	c56v	
b25r	29.0	25.08	-43.13	49.89	300	v04m	
b50r	38.04	46.53	-28.39	54.51	329	v55m	
b75r	49.48	72.88	-3.76	72.98	357	m11o	



Siehe ähnliche Dateien: <http://www.ps.bam.de/Eg14/>; www.ps.bam.de/Version 2.1, io=1,1, ColSpx=0
 Technische Information: <http://www.ps.bam.de>

BAM-Registrierung: 20081001-Eg14/10L/L14G00NA.PS/.TXT BAM-Material: Code=rh4ta
 Anwendung für Beurteilung und Messung von Drucker- oder Monitorssystemen

Ein und Ausgabe: Farbmetrisches Drucker-Reflektiv-System ORS19_96a für relativen CIELAB-Buntton $h^* = lab^*h^* = h_{ab}/360 = 0.256$

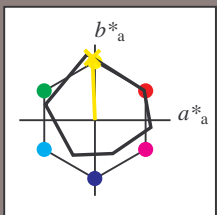
Daten für jede Farbe:
 lab^*ch^* und lab^*icu^*

Bunntontexte:

$u^*_e = j00g$ $u^*_d = o92y$

Kontrastreduzierungsfaktor:
 $c_R = 1.0$

Dreiecks-Helligkeit i^*



ORS19_96a; adaptierte CIELAB-Daten

	u^*_e	$L^*=L^*_a$	a^*_a	b^*_a	$C^*_{ab,a}$	$h^*_{ab,a}$
O _{Ma}	48.75	65.07	39.43	76.08	31	
Y _{Ma}	90.92	-10.29	87.24	87.85	97	
L _{Ma}	52.69	-65.44	20.75	68.65	162	
C _{Ma}	59.61	-28.98	-46.22	54.56	238	
V _{Ma}	28.39	23.63	-44.13	50.06	298	
M _{Ma}	49.58	73.93	-9.56	74.55	353	
N _{Ma}	18.89	0.0	0.0	0.0	0	
W _{Ma}	96.9	0.0	0.0	0.0	0	
R _{Ma}	39.92	58.74	27.99	65.07	25	
J _{Ma}	81.26	-2.89	71.56	71.62	92	
G _{Ma}	52.23	-42.42	13.6	44.55	162	
B _{Ma}	30.57	1.41	-46.47	46.49	272	

Daten für Maximalfarbe (Ma):

$LAB^*LAB^*_{Ma}$: 87 -3 83

$LAB^*LCH^*_{Ma}$: 87 83 92

$lab^*rgb^*_{Ma}$: 1.0 1.0 0.0

$lab^*olv^*_{Ma}$: 1.0 0.93 0.0

Dreiecks-Helligkeit i^*

%Umfang

$u^*_{rel} = 89$

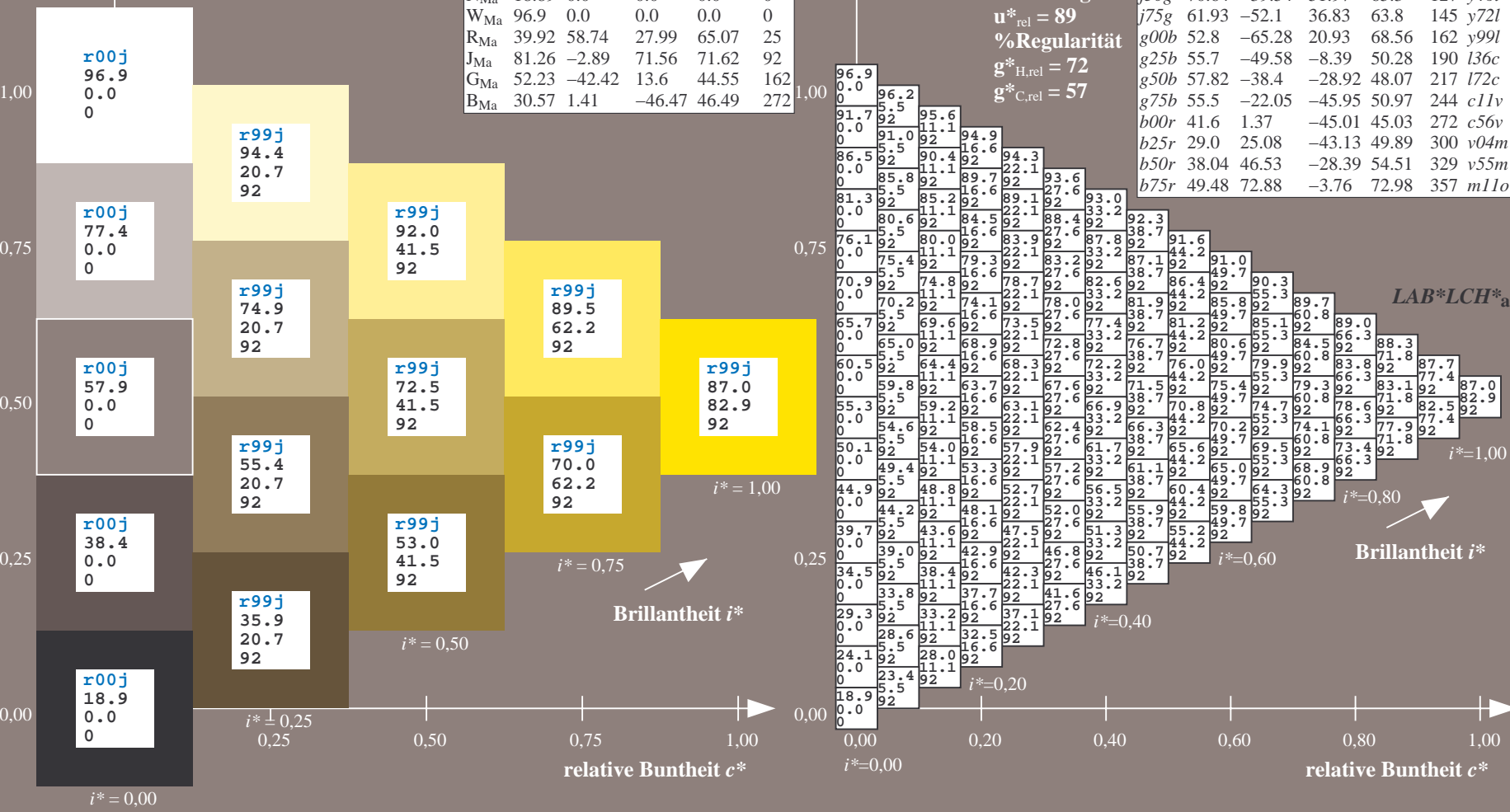
%Regularität

$g^*_{H,rel} = 72$

$g^*_{C,rel} = 57$

ORS19_96a; adaptierte CIELAB-Daten

	u^*_e	$L^*=L^*_a$	a^*_a	b^*_a	$C^*_{ab,a}$	$h^*_{ab,a}$	u^*_d
r00j	48.88	66.47	31.67	73.63	25	m84o	
r25j	55.85	52.39	47.48	70.7	42	o17y	
r50j	65.45	35.22	58.37	68.17	59	o42y	
r75j	75.19	17.82	69.41	71.66	76	o67y	
j00g	87.03	-3.35	82.83	82.9	92	o92y	
j25g	80.72	-25.01	69.5	73.86	110	y20l	
j50g	70.64	-39.54	51.97	65.3	127	y46l	
j75g	61.93	-52.1	36.83	63.8	145	y72l	
g00b	52.8	-65.28	20.93	68.56	162	y99l	
g25b	55.7	-49.58	-8.39	50.28	190	l36c	
g50b	57.82	-38.4	-28.92	48.07	217	l72c	
g75b	55.5	-22.05	-45.95	50.97	244	c11v	
b00r	41.6	1.37	-45.01	45.03	272	c56v	
b25r	29.0	25.08	-43.13	49.89	300	v04m	
b50r	38.04	46.53	-28.39	54.51	329	v55m	
b75r	49.48	72.88	-3.76	72.98	357	m11o	



BAM-Registrierung: 20081001-Eg14/10L/L14G00NA.PS/.TXT BAM-Material: Code=rh4ta
 Anwendung für Beurteilung und Messung von Drucker- oder Monitorssystemen

Ein und Ausgabe: Farbmetrisches Drucker-Reflektiv-System ORS19_96a für relativen CIELAB-Buntton $h^* = lab^*h^* = h_{ab}/360 = 0.305$

Daten für jede Farbe:
 lab^*ch^* und lab^*icu^*

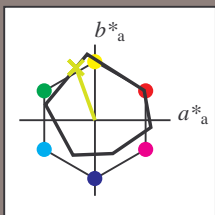
Bunntontexte:

$u^*_e = j25g$ $u^*_d = y20l$

Kontrastreduzierungsfaktor:

$c_R = 1.0$

Dreiecks-Helligkeit i^*



ORS19_96a; adaptierte CIELAB-Daten

	u^*_e	$L^*=L^*_a$	a^*_a	b^*_a	$C^*_{ab,a}$	$h^*_{ab,a}$
O _{Ma}	48.75	65.07	39.43	76.08	31	
Y _{Ma}	90.92	-10.29	87.24	87.85	97	
L _{Ma}	52.69	-65.44	20.75	68.65	162	
C _{Ma}	59.61	-28.98	-46.22	54.56	238	
V _{Ma}	28.39	23.63	-44.13	50.06	298	
M _{Ma}	49.58	73.93	-9.56	74.55	353	
N _{Ma}	18.89	0.0	0.0	0.0	0	
W _{Ma}	96.9	0.0	0.0	0.0	0	
R _{Ma}	39.92	58.74	27.99	65.07	25	
J _{Ma}	81.26	-2.89	71.56	71.62	92	
G _{Ma}	52.23	-42.42	13.6	44.55	162	
B _{Ma}	30.57	1.41	-46.47	46.49	272	

Daten für Maximalfarbe (Ma):

$LAB^*LAB^*_{Ma}$: 81 -25 69

$LAB^*LCH^*_{Ma}$: 81 74 109

$lab^*rgb^*_{Ma}$: 0.75 1.0 0.0

$lab^*olv^*_{Ma}$: 0.8 1.0 0.0

Dreiecks-Helligkeit i^*

%Umfang

$u^*_{rel} = 89$

%Regularität

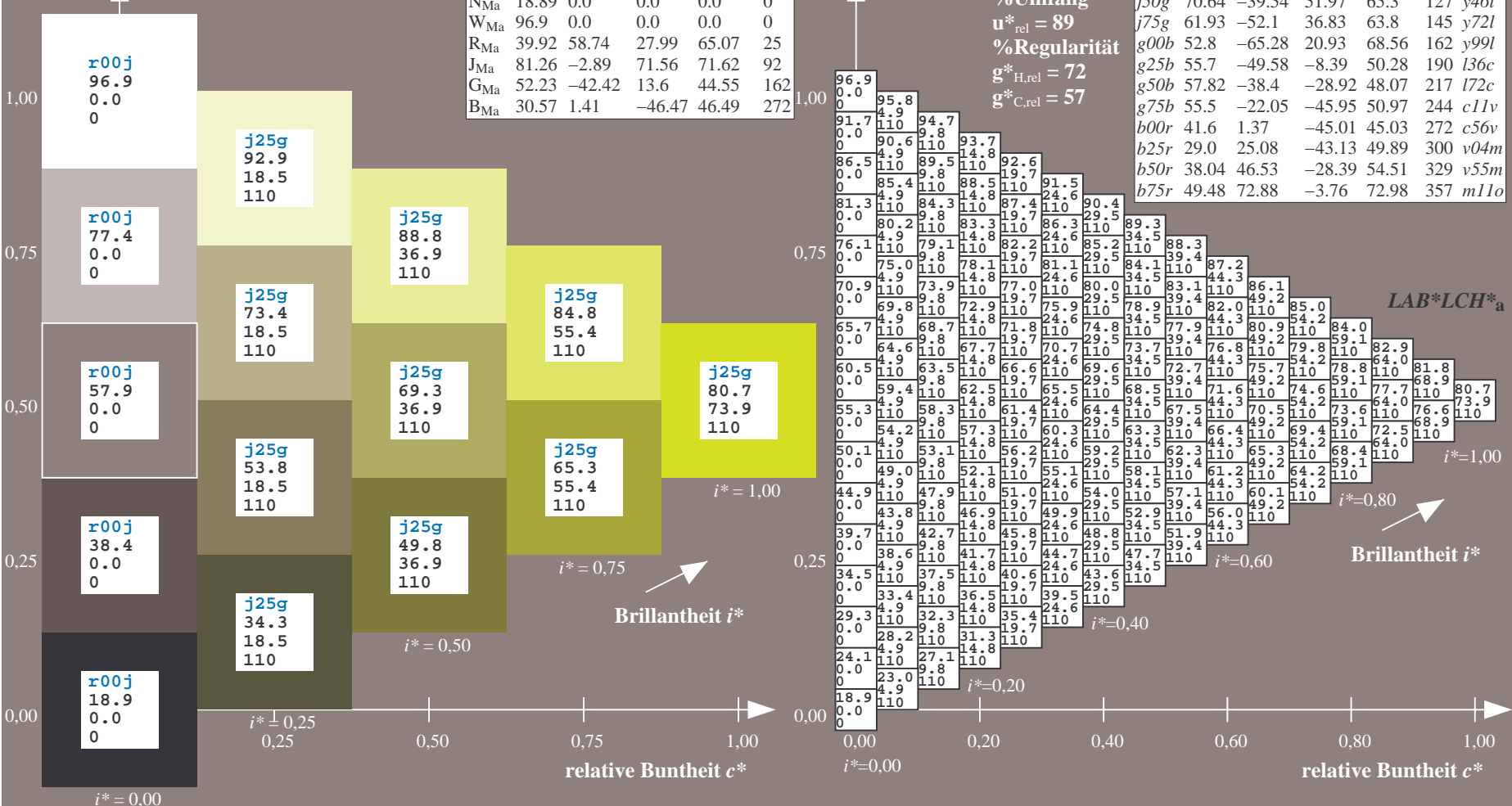
$g^*_{H,rel} = 72$

$g^*_{C,rel} = 57$

$u^*_e = j25g$
 $LAB^*LCH^*_{a}$

ORS19_96a; adaptierte CIELAB-Daten

	u^*_e	$L^*=L^*_a$	a^*_a	b^*_a	$C^*_{ab,a}$	$h^*_{ab,a}$	u^*_d
r00j	48.88	66.47	31.67	73.63	25	m84o	
r25j	55.85	52.39	47.48	70.7	42	o17y	
r50j	65.45	35.22	58.37	68.17	59	o42y	
r75j	75.19	17.82	69.41	71.66	76	o67y	
j00g	87.03	-3.35	82.83	82.9	92	o92y	
j25g	80.72	-25.01	69.5	73.86	110	y20l	
j50g	70.64	-39.54	51.97	65.3	127	y46l	
j75g	61.93	-52.1	36.83	63.8	145	y72l	
g00b	52.8	-65.28	20.93	68.56	162	y99l	
g25b	55.7	-49.58	-8.39	50.28	190	l36c	
g50b	57.82	-38.4	-28.92	48.07	217	l72c	
g75b	55.5	-22.05	-45.95	50.97	244	c11v	
b00r	41.6	1.37	-45.01	45.03	272	c56v	
b25r	29.0	25.08	-43.13	49.89	300	v04m	
b50r	38.04	46.53	-28.39	54.51	329	v55m	
b75r	49.48	72.88	-3.76	72.98	357	m11o	



Siehe ähnliche Dateien: <http://www.ps.bam.de/Eg14/>; www.ps.bam.de/Eg14/HTM
 Technische Information: <http://www.ps.bam.de> Version 2.1, io=1,1, ColSpx=0

BAM-Registrierung: 20081001-Eg14/10L/L14G00NA.PS/.TXT BAM-Material: Code=rh4ta
 Anwendung für Beurteilung und Messung von Drucker- oder Monitorssystemen

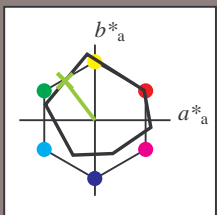
Ein und Ausgabe: Farbmetrisches Drucker-Reflektiv-System ORS19_96a für relativen CIELAB-Buntton $h^* = lab^*h^* = h_{ab}/360 = 0.354$

Daten für jede Farbe:
 lab^*ch^* und lab^*icu^*

Bunntontexte:
 $u^*_e = j50g$ $u^*_d = y46l$

Kontrastreduzierungsfaktor:
 $c_R = 1.0$

Dreiecks-Helligkeit i^*



ORS19_96a; adaptierte CIELAB-Daten

	u^*_e	$L^*=L^*_a$	a^*_a	b^*_a	$C^*_{ab,a}$	$h^*_{ab,a}$
O _{Ma}	48.75	65.07	39.43	76.08	31	
Y _{Ma}	90.92	-10.29	87.24	87.85	97	
L _{Ma}	52.69	-65.44	20.75	68.65	162	
C _{Ma}	59.61	-28.98	-46.22	54.56	238	
V _{Ma}	28.39	23.63	-44.13	50.06	298	
M _{Ma}	49.58	73.93	-9.56	74.55	353	
N _{Ma}	18.89	0.0	0.0	0.0	0	
W _{Ma}	96.9	0.0	0.0	0.0	0	
R _{Ma}	39.92	58.74	27.99	65.07	25	
J _{Ma}	81.26	-2.89	71.56	71.62	92	
G _{Ma}	52.23	-42.42	13.6	44.55	162	
B _{Ma}	30.57	1.41	-46.47	46.49	272	

Daten für Maximalfarbe (Ma):

$LAB^*LAB^*_{Ma}$: 71 -40 52

$LAB^*LCH^*_{Ma}$: 71 65 127

$lab^*rgb^*_{Ma}$: 0.5 1.0 0.0

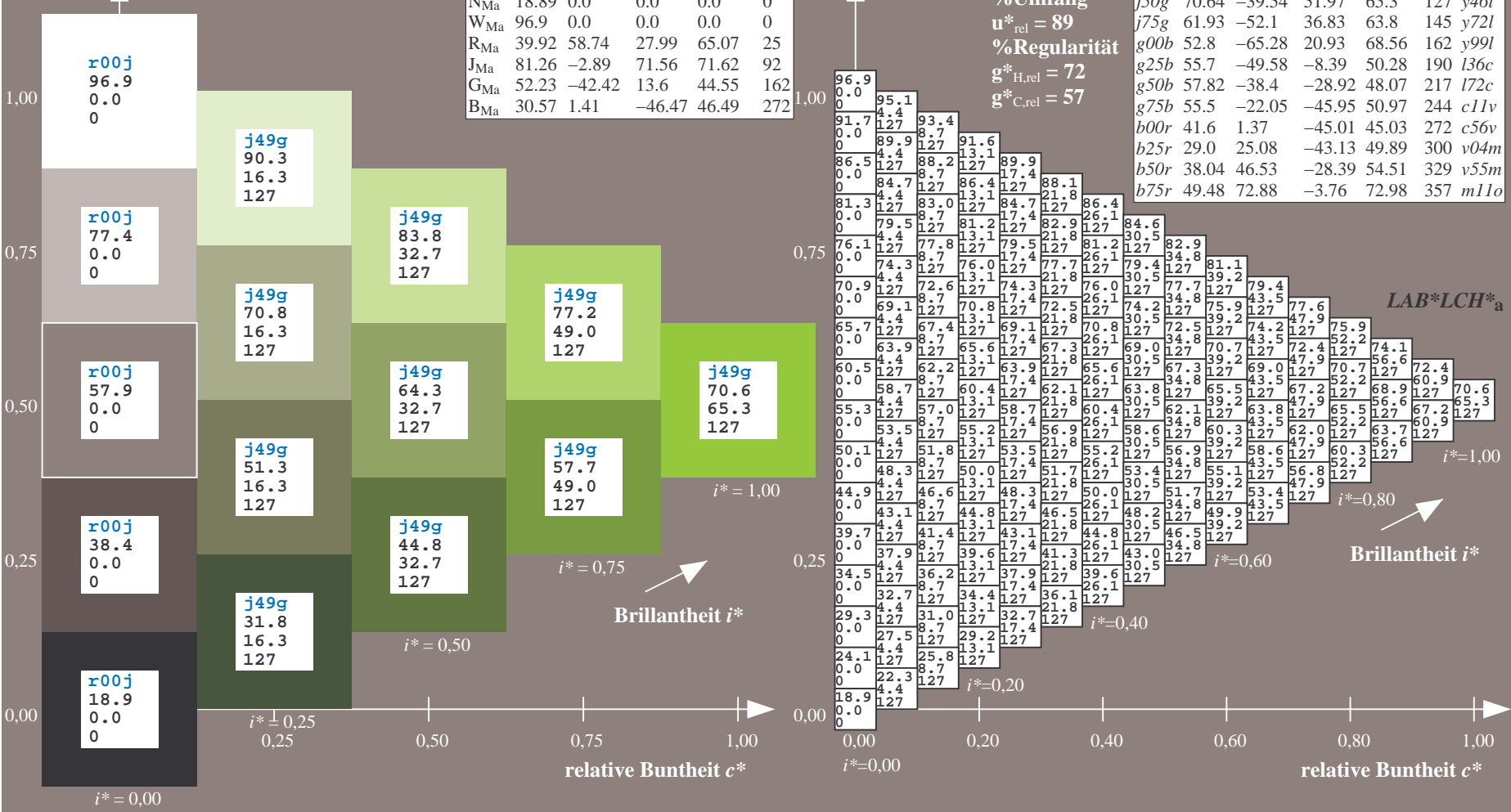
$lab^*olv^*_{Ma}$: 0.54 1.0 0.0

Dreiecks-Helligkeit i^*

%Umfang
 $u^*_{rel} = 89$
 %Regularität
 $g^*_{H,rel} = 72$
 $g^*_{C,rel} = 57$

ORS19_96a; adaptierte CIELAB-Daten

	u^*_e	$L^*=L^*_a$	a^*_a	b^*_a	$C^*_{ab,a}$	$h^*_{ab,a}$	u^*_d
r00j	48.88	66.47	31.67	73.63	25	m84o	
r25j	55.85	52.39	47.48	70.7	42	o17y	
r50j	65.45	35.22	58.37	68.17	59	o42y	
r75j	75.19	17.82	69.41	71.66	76	o67y	
j00g	87.03	-3.35	82.83	82.9	92	o92y	
j25g	80.72	-25.01	69.5	73.86	110	y20l	
j50g	70.64	-39.54	51.97	65.3	127	y46l	
j75g	61.93	-52.1	36.83	63.8	145	y72l	
g00b	52.8	-65.28	20.93	68.56	162	y99l	
g25b	55.7	-49.58	-8.39	50.28	190	l36c	
g50b	57.82	-38.4	-28.92	48.07	217	l72c	
g75b	55.5	-22.05	-45.95	50.97	244	c11v	
b00r	41.6	1.37	-45.01	45.03	272	c56v	
b25r	29.0	25.08	-43.13	49.89	300	v04m	
b50r	38.04	46.53	-28.39	54.51	329	v55m	
b75r	49.48	72.88	-3.76	72.98	357	m11o	



BAM-Registrierung: 20081001-Eg14/10L/L14G00NA.PS/.TXT BAM-Material: Code=rh4ta
 Anwendung für Beurteilung und Messung von Drucker- oder Monitorssystemen

Ein und Ausgabe: Farbmetrisches Drucker-Reflektiv-System ORS19_96a für relativen CIELAB-Buntton $h^* = lab^*h^* = h_{ab}/360 = 0.402$

Daten für jede Farbe:
 lab^*ch^* und lab^*icu^*

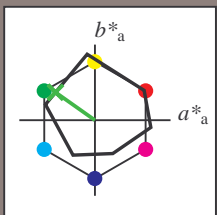
Buntontexte:

$u^*_e = j75g$ $u^*_d = y72l$

Kontrastreduzierungsfaktor:

$c_R = 1.0$

Dreiecks-Helligkeit i^*



ORS19_96a; adaptierte CIELAB-Daten

	u^*_e	$L^*=L^*_a$	a^*_a	b^*_a	$C^*_{ab,a}$	$h^*_{ab,a}$
O _{Ma}	48.75	65.07	39.43	76.08	31	
Y _{Ma}	90.92	-10.29	87.24	87.85	97	
L _{Ma}	52.69	-65.44	20.75	68.65	162	
C _{Ma}	59.61	-28.98	-46.22	54.56	238	
V _{Ma}	28.39	23.63	-44.13	50.06	298	
M _{Ma}	49.58	73.93	-9.56	74.55	353	
N _{Ma}	18.89	0.0	0.0	0.0	0	
W _{Ma}	96.9	0.0	0.0	0.0	0	
R _{Ma}	39.92	58.74	27.99	65.07	25	
J _{Ma}	81.26	-2.89	71.56	71.62	92	
G _{Ma}	52.23	-42.42	13.6	44.55	162	
B _{Ma}	30.57	1.41	-46.47	46.49	272	

Daten für Maximalfarbe (Ma):

$LAB^*LAB^*_Ma$: 62 -52 37

$LAB^*LCH^*_Ma$: 62 64 144

$lab^*rgb^*_Ma$: 0.25 1.0 0.0

$lab^*olv^*_Ma$: 0.27 1.0 0.0

Dreiecks-Helligkeit i^*

%Umfang

$u^*_{rel} = 89$

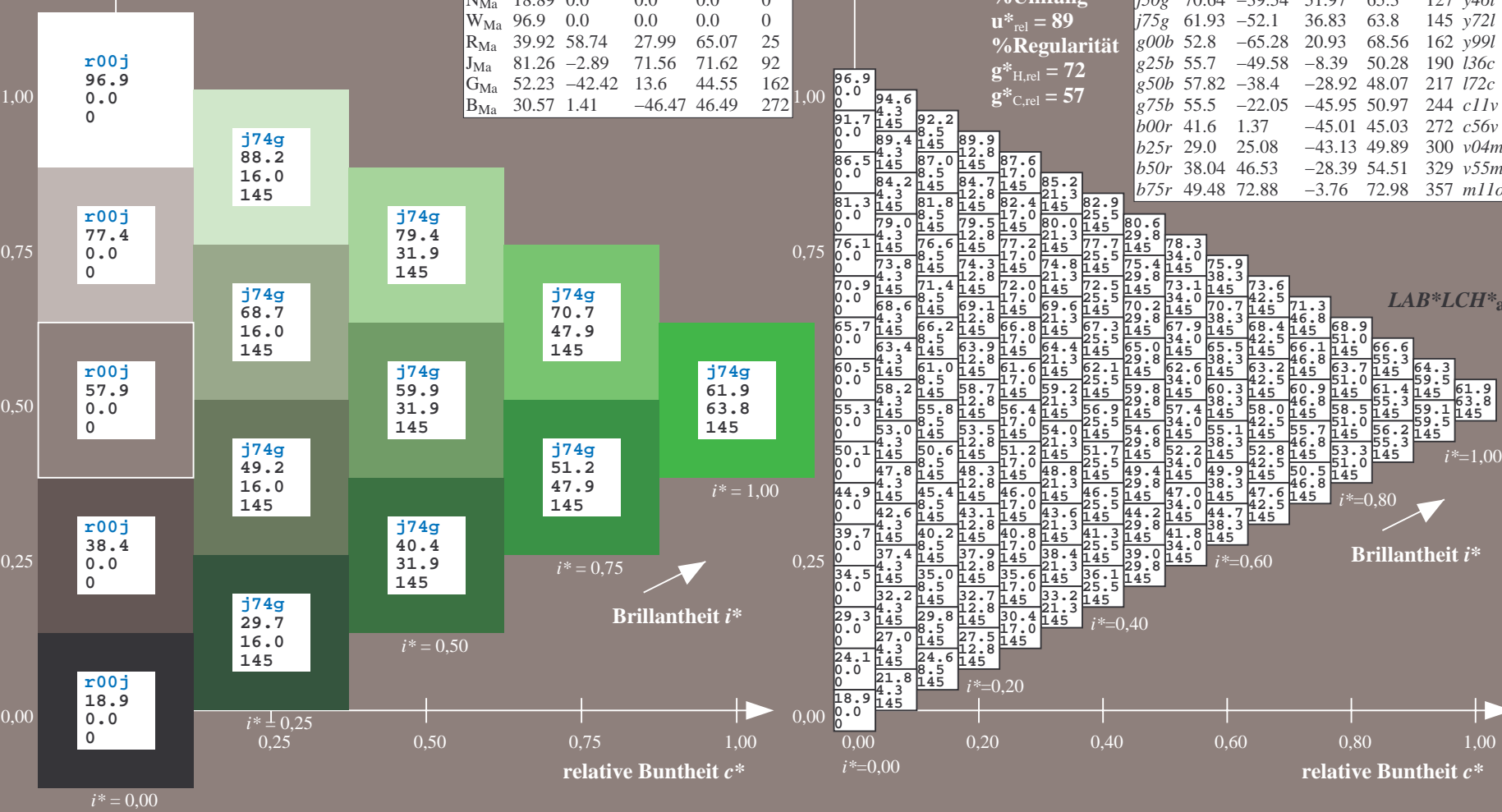
%Regularität

$g^*_{H,rel} = 72$

$g^*_{C,rel} = 57$

ORS19_96a; adaptierte CIELAB-Daten

	u^*_e	$L^*=L^*_a$	a^*_a	b^*_a	$C^*_{ab,a}$	$h^*_{ab,a}$	u^*_d
r00j	48.88	66.47	31.67	73.63	25	m84o	
r25j	55.85	52.39	47.48	70.7	42	o17y	
r50j	65.45	35.22	58.37	68.17	59	o42y	
r75j	75.19	17.82	69.41	71.66	76	o67y	
j00g	87.03	-3.35	82.83	82.9	92	o92y	
j25g	80.72	-25.01	69.5	73.86	110	y20l	
j50g	70.64	-39.54	51.97	65.3	127	y46l	
j75g	61.93	-52.1	36.83	63.8	145	y72l	
g00b	52.8	-65.28	20.93	68.56	162	y99l	
g25b	55.7	-49.58	-8.39	50.28	190	l36c	
g50b	57.82	-38.4	-28.92	48.07	217	l72c	
g75b	55.5	-22.05	-45.95	50.97	244	c11v	
b00r	41.6	1.37	-45.01	45.03	272	c56v	
b25r	29.0	25.08	-43.13	49.89	300	v04m	
b50r	38.04	46.53	-28.39	54.51	329	v55m	
b75r	49.48	72.88	-3.76	72.98	357	m11o	



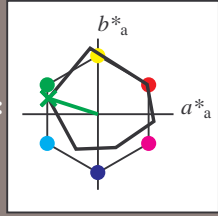
Ein und Ausgabe: Farbmetrisches Drucker-Reflektiv-System ORS19_96a für relativen CIELAB-Buntton $h^* = lab^*h^* = h_{ab}/360 = 0.451$

Daten für jede Farbe:
 lab^*ch^* und lab^*icu^*

Buntontexte:
 $u^*_e = g00b$ $u^*_d = y99l$

Kontrastreduzierungsfaktor:
 $c_R = 1.0$

Dreiecks-Helligkeit i^*



ORS19_96a; adaptierte CIELAB-Daten

	u^*_e	$L^*=L^*_a$	a^*_a	b^*_a	$C^*_{ab,a}$	$h^*_{ab,a}$
O _{Ma}	48.75	65.07	39.43	76.08	31	
Y _{Ma}	90.92	-10.29	87.24	87.85	97	
L _{Ma}	52.69	-65.44	20.75	68.65	162	
C _{Ma}	59.61	-28.98	-46.22	54.56	238	
V _{Ma}	28.39	23.63	-44.13	50.06	298	
M _{Ma}	49.58	73.93	-9.56	74.55	353	
N _{Ma}	18.89	0.0	0.0	0.0	0	
W _{Ma}	96.9	0.0	0.0	0.0	0	
R _{Ma}	39.92	58.74	27.99	65.07	25	
J _{Ma}	81.26	-2.89	71.56	71.62	92	
G _{Ma}	52.23	-42.42	13.6	44.55	162	
B _{Ma}	30.57	1.41	-46.47	46.49	272	

Daten für Maximalfarbe (Ma):

$LAB^*LAB^*_{Ma}$: 53 -65 21

$LAB^*LCH^*_{Ma}$: 53 69 162

$lab^*rgb^*_{Ma}$: 0.0 1.0 0.0

$lab^*olv^*_{Ma}$: 0.0 1.0 0.0

Dreiecks-Helligkeit i^*

%Umfang

$u^*_{rel} = 89$

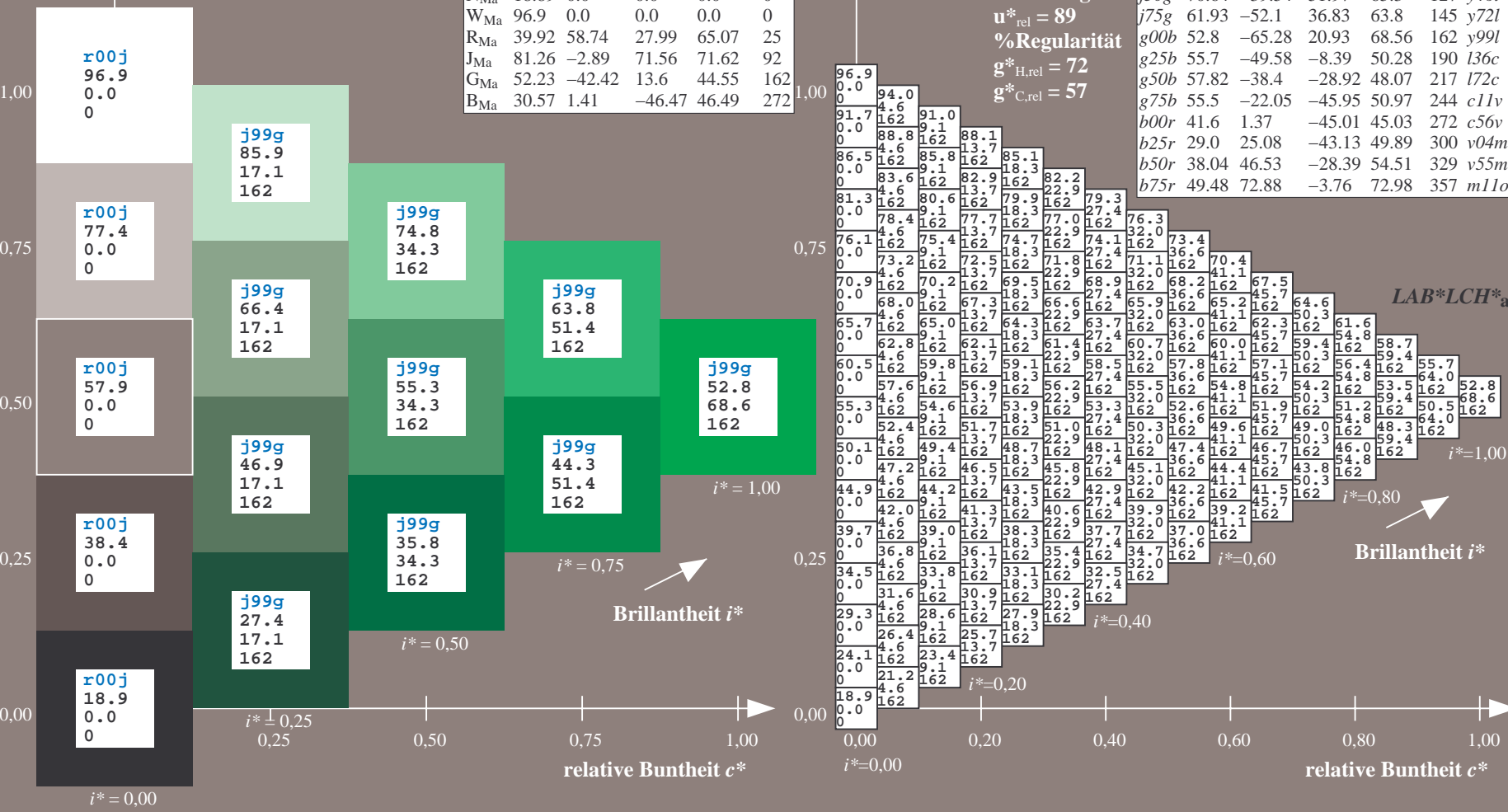
%Regularität

$g^*_{H,rel} = 72$

$g^*_{C,rel} = 57$

ORS19_96a; adaptierte CIELAB-Daten

	u^*_e	$L^*=L^*_a$	a^*_a	b^*_a	$C^*_{ab,a}$	$h^*_{ab,a}$	u^*_d
r00j	48.88	66.47	31.67	73.63	25	m84o	
r25j	55.85	52.39	47.48	70.7	42	o17y	
r50j	65.45	35.22	58.37	68.17	59	o42y	
r75j	75.19	17.82	69.41	71.66	76	o67y	
j00g	87.03	-3.35	82.83	82.9	92	o92y	
j25g	80.72	-25.01	69.5	73.86	110	y20l	
j50g	70.64	-39.54	51.97	65.3	127	y46l	
j75g	61.93	-52.1	36.83	63.8	145	y72l	
g00b	52.8	-65.28	20.93	68.56	162	y99l	
g25b	55.7	-49.58	-8.39	50.28	190	l36c	
g50b	57.82	-38.4	-28.92	48.07	217	l72c	
g75b	55.5	-22.05	-45.95	50.97	244	c11v	
b00r	41.6	1.37	-45.01	45.03	272	c56v	
b25r	29.0	25.08	-43.13	49.89	300	v04m	
b50r	38.04	46.53	-28.39	54.51	329	v55m	
b75r	49.48	72.88	-3.76	72.98	357	m11o	



BAM-Registrierung: 20081001-Eg14/10L/L14G00NA.PS / TXT BAM-Material: Code=rh4ta
 Anwendung für Beurteilung und Messung von Drucker- oder Monitorssystemen

Ein und Ausgabe: Farbmetrisches Drucker-Reflektiv-System ORS19_96a für relativen CIELAB-Buntton $h^* = lab^*h^* = h_{ab}/360 = 0.527$

Daten für jede Farbe:

lab^*tch^* und lab^*icu^*

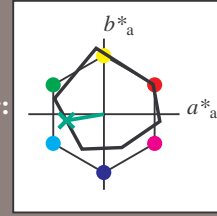
Bunttontexte:

$u^*_e = g25b$ $u^*_d = l36c$

Kontrastreduzierungsfaktor:

$c_R = 1.0$

Dreiecks-Helligkeit i^*



ORS19_96a; adaptierte CIELAB-Daten

	u^*_e	$L^*=L^*_a$	a^*_a	b^*_a	$C^*_{ab,a}$	$h^*_{ab,a}$
O _{Ma}	48.75	65.07	39.43	76.08	31	
Y _{Ma}	90.92	-10.29	87.24	87.85	97	
L _{Ma}	52.69	-65.44	20.75	68.65	162	
C _{Ma}	59.61	-28.98	-46.22	54.56	238	
V _{Ma}	28.39	23.63	-44.13	50.06	298	
M _{Ma}	49.58	73.93	-9.56	74.55	353	
N _{Ma}	18.89	0.0	0.0	0.0	0	
W _{Ma}	96.9	0.0	0.0	0.0	0	
R _{Ma}	39.92	58.74	27.99	65.07	25	
J _{Ma}	81.26	-2.89	71.56	71.62	92	
G _{Ma}	52.23	-42.42	13.6	44.55	162	
B _{Ma}	30.57	1.41	-46.47	46.49	272	

Daten für Maximalfarbe (Ma):

$LAB^*LAB^*_{Ma}$: 56 -50 -8

$LAB^*LCH^*_{Ma}$: 56 50 189

$lab^*rgb^*_{Ma}$: 0.0 1.0 0.5

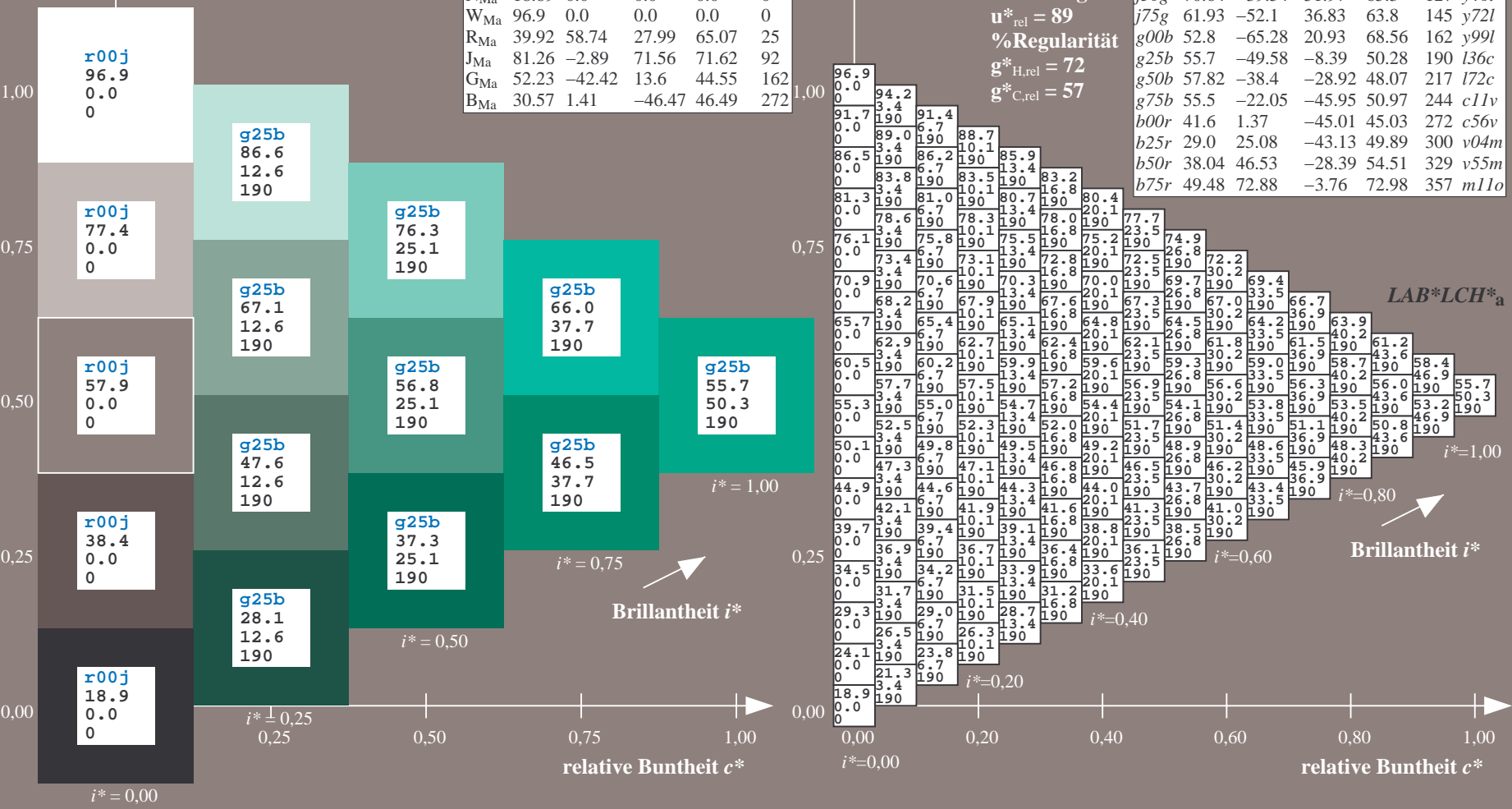
$lab^*olv^*_{Ma}$: 0.0 1.0 0.36

Dreiecks-Helligkeit i^*

%Umfang
 $u^*_{rel} = 89$
 %Regularität
 $g^*_{H,rel} = 72$
 $g^*_{C,rel} = 57$

ORS19_96a; adaptierte CIELAB-Daten

	u^*_e	$L^*=L^*_a$	a^*_a	b^*_a	$C^*_{ab,a}$	$h^*_{ab,a}$	u^*_d
r00j	48.88	66.47	31.67	73.63	25	m84o	
r25j	55.85	52.39	47.48	70.7	42	o17y	
r50j	65.45	35.22	58.37	68.17	59	o42y	
r75j	75.19	17.82	69.41	71.66	76	o67y	
j00g	87.03	-3.35	82.83	82.9	92	o92y	
j25g	80.72	-25.01	69.5	73.86	110	y20l	
j50g	70.64	-39.54	51.97	65.3	127	y46l	
j75g	61.93	-52.1	36.83	63.8	145	y72l	
g00b	52.8	-65.28	20.93	68.56	162	y99l	
g25b	55.7	-49.58	-8.39	50.28	190	l36c	
g50b	57.82	-38.4	-28.92	48.07	217	l72c	
g75b	55.5	-22.05	-45.95	50.97	244	c11v	
b00r	41.6	1.37	-45.01	45.03	272	c56v	
b25r	29.0	25.08	-43.13	49.89	300	v04m	
b50r	38.04	46.53	-28.39	54.51	329	v55m	
b75r	49.48	72.88	-3.76	72.98	357	m11o	



BAM-Registrierung: 20081001-Eg14/10L/L14G00NA.PS/.TXT BAM-Material: Code=rh4ta
 Anwendung für Beurteilung und Messung von Drucker- oder Monitorssystemen

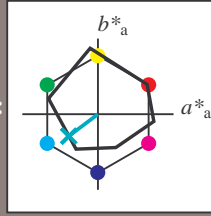
Ein und Ausgabe: Farbmetrisches Drucker-Reflektiv-System ORS19_96a für relativen CIELAB-Buntton $h^* = lab^*h^* = h_{ab}/360 = 0.603$

Daten für jede Farbe:
 lab^*ch^* und lab^*icu^*

Bunntontexte:
 $u^*_e = g50b$ $u^*_d = l72c$

Kontrastreduzierungsfaktor:
 $c_R = 1.0$

Dreiecks-Helligkeit i^*



ORS19_96a; adaptierte CIELAB-Daten

	u^*_e	$L^*=L^*_a$	a^*_a	b^*_a	$C^*_{ab,a}$	$h^*_{ab,a}$
O _{Ma}	48.75	65.07	39.43	76.08	31	
Y _{Ma}	90.92	-10.29	87.24	87.85	97	
L _{Ma}	52.69	-65.44	20.75	68.65	162	
C _{Ma}	59.61	-28.98	-46.22	54.56	238	
V _{Ma}	28.39	23.63	-44.13	50.06	298	
M _{Ma}	49.58	73.93	-9.56	74.55	353	
N _{Ma}	18.89	0.0	0.0	0.0	0	
W _{Ma}	96.9	0.0	0.0	0.0	0	
R _{Ma}	39.92	58.74	27.99	65.07	25	
J _{Ma}	81.26	-2.89	71.56	71.62	92	
G _{Ma}	52.23	-42.42	13.6	44.55	162	
B _{Ma}	30.57	1.41	-46.47	46.49	272	

Daten für Maximalfarbe (Ma):

$LAB^*LAB^*_{Ma}$: 58 -38 -29

$LAB^*LCH^*_{Ma}$: 58 48 216

$lab^*rgb^*_{Ma}$: 0.0 1.0 1.0

$lab^*olv^*_{Ma}$: 0.0 1.0 0.72

Dreiecks-Helligkeit i^*

%Umfang

$u^*_{rel} = 89$

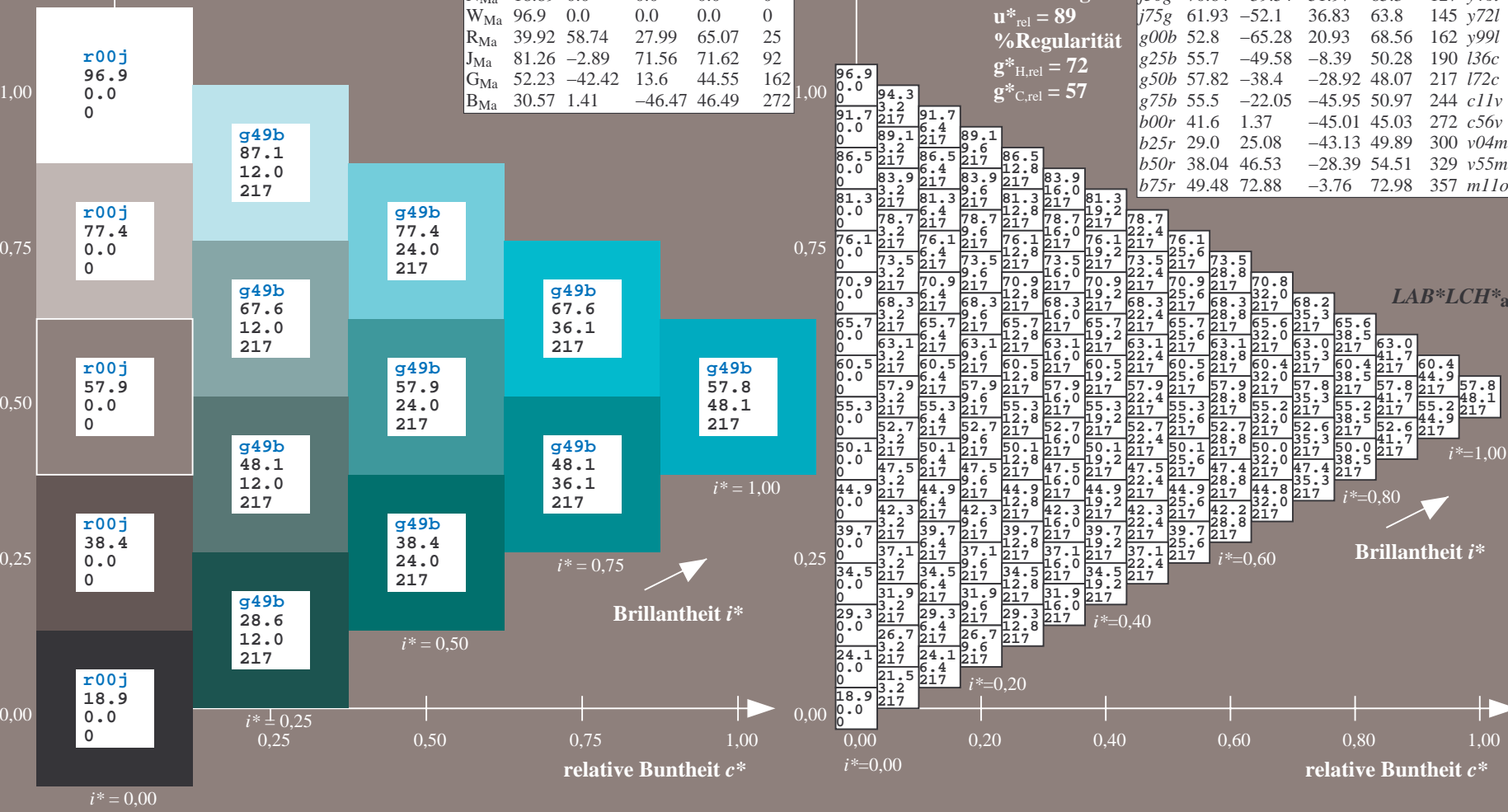
%Regularität

$g^*_{H,rel} = 72$

$g^*_{C,rel} = 57$

ORS19_96a; adaptierte CIELAB-Daten

	u^*_e	$L^*=L^*_a$	a^*_a	b^*_a	$C^*_{ab,a}$	$h^*_{ab,a}$	u^*_d
r00j	48.88	66.47	31.67	73.63	25	m84o	
r25j	55.85	52.39	47.48	70.7	42	o17y	
r50j	65.45	35.22	58.37	68.17	59	o42y	
r75j	75.19	17.82	69.41	71.66	76	o67y	
j00g	87.03	-3.35	82.83	82.9	92	o92y	
j25g	80.72	-25.01	69.5	73.86	110	y20l	
j50g	70.64	-39.54	51.97	65.3	127	y46l	
j75g	61.93	-52.1	36.83	63.8	145	y72l	
g00b	52.8	-65.28	20.93	68.56	162	y99l	
g25b	55.7	-49.58	-8.39	50.28	190	l36c	
g50b	57.82	-38.4	-28.92	48.07	217	l72c	
g75b	55.5	-22.05	-45.95	50.97	244	c11v	
b00r	41.6	1.37	-45.01	45.03	272	c56v	
b25r	29.0	25.08	-43.13	49.89	300	v04m	
b50r	38.04	46.53	-28.39	54.51	329	v55m	
b75r	49.48	72.88	-3.76	72.98	357	m11o	



BAM-Registrierung: 20081001-Eg14/10L/L14G00NA.PS/.TXT BAM-Material: Code=rh4ta
 Anwendung für Beurteilung und Messung von Drucker- oder Monitorssystemen

Ein und Ausgabe: Farbmetrisches Drucker-Reflektiv-System ORS19_96a für relativen CIELAB-Buntton $h^* = lab^*h^* = h_{ab}/360 = 0.679$

Daten für jede Farbe:

lab^*ch^* und lab^*icu^*

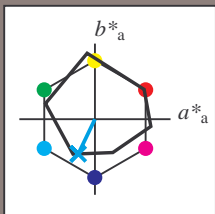
Bunttontexte:

$u^*_e = g75b$ $u^*_d = c11v$

Kontrastreduzierungsfaktor:

$c_R = 1.0$

Dreiecks-Helligkeit i^*



ORS19_96a; adaptierte CIELAB-Daten

	u^*_e	$L^*=L^*_a$	a^*_a	b^*_a	$C^*_{ab,a}$	$h^*_{ab,a}$
O _{Ma}	48.75	65.07	39.43	76.08	31	
Y _{Ma}	90.92	-10.29	87.24	87.85	97	
L _{Ma}	52.69	-65.44	20.75	68.65	162	
C _{Ma}	59.61	-28.98	-46.22	54.56	238	
V _{Ma}	28.39	23.63	-44.13	50.06	298	
M _{Ma}	49.58	73.93	-9.56	74.55	353	
N _{Ma}	18.89	0.0	0.0	0.0	0	
W _{Ma}	96.9	0.0	0.0	0.0	0	
R _{Ma}	39.92	58.74	27.99	65.07	25	
J _{Ma}	81.26	-2.89	71.56	71.62	92	
G _{Ma}	52.23	-42.42	13.6	44.55	162	
B _{Ma}	30.57	1.41	-46.47	46.49	272	

Daten für Maximalfarbe (Ma):

$LAB^*LAB^*_{Ma}$: 55 -22 -46

$LAB^*LCH^*_{Ma}$: 55 51 244

$lab^*rgb^*_{Ma}$: 0.0 0.5 1.0

$lab^*olv^*_{Ma}$: 0.0 0.89 1.0

Dreiecks-Helligkeit i^*

%Umfang

$u^*_{rel} = 89$

%Regularität

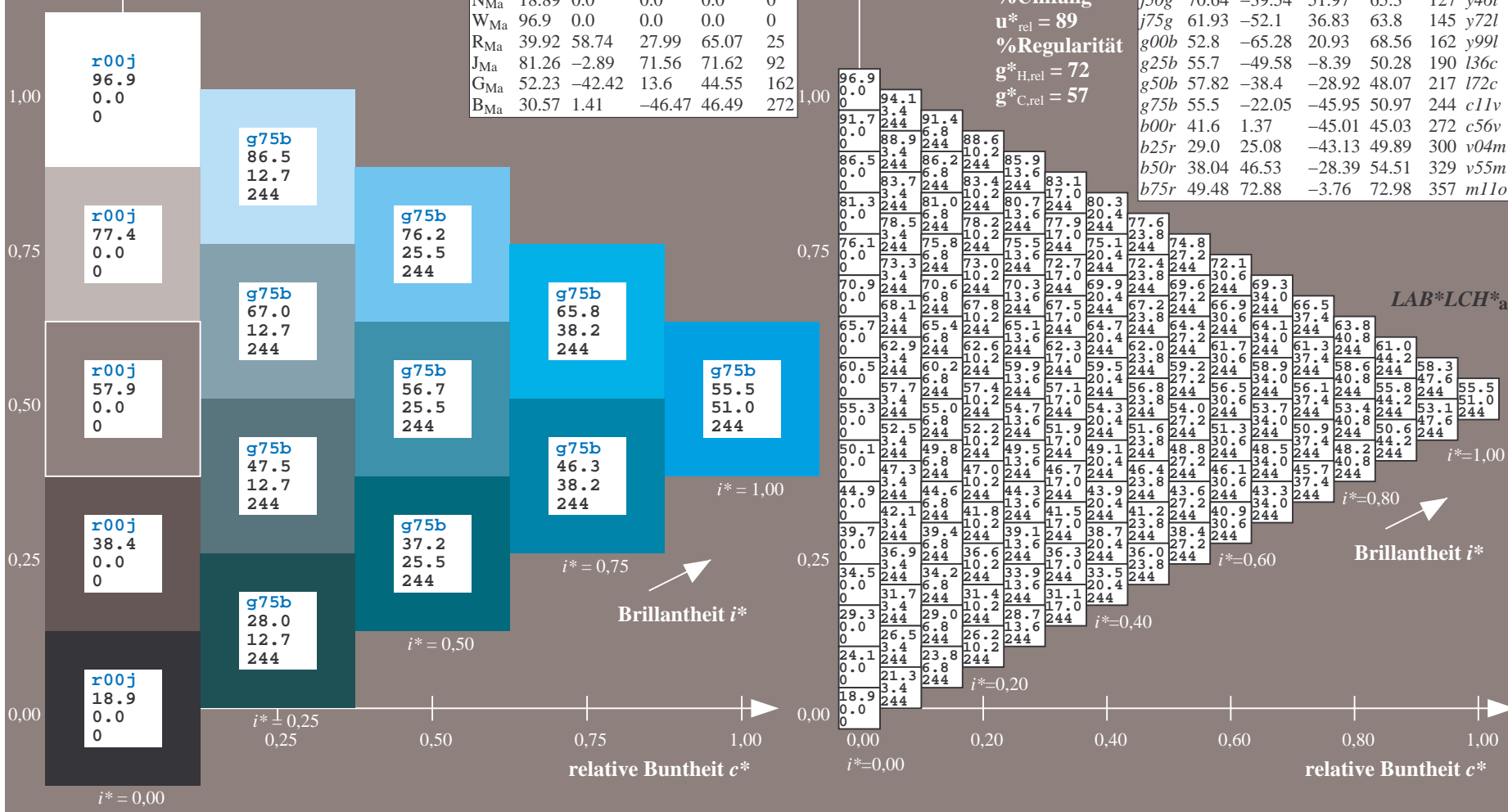
$g^*_{H,rel} = 72$

$g^*_{C,rel} = 57$

ORS19_96a; adaptierte CIELAB-Daten

	u^*_e	$L^*=L^*_a$	a^*_a	b^*_a	$C^*_{ab,a}$	$h^*_{ab,a}$	u^*_d
r00j	48.88	66.47	31.67	73.63	25	m84o	
r25j	55.85	52.39	47.48	70.7	42	o17y	
r50j	65.45	35.22	58.37	68.17	59	o42y	
r75j	75.19	17.82	69.41	71.66	76	o67y	
j00g	87.03	-3.35	82.83	82.9	92	o92y	
j25g	80.72	-25.01	69.5	73.86	110	y20l	
j50g	70.64	-39.54	51.97	65.3	127	y46l	
j75g	61.93	-52.1	36.83	63.8	145	y72l	
g00b	52.8	-65.28	20.93	68.56	162	y99l	
g25b	55.7	-49.58	-8.39	50.28	190	l36c	
g50b	57.82	-38.4	-28.92	48.07	217	l72c	
g75b	55.5	-22.05	-45.95	50.97	244	c11v	
b00r	41.6	1.37	-45.01	45.03	272	c56v	
b25r	29.0	25.08	-43.13	49.89	300	v04m	
b50r	38.04	46.53	-28.39	54.51	329	v55m	
b75r	49.48	72.88	-3.76	72.98	357	m11o	

$u^*_e = g75b$
 $LAB^*LCH^*_a$



Ein und Ausgabe: Farbmetrisches Drucker-Reflektiv-System ORS19_96a für relativen CIELAB-Buntton $h^* = lab^*h^* = h_{ab}/360 = 0.755$

Daten für jede Farbe:

lab^*ch^* und lab^*icu^*

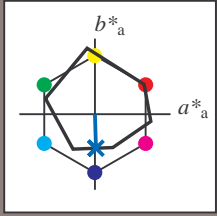
Bunntontexte:

$u^*_e = b00r$ $u^*_d = c56v$

Kontrastreduzierungsfaktor:

$c_R = 1.0$

Dreiecks-Helligkeit i^*



ORS19_96a; adaptierte CIELAB-Daten

	u^*_e	$L^*=L^*_a$	a^*_a	b^*_a	$C^*_{ab,a}$	$h^*_{ab,a}$
O _{Ma}	48.75	65.07	39.43	76.08	31	
Y _{Ma}	90.92	-10.29	87.24	87.85	97	
L _{Ma}	52.69	-65.44	20.75	68.65	162	
C _{Ma}	59.61	-28.98	-46.22	54.56	238	
V _{Ma}	28.39	23.63	-44.13	50.06	298	
M _{Ma}	49.58	73.93	-9.56	74.55	353	
N _{Ma}	18.89	0.0	0.0	0.0	0	
W _{Ma}	96.9	0.0	0.0	0.0	0	
R _{Ma}	39.92	58.74	27.99	65.07	25	
J _{Ma}	81.26	-2.89	71.56	71.62	92	
G _{Ma}	52.23	-42.42	13.6	44.55	162	
B _{Ma}	30.57	1.41	-46.47	46.49	272	

Daten für Maximalfarbe (Ma):

$LAB^*LAB^*_{Ma}$: 42 1 -45

$LAB^*LCH^*_{Ma}$: 42 45 271

$lab^*rgb^*_{Ma}$: 0.0 0.0 1.0

$lab^*olv^*_{Ma}$: 0.0 0.44 1.0

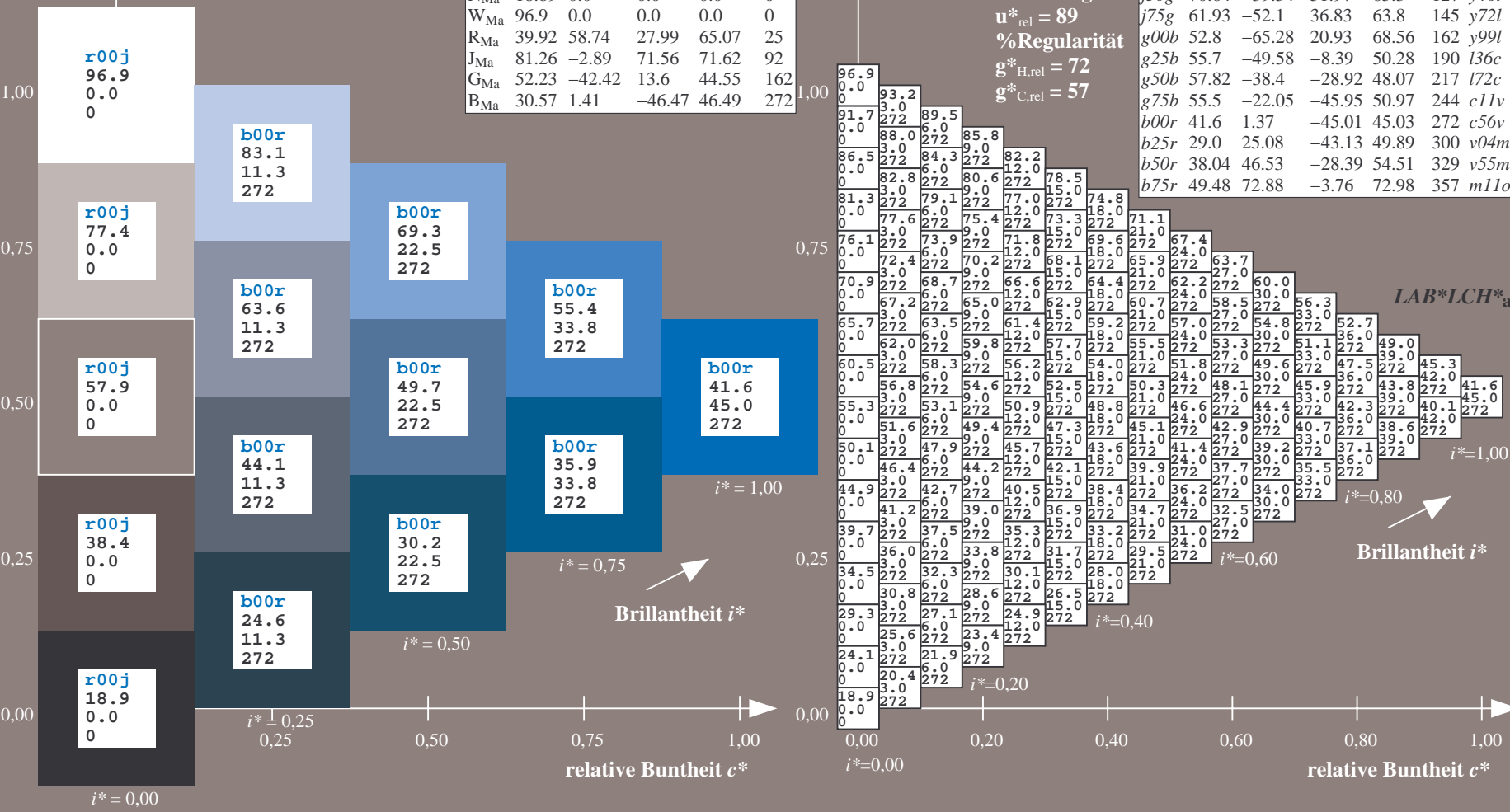
Dreiecks-Helligkeit i^*

%Umfang
 $u^*_{rel} = 89$
 %Regularität
 $g^*_{H,rel} = 72$
 $g^*_{C,rel} = 57$

ORS19_96a; adaptierte CIELAB-Daten

	u^*_e	$L^*=L^*_a$	a^*_a	b^*_a	$C^*_{ab,a}$	$h^*_{ab,a}$	u^*_d
r00j	48.88	66.47	31.67	73.63	25	m84o	
r25j	55.85	52.39	47.48	70.7	42	o17y	
r50j	65.45	35.22	58.37	68.17	59	o42y	
r75j	75.19	17.82	69.41	71.66	76	o67y	
j00g	87.03	-3.35	82.83	82.9	92	o92y	
j25g	80.72	-25.01	69.5	73.86	110	y20l	
j50g	70.64	-39.54	51.97	65.3	127	y46l	
j75g	61.93	-52.1	36.83	63.8	145	y72l	
g00b	52.8	-65.28	20.93	68.56	162	y99l	
g25b	55.7	-49.58	-8.39	50.28	190	l36c	
g50b	57.82	-38.4	-28.92	48.07	217	l72c	
g75b	55.5	-22.05	-45.95	50.97	244	c11v	
b00r	41.6	1.37	-45.01	45.03	272	c56v	
b25r	29.0	25.08	-43.13	49.89	300	v04m	
b50r	38.04	46.53	-28.39	54.51	329	v55m	
b75r	49.48	72.88	-3.76	72.98	357	m11o	

$u^*_e = b00r$
 $LAB^*LCH^*_{a}$



BAM-Registrierung: 20081001-Eg14/10L/L14G00NA.PS/.TXT BAM-Material: Code=rh4ta
 Anwendung für Beurteilung und Messung von Drucker- oder Monitorssystemen

Ein und Ausgabe: Farbmetrisches Drucker-Reflektiv-System ORS19_96a für relativen CIELAB-Buntton $h^* = lab^*h^* = h_{ab}/360 = 0.834$

Daten für jede Farbe:

lab^*ch^* und lab^*icu^*

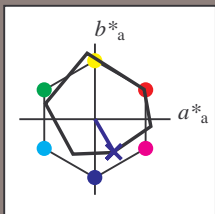
Bunttontexte:

$u^*_e = b25r$ $u^*_d = v04m$

Kontrastreduzierungsfaktor:

$c_R = 1.0$

Dreiecks-Helligkeit i^*



ORS19_96a; adaptierte CIELAB-Daten

	u^*_e	$L^*=L^*_a$	a^*_a	b^*_a	$C^*_{ab,a}$	$h^*_{ab,a}$
O _{Ma}	48.75	65.07	39.43	76.08	31	
Y _{Ma}	90.92	-10.29	87.24	87.85	97	
L _{Ma}	52.69	-65.44	20.75	68.65	162	
C _{Ma}	59.61	-28.98	-46.22	54.56	238	
V _{Ma}	28.39	23.63	-44.13	50.06	298	
M _{Ma}	49.58	73.93	-9.56	74.55	353	
N _{Ma}	18.89	0.0	0.0	0.0	0	
W _{Ma}	96.9	0.0	0.0	0.0	0	
R _{Ma}	39.92	58.74	27.99	65.07	25	
J _{Ma}	81.26	-2.89	71.56	71.62	92	
G _{Ma}	52.23	-42.42	13.6	44.55	162	
B _{Ma}	30.57	1.41	-46.47	46.49	272	

Daten für Maximalfarbe (Ma):

$LAB^*LAB^*_{Ma}$: 29 25 -43

$LAB^*LCH^*_{Ma}$: 29 50 300

$lab^*rgb^*_{Ma}$: 0.5 0.0 1.0

$lab^*olv^*_{Ma}$: 0.04 0.0 1.0

Dreiecks-Helligkeit i^*

%Umfang

$u^*_{rel} = 89$

%Regularität

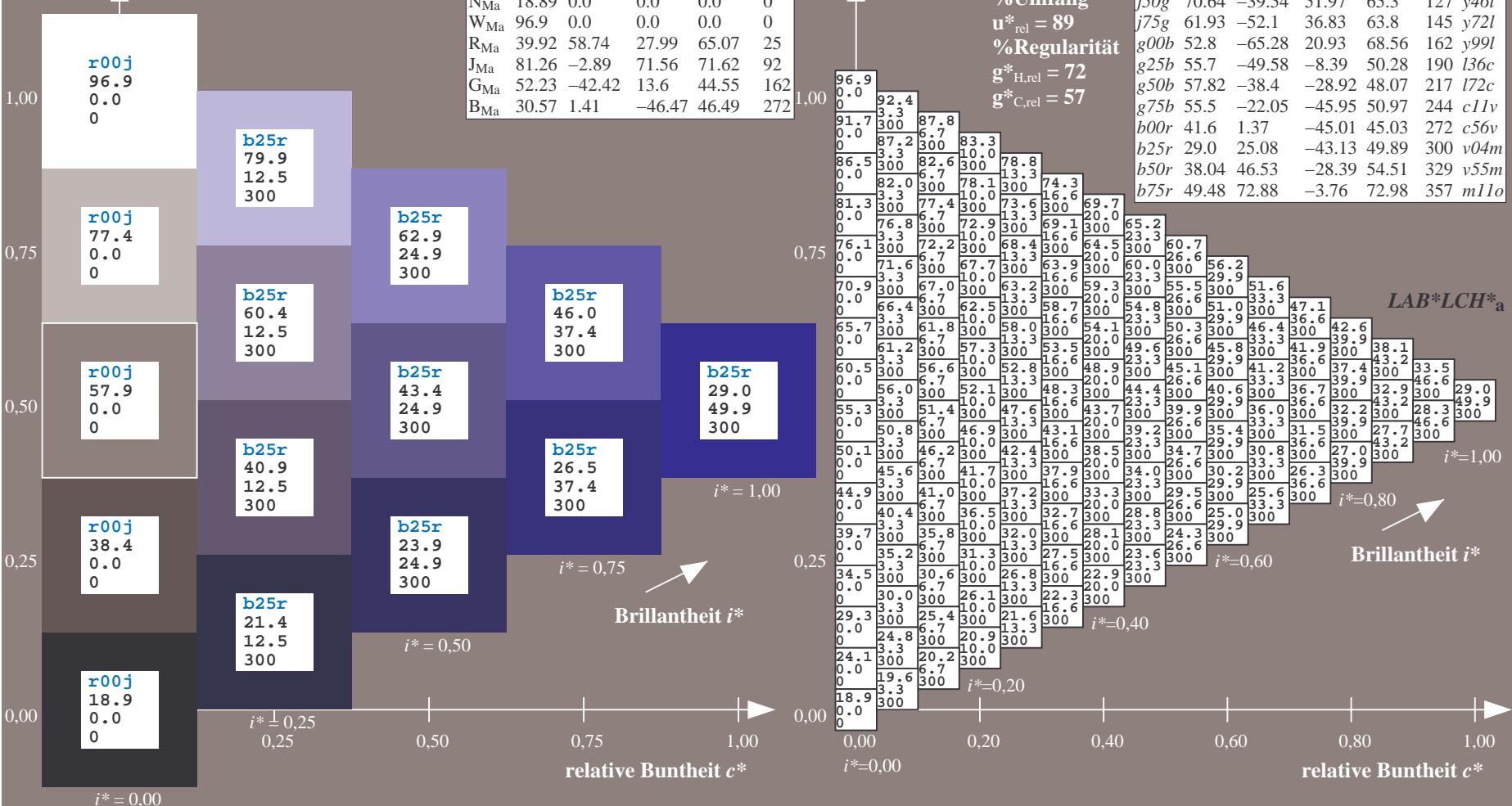
$g^*_{H,rel} = 72$

$g^*_{C,rel} = 57$

ORS19_96a; adaptierte CIELAB-Daten

	u^*_e	$L^*=L^*_a$	a^*_a	b^*_a	$C^*_{ab,a}$	$h^*_{ab,a}$	u^*_d
r00j	48.88	66.47	31.67	73.63	25	m84o	
r25j	55.85	52.39	47.48	70.7	42	o17y	
r50j	65.45	35.22	58.37	68.17	59	o42y	
r75j	75.19	17.82	69.41	71.66	76	o67y	
j00g	87.03	-3.35	82.83	82.9	92	o92y	
j25g	80.72	-25.01	69.5	73.86	110	y20l	
j50g	70.64	-39.54	51.97	65.3	127	y46l	
j75g	61.93	-52.1	36.83	63.8	145	y72l	
g00b	52.8	-65.28	20.93	68.56	162	y99l	
g25b	55.7	-49.58	-8.39	50.28	190	l36c	
g50b	57.82	-38.4	-28.92	48.07	217	l72c	
g75b	55.5	-22.05	-45.95	50.97	244	c11v	
b00r	41.6	1.37	-45.01	45.03	272	c56v	
b25r	29.0	25.08	-43.13	49.89	300	v04m	
b50r	38.04	46.53	-28.39	54.51	329	v55m	
b75r	49.48	72.88	-3.76	72.98	357	m11o	

$u^*_e = b25r$
 $LAB^*LCH^*_{Ma}$



Siehe ähnliche Dateien: <http://www.ps.bam.de/Eg14/>; [www.ps.bam.de/Version 2.1, io=1,1, Colspx=0](http://www.ps.bam.de/Version2.1,io=1,1,Colspx=0)
 Technische Information: <http://www.ps.bam.de>

BAM-Registrierung: 20081001-Eg14/10L/L14G00NA.PS/.TXT BAM-Material: Code=rhatha
 Anwendung für Beurteilung und Messung von Drucker- oder Monitorssystemen

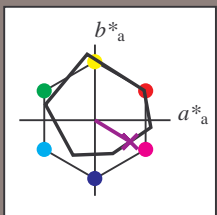
Ein und Ausgabe: Farbmetrisches Drucker-Reflektiv-System ORS19_96a für relativen CIELAB-Buntton $h^* = lab^*h^* = h_{ab}/360 = 0.913$

Daten für jede Farbe:
 lab^*ch^* und lab^*icu^*

Bunntontexte:
 $u^*_e = b50r$ $u^*_d = v55m$

Kontrastreduzierungsfaktor:
 $c_R = 1.0$

Dreiecks-Helligkeit i^*



ORS19_96a; adaptierte CIELAB-Daten

	u^*_e	$L^*=L^*_a$	a^*_a	b^*_a	$C^*_{ab,a}$	$h^*_{ab,a}$
O _{Ma}	48.75	65.07	39.43	76.08	31	
Y _{Ma}	90.92	-10.29	87.24	87.85	97	
L _{Ma}	52.69	-65.44	20.75	68.65	162	
C _{Ma}	59.61	-28.98	-46.22	54.56	238	
V _{Ma}	28.39	23.63	-44.13	50.06	298	
M _{Ma}	49.58	73.93	-9.56	74.55	353	
N _{Ma}	18.89	0.0	0.0	0.0	0	
W _{Ma}	96.9	0.0	0.0	0.0	0	
R _{Ma}	39.92	58.74	27.99	65.07	25	
J _{Ma}	81.26	-2.89	71.56	71.62	92	
G _{Ma}	52.23	-42.42	13.6	44.55	162	
B _{Ma}	30.57	1.41	-46.47	46.49	272	

Daten für Maximalfarbe (Ma):

$LAB^*LAB^*_{Ma}$: 38 47 -28

$LAB^*LCH^*_{Ma}$: 38 55 328

$lab^*rgb^*_{Ma}$: 1.0 0.0 1.0

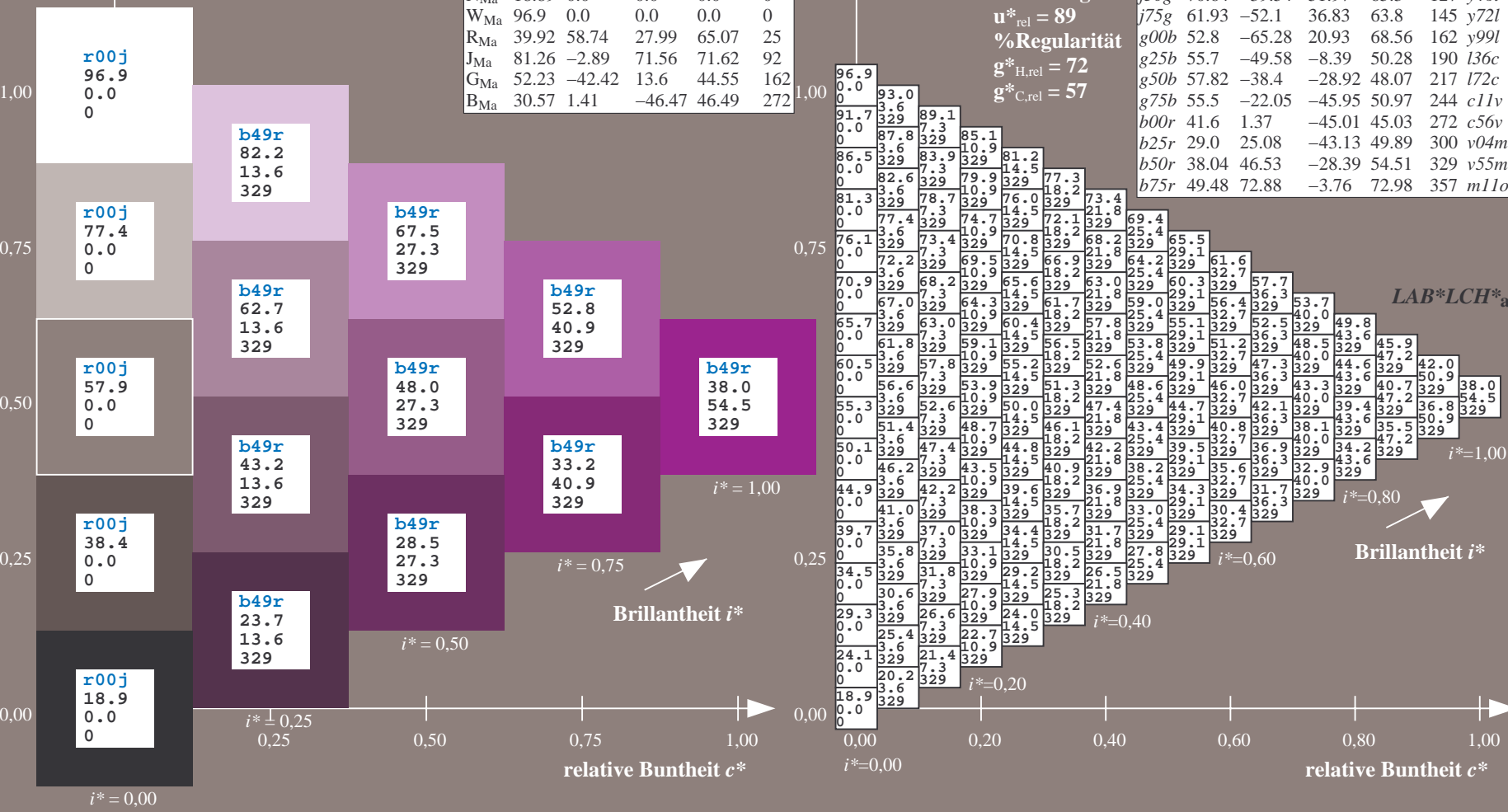
$lab^*olv^*_{Ma}$: 0.56 0.0 1.0

Dreiecks-Helligkeit i^*

%Umfang
 $u^*_{rel} = 89$
 %Regularität
 $g^*_{H,rel} = 72$
 $g^*_{C,rel} = 57$

ORS19_96a; adaptierte CIELAB-Daten

	u^*_e	$L^*=L^*_a$	a^*_a	b^*_a	$C^*_{ab,a}$	$h^*_{ab,a}$	u^*_d
r00j	48.88	66.47	31.67	73.63	25	m84o	
r25j	55.85	52.39	47.48	70.7	42	o17y	
r50j	65.45	35.22	58.37	68.17	59	o42y	
r75j	75.19	17.82	69.41	71.66	76	o67y	
j00g	87.03	-3.35	82.83	82.9	92	o92y	
j25g	80.72	-25.01	69.5	73.86	110	y20l	
j50g	70.64	-39.54	51.97	65.3	127	y46l	
j75g	61.93	-52.1	36.83	63.8	145	y72l	
g00b	52.8	-65.28	20.93	68.56	162	y99l	
g25b	55.7	-49.58	-8.39	50.28	190	l36c	
g50b	57.82	-38.4	-28.92	48.07	217	l72c	
g75b	55.5	-22.05	-45.95	50.97	244	c11v	
b00r	41.6	1.37	-45.01	45.03	272	c56v	
b25r	29.0	25.08	-43.13	49.89	300	v04m	
b50r	38.04	46.53	-28.39	54.51	329	v55m	
b75r	49.48	72.88	-3.76	72.98	357	m11o	



BAM-Registrierung: 20081001-Eg14/10L/L14G00NA.PS / TXT BAM-Material: Code=rh4ta
 Anwendung für Beurteilung und Messung von Drucker- oder Monitorssystemen

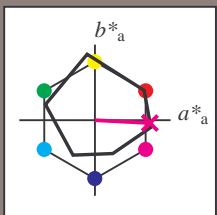
Ein und Ausgabe: Farbmetrisches Drucker-Reflektiv-System ORS19_96a für relativen CIELAB-Buntton $h^* = lab^*h^* = h_{ab}/360 = 0.992$

Daten für jede Farbe:
 lab^*ch^* und lab^*icu^*

Bunntontexte:
 $u^*_e = b75r$ $u^*_d = m11o$

Kontrastreduzierungsfaktor:
 $c_R = 1.0$

Dreiecks-Helligkeit i^*



ORS19_96a; adaptierte CIELAB-Daten

	u^*_e	$L^*=L^*_a$	a^*_a	b^*_a	$C^*_{ab,a}$	$h^*_{ab,a}$
O _{Ma}	48.75	65.07	39.43	76.08	31	
Y _{Ma}	90.92	-10.29	87.24	87.85	97	
L _{Ma}	52.69	-65.44	20.75	68.65	162	
C _{Ma}	59.61	-28.98	-46.22	54.56	238	
V _{Ma}	28.39	23.63	-44.13	50.06	298	
M _{Ma}	49.58	73.93	-9.56	74.55	353	
N _{Ma}	18.89	0.0	0.0	0.0	0	
W _{Ma}	96.9	0.0	0.0	0.0	0	
R _{Ma}	39.92	58.74	27.99	65.07	25	
J _{Ma}	81.26	-2.89	71.56	71.62	92	
G _{Ma}	52.23	-42.42	13.6	44.55	162	
B _{Ma}	30.57	1.41	-46.47	46.49	272	

Daten für Maximalfarbe (Ma):

$LAB^*LAB^*_{Ma}$: 49 73 -4

$LAB^*LCH^*_{Ma}$: 49 73 357

$lab^*rgb^*_{Ma}$: 1.0 0.0 0.5

$lab^*olv^*_{Ma}$: 1.0 0.0 0.89

Dreiecks-Helligkeit i^*

%Umfang

$u^*_{rel} = 89$

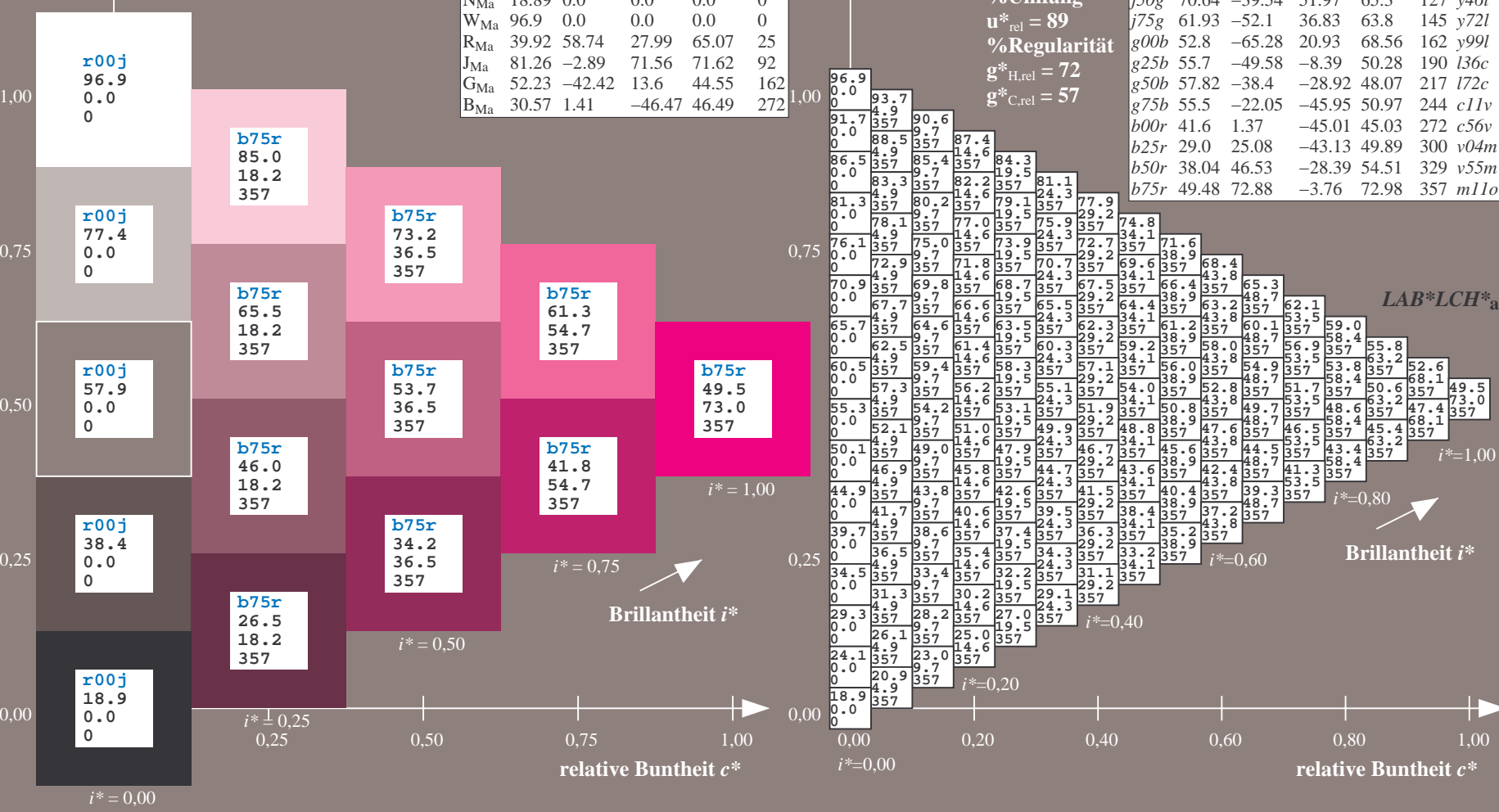
%Regularität

$g^*_{H,rel} = 72$

$g^*_{C,rel} = 57$

ORS19_96a; adaptierte CIELAB-Daten

	u^*_e	$L^*=L^*_a$	a^*_a	b^*_a	$C^*_{ab,a}$	$h^*_{ab,a}$	u^*_d
r00j	48.88	66.47	31.67	73.63	25	m84o	
r25j	55.85	52.39	47.48	70.7	42	o17y	
r50j	65.45	35.22	58.37	68.17	59	o42y	
r75j	75.19	17.82	69.41	71.66	76	o67y	
j00g	87.03	-3.35	82.83	82.9	92	o92y	
j25g	80.72	-25.01	69.5	73.86	110	y20l	
j50g	70.64	-39.54	51.97	65.3	127	y46l	
j75g	61.93	-52.1	36.83	63.8	145	y72l	
g00b	52.8	-65.28	20.93	68.56	162	y99l	
g25b	55.7	-49.58	-8.39	50.28	190	l36c	
g50b	57.82	-38.4	-28.92	48.07	217	l72c	
g75b	55.5	-22.05	-45.95	50.97	244	c11v	
b00r	41.6	1.37	-45.01	45.03	272	c56v	
b25r	29.0	25.08	-43.13	49.89	300	v04m	
b50r	38.04	46.53	-28.39	54.51	329	v55m	
b75r	49.48	72.88	-3.76	72.98	357	m11o	



Siehe ähnliche Dateien: <http://www.ps.bam.de/Eg14/>; www.ps.bam.de/Eg14/Version 2.1, io=1,1, ColSpX=0
 Technische Information: <http://www.ps.bam.de>

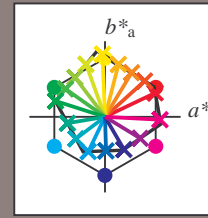
BAM-Registrierung: 20081001-Eg14/10L/L14G00NA.PS/.TXT BAM-Material: Code=rh4ta
 Anwendung für Beurteilung und Messung von Drucker- oder Monitorssystemen

Siehe ähnliche Dateien: <http://www.ps.bam.de/Eg14/>; www.ps.bam.de/Eg14/10L/L14G00NA.PS/.TXT BAM-Material: Code=thata
Technische Information: <http://www.ps.bam.de/Version2.1,io=1,1,ColsPx=0>

	A	B	C	D	E	F	G	H	I	J	K	L	M	N	O	P	Q	R	S	T	U	V	W	X	Y	Z	a	b	c	d	e	f	g	h	i	j	k	LAB*LCH*																																																																																																																																																																																																																																																																																																																																																																																																																																																																																																																																																																																																																																																																																																																																																																																																																																																																																																																																																																																																																																																																																																						
01	18.9	23.1	27.3	31.6	35.8	40.0	44.2	48.5	52.7	56.9	61.1	65.3	69.5	73.7	77.9	82.1	86.3	90.5	94.7	98.9	103.1	107.3	111.5	115.7	119.9	124.1	128.3	132.5	136.7	140.9	145.1	149.3	153.5	157.7	161.9	166.1	170.3	174.5	178.7	182.9	187.1	191.3	195.5	199.7	203.9	208.1	212.3	216.5	220.7	224.9	229.1	233.3	237.5	241.7	245.9	250.1	254.3	258.5	262.7	266.9	271.1	275.3	279.5	283.7	287.9	292.1	296.3	300.5	304.7	308.9	313.1	317.3	321.5	325.7	329.9	334.1	338.3	342.5	346.7	350.9	355.1	359.3	363.5	367.7	371.9	376.1	380.3	384.5	388.7	392.9	397.1	401.3	405.5	409.7	413.9	418.1	422.3	426.5	430.7	434.9	439.1	443.3	447.5	451.7	455.9	460.1	464.3	468.5	472.7	476.9	481.1	485.3	489.5	493.7	497.9	502.1	506.3	510.5	514.7	518.9	523.1	527.3	531.5	535.7	539.9	544.1	548.3	552.5	556.7	560.9	565.1	569.3	573.5	577.7	581.9	586.1	590.3	594.5	598.7	602.9	607.1	611.3	615.5	619.7	623.9	628.1	632.3	636.5	640.7	644.9	649.1	653.3	657.5	661.7	665.9	670.1	674.3	678.5	682.7	686.9	691.1	695.3	699.5	703.7	707.9	712.1	716.3	720.5	724.7	728.9	733.1	737.3	741.5	745.7	749.9	754.1	758.3	762.5	766.7	770.9	775.1	779.3	783.5	787.7	791.9	796.1	800.3	804.5	808.7	812.9	817.1	821.3	825.5	829.7	833.9	838.1	842.3	846.5	850.7	854.9	859.1	863.3	867.5	871.7	875.9	880.1	884.3	888.5	892.7	896.9	901.1	905.3	909.5	913.7	917.9	922.1	926.3	930.5	934.7	938.9	943.1	947.3	951.5	955.7	959.9	964.1	968.3	972.5	976.7	980.9	985.1	989.3	993.5	997.7	1001.9	1006.1	1010.3	1014.5	1018.7	1022.9	1027.1	1031.3	1035.5	1039.7	1043.9	1048.1	1052.3	1056.5	1060.7	1064.9	1069.1	1073.3	1077.5	1081.7	1085.9	1090.1	1094.3	1098.5	1102.7	1106.9	1111.1	1115.3	1119.5	1123.7	1127.9	1132.1	1136.3	1140.5	1144.7	1148.9	1153.1	1157.3	1161.5	1165.7	1169.9	1174.1	1178.3	1182.5	1186.7	1190.9	1195.1	1199.3	1203.5	1207.7	1211.9	1216.1	1220.3	1224.5	1228.7	1232.9	1237.1	1241.3	1245.5	1249.7	1253.9	1258.1	1262.3	1266.5	1270.7	1274.9	1279.1	1283.3	1287.5	1291.7	1295.9	1300.1	1304.3	1308.5	1312.7	1316.9	1321.1	1325.3	1329.5	1333.7	1337.9	1342.1	1346.3	1350.5	1354.7	1358.9	1363.1	1367.3	1371.5	1375.7	1379.9	1384.1	1388.3	1392.5	1396.7	1400.9	1405.1	1409.3	1413.5	1417.7	1421.9	1426.1	1430.3	1434.5	1438.7	1442.9	1447.1	1451.3	1455.5	1459.7	1463.9	1468.1	1472.3	1476.5	1480.7	1484.9	1489.1	1493.3	1497.5	1501.7	1505.9	1510.1	1514.3	1518.5	1522.7	1526.9	1531.1	1535.3	1539.5	1543.7	1547.9	1552.1	1556.3	1560.5	1564.7	1568.9	1573.1	1577.3	1581.5	1585.7	1589.9	1594.1	1598.3	1602.5	1606.7	1610.9	1615.1	1619.3	1623.5	1627.7	1631.9	1636.1	1640.3	1644.5	1648.7	1652.9	1657.1	1661.3	1665.5	1669.7	1673.9	1678.1	1682.3	1686.5	1690.7	1694.9	1699.1	1703.3	1707.5	1711.7	1715.9	1720.1	1724.3	1728.5	1732.7	1736.9	1741.1	1745.3	1749.5	1753.7	1757.9	1762.1	1766.3	1770.5	1774.7	1778.9	1783.1	1787.3	1791.5	1795.7	1800.0	1804.2	1808.4	1812.6	1816.8	1821.0	1825.2	1829.4	1833.6	1837.8	1842.0	1846.2	1850.4	1854.6	1858.8	1863.0	1867.2	1871.4	1875.6	1879.8	1884.0	1888.2	1892.4	1896.6	1900.8	1905.0	1909.2	1913.4	1917.6	1921.8	1926.0	1930.2	1934.4	1938.6	1942.8	1947.0	1951.2	1955.4	1959.6	1963.8	1968.0	1972.2	1976.4	1980.6	1984.8	1989.0	1993.2	1997.4	2001.6	2005.8	2010.0	2014.2	2018.4	2022.6	2026.8	2031.0	2035.2	2039.4	2043.6	2047.8	2052.0	2056.2	2060.4	2064.6	2068.8	2073.0	2077.2	2081.4	2085.6	2089.8	2094.0	2098.2	2102.4	2106.6	2110.8	2115.0	2119.2	2123.4	2127.6	2131.8	2136.0	2140.2	2144.4	2148.6	2152.8	2157.0	2161.2	2165.4	2169.6	2173.8	2178.0	2182.2	2186.4	2190.6	2194.8	2199.0	2203.2	2207.4	2211.6	2215.8	2220.0	2224.2	2228.4	2232.6	2236.8	2241.0	2245.2	2249.4	2253.6	2257.8	2262.0	2266.2	2270.4	2274.6	2278.8	2283.0	2287.2	2291.4	2295.6	2300.0	2304.2	2308.4	2312.6	2316.8	2321.0	2325.2	2329.4	2333.6	2337.8	2342.0	2346.2	2350.4	2354.6	2358.8	2363.0	2367.2	2371.4	2375.6	2379.8	2384.0	2388.2	2392.4	2396.6	2400.8	2405.0	2409.2	2413.4	2417.6	2421.8	2426.0	2430.2	2434.4	2438.6	2442.8	2447.0	2451.2	2455.4	2459.6	2463.8	2468.0	2472.2	2476.4	2480.6	2484.8	2489.0	2493.2	2497.4	2501.6	2505.8	2510.0	2514.2	2518.4	2522.6	2526.8	2531.0	2535.2	2539.4	2543.6	2547.8	2552.0	2556.2	2560.4	2564.6	2568.8	2573.0	2577.2	2581.4	2585.6	2589.8	2594.0	2598.2	2602.4	2606.6	2610.8	2615.0	2619.2	2623.4	2627.6	2631.8	2636.0	2640.2	2644.4	2648.6	2652.8	2657.0	2661.2	2665.4	2669.6	2673.8	2678.0	2682.2	2686.4	2690.6	2694.8	2699.0	2703.2	2707.4	2711.6	2715.8	2720.0	2724.2	2728.4	2732.6	2736.8	2741.0	2745.2	2749.4	2753.6	2757.8	2762.0	2766.2	2770.4	2774.6	2778.8	2783.0	2787.2	2791.4	2795.6	2800.0	2804.2	2808.4	2812.6	2816.8	2821.0	2825.2	2829.4	2833.6	2837.8	2842.0	2846.2	2850.4	2854.6	2858.8	2863.0	2867.2	2871.4	2875.6	2879.8	2884.0	2888.2	2892.4	2896.6	2900.8	2905.0	2909.2	2913.4	2917.6	2921.8	2926.0	2930.2	2934.4	2938.6	2942.8	2947.0	2951.2	2955.4	2959.6	2963.8	2968.0	2972.2	2976.4	2980.6	2984.8	2989.0	2993.2	2997.4	3001.6	3005.8	3010.0	3014.2	3018.4	3022.6	3026.8	3031.0	3035.2	3039.4	3043.6	3047.8	3052.0	3056.2	3060.4	3064.6	3068.8	3073.0	3077.2	3081.4	3085.6	3089.8	3094.0	3098.2	3102.4	3106.6	3110.8	3115.0	3119.2	3123.4	3127.6	3131.8	3136.0	3140.2	3144.4	3148.6	3152.8	3157.0	3161.2	3165.4	3169.6	3173.8	3178.0	3182.2	3186.4	3190.6	3194.8	3199.0	3203.2	3207.4	3211.6	3215.8	3220.0	3224.2	3228.4	3232.6	3236.8	3241.0	3245.2	3249.4	3253.6	3257.8	3262.0	3266.2	3270.4	3274.6	3278.8	3283.0	3287.2	3291.4	3295.6	3300.0	3304.2	3308.4	3312.6	3316.8	3321.0	3325.2	3329.4	3333.6	3337.8	3342.0	3346.2	3350.4	3354.6	3358.8	3363.0	3367.2	3371.4	3375.6	3379.8	3384.0	3388.2	3392.4	3396.6	3400.8	3405.0	3409.2	3413.4	3417.6	3421.8	3426.0	3430.2	3434.4	3438.6	3442.8	3447.0	3451.2	3455.4	3459.6	3463.8	3468.0	3472.2	3476.4	3480.6	3484.8	3489.0	3493.2	3497.4	3501.6	3505.8	3510.0	3514.2	3518.4	3522.6	3526.8	3531.0	3535.2	3539.4	3543.6	3547.8	3552.0	3556.2	3560.4	3564.6	3568.8	3573.0	3577.2	3581.4	3585.6	3589.8	3594.0	3598.2	3602.4	3606.6	3610.8	3615.0	3619.2	3623.4	3627.6	3631.8	3636.0	3640.2	3644.4	3648.6	3652.8	3657.0	3661.2	3665.4	3669.6	3673.8	3678.0	3682.2	3686.4	3690.6	3694.8	3699.0	3703.2	3707.4	3711.6	3715.8	3720.0	3724.2	3728.4	3732.6	3736.8	3741.0	3745.2	3749.4	3753.6	3757.8	3762.0	3766.2	3770.4	3774.6	3778.8	3783.0	3787.2	3791.4	3795.6	3800.0	3804.2	3808.4	3812.6	3816.8	3821.0	3825.2	3829.4	3833.6	3837.8	3842.0	3846.2	3850.4	3854.6	3858.8	3863.0	3867.2	3871.4	3875.6	3879.8	3884.0	3888.2	3892.4	3896.6	3900.8	3905.0	3909.2	3913.4	3917.6	3921.8	3926.0	3930.2	3934.4	3938.6	3942.8	3947.0	3951.2	3955.4	3959.6	3963.8	3968.0	3972.2	3976.4	3980.6	3984.8	3989.0	3993.2	3997.4	4001.6	4005.8	4010.0	4014.2	4018.4	4022.6	4026.8	4031.0	4035.2	4039.4	4043.6	4047.8	4052.0	4056.2	4060.4	4064.6	4068.8	4073.0	4077.2	4081.4	4085.6	4089.8	4094.0	4098.2	4102.4	4106.6	4110.8	4115.0	4119.2	4123.4	4127.6	4131.8	4136.0	4140.2	4144.4	4148.6	4152.8	4157.0	4161.2	4165.4	4169.6	4173.8	4178.0	4182.2	4186.4	4190.6	4194.8	4199.0	4203.2	4207.4	4211.6	4215.8	4220.0	4224.2	4228.4	4232.6	4236.8	4241.0	4245.2	4249.4	4253.6	4257.8	4262.0	4266.2	4270.4	4274.6	4278.8	4283.0	4287.2	4291.4	4295.6	4300.0	4304.2	4308.4	4312.6	4316.8	4321.0	4325.2	4329.4	4333.6	4337.8	4342.0	4346.2	4350.4	4354.6	4358.8	4363.0	4367.2	4371.4	4375.6	4379.8	4384.0	4388.2	4392.4	4396.6	4400.8	4405.0	4409.2	4413.4	4417.6	4421.8	4426.0	4430.2	4434.4	4438.6	4442.8	4447.0	4451.2	4455.4	4459.6	4463.8	4468.0	4472.2	4476.4	4480.6	4484.8	4489.0	4493.2	4497.4	4501.6	4505.8	4510.0	4514.2	4518.4	4522.6	4526.8	4531.0	4535.2	4539.4	4543.6	4547.8	4552.0	4556.2	4560.4	4564.6	4568.8	4573.0	4577.2	4581.4	4585.6	4589.8	4594.0	4598.2	4602.4	4606.6	4610.8	4615.0	4619.2	4623.4	4627.6	4631.8	4636.0

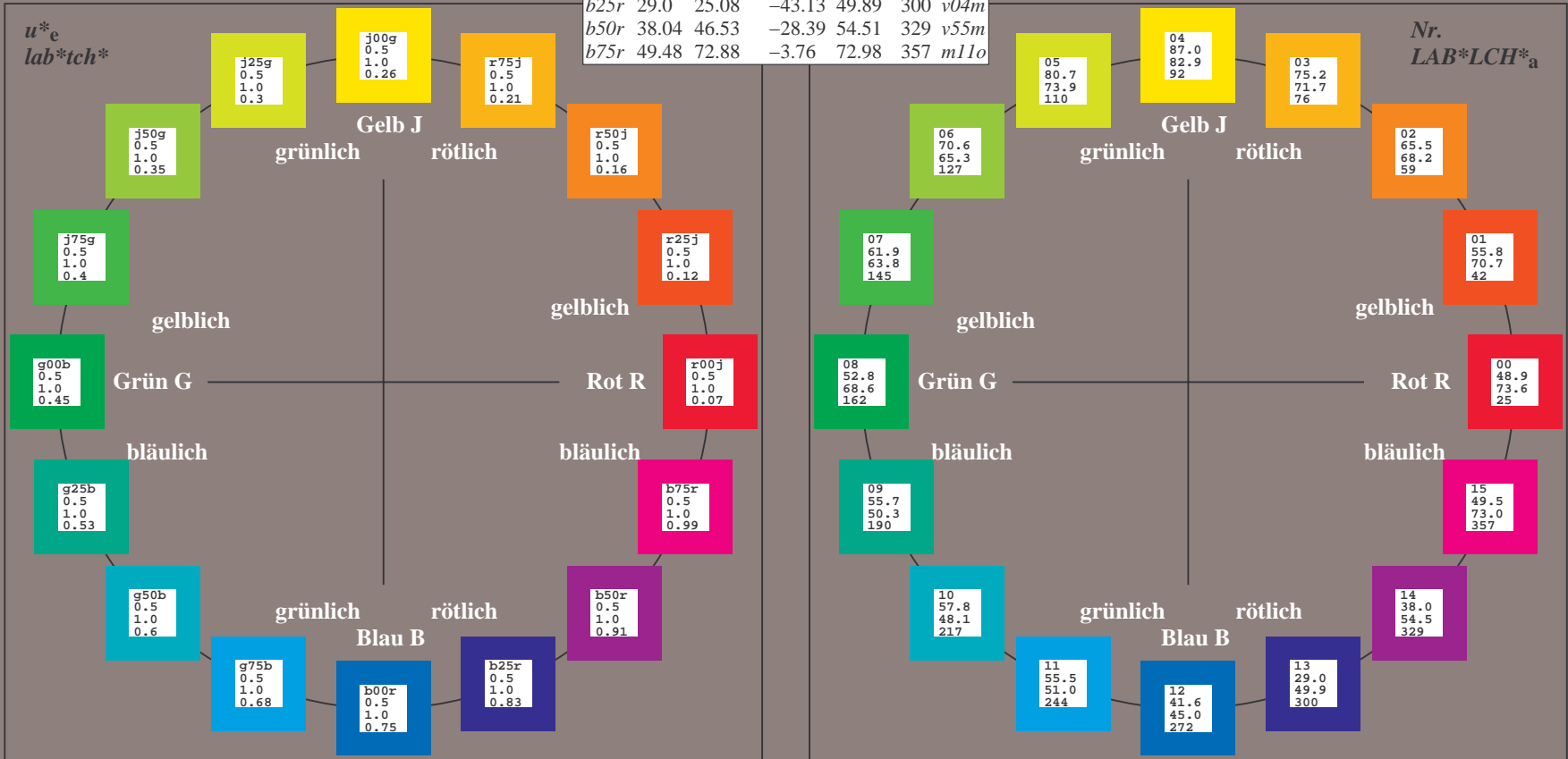
Ein und Ausgabe:
 Farbmimetrisches Drucker-Reflektiv-System ORS19_96a
 Daten für jede Farbe:
 u^*_e und Nummer *Nr.* = 00 .. 15
 Elementar-Bunttextext:
 $u^*_e = 16$ Bunttoene *r00j, r25j, ..., b75r*
 Kontrastreduzierungsfaktor:
 $c_R = 1.0$

ORS19_96a; adaptierte CIELAB-Daten						
u^*_e	$L^*=L^*_a$	a^*_a	b^*_a	$C^*_{ab,a}$	$h^*_{ab,a}$	u^*_d
r00j	48.88	66.47	31.67	73.63	25	m84o
r25j	55.85	52.39	47.48	70.7	42	o17y
r50j	65.45	35.22	58.37	68.17	59	o42y
r75j	75.19	17.82	69.41	71.66	76	o67y
j00g	87.03	-3.35	62.83	82.9	92	o92y
j25g	80.72	-25.01	69.5	73.86	110	y20l
j50g	70.64	-39.54	51.97	65.3	127	y46l
j75g	61.93	-52.1	36.83	63.8	145	y72l
g00b	52.8	-65.28	20.93	68.56	162	y99l
g25b	55.7	-49.58	-8.39	50.28	190	l36c
g50b	57.82	-38.4	-28.92	48.07	217	l72c
g75b	55.5	-22.05	-45.95	50.97	244	c11v
b00r	41.6	1.37	-45.01	45.03	272	c56v
b25r	29.0	25.08	-43.13	49.89	300	v04m
b50r	38.04	46.53	-28.39	54.51	329	v55m
b75r	49.48	72.88	-3.76	72.98	357	m11o



%Umfang
 $u^*_{rel} = 89$
 %Regularität
 $g^*_{H,rel} = 72$
 $g^*_{C,rel} = 57$

ORS19_96a; adaptierte CIELAB-Daten					
Name	$L^*=L^*_a$	a^*_a	b^*_a	$C^*_{ab,a}$	$h^*_{ab,a}$
OMa	48.75	65.07	39.43	76.08	31
YMa	90.92	-10.29	87.24	87.85	97
LMa	52.69	-65.44	20.75	68.65	162
CMa	59.61	-28.98	-46.22	54.56	238
VMa	28.39	23.63	-44.13	50.06	298
MMa	49.58	73.93	-9.56	74.55	353
NMa	18.89	0.0	0.0	0.0	0
WMa	96.9	0.0	0.0	0.0	0
J _{CIE}	39.92	58.74	27.99	65.07	25
R _{CIE}	81.26	-2.89	71.56	71.62	92
G _{CIE}	52.23	-42.42	13.6	44.55	162
B _{CIE}	30.57	1.41	-46.47	46.49	272



Siehe ähnliche Dateien: <http://www.ps.bam.de/Eg14/>; www.ps.bam.de/Eg.HTM
 Technische Information: <http://www.ps.bam.de> Version 2.1, io=1,1, ColSpx=0

BAM-Registrierung: 20081001-Eg14/10L/L14G00NA.PS/.TXT BAM-Material: Code=rh4ta
 Anwendung für Beurteilung und Messung von Drucker- oder Monitorsystemen

Ein und Ausgabe: Farbmetrisches Drucker-Reflektiv-System ORS19_96a für relativen CIELAB-Buntton $h^* = lab^*h^* = h_{ab}/360 = 0.071$

Daten für jede Farbe:

lab^*tch^* und lab^*icu^*

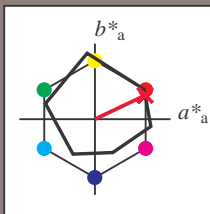
Bunttontexte:

$u^*_e = r00j$ $u^*_d = m84o$

Kontrastreduzierungsfaktor:

$c_R = 1.0$

Dreiecks-Helligkeit i^*



ORS19_96a; adaptierte CIELAB-Daten

	u^*_e	$L^*=L^*_a$	a^*_a	b^*_a	$C^*_{ab,a}$	$h^*_{ab,a}$
O _{Ma}	48.75	65.07	39.43	76.08	31	
Y _{Ma}	90.92	-10.29	87.24	87.85	97	
L _{Ma}	52.69	-65.44	20.75	68.65	162	
C _{Ma}	59.61	-28.98	-46.22	54.56	238	
V _{Ma}	28.39	23.63	-44.13	50.06	298	
M _{Ma}	49.58	73.93	-9.56	74.55	353	
N _{Ma}	18.89	0.0	0.0	0.0	0	
W _{Ma}	96.9	0.0	0.0	0.0	0	
R _{Ma}	39.92	58.74	27.99	65.07	25	
J _{Ma}	81.26	-2.89	71.56	71.62	92	
G _{Ma}	52.23	-42.42	13.6	44.55	162	
B _{Ma}	30.57	1.41	-46.47	46.49	272	

Daten für Maximalfarbe (Ma):

$LAB^*LAB^*_{Ma}$: 49 66 32

$LAB^*LCH^*_{Ma}$: 49 74 25

$lab^*rgb^*_{Ma}$: 1.0 0.0 0.0

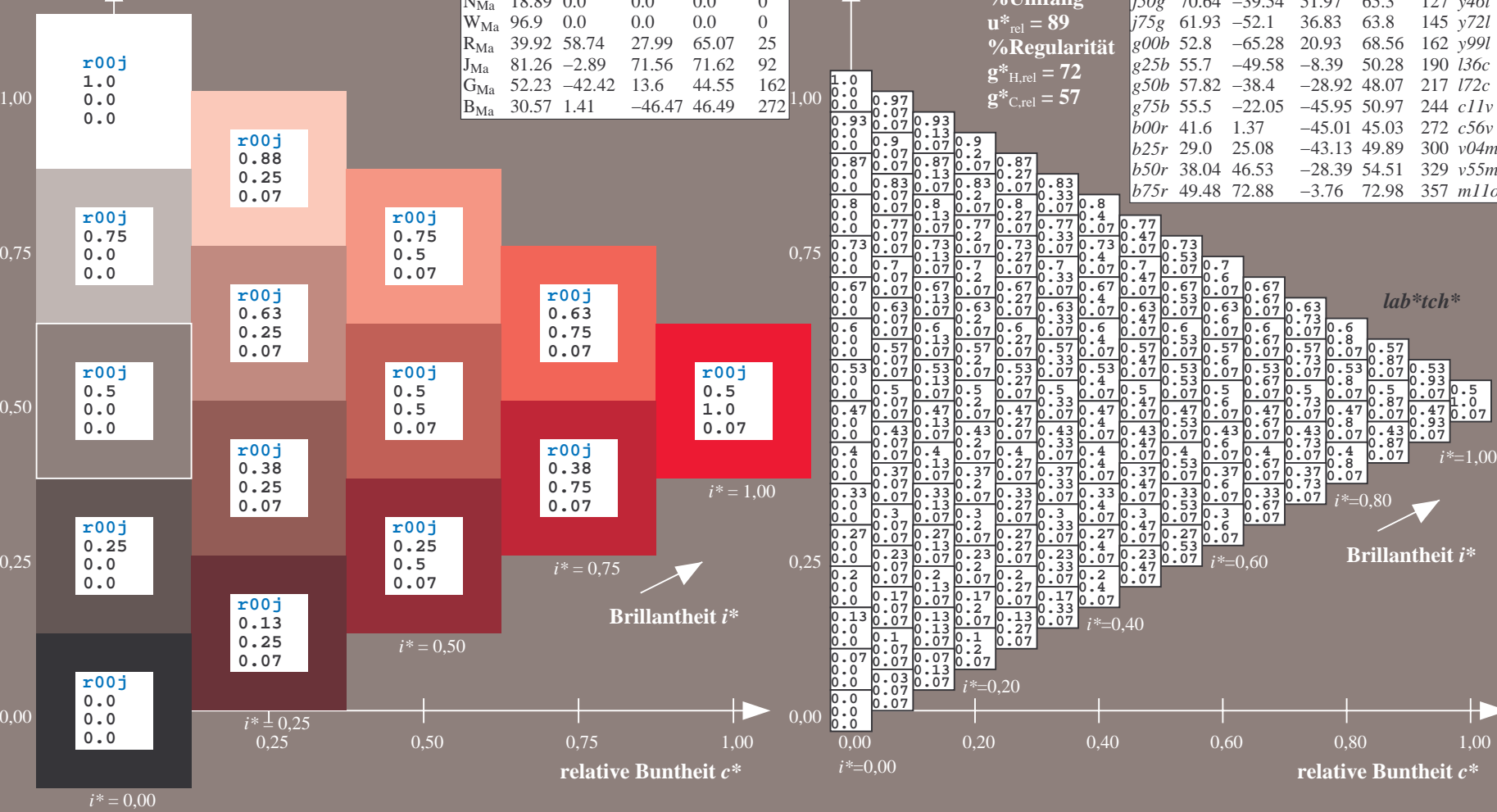
$lab^*olv^*_{Ma}$: 1.0 0.0 0.15

Dreiecks-Helligkeit i^*

%Umfang
 $u^*_{rel} = 89$
 %Regularität
 $g^*_{H,rel} = 72$
 $g^*_{C,rel} = 57$

ORS19_96a; adaptierte CIELAB-Daten

	u^*_e	$L^*=L^*_a$	a^*_a	b^*_a	$C^*_{ab,a}$	$h^*_{ab,a}$	u^*_d
r00j	48.88	66.47	31.67	73.63	25	m84o	
r25j	55.85	52.39	47.48	70.7	42	o17y	
r50j	65.45	35.22	58.37	68.17	59	o42y	
r75j	75.19	17.82	69.41	71.66	76	o67y	
j00g	87.03	-3.35	82.83	82.9	92	o92y	
j25g	80.72	-25.01	69.5	73.86	110	y20l	
j50g	70.64	-39.54	51.97	65.3	127	y46l	
j75g	61.93	-52.1	36.83	63.8	145	y72l	
g00b	52.8	-65.28	20.93	68.56	162	y99l	
g25b	55.7	-49.58	-8.39	50.28	190	l36c	
g50b	57.82	-38.4	-28.92	48.07	217	l72c	
g75b	55.5	-22.05	-45.95	50.97	244	c11v	
b00r	41.6	1.37	-45.01	45.03	272	c56v	
b25r	29.0	25.08	-43.13	49.89	300	v04m	
b50r	38.04	46.53	-28.39	54.51	329	v55m	
b75r	49.48	72.88	-3.76	72.98	357	m11o	



Siehe ähnliche Dateien: <http://www.ps.bam.de/Eg14/>; www.ps.bam.de/Version 2.1, io=1,1, ColSpx=0
 Technische Information: <http://www.ps.bam.de>

BAM-Registrierung: 20081001-Eg14/10L/L14G00NA.PS/.TXT BAM-Material: Code=rh4ta
 Anwendung für Beurteilung und Messung von Drucker- oder Monitorssystemen

Ein und Ausgabe: Farbmetrisches Drucker-Reflektiv-System ORS19_96a für relativen CIELAB-Buntton $h^* = lab^*h^* = h_{ab}/360 = 0.117$

Daten für jede Farbe:

lab^*tch^* und lab^*icu^*

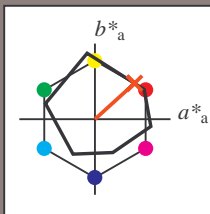
Bunttontexte:

$u^*_e = r25j$ $u^*_d = o17y$

Kontrastreduzierungsfaktor:

$c_R = 1.0$

Dreiecks-Helligkeit i^*



ORS19_96a; adaptierte CIELAB-Daten

	u^*_e	$L^*=L^*_a$	a^*_a	b^*_a	$C^*_{ab,a}$	$h^*_{ab,a}$
O _{Ma}	48.75	65.07	39.43	76.08	31	
Y _{Ma}	90.92	-10.29	87.24	87.85	97	
L _{Ma}	52.69	-65.44	20.75	68.65	162	
C _{Ma}	59.61	-28.98	-46.22	54.56	238	
V _{Ma}	28.39	23.63	-44.13	50.06	298	
M _{Ma}	49.58	73.93	-9.56	74.55	353	
N _{Ma}	18.89	0.0	0.0	0.0	0	
W _{Ma}	96.9	0.0	0.0	0.0	0	
R _{Ma}	39.92	58.74	27.99	65.07	25	
J _{Ma}	81.26	-2.89	71.56	71.62	92	
G _{Ma}	52.23	-42.42	13.6	44.55	162	
B _{Ma}	30.57	1.41	-46.47	46.49	272	

Daten für Maximalfarbe (Ma):

$LAB^*LAB^*_{Ma}$: 56 52 47

$LAB^*LCH^*_{Ma}$: 56 71 42

$lab^*rgb^*_{Ma}$: 1.0 0.25 0.0

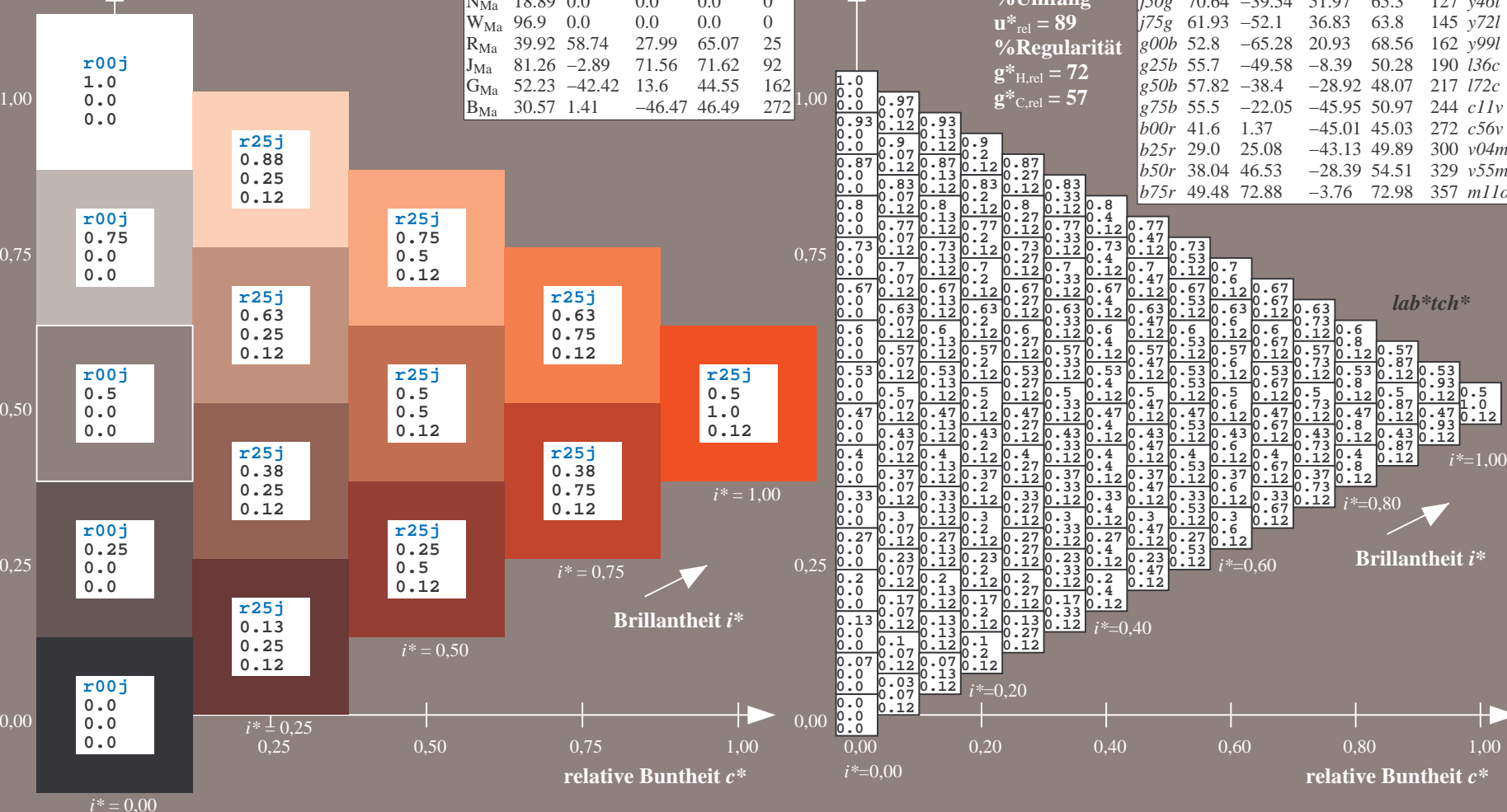
$lab^*olv^*_{Ma}$: 1.0 0.17 0.0

Dreiecks-Helligkeit i^*

%Umfang
 $u^*_{rel} = 89$
 %Regularität
 $g^*_{H,rel} = 72$
 $g^*_{C,rel} = 57$

ORS19_96a; adaptierte CIELAB-Daten

	u^*_e	$L^*=L^*_a$	a^*_a	b^*_a	$C^*_{ab,a}$	$h^*_{ab,a}$	u^*_d
r00j	48.88	66.47	31.67	73.63	25	m84o	
r25j	55.85	52.39	47.48	70.7	42	o17y	
r50j	65.45	35.22	58.37	68.17	59	o42y	
r75j	75.19	17.82	69.41	71.66	76	o67y	
j00g	87.03	-3.35	82.83	82.9	92	o92y	
j25g	80.72	-25.01	69.5	73.86	110	y20l	
j50g	70.64	-39.54	51.97	65.3	127	y46l	
j75g	61.93	-52.1	36.83	63.8	145	y72l	
g00b	52.8	-65.28	20.93	68.56	162	y99l	
g25b	55.7	-49.58	-8.39	50.28	190	l36c	
g50b	57.82	-38.4	-28.92	48.07	217	l72c	
g75b	55.5	-22.05	-45.95	50.97	244	c11v	
b00r	41.6	1.37	-45.01	45.03	272	c56v	
b25r	29.0	25.08	-43.13	49.89	300	v04m	
b50r	38.04	46.53	-28.39	54.51	329	v55m	
b75r	49.48	72.88	-3.76	72.98	357	m11o	



Siehe ähnliche Dateien: <http://www.ps.bam.de/Eg14/>; www.ps.bam.de/Eg14/HTM
 Technische Information: <http://www.ps.bam.de> Version 2.1, io=1,1, ColSpx=0

BAM-Registrierung: 20081001-Eg14/10L/L14G00NA.PS/.TXT BAM-Material: Code=rh4ta
 Anwendung für Beurteilung und Messung von Drucker- oder Monitorssystemen

Ein und Ausgabe: Farbmetrisches Drucker-Reflektiv-System ORS19_96a für relativen CIELAB-Buntton $h^* = lab^*h^* = h_{ab}/360 = 0.164$

Daten für jede Farbe:

lab^*tch^* und lab^*icu^*

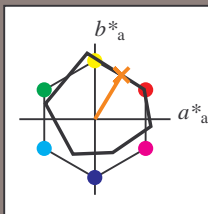
Bunttontexte:

$u^*_e = r50j$ $u^*_d = o42y$

Kontrastreduzierungsfaktor:

$c_R = 1.0$

Dreiecks-Helligkeit i^*



ORS19_96a; adaptierte CIELAB-Daten

	u^*_e	$L^*=L^*_a$	a^*_a	b^*_a	$C^*_{ab,a}$	$h^*_{ab,a}$
O _{Ma}	48.75	65.07	39.43	76.08	31	
Y _{Ma}	90.92	-10.29	87.24	87.85	97	
L _{Ma}	52.69	-65.44	20.75	68.65	162	
C _{Ma}	59.61	-28.98	-46.22	54.56	238	
V _{Ma}	28.39	23.63	-44.13	50.06	298	
M _{Ma}	49.58	73.93	-9.56	74.55	353	
N _{Ma}	18.89	0.0	0.0	0.0	0	
W _{Ma}	96.9	0.0	0.0	0.0	0	
R _{Ma}	39.92	58.74	27.99	65.07	25	
J _{Ma}	81.26	-2.89	71.56	71.62	92	
G _{Ma}	52.23	-42.42	13.6	44.55	162	
B _{Ma}	30.57	1.41	-46.47	46.49	272	

Daten für Maximalfarbe (Ma):

$LAB^*LAB^*_{Ma}$: 65 35 58

$LAB^*LCH^*_{Ma}$: 65 68 58

$lab^*rgb^*_{Ma}$: 1.0 0.5 0.0

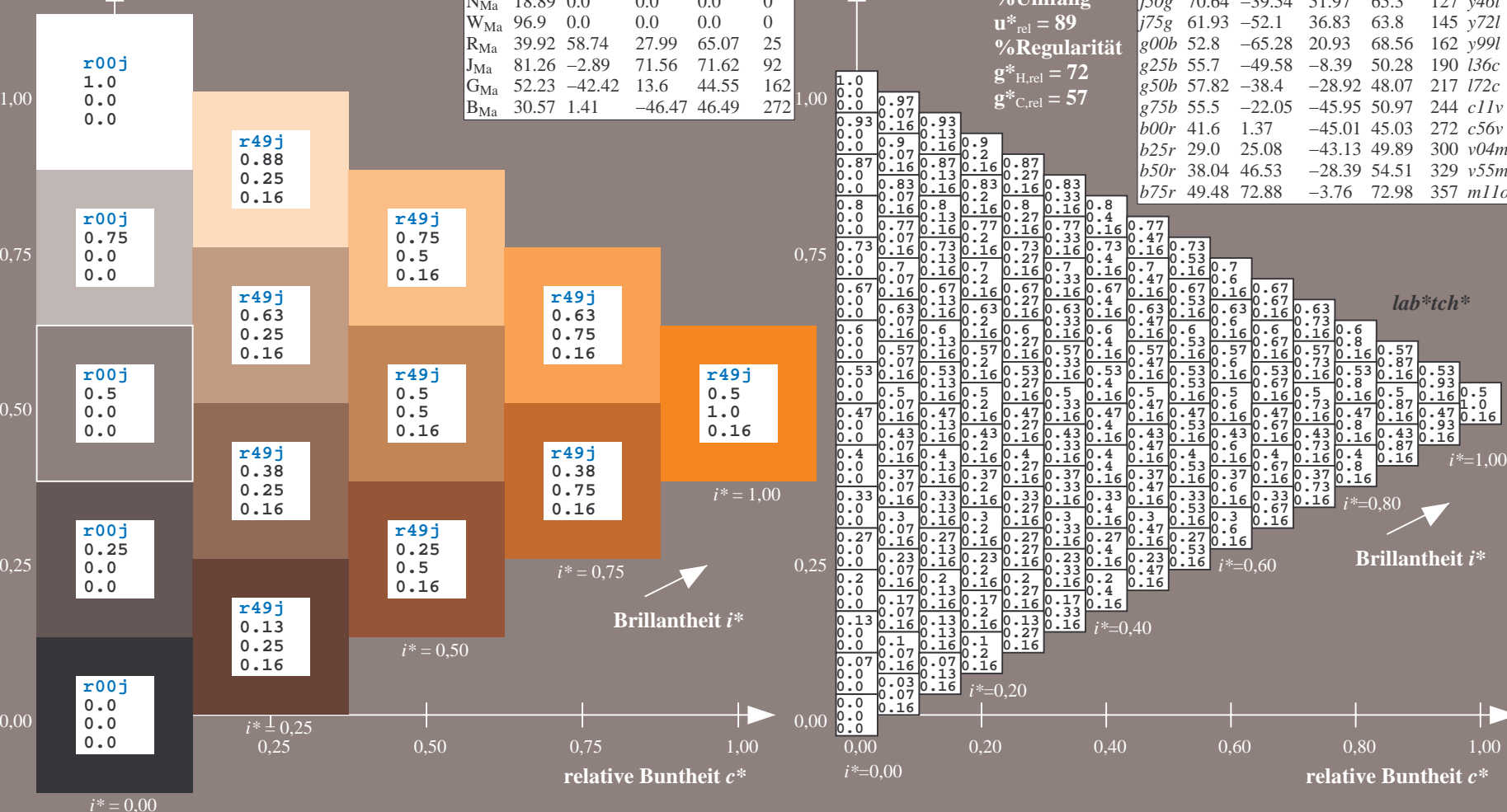
$lab^*olv^*_{Ma}$: 1.0 0.42 0.0

Dreiecks-Helligkeit i^*

%Umfang
 $u^*_{rel} = 89$
 %Regularität
 $g^*_{H,rel} = 72$
 $g^*_{C,rel} = 57$

ORS19_96a; adaptierte CIELAB-Daten

	u^*_e	$L^*=L^*_a$	a^*_a	b^*_a	$C^*_{ab,a}$	$h^*_{ab,a}$	u^*_d
r00j	48.88	66.47	31.67	73.63	25	m84o	
r25j	55.85	52.39	47.48	70.7	42	o17y	
r50j	65.45	35.22	58.37	68.17	59	o42y	
r75j	75.19	17.82	69.41	71.66	76	o67y	
j00g	87.03	-3.35	82.83	82.9	92	o92y	
j25g	80.72	-25.01	69.5	73.86	110	y20l	
j50g	70.64	-39.54	51.97	65.3	127	y46l	
j75g	61.93	-52.1	36.83	63.8	145	y72l	
g00b	52.8	-65.28	20.93	68.56	162	y99l	
g25b	55.7	-49.58	-8.39	50.28	190	l36c	
g50b	57.82	-38.4	-28.92	48.07	217	l72c	
g75b	55.5	-22.05	-45.95	50.97	244	c11v	
b00r	41.6	1.37	-45.01	45.03	272	c56v	
b25r	29.0	25.08	-43.13	49.89	300	v04m	
b50r	38.04	46.53	-28.39	54.51	329	v55m	
b75r	49.48	72.88	-3.76	72.98	357	m11o	



Siehe ähnliche Dateien: <http://www.ps.bam.de/Eg14/>; www.ps.bam.de/Eg14/10L/L14G00NA.PS/.TXT
 Technische Information: <http://www.ps.bam.de/Version2.1,io=1,1,Colspx=0>

BAM-Registrierung: 20081001-Eg14/10L/L14G00NA.PS/.TXT BAM-Material: Code=rh4ta
 Anwendung für Beurteilung und Messung von Drucker- oder Monitorssystemen

Ein und Ausgabe: Farbmetrisches Drucker-Reflektiv-System ORS19_96a für relativen CIELAB-Buntton $h^* = lab^*h^* = h_{ab}/360 = 0.21$

Daten für jede Farbe:

lab^*tch^* und lab^*icu^*

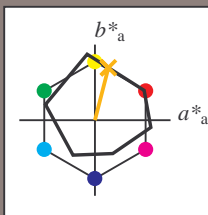
Bunttontexte:

$u^*_e = r75j$ $u^*_d = o67y$

Kontrastreduzierungsfaktor:

$c_R = 1.0$

Dreiecks-Helligkeit i^*



ORS19_96a; adaptierte CIELAB-Daten

	u^*_e	$L^*=L^*_a$	a^*_a	b^*_a	$C^*_{ab,a}$	$h^*_{ab,a}$
O _{Ma}	48.75	65.07	39.43	76.08	31	
Y _{Ma}	90.92	-10.29	87.24	87.85	97	
L _{Ma}	52.69	-65.44	20.75	68.65	162	
C _{Ma}	59.61	-28.98	-46.22	54.56	238	
V _{Ma}	28.39	23.63	-44.13	50.06	298	
M _{Ma}	49.58	73.93	-9.56	74.55	353	
N _{Ma}	18.89	0.0	0.0	0.0	0	
W _{Ma}	96.9	0.0	0.0	0.0	0	
R _{Ma}	39.92	58.74	27.99	65.07	25	
J _{Ma}	81.26	-2.89	71.56	71.62	92	
G _{Ma}	52.23	-42.42	13.6	44.55	162	
B _{Ma}	30.57	1.41	-46.47	46.49	272	

Daten für Maximalfarbe (Ma):

$LAB^*LAB^*_{Ma}$: 75 18 69

$LAB^*LCH^*_{Ma}$: 75 72 75

$lab^*rgb^*_{Ma}$: 1.0 0.75 0.0

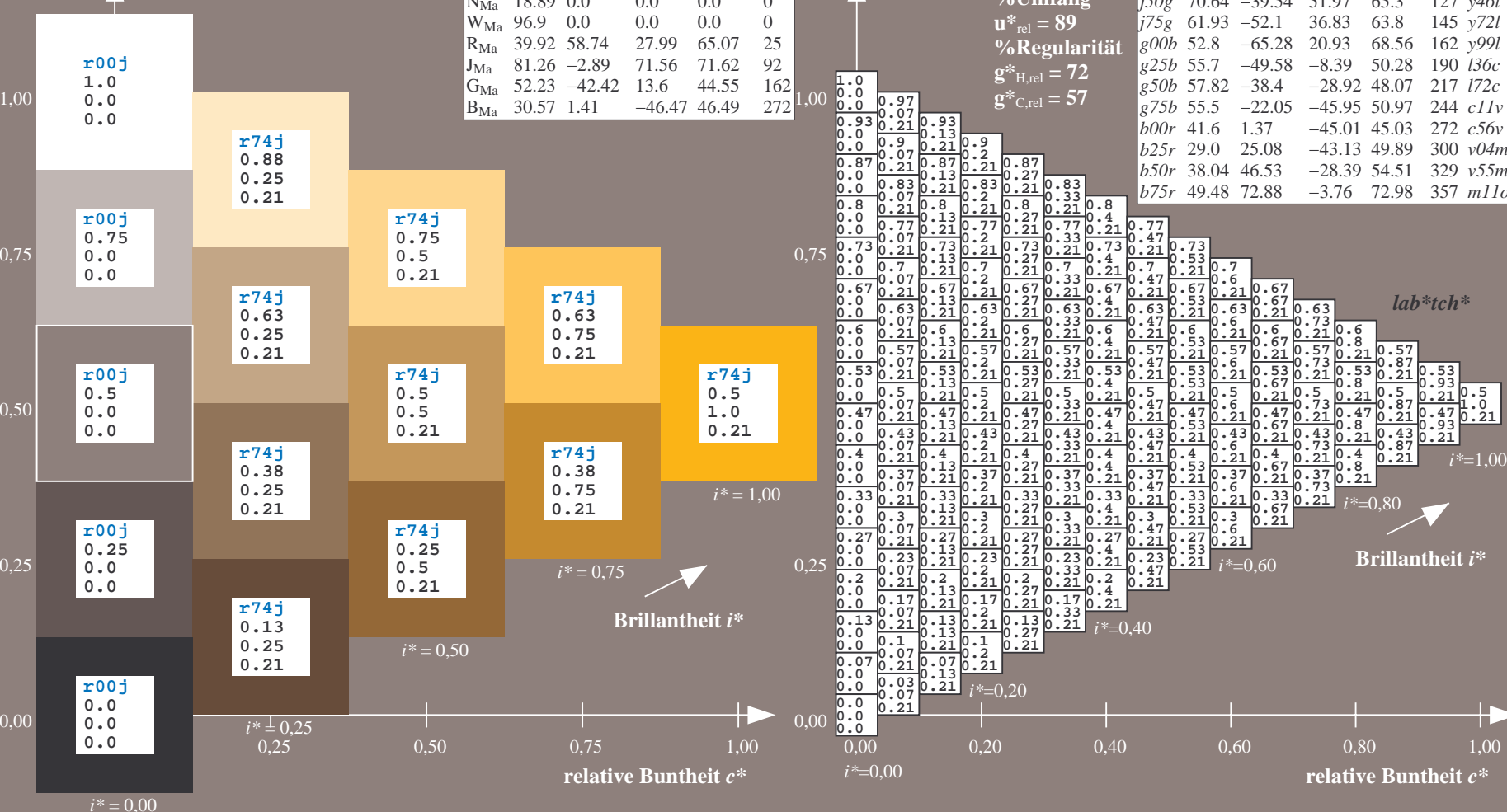
$lab^*olv^*_{Ma}$: 1.0 0.68 0.0

Dreiecks-Helligkeit i^*

%Umfang
 $u^*_{rel} = 89$
 %Regularität
 $g^*_{H,rel} = 72$
 $g^*_{C,rel} = 57$

ORS19_96a; adaptierte CIELAB-Daten

	u^*_e	$L^*=L^*_a$	a^*_a	b^*_a	$C^*_{ab,a}$	$h^*_{ab,a}$	u^*_d
r00j	48.88	66.47	31.67	73.63	25	m84o	
r25j	55.85	52.39	47.48	70.7	42	o17y	
r50j	65.45	35.22	58.37	68.17	59	o42y	
r75j	75.19	17.82	69.41	71.66	76	o67y	
j00g	87.03	-3.35	82.83	82.9	92	o92y	
j25g	80.72	-25.01	69.5	73.86	110	y20l	
j50g	70.64	-39.54	51.97	65.3	127	y46l	
j75g	61.93	-52.1	36.83	63.8	145	y72l	
g00b	52.8	-65.28	20.93	68.56	162	y99l	
g25b	55.7	-49.58	-8.39	50.28	190	l36c	
g50b	57.82	-38.4	-28.92	48.07	217	l72c	
g75b	55.5	-22.05	-45.95	50.97	244	c11v	
b00r	41.6	1.37	-45.01	45.03	272	c56v	
b25r	29.0	25.08	-43.13	49.89	300	v04m	
b50r	38.04	46.53	-28.39	54.51	329	v55m	
b75r	49.48	72.88	-3.76	72.98	357	m11o	



Siehe ähnliche Dateien: <http://www.ps.bam.de/Eg14/>; www.ps.bam.de/Eg14/Version 2.1, io=1,1, ColSpx=0
 Technische Information: <http://www.ps.bam.de>

BAM-Registrierung: 20081001-Eg14/10L/L14G00NA.PS/.TXT BAM-Material: Code=rh4ta
 Anwendung für Beurteilung und Messung von Drucker- oder Monitorssystemen

Ein und Ausgabe: Farbmetrisches Drucker-Reflektiv-System ORS19_96a für relativen CIELAB-Buntton $h^* = lab^*h^* = h_{ab}/360 = 0.256$

Daten für jede Farbe:

lab^*tch^* und lab^*icu^*

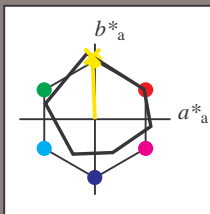
Bunttontexte:

$u^*_e = j00g$ $u^*_d = o92y$

Kontrastreduzierungsfaktor:

$c_R = 1.0$

Dreiecks-Helligkeit i^*



ORS19_96a; adaptierte CIELAB-Daten

	u^*_e	$L^*=L^*_a$	a^*_a	b^*_a	$C^*_{ab,a}$	$h^*_{ab,a}$
O _{Ma}	48.75	65.07	39.43	76.08	31	
Y _{Ma}	90.92	-10.29	87.24	87.85	97	
L _{Ma}	52.69	-65.44	20.75	68.65	162	
C _{Ma}	59.61	-28.98	-46.22	54.56	238	
V _{Ma}	28.39	23.63	-44.13	50.06	298	
M _{Ma}	49.58	73.93	-9.56	74.55	353	
N _{Ma}	18.89	0.0	0.0	0.0	0	
W _{Ma}	96.9	0.0	0.0	0.0	0	
R _{Ma}	39.92	58.74	27.99	65.07	25	
J _{Ma}	81.26	-2.89	71.56	71.62	92	
G _{Ma}	52.23	-42.42	13.6	44.55	162	
B _{Ma}	30.57	1.41	-46.47	46.49	272	

Daten für Maximalfarbe (Ma):

$LAB^*LAB^*_{Ma}: 87 -3 83$

$LAB^*LCH^*_{Ma}: 87 83 92$

$lab^*rgb^*_{Ma}: 1.0 1.0 0.0$

$lab^*olv^*_{Ma}: 1.0 0.93 0.0$

Dreiecks-Helligkeit i^*

%Umfang

$u^*_{rel} = 89$

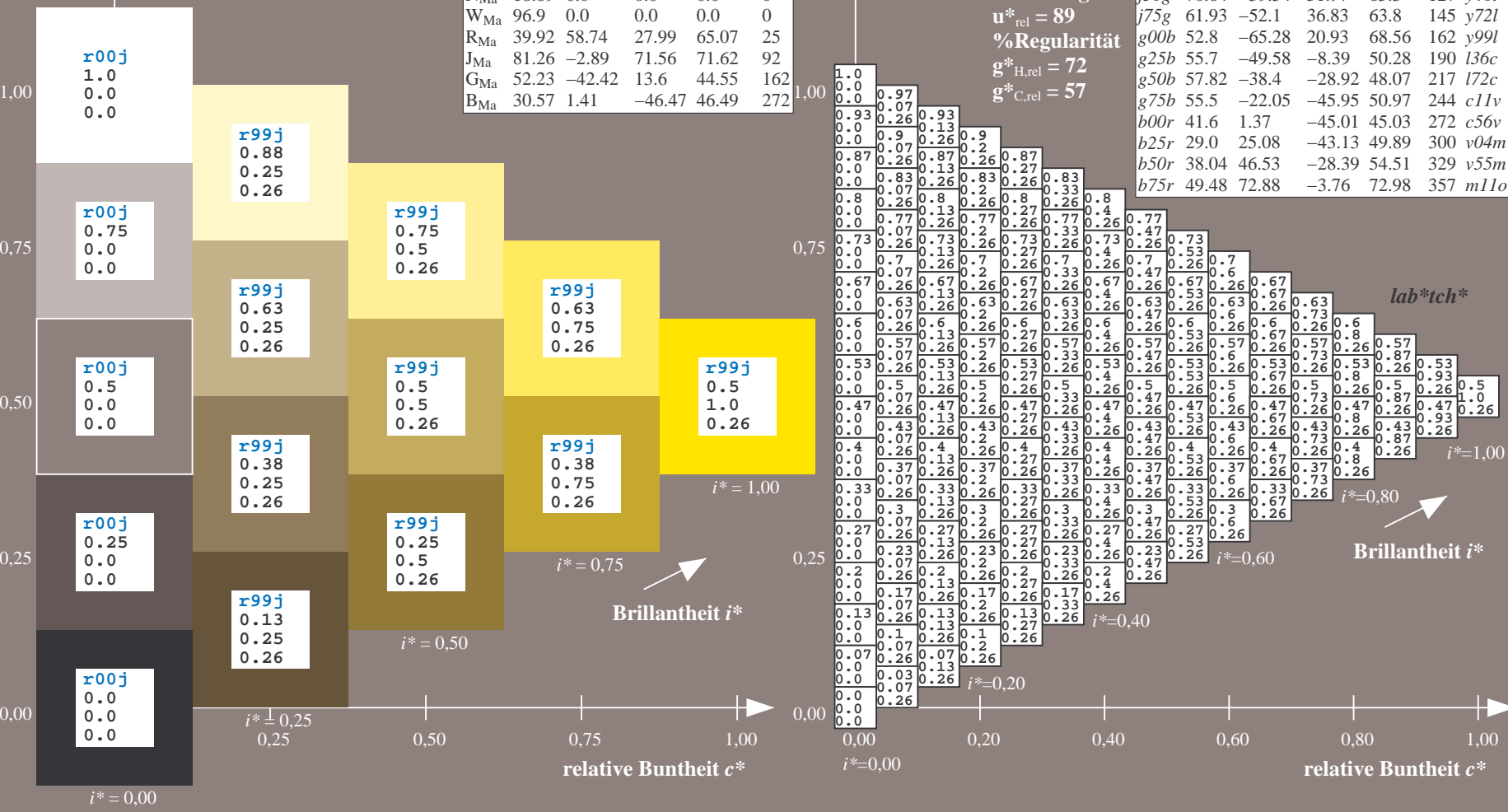
%Regularität

$g^*_{H,rel} = 72$

$g^*_{C,rel} = 57$

ORS19_96a; adaptierte CIELAB-Daten

	u^*_e	$L^*=L^*_a$	a^*_a	b^*_a	$C^*_{ab,a}$	$h^*_{ab,a}$	u^*_d
r00j	48.88	66.47	31.67	73.63	25	m84o	
r25j	55.85	52.39	47.48	70.7	42	o17y	
r50j	65.45	35.22	58.37	68.17	59	o42y	
r75j	75.19	17.82	69.41	71.66	76	o67y	
j00g	87.03	-3.35	82.83	82.9	92	o92y	
j25g	80.72	-25.01	69.5	73.86	110	y20l	
j50g	70.64	-39.54	51.97	65.3	127	y46l	
j75g	61.93	-52.1	36.83	63.8	145	y72l	
g00b	52.8	-65.28	20.93	68.56	162	y99l	
g25b	55.7	-49.58	-8.39	50.28	190	l36c	
g50b	57.82	-38.4	-28.92	48.07	217	l72c	
g75b	55.5	-22.05	-45.95	50.97	244	c11v	
b00r	41.6	1.37	-45.01	45.03	272	c56v	
b25r	29.0	25.08	-43.13	49.89	300	v04m	
b50r	38.04	46.53	-28.39	54.51	329	v55m	
b75r	49.48	72.88	-3.76	72.98	357	m11o	



Siehe ähnliche Dateien: <http://www.ps.bam.de/Eg14/>; www.ps.bam.de/Eg.HTM
 Technische Information: <http://www.ps.bam.de> Version 2.1, io=1,1, ColSpx=0

BAM-Registrierung: 20081001-Eg14/10L/L14G00NA.PS/.TXT BAM-Material: Code=rh4ta
 Anwendung für Beurteilung und Messung von Drucker- oder Monitorssystemen

Ein und Ausgabe: Farbmetrisches Drucker-Reflektiv-System ORS19_96a für relativen CIELAB-Buntton $h^* = lab^*h^* = h_{ab}/360 = 0.305$

Daten für jede Farbe:

lab^*tch^* und lab^*icu^*

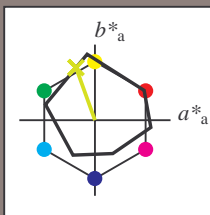
Bunntontexte:

$u^*_e = j25g$ $u^*_d = y20l$

Kontrastreduzierungsfaktor:

$c_R = 1.0$

Dreiecks-Helligkeit i^*



ORS19_96a; adaptierte CIELAB-Daten

	u^*_e	$L^*=L^*_a$	a^*_a	b^*_a	$C^*_{ab,a}$	$h^*_{ab,a}$
O _{Ma}	48.75	65.07	39.43	76.08	31	
Y _{Ma}	90.92	-10.29	87.24	87.85	97	
L _{Ma}	52.69	-65.44	20.75	68.65	162	
C _{Ma}	59.61	-28.98	-46.22	54.56	238	
V _{Ma}	28.39	23.63	-44.13	50.06	298	
M _{Ma}	49.58	73.93	-9.56	74.55	353	
N _{Ma}	18.89	0.0	0.0	0.0	0	
W _{Ma}	96.9	0.0	0.0	0.0	0	
R _{Ma}	39.92	58.74	27.99	65.07	25	
J _{Ma}	81.26	-2.89	71.56	71.62	92	
G _{Ma}	52.23	-42.42	13.6	44.55	162	
B _{Ma}	30.57	1.41	-46.47	46.49	272	

Daten für Maximalfarbe (Ma):

$LAB^*LAB^*_{Ma}$: 81 -25 69

$LAB^*LCH^*_{Ma}$: 81 74 109

$lab^*rgb^*_{Ma}$: 0.75 1.0 0.0

$lab^*olv^*_{Ma}$: 0.8 1.0 0.0

Dreiecks-Helligkeit i^*

%Umfang

$u^*_{rel} = 89$

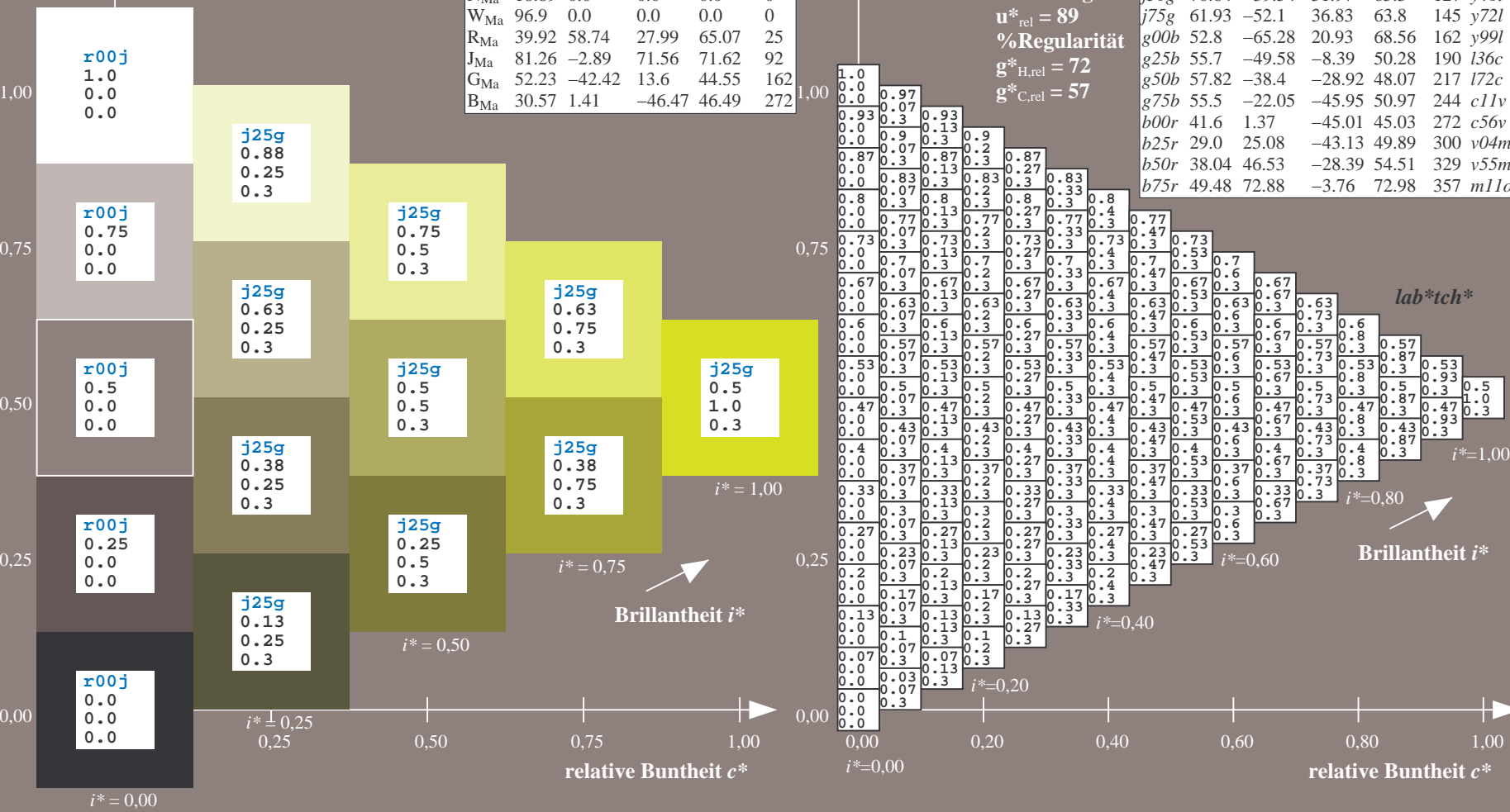
%Regularität

$g^*_{H,rel} = 72$

$g^*_{C,rel} = 57$

ORS19_96a; adaptierte CIELAB-Daten

	u^*_e	$L^*=L^*_a$	a^*_a	b^*_a	$C^*_{ab,a}$	$h^*_{ab,a}$	u^*_d
r00j	48.88	66.47	31.67	73.63	25	m84o	
r25j	55.85	52.39	47.48	70.7	42	o17y	
r50j	65.45	35.22	58.37	68.17	59	o42y	
r75j	75.19	17.82	69.41	71.66	76	o67y	
j00g	87.03	-3.35	82.83	82.9	92	o92y	
j25g	80.72	-25.01	69.5	73.86	110	y20l	
j50g	70.64	-39.54	51.97	65.3	127	y46l	
j75g	61.93	-52.1	36.83	63.8	145	y72l	
g00b	52.8	-65.28	20.93	68.56	162	y99l	
g25b	55.7	-49.58	-8.39	50.28	190	l36c	
g50b	57.82	-38.4	-28.92	48.07	217	l72c	
g75b	55.5	-22.05	-45.95	50.97	244	c11v	
b00r	41.6	1.37	-45.01	45.03	272	c56v	
b25r	29.0	25.08	-43.13	49.89	300	v04m	
b50r	38.04	46.53	-28.39	54.51	329	v55m	
b75r	49.48	72.88	-3.76	72.98	357	m11o	



Siehe ähnliche Dateien: <http://www.ps.bam.de/Eg14/>; www.ps.bam.de/Version 2.1, io=1,1, ColSpx=0
 Technische Information: <http://www.ps.bam.de>

BAM-Registrierung: 20081001-Eg14/10L/L14G00NA.PS/.TXT BAM-Material: Code=rh4ta
 Anwendung für Beurteilung und Messung von Drucker- oder Monitorssystemen

Ein und Ausgabe: Farbmetrisches Drucker-Reflektiv-System ORS19_96a für relativen CIELAB-Buntton $h^* = lab^*h^* = h_{ab}/360 = 0.354$

Daten für jede Farbe:

lab^*tch^* und lab^*icu^*

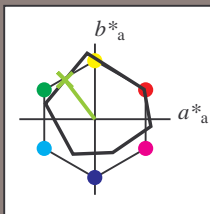
Bunntontexte:

$u^*_e = j50g$ $u^*_d = y46l$

Kontrastreduzierungsfaktor:

$c_R = 1.0$

Dreiecks-Helligkeit i^*



ORS19_96a; adaptierte CIELAB-Daten

	u^*_e	$L^*=L^*_a$	a^*_a	b^*_a	$C^*_{ab,a}$	$h^*_{ab,a}$
O _{Ma}	48.75	65.07	39.43	76.08	31	
Y _{Ma}	90.92	-10.29	87.24	87.85	97	
L _{Ma}	52.69	-65.44	20.75	68.65	162	
C _{Ma}	59.61	-28.98	-46.22	54.56	238	
V _{Ma}	28.39	23.63	-44.13	50.06	298	
M _{Ma}	49.58	73.93	-9.56	74.55	353	
N _{Ma}	18.89	0.0	0.0	0.0	0	
W _{Ma}	96.9	0.0	0.0	0.0	0	
R _{Ma}	39.92	58.74	27.99	65.07	25	
J _{Ma}	81.26	-2.89	71.56	71.62	92	
G _{Ma}	52.23	-42.42	13.6	44.55	162	
B _{Ma}	30.57	1.41	-46.47	46.49	272	

Daten für Maximalfarbe (Ma):

$LAB^*LAB^*_{Ma}$: 71 -40 52

$LAB^*LCH^*_{Ma}$: 71 65 127

$lab^*rgb^*_{Ma}$: 0.5 1.0 0.0

$lab^*olv^*_{Ma}$: 0.54 1.0 0.0

Dreiecks-Helligkeit i^*

%Umfang

$u^*_{rel} = 89$

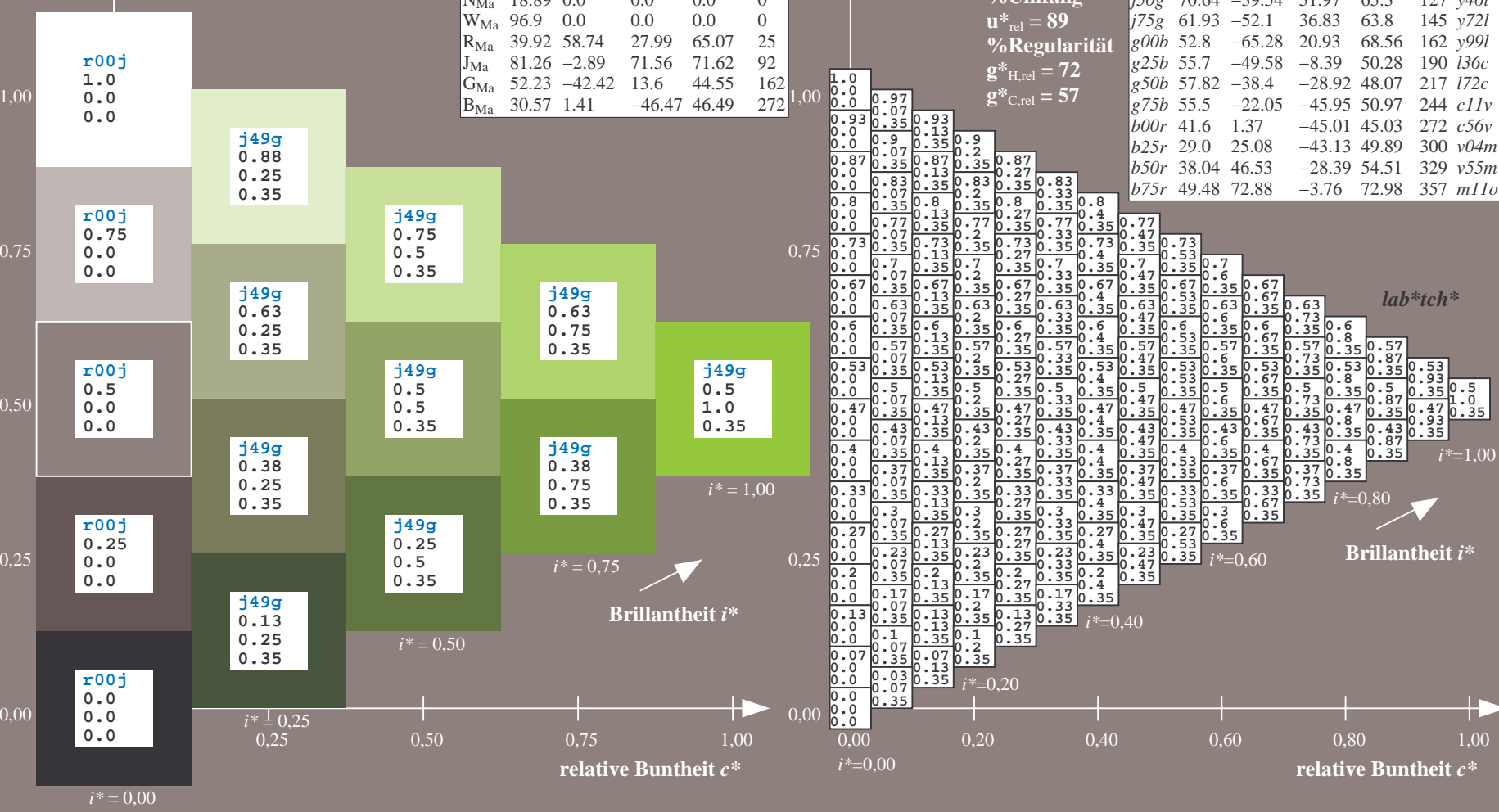
%Regularität

$g^*_{H,rel} = 72$

$g^*_{C,rel} = 57$

ORS19_96a; adaptierte CIELAB-Daten

	u^*_e	$L^*=L^*_a$	a^*_a	b^*_a	$C^*_{ab,a}$	$h^*_{ab,a}$	u^*_d
r00j	48.88	66.47	31.67	73.63	25	m84o	
r25j	55.85	52.39	47.48	70.7	42	o17y	
r50j	65.45	35.22	58.37	68.17	59	o42y	
r75j	75.19	17.82	69.41	71.66	76	o67y	
j00g	87.03	-3.35	82.83	82.9	92	o92y	
j25g	80.72	-25.01	69.5	73.86	110	y20l	
j50g	70.64	-39.54	51.97	65.3	127	y46l	
j75g	61.93	-52.1	36.83	63.8	145	y72l	
g00b	52.8	-65.28	20.93	68.56	162	y99l	
g25b	55.7	-49.58	-8.39	50.28	190	l36c	
g50b	57.82	-38.4	-28.92	48.07	217	l72c	
g75b	55.5	-22.05	-45.95	50.97	244	c11v	
b00r	41.6	1.37	-45.01	45.03	272	c56v	
b25r	29.0	25.08	-43.13	49.89	300	v04m	
b50r	38.04	46.53	-28.39	54.51	329	v55m	
b75r	49.48	72.88	-3.76	72.98	357	m11o	



Ein und Ausgabe: Farbmetrisches Drucker-Reflektiv-System ORS19_96a für relativen CIELAB-Buntton $h^* = lab^*h^* = h_{ab}/360 = 0.402$

Daten für jede Farbe:

lab^*tch^* und lab^*icu^*

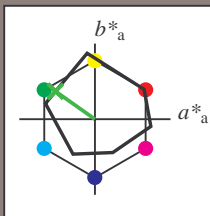
Bunttontexte:

$u^*_e = j75g$ $u^*_d = y72l$

Kontrastreduzierungsfaktor:

$c_R = 1.0$

Dreiecks-Helligkeit i^*



ORS19_96a; adaptierte CIELAB-Daten

	u^*_e	$L^*=L^*_a$	a^*_a	b^*_a	$C^*_{ab,a}$	$h^*_{ab,a}$
O _{Ma}	48.75	65.07	39.43	76.08	31	
Y _{Ma}	90.92	-10.29	87.24	87.85	97	
L _{Ma}	52.69	-65.44	20.75	68.65	162	
C _{Ma}	59.61	-28.98	-46.22	54.56	238	
V _{Ma}	28.39	23.63	-44.13	50.06	298	
M _{Ma}	49.58	73.93	-9.56	74.55	353	
N _{Ma}	18.89	0.0	0.0	0.0	0	
W _{Ma}	96.9	0.0	0.0	0.0	0	
R _{Ma}	39.92	58.74	27.99	65.07	25	
J _{Ma}	81.26	-2.89	71.56	71.62	92	
G _{Ma}	52.23	-42.42	13.6	44.55	162	
B _{Ma}	30.57	1.41	-46.47	46.49	272	

Daten für Maximalfarbe (Ma):

$LAB^*LAB^*_{Ma}$: 62 -52 37

$LAB^*LCH^*_{Ma}$: 62 64 144

$lab^*rgb^*_{Ma}$: 0.25 1.0 0.0

$lab^*olv^*_{Ma}$: 0.27 1.0 0.0

Dreiecks-Helligkeit i^*

%Umfang

$u^*_{rel} = 89$

%Regularität

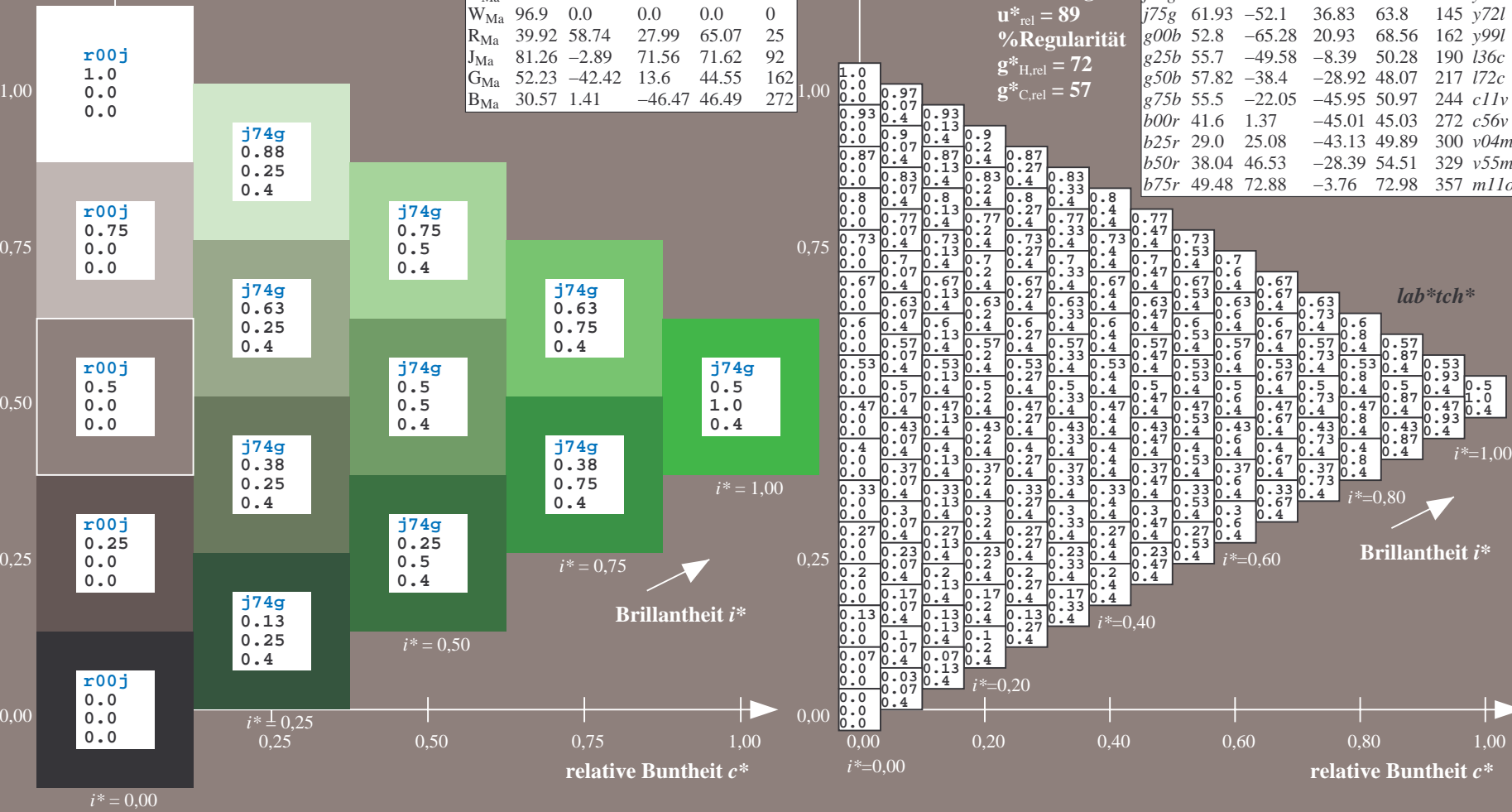
$g^*_{H,rel} = 72$

$g^*_{C,rel} = 57$

$u^*_e = j75g$
 lab^*tch^*

ORS19_96a; adaptierte CIELAB-Daten

	u^*_e	$L^*=L^*_a$	a^*_a	b^*_a	$C^*_{ab,a}$	$h^*_{ab,a}$	u^*_d
r00j	48.88	66.47	31.67	73.63	25	m84o	
r25j	55.85	52.39	47.48	70.7	42	o17y	
r50j	65.45	35.22	58.37	68.17	59	o42y	
r75j	75.19	17.82	69.41	71.66	76	o67y	
j00g	87.03	-3.35	82.83	82.9	92	o92y	
j25g	80.72	-25.01	69.5	73.86	110	y20l	
j50g	70.64	-39.54	51.97	65.3	127	y46l	
j75g	61.93	-52.1	36.83	63.8	145	y72l	
g00b	52.8	-65.28	20.93	68.56	162	y99l	
g25b	55.7	-49.58	-8.39	50.28	190	l36c	
g50b	57.82	-38.4	-28.92	48.07	217	l72c	
g75b	55.5	-22.05	-45.95	50.97	244	c11v	
b00r	41.6	1.37	-45.01	45.03	272	c56v	
b25r	29.0	25.08	-43.13	49.89	300	v04m	
b50r	38.04	46.53	-28.39	54.51	329	v55m	
b75r	49.48	72.88	-3.76	72.98	357	m11o	



Siehe ähnliche Dateien: <http://www.ps.bam.de/Eg14/>; www.ps.bam.de/Version 2.1, io=1,1, ColSpx=0
 Technische Information: <http://www.ps.bam.de>

BAM-Registrierung: 20081001-Eg14/10L/L14G00NA.PS/.TXT BAM-Material: Code=rh4ta
 Anwendung für Beurteilung und Messung von Drucker- oder Monitorssystemen

Ein und Ausgabe: Farbmetrisches Drucker-Reflektiv-System ORS19_96a für relativen CIELAB-Buntton $h^* = lab^*h^* = h_{ab}/360 = 0.451$

Daten für jede Farbe:

lab^*tch^* und lab^*icu^*

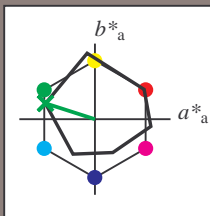
Bunttontexte:

$u^*_e = g00b$ $u^*_d = y99l$

Kontrastreduzierungsfaktor:

$c_R = 1.0$

Dreiecks-Helligkeit i^*



ORS19_96a; adaptierte CIELAB-Daten

	u^*_e	$L^*=L^*_a$	a^*_a	b^*_a	$C^*_{ab,a}$	$h^*_{ab,a}$
O _{Ma}	48.75	65.07	39.43	76.08	31	
Y _{Ma}	90.92	-10.29	87.24	87.85	97	
L _{Ma}	52.69	-65.44	20.75	68.65	162	
C _{Ma}	59.61	-28.98	-46.22	54.56	238	
V _{Ma}	28.39	23.63	-44.13	50.06	298	
M _{Ma}	49.58	73.93	-9.56	74.55	353	
N _{Ma}	18.89	0.0	0.0	0.0	0	
W _{Ma}	96.9	0.0	0.0	0.0	0	
R _{Ma}	39.92	58.74	27.99	65.07	25	
J _{Ma}	81.26	-2.89	71.56	71.62	92	
G _{Ma}	52.23	-42.42	13.6	44.55	162	
B _{Ma}	30.57	1.41	-46.47	46.49	272	

Daten für Maximalfarbe (Ma):

$LAB^*LAB^*_{Ma}$: 53 -65 21

$LAB^*LCH^*_{Ma}$: 53 69 162

$lab^*rgb^*_{Ma}$: 0.0 1.0 0.0

$lab^*olv^*_{Ma}$: 0.0 1.0 0.0

Dreiecks-Helligkeit i^*

%Umfang

$u^*_{rel} = 89$

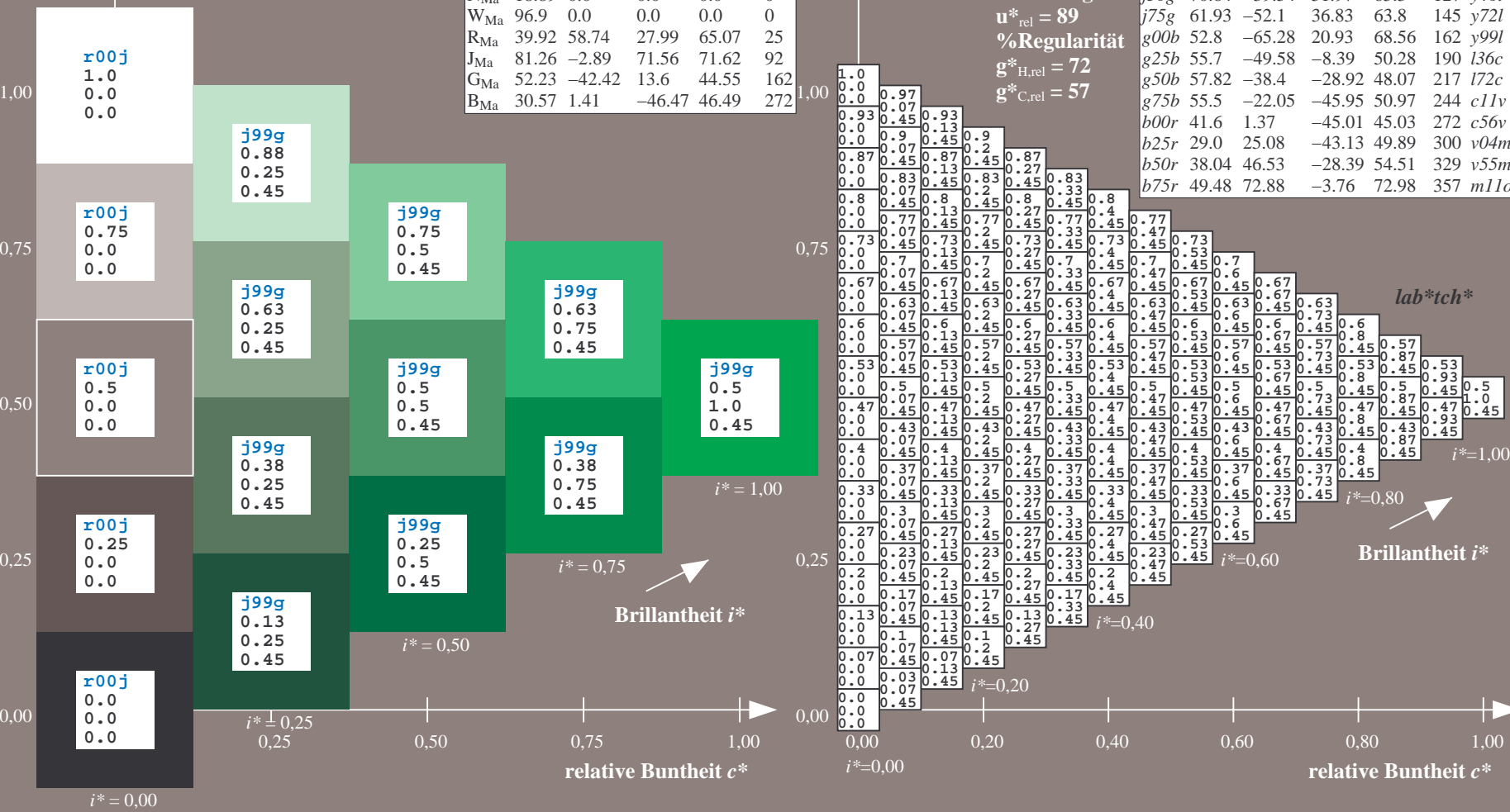
%Regularität

$g^*_{H,rel} = 72$

$g^*_{C,rel} = 57$

ORS19_96a; adaptierte CIELAB-Daten

	u^*_e	$L^*=L^*_a$	a^*_a	b^*_a	$C^*_{ab,a}$	$h^*_{ab,a}$	u^*_d
r00j	48.88	66.47	31.67	73.63	25	m84o	
r25j	55.85	52.39	47.48	70.7	42	o17y	
r50j	65.45	35.22	58.37	68.17	59	o42y	
r75j	75.19	17.82	69.41	71.66	76	o67y	
j00g	87.03	-3.35	82.83	82.9	92	o92y	
j25g	80.72	-25.01	69.5	73.86	110	y20l	
j50g	70.64	-39.54	51.97	65.3	127	y46l	
j75g	61.93	-52.1	36.83	63.8	145	y72l	
g00b	52.8	-65.28	20.93	68.56	162	y99l	
g25b	55.7	-49.58	-8.39	50.28	190	l36c	
g50b	57.82	-38.4	-28.92	48.07	217	l72c	
g75b	55.5	-22.05	-45.95	50.97	244	c11v	
b00r	41.6	1.37	-45.01	45.03	272	c56v	
b25r	29.0	25.08	-43.13	49.89	300	v04m	
b50r	38.04	46.53	-28.39	54.51	329	v55m	
b75r	49.48	72.88	-3.76	72.98	357	m11o	



Siehe ähnliche Dateien: <http://www.ps.bam.de/Eg14/>; www.ps.bam.de/Eg14/Version 2.1, io=1,1, ColSpx=0
 Technische Information: <http://www.ps.bam.de>

BAM-Registrierung: 20081001-Eg14/10L/L14G00NA.PS/.TXT BAM-Material: Code=rh4ta
 Anwendung für Beurteilung und Messung von Drucker- oder Monitorssystemen

Ein und Ausgabe: Farbmetrisches Drucker-Reflektiv-System ORS19_96a für relativen CIELAB-Buntton $h^* = lab^*h^* = h_{ab}/360 = 0.527$

Daten für jede Farbe:

lab^*tch^* und lab^*icu^*

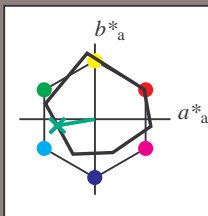
Bunttontexte:

$u^*_e = g25b$ $u^*_d = l36c$

Kontrastreduzierungsfaktor:

$c_R = 1.0$

Dreiecks-Helligkeit i^*



ORS19_96a; adaptierte CIELAB-Daten

	u^*_e	$L^*=L^*_a$	a^*_a	b^*_a	$C^*_{ab,a}$	$h^*_{ab,a}$
O _{Ma}	48.75	65.07	39.43	76.08	31	
Y _{Ma}	90.92	-10.29	87.24	87.85	97	
L _{Ma}	52.69	-65.44	20.75	68.65	162	
C _{Ma}	59.61	-28.98	-46.22	54.56	238	
V _{Ma}	28.39	23.63	-44.13	50.06	298	
M _{Ma}	49.58	73.93	-9.56	74.55	353	
N _{Ma}	18.89	0.0	0.0	0.0	0	
W _{Ma}	96.9	0.0	0.0	0.0	0	
R _{Ma}	39.92	58.74	27.99	65.07	25	
J _{Ma}	81.26	-2.89	71.56	71.62	92	
G _{Ma}	52.23	-42.42	13.6	44.55	162	
B _{Ma}	30.57	1.41	-46.47	46.49	272	

Daten für Maximalfarbe (Ma):

$LAB^*LAB^*_{Ma}: 56 -50 -8$

$LAB^*LCH^*_{Ma}: 56 50 189$

$lab^*rgb^*_{Ma}: 0.0 1.0 0.5$

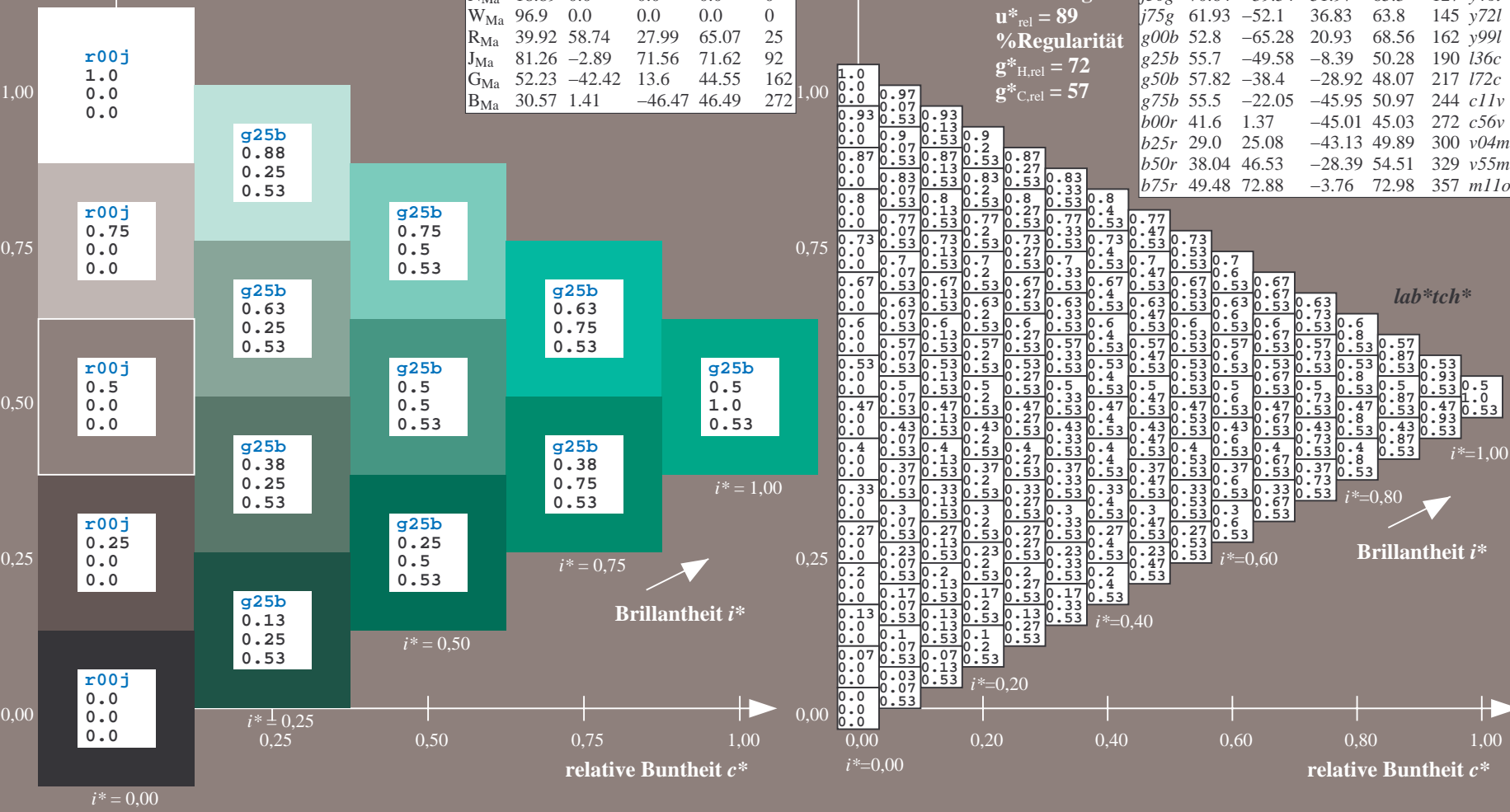
$lab^*olv^*_{Ma}: 0.0 1.0 0.36$

Dreiecks-Helligkeit i^*

%Umfang
 $u^*_{rel} = 89$
 %Regularität
 $g^*_{H,rel} = 72$
 $g^*_{C,rel} = 57$

ORS19_96a; adaptierte CIELAB-Daten

	u^*_e	$L^*=L^*_a$	a^*_a	b^*_a	$C^*_{ab,a}$	$h^*_{ab,a}$	u^*_d
r00j	48.88	66.47	31.67	73.63	25	m84o	
r25j	55.85	52.39	47.48	70.7	42	o17y	
r50j	65.45	35.22	58.37	68.17	59	o42y	
r75j	75.19	17.82	69.41	71.66	76	o67y	
j00g	87.03	-3.35	82.83	82.9	92	o92y	
j25g	80.72	-25.01	69.5	73.86	110	y20l	
j50g	70.64	-39.54	51.97	65.3	127	y46l	
j75g	61.93	-52.1	36.83	63.8	145	y72l	
g00b	52.8	-65.28	20.93	68.56	162	y99l	
g25b	55.7	-49.58	-8.39	50.28	190	l36c	
g50b	57.82	-38.4	-28.92	48.07	217	l72c	
g75b	55.5	-22.05	-45.95	50.97	244	c11v	
b00r	41.6	1.37	-45.01	45.03	272	c56v	
b25r	29.0	25.08	-43.13	49.89	300	v04m	
b50r	38.04	46.53	-28.39	54.51	329	v55m	
b75r	49.48	72.88	-3.76	72.98	357	m11o	



Siehe ähnliche Dateien: <http://www.ps.bam.de/Eg14/>; www.ps.bam.de/Eg14/Version 2.1, io=1,1, ColSpx=0
 Technische Information: <http://www.ps.bam.de>

BAM-Registrierung: 20081001-Eg14/10L/L14G00NA.PS/ .TXT BAM-Material: Code=rh4ta
 Anwendung für Beurteilung und Messung von Drucker- oder Monitorssystemen

Ein und Ausgabe: Farbmetrisches Drucker-Reflektiv-System ORS19_96a für relativen CIELAB-Buntton $h^* = lab^*h^* = h_{ab}/360 = 0.603$

Daten für jede Farbe:

lab^*tch^* und lab^*icu^*

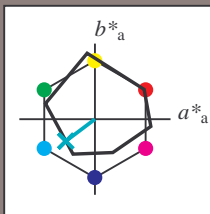
Bunttontexte:

$u^*_e = g50b$ $u^*_d = l72c$

Kontrastreduzierungsfaktor:

$c_R = 1.0$

Dreiecks-Helligkeit i^*



ORS19_96a; adaptierte CIELAB-Daten

	u^*_e	$L^*=L^*_a$	a^*_a	b^*_a	$C^*_{ab,a}$	$h^*_{ab,a}$
O _{Ma}	48.75	65.07	39.43	76.08	31	
Y _{Ma}	90.92	-10.29	87.24	87.85	97	
L _{Ma}	52.69	-65.44	20.75	68.65	162	
C _{Ma}	59.61	-28.98	-46.22	54.56	238	
V _{Ma}	28.39	23.63	-44.13	50.06	298	
M _{Ma}	49.58	73.93	-9.56	74.55	353	
N _{Ma}	18.89	0.0	0.0	0.0	0	
W _{Ma}	96.9	0.0	0.0	0.0	0	
R _{Ma}	39.92	58.74	27.99	65.07	25	
J _{Ma}	81.26	-2.89	71.56	71.62	92	
G _{Ma}	52.23	-42.42	13.6	44.55	162	
B _{Ma}	30.57	1.41	-46.47	46.49	272	

Daten für Maximalfarbe (Ma):

$LAB^*LAB^*_{Ma}$: 58 -38 -29

$LAB^*LCH^*_{Ma}$: 58 48 216

$lab^*rgb^*_{Ma}$: 0.0 1.0 1.0

$lab^*olv^*_{Ma}$: 0.0 1.0 0.72

Dreiecks-Helligkeit i^*

%Umfang

$u^*_{rel} = 89$

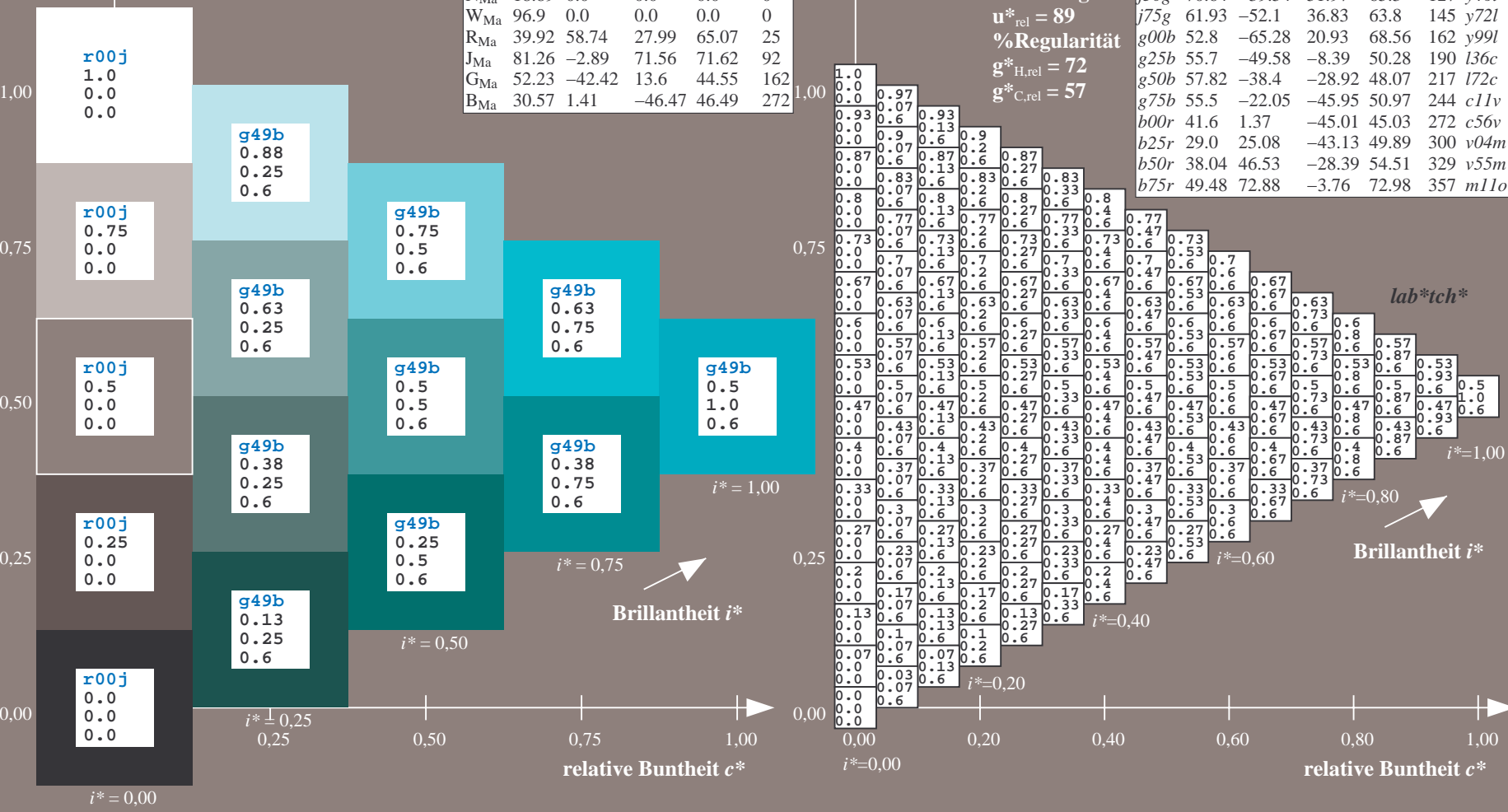
%Regularität

$g^*_{H,rel} = 72$

$g^*_{C,rel} = 57$

ORS19_96a; adaptierte CIELAB-Daten

	u^*_e	$L^*=L^*_a$	a^*_a	b^*_a	$C^*_{ab,a}$	$h^*_{ab,a}$	u^*_d
r00j	48.88	66.47	31.67	73.63	25	m84o	
r25j	55.85	52.39	47.48	70.7	42	o17y	
r50j	65.45	35.22	58.37	68.17	59	o42y	
r75j	75.19	17.82	69.41	71.66	76	o67y	
j00g	87.03	-3.35	82.83	82.9	92	o92y	
j25g	80.72	-25.01	69.5	73.86	110	y20l	
j50g	70.64	-39.54	51.97	65.3	127	y46l	
j75g	61.93	-52.1	36.83	63.8	145	y72l	
g00b	52.8	-65.28	20.93	68.56	162	y99l	
g25b	55.7	-49.58	-8.39	50.28	190	l36c	
g50b	57.82	-38.4	-28.92	48.07	217	l72c	
g75b	55.5	-22.05	-45.95	50.97	244	c11v	
b00r	41.6	1.37	-45.01	45.03	272	c56v	
b25r	29.0	25.08	-43.13	49.89	300	v04m	
b50r	38.04	46.53	-28.39	54.51	329	v55m	
b75r	49.48	72.88	-3.76	72.98	357	m11o	



Ein und Ausgabe: Farbmetrisches Drucker-Reflektiv-System ORS19_96a für relativen CIELAB-Buntton $h^* = lab^*h^* = h_{ab}/360 = 0.679$

Daten für jede Farbe:

lab^*tch^* und lab^*icu^*

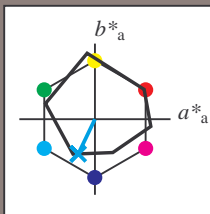
Bunttontexte:

$u^*_e = g75b$ $u^*_d = c11v$

Kontrastreduzierungsfaktor:

$c_R = 1.0$

Dreiecks-Helligkeit i^*



ORS19_96a; adaptierte CIELAB-Daten

	u^*_e	$L^*=L^*_a$	a^*_a	b^*_a	$C^*_{ab,a}$	$h^*_{ab,a}$
O _{Ma}	48.75	65.07	39.43	76.08	31	
Y _{Ma}	90.92	-10.29	87.24	87.85	97	
L _{Ma}	52.69	-65.44	20.75	68.65	162	
C _{Ma}	59.61	-28.98	-46.22	54.56	238	
V _{Ma}	28.39	23.63	-44.13	50.06	298	
M _{Ma}	49.58	73.93	-9.56	74.55	353	
N _{Ma}	18.89	0.0	0.0	0.0	0	
W _{Ma}	96.9	0.0	0.0	0.0	0	
R _{Ma}	39.92	58.74	27.99	65.07	25	
J _{Ma}	81.26	-2.89	71.56	71.62	92	
G _{Ma}	52.23	-42.42	13.6	44.55	162	
B _{Ma}	30.57	1.41	-46.47	46.49	272	

Daten für Maximalfarbe (Ma):

$LAB^*LAB^*_{Ma}: 55 -22 -46$

$LAB^*LCH^*_{Ma}: 55 51 244$

$lab^*rgb^*_{Ma}: 0.0 0.5 1.0$

$lab^*olv^*_{Ma}: 0.0 0.89 1.0$

Dreiecks-Helligkeit i^*

%Umfang

$u^*_{rel} = 89$

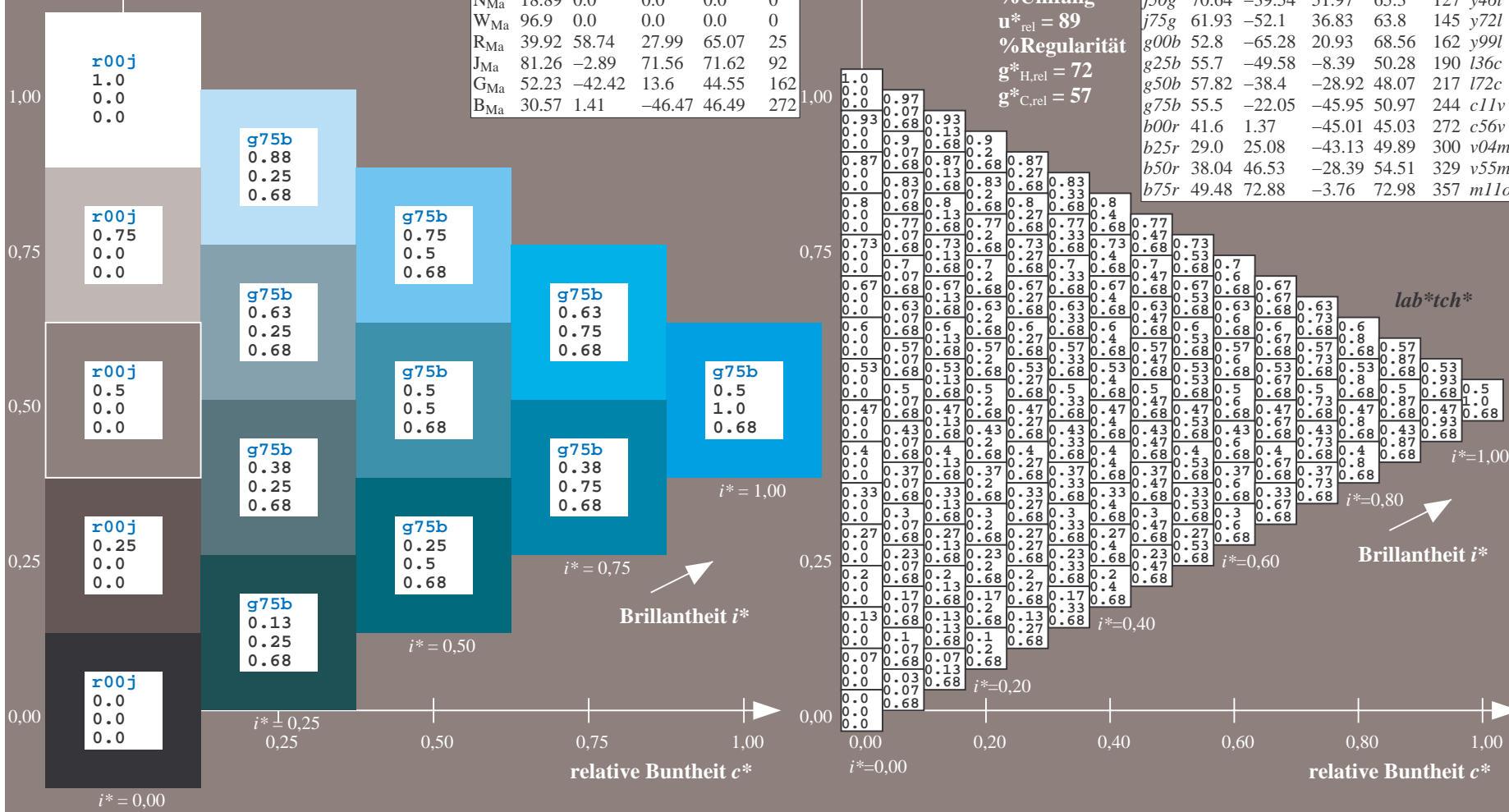
%Regularität

$g^*_{H,rel} = 72$

$g^*_{C,rel} = 57$

ORS19_96a; adaptierte CIELAB-Daten

	u^*_e	$L^*=L^*_a$	a^*_a	b^*_a	$C^*_{ab,a}$	$h^*_{ab,a}$	u^*_d
r00j	48.88	66.47	31.67	73.63	25	m84o	
r25j	55.85	52.39	47.48	70.7	42	o17y	
r50j	65.45	35.22	58.37	68.17	59	o42y	
r75j	75.19	17.82	69.41	71.66	76	o67y	
j00g	87.03	-3.35	82.83	82.9	92	o92y	
j25g	80.72	-25.01	69.5	73.86	110	y20l	
j50g	70.64	-39.54	51.97	65.3	127	y46l	
j75g	61.93	-52.1	36.83	63.8	145	y72l	
g00b	52.8	-65.28	20.93	68.56	162	y99l	
g25b	55.7	-49.58	-8.39	50.28	190	l36c	
g50b	57.82	-38.4	-28.92	48.07	217	l72c	
g75b	55.5	-22.05	-45.95	50.97	244	c11v	
b00r	41.6	1.37	-45.01	45.03	272	c56v	
b25r	29.0	25.08	-43.13	49.89	300	v04m	
b50r	38.04	46.53	-28.39	54.51	329	v55m	
b75r	49.48	72.88	-3.76	72.98	357	m11o	



Siehe ähnliche Dateien: <http://www.ps.bam.de/Eg14/>; www.ps.bam.de/Version 2.1, io=1,1, ColSpx=0
 Technische Information: <http://www.ps.bam.de>

BAM-Registrierung: 20081001-Eg14/10L/L14G00NA.PS/.TXT BAM-Material: Code=rh4ta
 Anwendung für Beurteilung und Messung von Drucker- oder Monitorssystemen

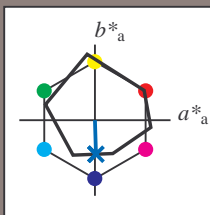
Ein und Ausgabe: Farbmetrisches Drucker-Reflektiv-System ORS19_96a für relativen CIELAB-Buntton $h^* = lab^*h^* = h_{ab}/360 = 0.755$

Daten für jede Farbe:
 lab^*tch^* und lab^*icu^*

Buntontexte:
 $u^*_e = b00r$ $u^*_d = c56v$

Kontrastreduzierungsfaktor:
 $c_R = 1.0$

Dreiecks-Helligkeit i^*



ORS19_96a; adaptierte CIELAB-Daten

	u^*_e	$L^*=L^*_a$	a^*_a	b^*_a	$C^*_{ab,a}$	$h^*_{ab,a}$
O _{Ma}	48.75	65.07	39.43	76.08	31	
Y _{Ma}	90.92	-10.29	87.24	87.85	97	
L _{Ma}	52.69	-65.44	20.75	68.65	162	
C _{Ma}	59.61	-28.98	-46.22	54.56	238	
V _{Ma}	28.39	23.63	-44.13	50.06	298	
M _{Ma}	49.58	73.93	-9.56	74.55	353	
N _{Ma}	18.89	0.0	0.0	0.0	0	
W _{Ma}	96.9	0.0	0.0	0.0	0	
R _{Ma}	39.92	58.74	27.99	65.07	25	
J _{Ma}	81.26	-2.89	71.56	71.62	92	
G _{Ma}	52.23	-42.42	13.6	44.55	162	
B _{Ma}	30.57	1.41	-46.47	46.49	272	

Daten für Maximalfarbe (Ma):

$LAB^*LAB^*_Ma: 42\ 1\ -45$

$LAB^*LCH^*_Ma: 42\ 45\ 271$

$lab^*rgb^*_Ma: 0.0\ 0.0\ 1.0$

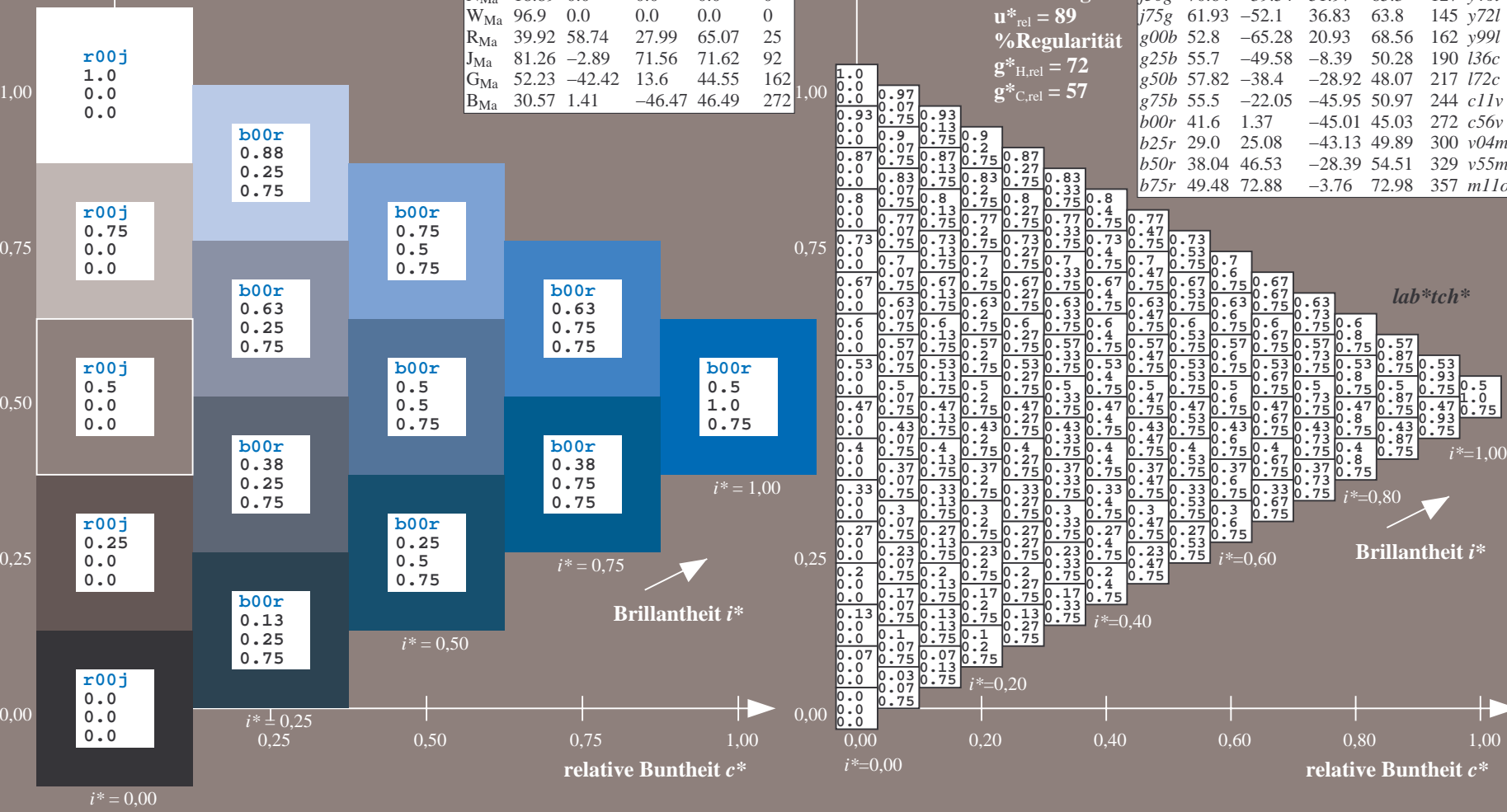
$lab^*olv^*_Ma: 0.0\ 0.44\ 1.0$

Dreiecks-Helligkeit i^*

%Umfang
 $u^*_{rel} = 89$
 %Regularität
 $g^*_{H,rel} = 72$
 $g^*_{C,rel} = 57$

ORS19_96a; adaptierte CIELAB-Daten

	u^*_e	$L^*=L^*_a$	a^*_a	b^*_a	$C^*_{ab,a}$	$h^*_{ab,a}$	u^*_d
r00j	48.88	66.47	31.67	73.63	25	m84o	
r25j	55.85	52.39	47.48	70.7	42	o17y	
r50j	65.45	35.22	58.37	68.17	59	o42y	
r75j	75.19	17.82	69.41	71.66	76	o67y	
j00g	87.03	-3.35	82.83	82.9	92	o92y	
j25g	80.72	-25.01	69.5	73.86	110	y20l	
j50g	70.64	-39.54	51.97	65.3	127	y46l	
j75g	61.93	-52.1	36.83	63.8	145	y72l	
g00b	52.8	-65.28	20.93	68.56	162	y99l	
g25b	55.7	-49.58	-8.39	50.28	190	l36c	
g50b	57.82	-38.4	-28.92	48.07	217	l72c	
g75b	55.5	-22.05	-45.95	50.97	244	c11v	
b00r	41.6	1.37	-45.01	45.03	272	c56v	
b25r	29.0	25.08	-43.13	49.89	300	v04m	
b50r	38.04	46.53	-28.39	54.51	329	v55m	
b75r	49.48	72.88	-3.76	72.98	357	m11o	



Siehe ähnliche Dateien: <http://www.ps.bam.de/Eg14/>; www.ps.bam.de/Eg.HTM
 Technische Information: <http://www.ps.bam.de> Version 2.1, io=1,1, ColSpx=0

BAM-Registrierung: 20081001-Eg14/10L/L14G00NA.PS/.TXT BAM-Material: Code=rh4ta
 Anwendung für Beurteilung und Messung von Drucker- oder Monitorssystemen

Ein und Ausgabe: Farbmetrisches Drucker-Reflektiv-System ORS19_96a für relativen CIELAB-Buntton $h^* = lab^*h^* = h_{ab}/360 = 0.834$

Daten für jede Farbe:

lab^*tch^* und lab^*icu^*

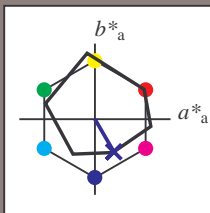
Bunttontexte:

$u^*_e = b25r$ $u^*_d = v04m$

Kontrastreduzierungsfaktor:

$c_R = 1.0$

Dreiecks-Helligkeit i^*



ORS19_96a; adaptierte CIELAB-Daten

	u^*_e	$L^*=L^*_a$	a^*_a	b^*_a	$C^*_{ab,a}$	$h^*_{ab,a}$
O _{Ma}	48.75	65.07	39.43	76.08	31	
Y _{Ma}	90.92	-10.29	87.24	87.85	97	
L _{Ma}	52.69	-65.44	20.75	68.65	162	
C _{Ma}	59.61	-28.98	-46.22	54.56	238	
V _{Ma}	28.39	23.63	-44.13	50.06	298	
M _{Ma}	49.58	73.93	-9.56	74.55	353	
N _{Ma}	18.89	0.0	0.0	0.0	0	
W _{Ma}	96.9	0.0	0.0	0.0	0	
R _{Ma}	39.92	58.74	27.99	65.07	25	
J _{Ma}	81.26	-2.89	71.56	71.62	92	
G _{Ma}	52.23	-42.42	13.6	44.55	162	
B _{Ma}	30.57	1.41	-46.47	46.49	272	

Daten für Maximalfarbe (Ma):

$LAB^*LAB^*_{Ma}$: 29 25 -43

$LAB^*LCH^*_{Ma}$: 29 50 300

$lab^*rgb^*_{Ma}$: 0.5 0.0 1.0

$lab^*olv^*_{Ma}$: 0.04 0.0 1.0

Dreiecks-Helligkeit i^*

%Umfang

$u^*_{rel} = 89$

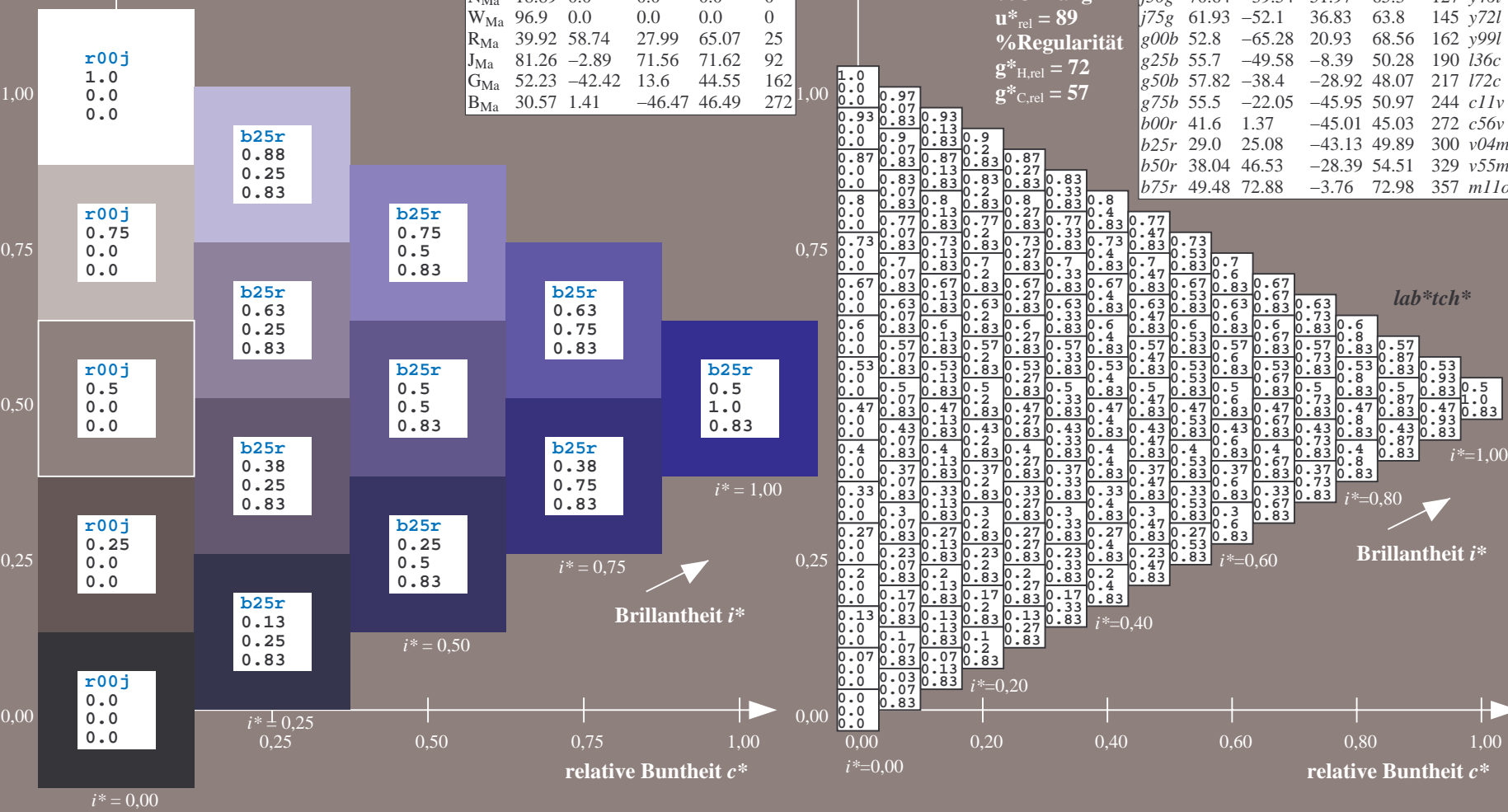
%Regularität

$g^*_{H,rel} = 72$

$g^*_{C,rel} = 57$

ORS19_96a; adaptierte CIELAB-Daten

	u^*_e	$L^*=L^*_a$	a^*_a	b^*_a	$C^*_{ab,a}$	$h^*_{ab,a}$	u^*_d
r00j	48.88	66.47	31.67	73.63	25	m84o	
r25j	55.85	52.39	47.48	70.7	42	o17y	
r50j	65.45	35.22	58.37	68.17	59	o42y	
r75j	75.19	17.82	69.41	71.66	76	o67y	
j00g	87.03	-3.35	82.83	82.9	92	o92y	
j25g	80.72	-25.01	69.5	73.86	110	y20l	
j50g	70.64	-39.54	51.97	65.3	127	y46l	
j75g	61.93	-52.1	36.83	63.8	145	y72l	
g00b	52.8	-65.28	20.93	68.56	162	y99l	
g25b	55.7	-49.58	-8.39	50.28	190	l36c	
g50b	57.82	-38.4	-28.92	48.07	217	l72c	
g75b	55.5	-22.05	-45.95	50.97	244	c11v	
b00r	41.6	1.37	-45.01	45.03	272	c56v	
b25r	29.0	25.08	-43.13	49.89	300	v04m	
b50r	38.04	46.53	-28.39	54.51	329	v55m	
b75r	49.48	72.88	-3.76	72.98	357	m11o	



Siehe ähnliche Dateien: <http://www.ps.bam.de/Eg14/>; www.ps.bam.de/Eg14/Version 2.1, io=1,1, ColSpx=0
 Technische Information: <http://www.ps.bam.de>

BAM-Registrierung: 20081001-Eg14/10L/L14G00NA.PS/.TXT BAM-Material: Code=rh4ta
 Anwendung für Beurteilung und Messung von Drucker- oder Monitorssystemen

Ein und Ausgabe: Farbmetrisches Drucker-Reflektiv-System ORS19_96a für relativen CIELAB-Buntton $h^* = lab^*h^* = h_{ab}/360 = 0.913$

Daten für jede Farbe:

lab^*tch^* und lab^*icu^*

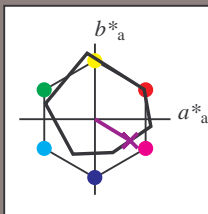
Bunttontexte:

$u^*_e = b50r$ $u^*_d = v55m$

Kontrastreduzierungsfaktor:

$c_R = 1.0$

Dreiecks-Helligkeit i^*



ORS19_96a; adaptierte CIELAB-Daten

	u^*_e	$L^*=L^*_a$	a^*_a	b^*_a	$C^*_{ab,a}$	$h^*_{ab,a}$
O _{Ma}	48.75	65.07	39.43	76.08	31	
Y _{Ma}	90.92	-10.29	87.24	87.85	97	
L _{Ma}	52.69	-65.44	20.75	68.65	162	
C _{Ma}	59.61	-28.98	-46.22	54.56	238	
V _{Ma}	28.39	23.63	-44.13	50.06	298	
M _{Ma}	49.58	73.93	-9.56	74.55	353	
N _{Ma}	18.89	0.0	0.0	0.0	0	
W _{Ma}	96.9	0.0	0.0	0.0	0	
R _{Ma}	39.92	58.74	27.99	65.07	25	
J _{Ma}	81.26	-2.89	71.56	71.62	92	
G _{Ma}	52.23	-42.42	13.6	44.55	162	
B _{Ma}	30.57	1.41	-46.47	46.49	272	

Daten für Maximalfarbe (Ma):

$LAB^*LAB^*_{Ma}$: 38 47 -28

$LAB^*LCH^*_{Ma}$: 38 55 328

$lab^*rgb^*_{Ma}$: 1.0 0.0 1.0

$lab^*olv^*_{Ma}$: 0.56 0.0 1.0

Dreiecks-Helligkeit i^*

%Umfang

$u^*_{rel} = 89$

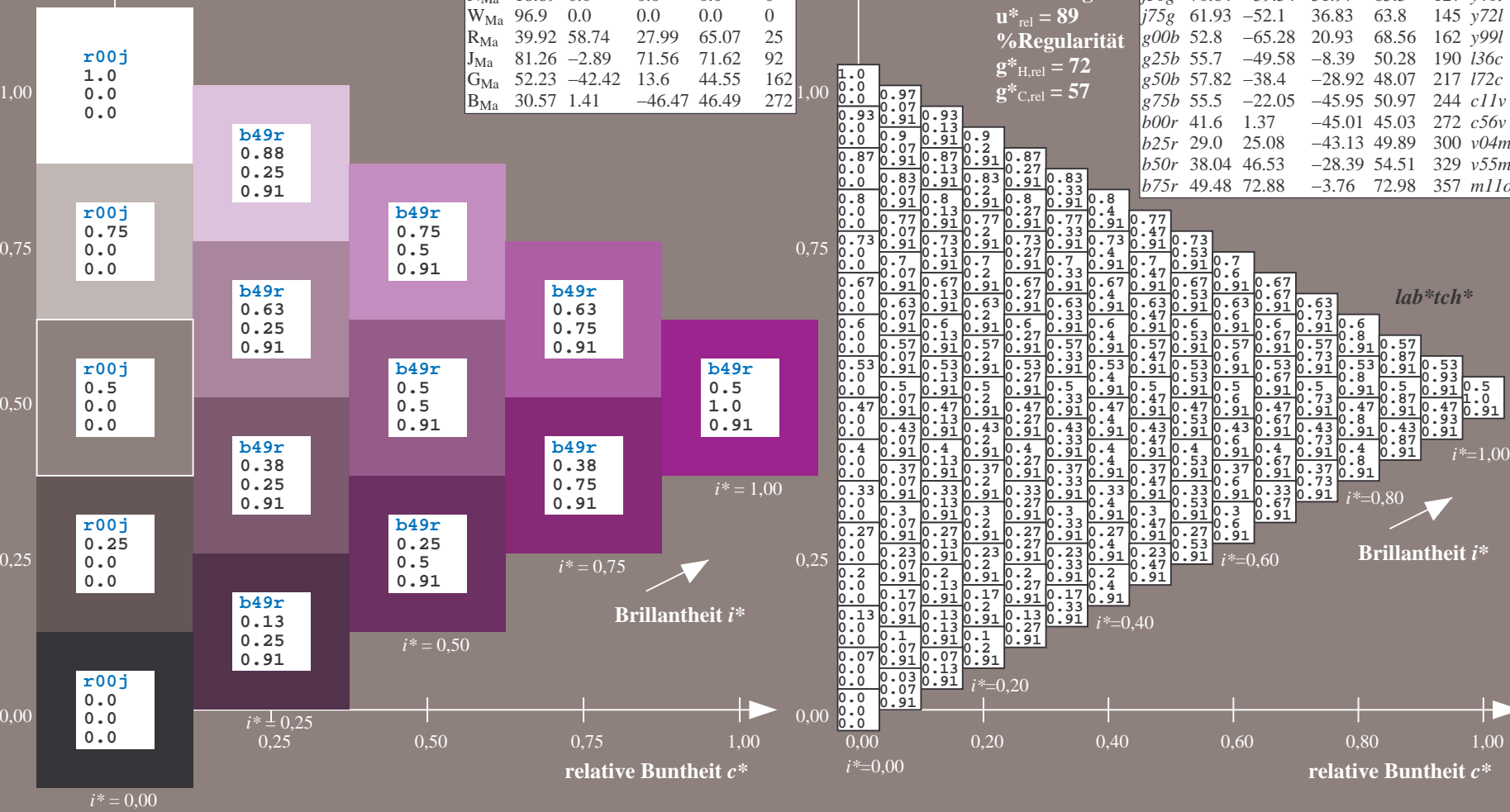
%Regularität

$g^*_{H,rel} = 72$

$g^*_{C,rel} = 57$

ORS19_96a; adaptierte CIELAB-Daten

	u^*_e	$L^*=L^*_a$	a^*_a	b^*_a	$C^*_{ab,a}$	$h^*_{ab,a}$	u^*_d
r00j	48.88	66.47	31.67	73.63	25	m84o	
r25j	55.85	52.39	47.48	70.7	42	o17y	
r50j	65.45	35.22	58.37	68.17	59	o42y	
r75j	75.19	17.82	69.41	71.66	76	o67y	
j00g	87.03	-3.35	82.83	82.9	92	o92y	
j25g	80.72	-25.01	69.5	73.86	110	y20l	
j50g	70.64	-39.54	51.97	65.3	127	y46l	
j75g	61.93	-52.1	36.83	63.8	145	y72l	
g00b	52.8	-65.28	20.93	68.56	162	y99l	
g25b	55.7	-49.58	-8.39	50.28	190	l36c	
g50b	57.82	-38.4	-28.92	48.07	217	l72c	
g75b	55.5	-22.05	-45.95	50.97	244	c11v	
b00r	41.6	1.37	-45.01	45.03	272	c56v	
b25r	29.0	25.08	-43.13	49.89	300	v04m	
b50r	38.04	46.53	-28.39	54.51	329	v55m	
b75r	49.48	72.88	-3.76	72.98	357	m11o	



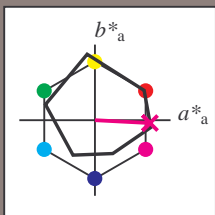
Siehe ähnliche Dateien: <http://www.ps.bam.de/Eg14/>; www.ps.bam.de/Eg14/HTM
 Technische Information: <http://www.ps.bam.de> Version 2.1, io=1,1, ColSpx=0

BAM-Registrierung: 20081001-Eg14/10L/L14G00NA.PS/.TXT BAM-Material: Code=rh4ta
 Anwendung für Beurteilung und Messung von Drucker- oder Monitorssystemen

Ein und Ausgabe: Farbmetrisches Drucker-Reflektiv-System ORS19_96a für relativen CIELAB-Buntton $h^* = lab^*h^* = h_{ab}/360 = 0.992$

Daten für jede Farbe:
 lab^*tch^* und lab^*icu^*

Buntontexte:
 $u^*_e = b75r$ $u^*_d = m11o$
 Kontrastreduzierungsfaktor:
 $c_R = 1.0$
 Dreiecks-Helligkeit i^*



ORS19_96a; adaptierte CIELAB-Daten

	u^*_e	$L^*=L^*_a$	a^*_a	b^*_a	$C^*_{ab,a}$	$h^*_{ab,a}$
O _{Ma}	48.75	65.07	39.43	76.08	31	
Y _{Ma}	90.92	-10.29	87.24	87.85	97	
L _{Ma}	52.69	-65.44	20.75	68.65	162	
C _{Ma}	59.61	-28.98	-46.22	54.56	238	
V _{Ma}	28.39	23.63	-44.13	50.06	298	
M _{Ma}	49.58	73.93	-9.56	74.55	353	
N _{Ma}	18.89	0.0	0.0	0.0	0	
W _{Ma}	96.9	0.0	0.0	0.0	0	
R _{Ma}	39.92	58.74	27.99	65.07	25	
J _{Ma}	81.26	-2.89	71.56	71.62	92	
G _{Ma}	52.23	-42.42	13.6	44.55	162	
B _{Ma}	30.57	1.41	-46.47	46.49	272	

Daten für Maximalfarbe (Ma):

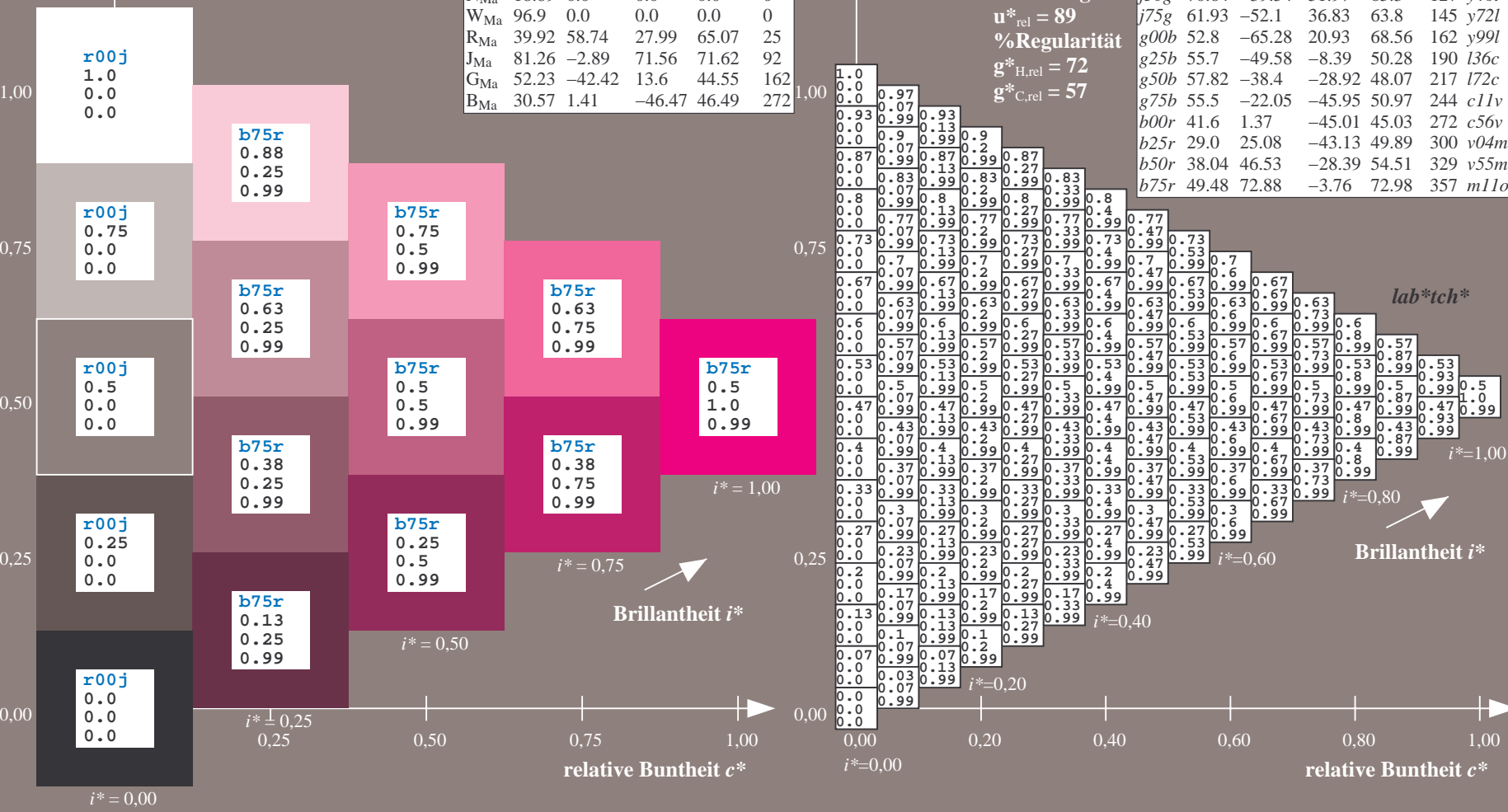
$LAB^*LAB^*_{Ma}$: 49 73 -4
 $LAB^*LCH^*_{Ma}$: 49 73 357
 $lab^*rgb^*_{Ma}$: 1.0 0.0 0.5
 $lab^*olv^*_{Ma}$: 1.0 0.0 0.89

Dreiecks-Helligkeit i^*

%Umfang
 $u^*_{rel} = 89$
 %Regularität
 $g^*_{H,rel} = 72$
 $g^*_{C,rel} = 57$

ORS19_96a; adaptierte CIELAB-Daten

	u^*_e	$L^*=L^*_a$	a^*_a	b^*_a	$C^*_{ab,a}$	$h^*_{ab,a}$	u^*_d
r00j	48.88	66.47	31.67	73.63	25	m84o	
r25j	55.85	52.39	47.48	70.7	42	o17y	
r50j	65.45	35.22	58.37	68.17	59	o42y	
r75j	75.19	17.82	69.41	71.66	76	o67y	
j00g	87.03	-3.35	82.83	82.9	92	o92y	
j25g	80.72	-25.01	69.5	73.86	110	y20l	
j50g	70.64	-39.54	51.97	65.3	127	y46l	
j75g	61.93	-52.1	36.83	63.8	145	y72l	
g00b	52.8	-65.28	20.93	68.56	162	y99l	
g25b	55.7	-49.58	-8.39	50.28	190	l36c	
g50b	57.82	-38.4	-28.92	48.07	217	l72c	
g75b	55.5	-22.05	-45.95	50.97	244	c11v	
b00r	41.6	1.37	-45.01	45.03	272	c56v	
b25r	29.0	25.08	-43.13	49.89	300	v04m	
b50r	38.04	46.53	-28.39	54.51	329	v55m	
b75r	49.48	72.88	-3.76	72.98	357	m11o	



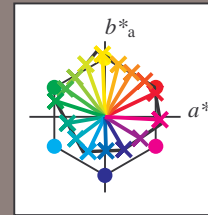
Siehe ähnliche Dateien: <http://www.ps.bam.de/Eg14/>; www.ps.bam.de/Eg14/10L/L14G00NA.PS/.TXT
 Technische Information: <http://www.ps.bam.de/Version2.1,io=1,1,Colspx=0>

BAM-Registrierung: 20081001-Eg14/10L/L14G00NA.PS/.TXT BAM-Material: Code=rh4ta
 Anwendung für Beurteilung und Messung von Drucker- oder Monitorssystemen

Ein und Ausgabe:
 Farbmimetrisches Drucker-Reflektiv-System ORS19_96a
 Daten für jede Farbe:
 u^*_e und Nummer *Nr.* = 00 .. 15
 Elementar-Bunttext:
 $u^*_e = 16$ Bunttoene *r00j, r25j, ..., b75r*
 Kontrastreduzierungsfaktor:
 $c_R = 1.0$

ORS19_96a; adaptierte CIELAB-Daten

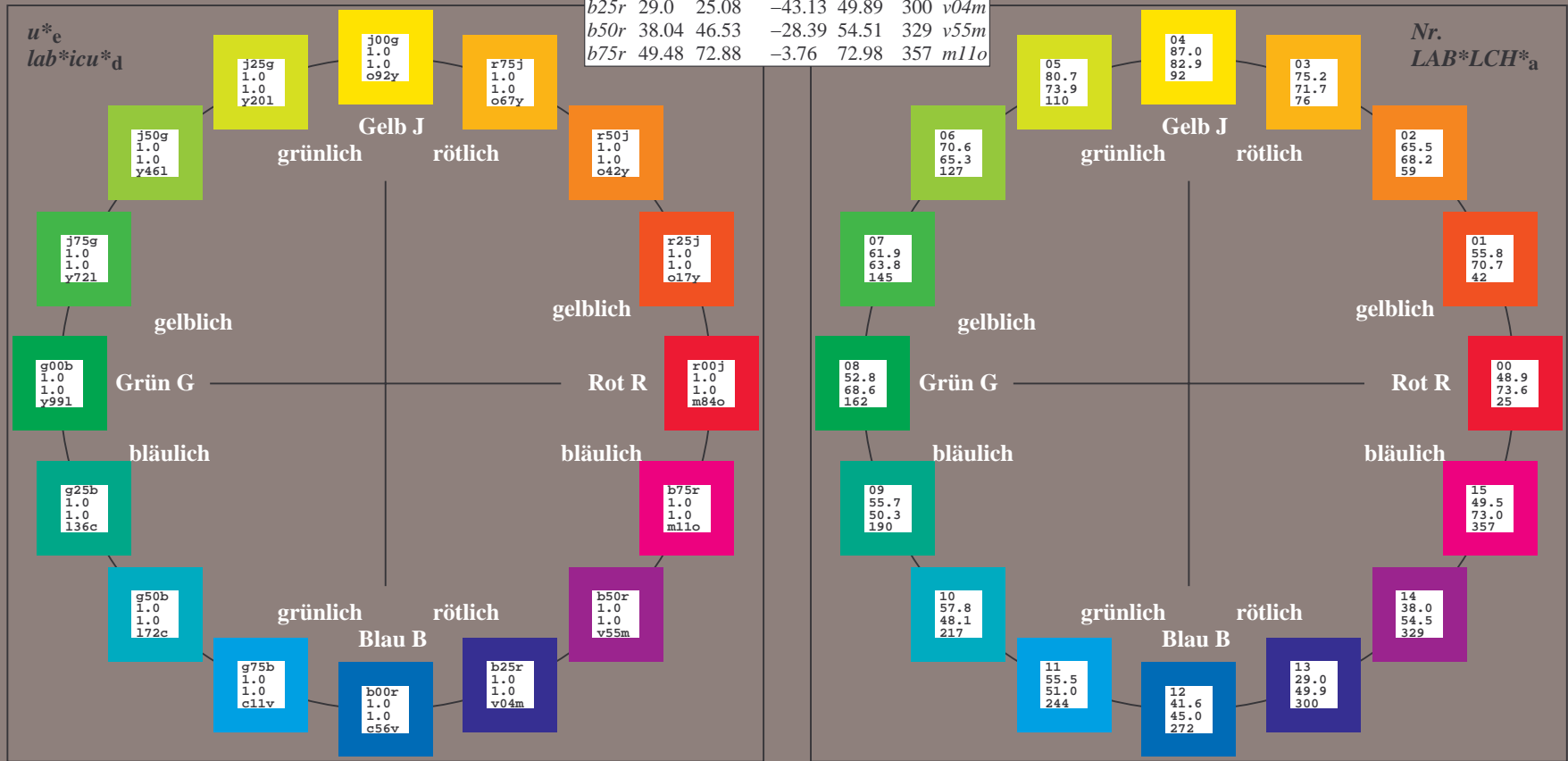
u^*_e	$L^*=L^*_a$	a^*_a	b^*_a	$C^*_{ab,a}$	$h^*_{ab,a}$	u^*_d
r00j	48.88	66.47	31.67	73.63	25	m84o
r25j	55.85	52.39	47.48	70.7	42	o17y
r50j	65.45	35.22	58.37	68.17	59	o42y
r75j	75.19	17.82	69.41	71.66	76	o67y
j00g	87.03	-3.35	62.83	82.9	92	o92y
j25g	80.72	-25.01	69.5	73.86	110	y20l
j50g	70.64	-39.54	51.97	65.3	127	y46l
j75g	61.93	-52.1	36.83	63.8	145	y72l
g00b	52.8	-65.28	20.93	68.56	162	y99l
g25b	55.7	-49.58	-8.39	50.28	190	l36c
g50b	57.82	-38.4	-28.92	48.07	217	l72c
g75b	55.5	-22.05	-45.95	50.97	244	c11v
b00r	41.6	1.37	-45.01	45.03	272	c56v
b25r	29.0	25.08	-43.13	49.89	300	v04m
b50r	38.04	46.53	-28.39	54.51	329	v55m
b75r	49.48	72.88	-3.76	72.98	357	m11o



%Umfang
 $u^*_{rel} = 89$
 %Regularität
 $g^*_{H,rel} = 72$
 $g^*_{C,rel} = 57$

ORS19_96a; adaptierte CIELAB-Daten

Name	$L^*=L^*_a$	a^*_a	b^*_a	$C^*_{ab,a}$	$h^*_{ab,a}$
OMa	48.75	65.07	39.43	76.08	31
YMa	90.92	-10.29	87.24	87.85	97
LMa	52.69	-65.44	20.75	68.65	162
CMa	59.61	-28.98	-46.22	54.56	238
VMa	28.39	23.63	-44.13	50.06	298
MMa	49.58	73.93	-9.56	74.55	353
NMa	18.89	0.0	0.0	0.0	0
WMa	96.9	0.0	0.0	0.0	0
RCIE	39.92	58.74	27.99	65.07	25
JCIE	81.26	-2.89	71.56	71.62	92
GCIE	52.23	-42.42	13.6	44.55	162
BCIE	30.57	1.41	-46.47	46.49	272



Siehe ähnliche Dateien: <http://www.ps.bam.de/Eg14/>; [www.ps.bam.de/Eg14/Version 2.1, io=1,1, ColSpX=0](http://www.ps.bam.de/Eg14/Version2.1.htm)
 Technische Information: <http://www.ps.bam.de>

BAM-Registrierung: 20081001-Eg14/10L/L14G00NA.PS/.TXT BAM-Material: Code=rh4ta
 Anwendung für Beurteilung und Messung von Drucker- oder Monitorsystemen

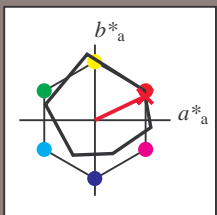
Ein und Ausgabe: Farbmatisches Drucker-Reflektiv-System ORS19_96a für relativen CIELAB-Buntton $h^* = lab^*h^* = h_{ab}/360 = 0.071$

Daten für jede Farbe:
 lab^*tch^* und lab^*icu^*

Bunntontexte:
 $u^*_e = r00j$ $u^*_d = m84o$

Kontrastreduzierungsfaktor:
 $c_R = 1.0$

Dreiecks-Helligkeit i^*



ORS19_96a; adaptierte CIELAB-Daten

	u^*_e	$L^*=L^*_a$	a^*_a	b^*_a	$C^*_{ab,a}$	$h^*_{ab,a}$
O _{Ma}	48.75	65.07	39.43	76.08	31	
Y _{Ma}	90.92	-10.29	87.24	87.85	97	
L _{Ma}	52.69	-65.44	20.75	68.65	162	
C _{Ma}	59.61	-28.98	-46.22	54.56	238	
V _{Ma}	28.39	23.63	-44.13	50.06	298	
M _{Ma}	49.58	73.93	-9.56	74.55	353	
N _{Ma}	18.89	0.0	0.0	0.0	0	
W _{Ma}	96.9	0.0	0.0	0.0	0	
R _{Ma}	39.92	58.74	27.99	65.07	25	
J _{Ma}	81.26	-2.89	71.56	71.62	92	
G _{Ma}	52.23	-42.42	13.6	44.55	162	
B _{Ma}	30.57	1.41	-46.47	46.49	272	

Daten für Maximalfarbe (Ma):

$LAB^*LAB^*_{Ma}$: 49 66 32

$LAB^*LCH^*_{Ma}$: 49 74 25

$lab^*rgb^*_{Ma}$: 1.0 0.0 0.0

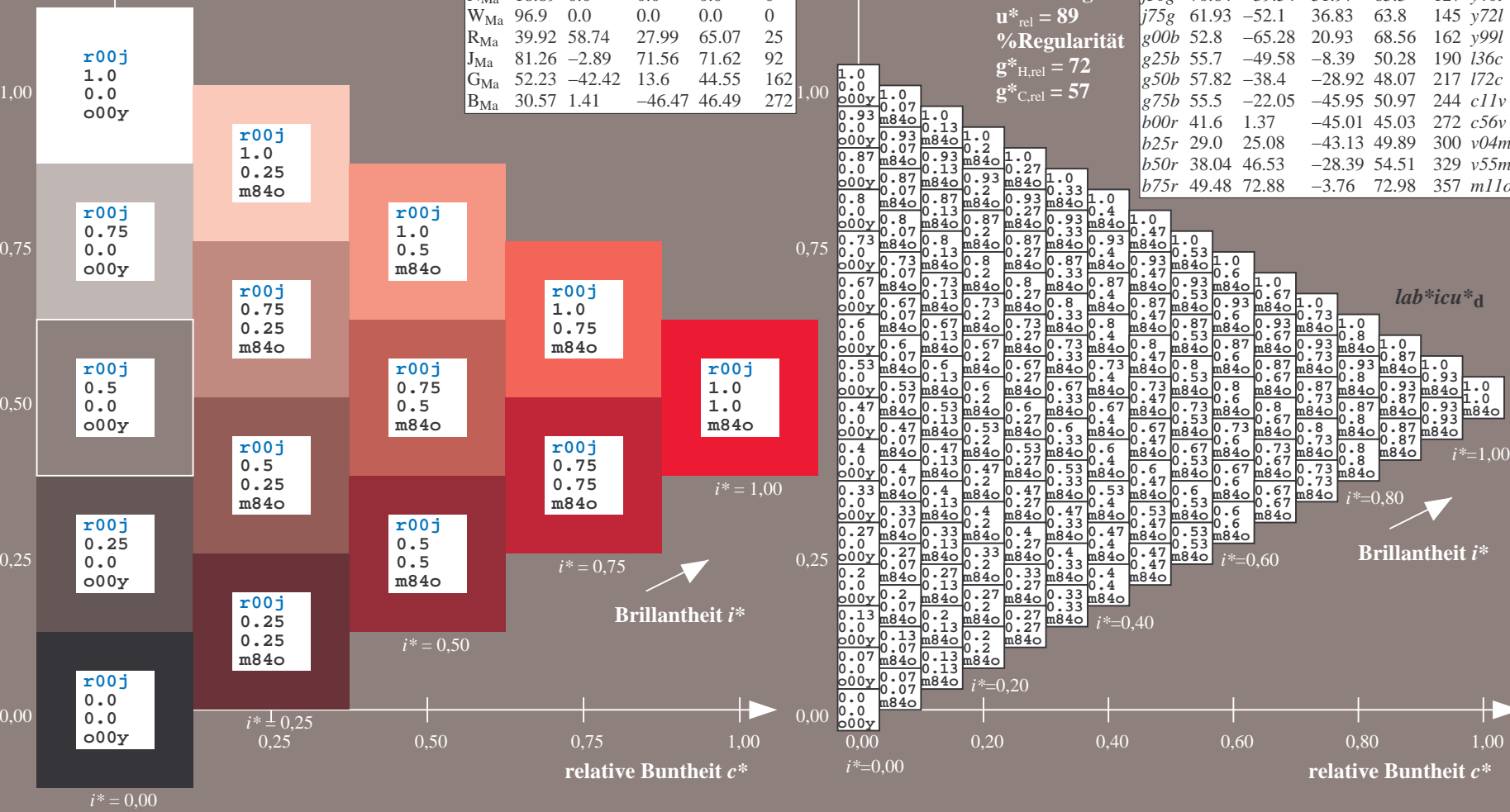
$lab^*olv^*_{Ma}$: 1.0 0.0 0.15

Dreiecks-Helligkeit i^*

%Umfang
 $u^*_{rel} = 89$
 %Regularität
 $g^*_{H,rel} = 72$
 $g^*_{C,rel} = 57$

ORS19_96a; adaptierte CIELAB-Daten

	u^*_e	$L^*=L^*_a$	a^*_a	b^*_a	$C^*_{ab,a}$	$h^*_{ab,a}$	u^*_d
r00j	48.88	66.47	31.67	73.63	25	m84o	
r25j	55.85	52.39	47.48	70.7	42	o17y	
r50j	65.45	35.22	58.37	68.17	59	o42y	
r75j	75.19	17.82	69.41	71.66	76	o67y	
j00g	87.03	-3.35	82.83	82.9	92	o92y	
j25g	80.72	-25.01	69.5	73.86	110	y20l	
j50g	70.64	-39.54	51.97	65.3	127	y46l	
j75g	61.93	-52.1	36.83	63.8	145	y72l	
g00b	52.8	-65.28	20.93	68.56	162	y99l	
g25b	55.7	-49.58	-8.39	50.28	190	l36c	
g50b	57.82	-38.4	-28.92	48.07	217	l72c	
g75b	55.5	-22.05	-45.95	50.97	244	c11v	
b00r	41.6	1.37	-45.01	45.03	272	c56v	
b25r	29.0	25.08	-43.13	49.89	300	v04m	
b50r	38.04	46.53	-28.39	54.51	329	v55m	
b75r	49.48	72.88	-3.76	72.98	357	m11o	



BAM-Registrierung: 20081001-Eg14/10L/L14G00NA.PS/.TXT BAM-Material: Code=rhatha
 Anwendung für Beurteilung und Messung von Drucker- oder Monitorssystemen

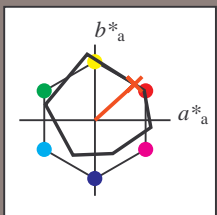
Ein und Ausgabe: Farbmetrisches Drucker-Reflektiv-System ORS19_96a für relativen CIELAB-Buntton $h^* = lab^*h^* = h_{ab}/360 = 0.117$

Daten für jede Farbe:
 lab^*ch^* und lab^*icu^*

Bunntontexte:
 $u^*_e = r25j$ $u^*_d = o17y$

Kontrastreduzierungsfaktor:
 $c_R = 1.0$

Dreiecks-Helligkeit i^*



ORS19_96a; adaptierte CIELAB-Daten

	u^*_e	$L^*=L^*_a$	a^*_a	b^*_a	$C^*_{ab,a}$	$h^*_{ab,a}$
O _{Ma}	48.75	65.07	39.43	76.08	31	
Y _{Ma}	90.92	-10.29	87.24	87.85	97	
L _{Ma}	52.69	-65.44	20.75	68.65	162	
C _{Ma}	59.61	-28.98	-46.22	54.56	238	
V _{Ma}	28.39	23.63	-44.13	50.06	298	
M _{Ma}	49.58	73.93	-9.56	74.55	353	
N _{Ma}	18.89	0.0	0.0	0.0	0	
W _{Ma}	96.9	0.0	0.0	0.0	0	
R _{Ma}	39.92	58.74	27.99	65.07	25	
J _{Ma}	81.26	-2.89	71.56	71.62	92	
G _{Ma}	52.23	-42.42	13.6	44.55	162	
B _{Ma}	30.57	1.41	-46.47	46.49	272	

Daten für Maximalfarbe (Ma):

$LAB^*LAB^*_{Ma}$: 56 52 47

$LAB^*LCH^*_{Ma}$: 56 71 42

$lab^*rgb^*_{Ma}$: 1.0 0.25 0.0

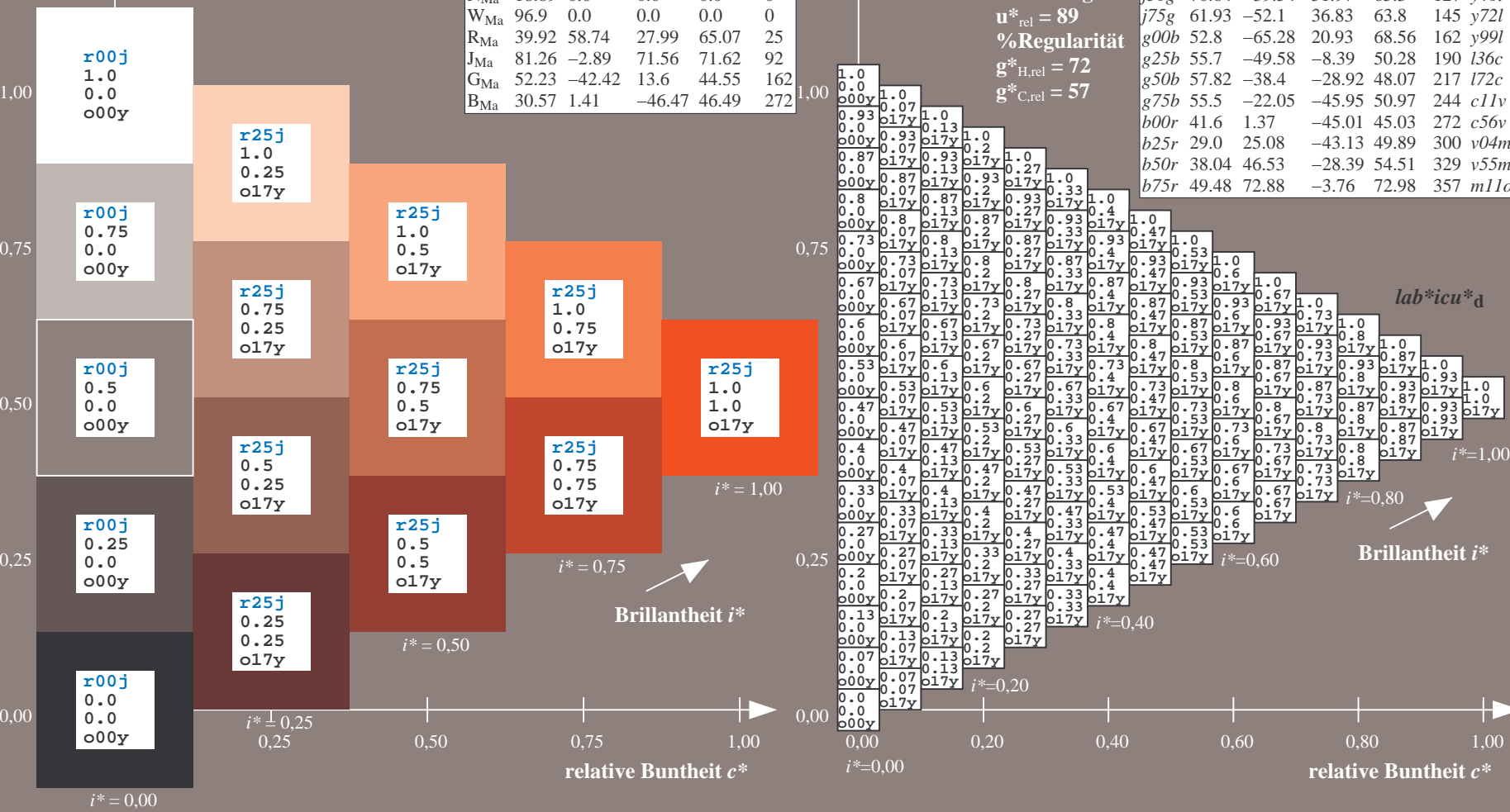
$lab^*olv^*_{Ma}$: 1.0 0.17 0.0

Dreiecks-Helligkeit i^*

%Umfang
 $u^*_{rel} = 89$
 %Regularität
 $g^*_{H,rel} = 72$
 $g^*_{C,rel} = 57$

ORS19_96a; adaptierte CIELAB-Daten

	u^*_e	$L^*=L^*_a$	a^*_a	b^*_a	$C^*_{ab,a}$	$h^*_{ab,a}$	u^*_d
r00j	48.88	66.47	31.67	73.63	25	m84o	
r25j	55.85	52.39	47.48	70.7	42	o17y	
r50j	65.45	35.22	58.37	68.17	59	o42y	
r75j	75.19	17.82	69.41	71.66	76	o67y	
j00g	87.03	-3.35	82.83	82.9	92	o92y	
j25g	80.72	-25.01	69.5	73.86	110	y20l	
j50g	70.64	-39.54	51.97	65.3	127	y46l	
j75g	61.93	-52.1	36.83	63.8	145	y72l	
g00b	52.8	-65.28	20.93	68.56	162	y99l	
g25b	55.7	-49.58	-8.39	50.28	190	l36c	
g50b	57.82	-38.4	-28.92	48.07	217	l72c	
g75b	55.5	-22.05	-45.95	50.97	244	c11v	
b00r	41.6	1.37	-45.01	45.03	272	c56v	
b25r	29.0	25.08	-43.13	49.89	300	v04m	
b50r	38.04	46.53	-28.39	54.51	329	v55m	
b75r	49.48	72.88	-3.76	72.98	357	m11o	



Siehe ähnliche Dateien: <http://www.ps.bam.de/Eg14/>; www.ps.bam.de/Version 2.1, io=1,1, ColSpx=0
 Technische Information: <http://www.ps.bam.de>

BAM-Registrierung: 20081001-Eg14/10L/L14G00NA.PS/.TXT BAM-Material: Code=rh4ta
 Anwendung für Beurteilung und Messung von Drucker- oder Monitorssystemen

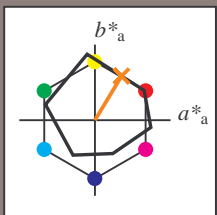
Ein und Ausgabe: Farbmetrisches Drucker-Reflektiv-System ORS19_96a für relativen CIELAB-Buntton $h^* = lab^*h^* = h_{ab}/360 = 0.164$

Daten für jede Farbe:
 lab^*ch^* und lab^*icu^*

Bunttontexte:
 $u^*_e = r50j$ $u^*_d = o42y$

Kontrastreduzierungsfaktor:
 $c_R = 1.0$

Dreiecks-Helligkeit i^*



ORS19_96a; adaptierte CIELAB-Daten

	u^*_e	$L^*=L^*_a$	a^*_a	b^*_a	$C^*_{ab,a}$	$h^*_{ab,a}$
O _{Ma}	48.75	65.07	39.43	76.08	31	
Y _{Ma}	90.92	-10.29	87.24	87.85	97	
L _{Ma}	52.69	-65.44	20.75	68.65	162	
C _{Ma}	59.61	-28.98	-46.22	54.56	238	
V _{Ma}	28.39	23.63	-44.13	50.06	298	
M _{Ma}	49.58	73.93	-9.56	74.55	353	
N _{Ma}	18.89	0.0	0.0	0.0	0	
W _{Ma}	96.9	0.0	0.0	0.0	0	
R _{Ma}	39.92	58.74	27.99	65.07	25	
J _{Ma}	81.26	-2.89	71.56	71.62	92	
G _{Ma}	52.23	-42.42	13.6	44.55	162	
B _{Ma}	30.57	1.41	-46.47	46.49	272	

Daten für Maximalfarbe (Ma):

$LAB^*LAB^*_{Ma}$: 65 35 58

$LAB^*LCH^*_{Ma}$: 65 68 58

$lab^*rgb^*_{Ma}$: 1.0 0.5 0.0

$lab^*olv^*_{Ma}$: 1.0 0.42 0.0

Dreiecks-Helligkeit i^*

%Umfang

$u^*_{rel} = 89$

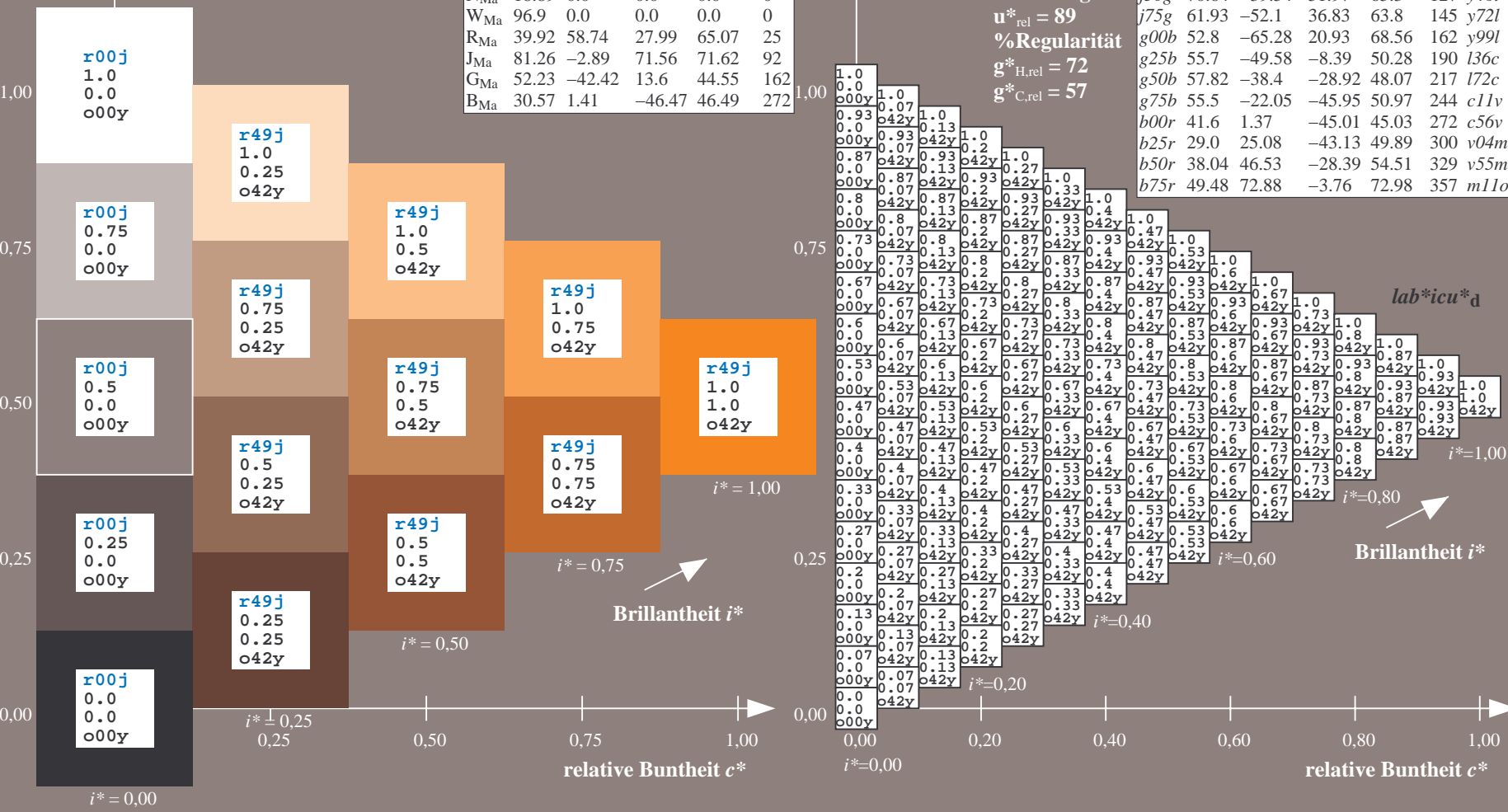
%Regularität

$g^*_{H,rel} = 72$

$g^*_{C,rel} = 57$

ORS19_96a; adaptierte CIELAB-Daten

	u^*_e	$L^*=L^*_a$	a^*_a	b^*_a	$C^*_{ab,a}$	$h^*_{ab,a}$	u^*_d
r00j	48.88	66.47	31.67	73.63	25	m84o	
r25j	55.85	52.39	47.48	70.7	42	o17y	
r50j	65.45	35.22	58.37	68.17	59	o42y	
r75j	75.19	17.82	69.41	71.66	76	o67y	
j00g	87.03	-3.35	82.83	82.9	92	o92y	
j25g	80.72	-25.01	69.5	73.86	110	y20l	
j50g	70.64	-39.54	51.97	65.3	127	y46l	
j75g	61.93	-52.1	36.83	63.8	145	y72l	
g00b	52.8	-65.28	20.93	68.56	162	y99l	
g25b	55.7	-49.58	-8.39	50.28	190	l36c	
g50b	57.82	-38.4	-28.92	48.07	217	l72c	
g75b	55.5	-22.05	-45.95	50.97	244	c11v	
b00r	41.6	1.37	-45.01	45.03	272	c56v	
b25r	29.0	25.08	-43.13	49.89	300	v04m	
b50r	38.04	46.53	-28.39	54.51	329	v55m	
b75r	49.48	72.88	-3.76	72.98	357	m11o	



BAM-Registrierung: 20081001-Eg14/10L/L14G00NA.PS/.TXT BAM-Material: Code=rh4ta
 Anwendung für Beurteilung und Messung von Drucker- oder Monitorssystemen

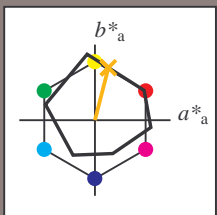
Ein und Ausgabe: Farbmatisches Drucker-Reflektiv-System ORS19_96a für relativen CIELAB-Buntton $h^* = lab^*h^* = h_{ab}/360 = 0.21$

Daten für jede Farbe:
 lab^*ch^* und lab^*icu^*

Bunttontexte:
 $u^*_e = r75j$ $u^*_d = o67y$

Kontrastreduzierungsfaktor:
 $c_R = 1.0$

Dreiecks-Helligkeit i^*



ORS19_96a; adaptierte CIELAB-Daten

	u^*_e	$L^*=L^*_a$	a^*_a	b^*_a	$C^*_{ab,a}$	$h^*_{ab,a}$
O _{Ma}	48.75	65.07	39.43	76.08	31	
Y _{Ma}	90.92	-10.29	87.24	87.85	97	
L _{Ma}	52.69	-65.44	20.75	68.65	162	
C _{Ma}	59.61	-28.98	-46.22	54.56	238	
V _{Ma}	28.39	23.63	-44.13	50.06	298	
M _{Ma}	49.58	73.93	-9.56	74.55	353	
N _{Ma}	18.89	0.0	0.0	0.0	0	
W _{Ma}	96.9	0.0	0.0	0.0	0	
R _{Ma}	39.92	58.74	27.99	65.07	25	
J _{Ma}	81.26	-2.89	71.56	71.62	92	
G _{Ma}	52.23	-42.42	13.6	44.55	162	
B _{Ma}	30.57	1.41	-46.47	46.49	272	

Daten für Maximalfarbe (Ma):

$LAB^*LAB^*_Ma$: 75 18 69

$LAB^*LCH^*_Ma$: 75 72 75

$lab^*rgb^*_Ma$: 1.0 0.75 0.0

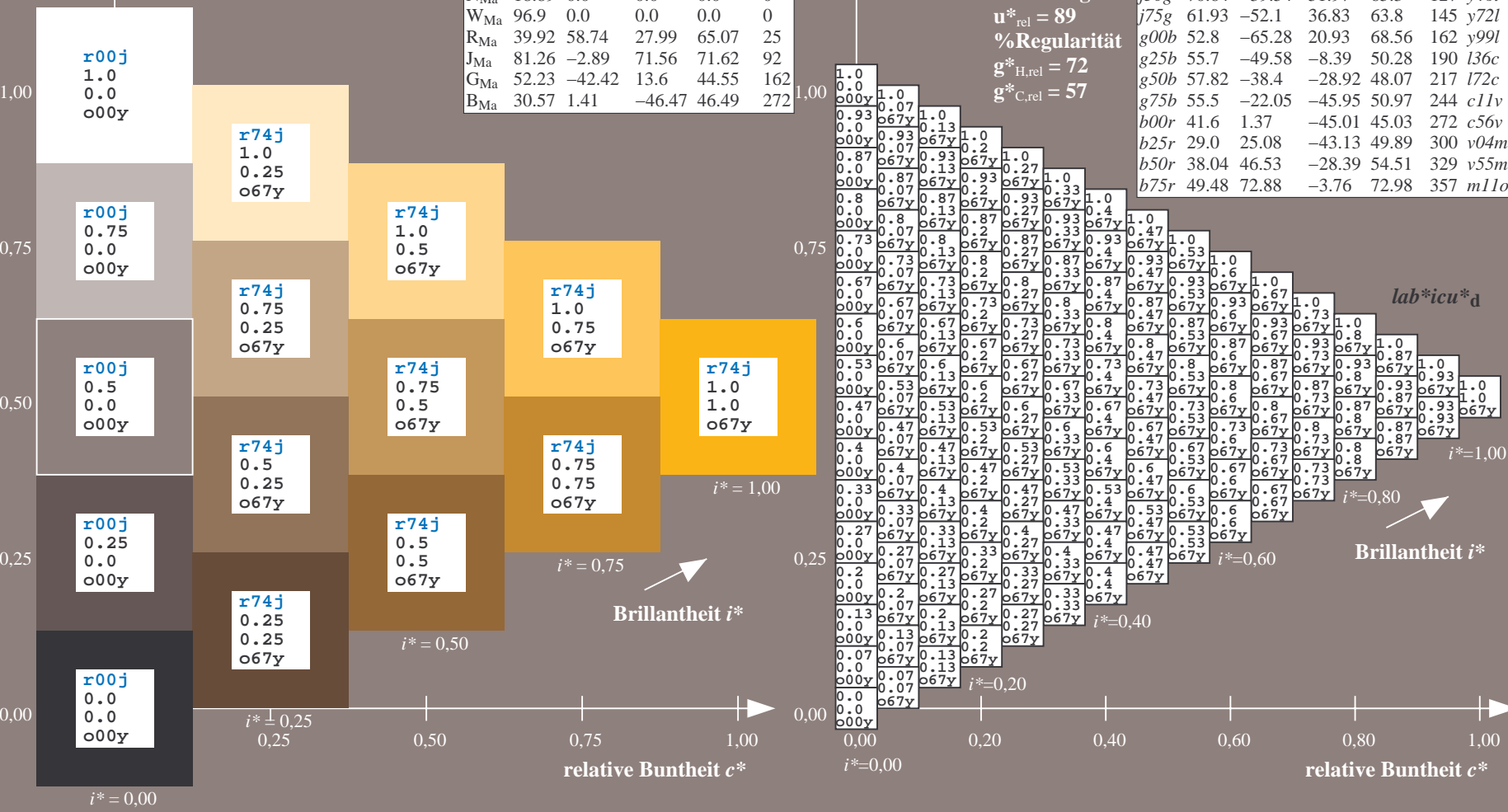
$lab^*olv^*_Ma$: 1.0 0.68 0.0

Dreiecks-Helligkeit i^*

%Umfang
 $u^*_{rel} = 89$
 %Regularität
 $g^*_{H,rel} = 72$
 $g^*_{C,rel} = 57$

ORS19_96a; adaptierte CIELAB-Daten

	u^*_e	$L^*=L^*_a$	a^*_a	b^*_a	$C^*_{ab,a}$	$h^*_{ab,a}$	u^*_d
r00j	48.88	66.47	31.67	73.63	25	m84o	
r25j	55.85	52.39	47.48	70.7	42	o17y	
r50j	65.45	35.22	58.37	68.17	59	o42y	
r75j	75.19	17.82	69.41	71.66	76	o67y	
j00g	87.03	-3.35	82.83	82.9	92	o92y	
j25g	80.72	-25.01	69.5	73.86	110	y20l	
j50g	70.64	-39.54	51.97	65.3	127	y46l	
j75g	61.93	-52.1	36.83	63.8	145	y72l	
g00b	52.8	-65.28	20.93	68.56	162	y99l	
g25b	55.7	-49.58	-8.39	50.28	190	l36c	
g50b	57.82	-38.4	-28.92	48.07	217	l72c	
g75b	55.5	-22.05	-45.95	50.97	244	c11v	
b00r	41.6	1.37	-45.01	45.03	272	c56v	
b25r	29.0	25.08	-43.13	49.89	300	v04m	
b50r	38.04	46.53	-28.39	54.51	329	v55m	
b75r	49.48	72.88	-3.76	72.98	357	m11o	



Siehe ähnliche Dateien: <http://www.ps.bam.de/Eg14/>; www.ps.bam.de/Version 2.1, io=1,1, ColSpx=0
 Technische Information: <http://www.ps.bam.de>

BAM-Registrierung: 20081001-Eg14/10L/L14G00NA.PS/.TXT BAM-Material: Code=rh4ta
 Anwendung für Beurteilung und Messung von Drucker- oder Monitorssystemen

Ein und Ausgabe: Farbmetrisches Drucker-Reflektiv-System ORS19_96a für relativen CIELAB-Buntton $h^* = lab^*h^* = h_{ab}/360 = 0.256$

Daten für jede Farbe:

lab^*ch^* und lab^*icu^*

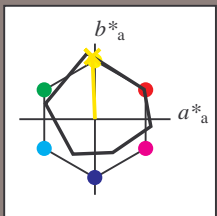
Bunttontexte:

$u^*_e = j00g$ $u^*_d = o92y$

Kontrastreduzierungsfaktor:

$c_R = 1.0$

Dreiecks-Helligkeit i^*



ORS19_96a; adaptierte CIELAB-Daten

	u^*_e	$L^*=L^*_a$	a^*_a	b^*_a	$C^*_{ab,a}$	$h^*_{ab,a}$
O _{Ma}	48.75	65.07	39.43	76.08	31	
Y _{Ma}	90.92	-10.29	87.24	87.85	97	
L _{Ma}	52.69	-65.44	20.75	68.65	162	
C _{Ma}	59.61	-28.98	-46.22	54.56	238	
V _{Ma}	28.39	23.63	-44.13	50.06	298	
M _{Ma}	49.58	73.93	-9.56	74.55	353	
N _{Ma}	18.89	0.0	0.0	0.0	0	
W _{Ma}	96.9	0.0	0.0	0.0	0	
R _{Ma}	39.92	58.74	27.99	65.07	25	
J _{Ma}	81.26	-2.89	71.56	71.62	92	
G _{Ma}	52.23	-42.42	13.6	44.55	162	
B _{Ma}	30.57	1.41	-46.47	46.49	272	

Daten für Maximalfarbe (Ma):

$LAB^*LAB^*_{Ma}$: 87 -3 83

$LAB^*LCH^*_{Ma}$: 87 83 92

$lab^*rgb^*_{Ma}$: 1.0 1.0 0.0

$lab^*olv^*_{Ma}$: 1.0 0.93 0.0

Dreiecks-Helligkeit i^*

%Umfang

$u^*_{rel} = 89$

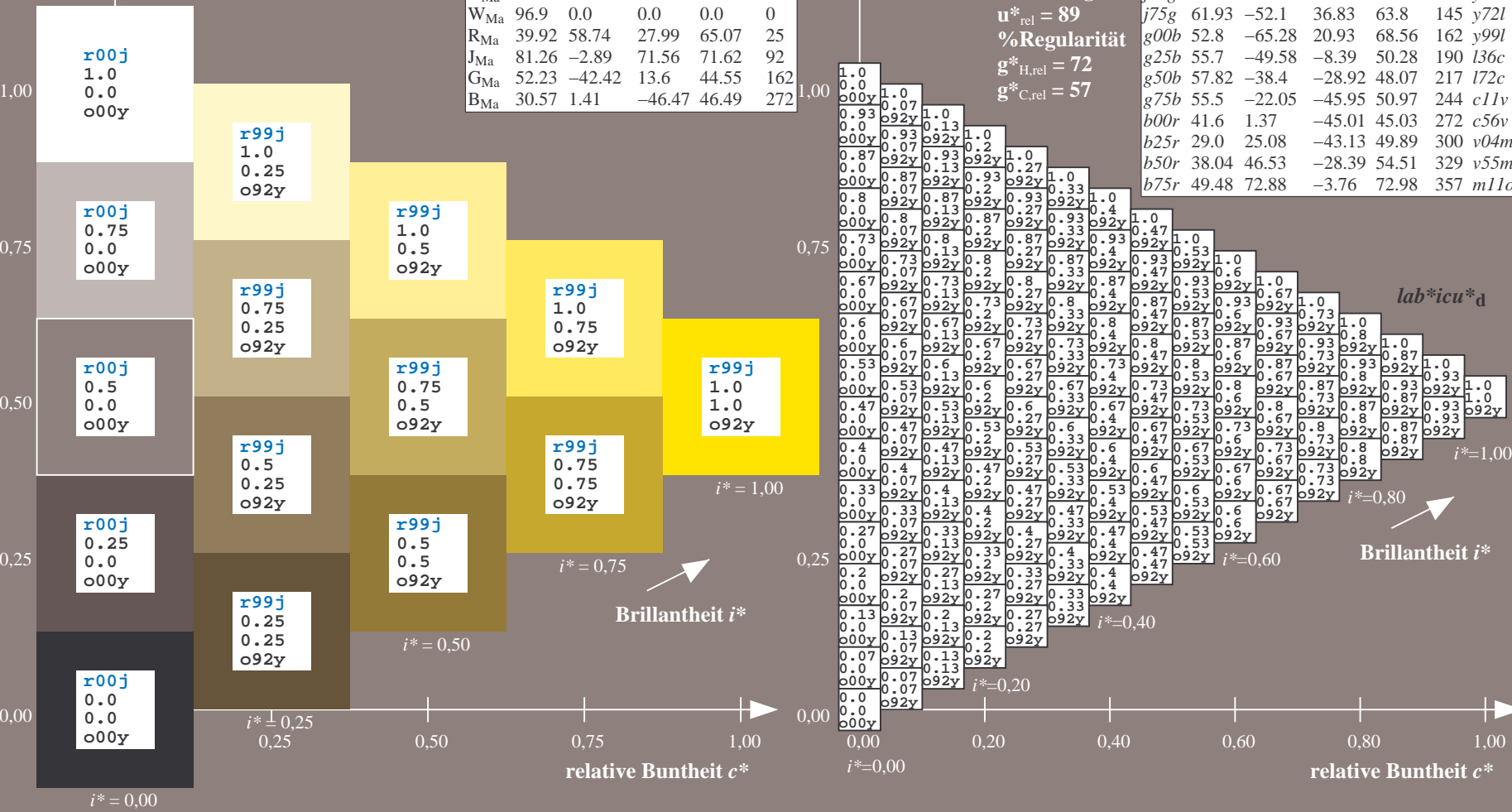
%Regularität

$g^*_{H,rel} = 72$

$g^*_{C,rel} = 57$

ORS19_96a; adaptierte CIELAB-Daten

	u^*_e	$L^*=L^*_a$	a^*_a	b^*_a	$C^*_{ab,a}$	$h^*_{ab,a}$	u^*_d
r00j	48.88	66.47	31.67	73.63	25	m84o	
r25j	55.85	52.39	47.48	70.7	42	o17y	
r50j	65.45	35.22	58.37	68.17	59	o42y	
r75j	75.19	17.82	69.41	71.66	76	o67y	
j00g	87.03	-3.35	82.83	82.9	92	o92y	
j25g	80.72	-25.01	69.5	73.86	110	y20l	
j50g	70.64	-39.54	51.97	65.3	127	y46l	
j75g	61.93	-52.1	36.83	63.8	145	y72l	
g00b	52.8	-65.28	20.93	68.56	162	y99l	
g25b	55.7	-49.58	-8.39	50.28	190	l36c	
g50b	57.82	-38.4	-28.92	48.07	217	l72c	
g75b	55.5	-22.05	-45.95	50.97	244	c11v	
b00r	41.6	1.37	-45.01	45.03	272	c56v	
b25r	29.0	25.08	-43.13	49.89	300	v04m	
b50r	38.04	46.53	-28.39	54.51	329	v55m	
b75r	49.48	72.88	-3.76	72.98	357	m11o	



Siehe ähnliche Dateien: <http://www.ps.bam.de/Eg14/>; www.ps.bam.de/Version 2.1, io=1,1, ColSpx=0
 Technische Information: <http://www.ps.bam.de>

BAM-Registrierung: 20081001-Eg14/10L/L14G00NA.PS/.TXT BAM-Material: Code=rhatha
 Anwendung für Beurteilung und Messung von Drucker- oder Monitorssystemen

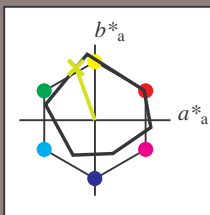
Ein und Ausgabe: Farbmetrisches Drucker-Reflektiv-System ORS19_96a für relativen CIELAB-Buntton $h^* = lab^*h^* = h_{ab}/360 = 0.305$

Daten für jede Farbe:
 lab^*ch^* und lab^*icu^*

Bunntontexte:
 $u^*_e = j25g$ $u^*_d = y20l$

Kontrastreduzierungsfaktor:
 $c_R = 1.0$

Dreiecks-Helligkeit i^*



ORS19_96a; adaptierte CIELAB-Daten

	u^*_e	$L^*=L^*_a$	a^*_a	b^*_a	$C^*_{ab,a}$	$h^*_{ab,a}$
O _{Ma}	48.75	65.07	39.43	76.08	31	
Y _{Ma}	90.92	-10.29	87.24	87.85	97	
L _{Ma}	52.69	-65.44	20.75	68.65	162	
C _{Ma}	59.61	-28.98	-46.22	54.56	238	
V _{Ma}	28.39	23.63	-44.13	50.06	298	
M _{Ma}	49.58	73.93	-9.56	74.55	353	
N _{Ma}	18.89	0.0	0.0	0.0	0	
W _{Ma}	96.9	0.0	0.0	0.0	0	
R _{Ma}	39.92	58.74	27.99	65.07	25	
J _{Ma}	81.26	-2.89	71.56	71.62	92	
G _{Ma}	52.23	-42.42	13.6	44.55	162	
B _{Ma}	30.57	1.41	-46.47	46.49	272	

Daten für Maximalfarbe (Ma):

$LAB^*LAB^*_{Ma}$: 81 -25 69

$LAB^*LCH^*_{Ma}$: 81 74 109

$lab^*rgb^*_{Ma}$: 0.75 1.0 0.0

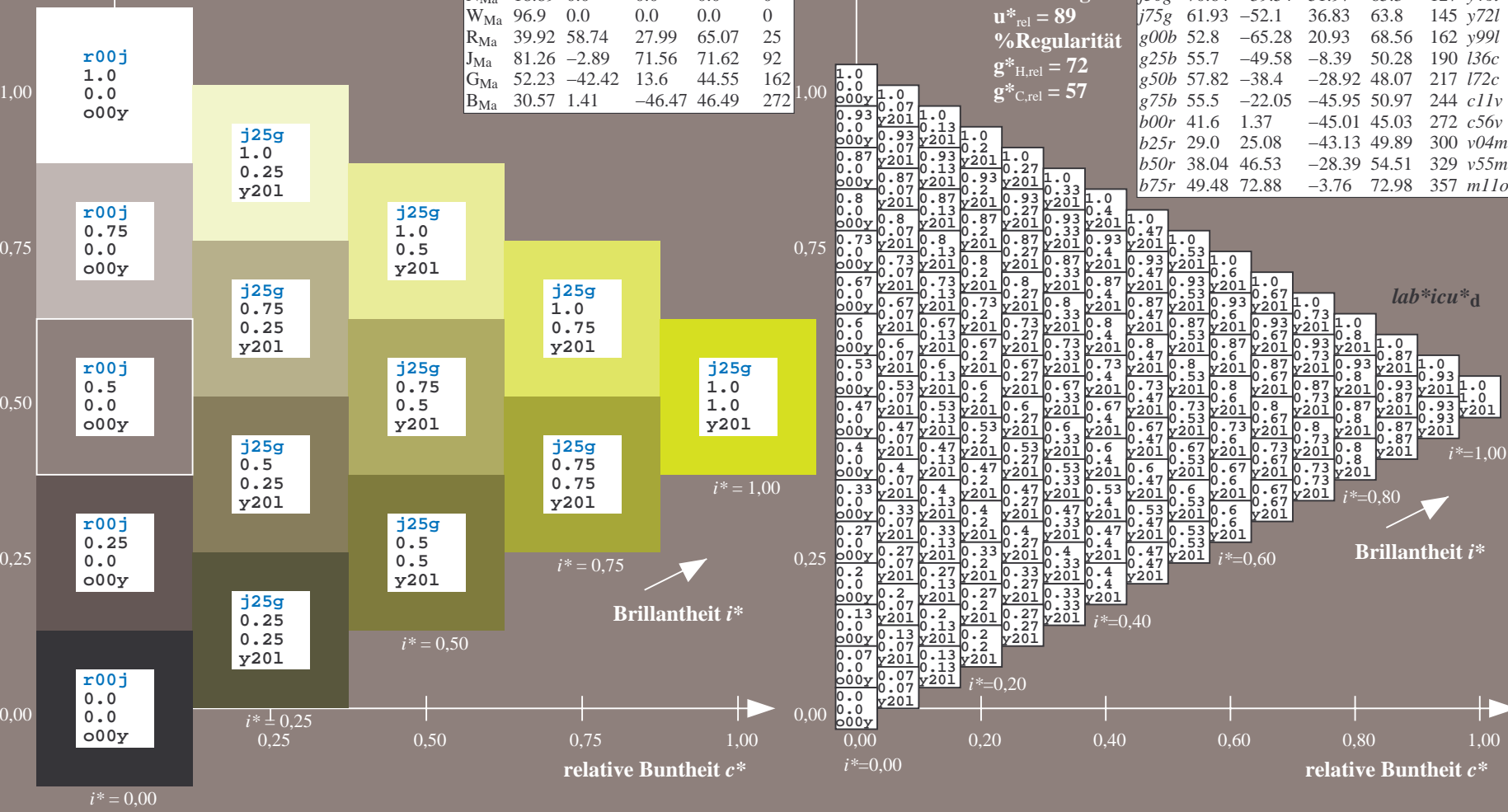
$lab^*olv^*_{Ma}$: 0.8 1.0 0.0

Dreiecks-Helligkeit i^*

%Umfang
 $u^*_{rel} = 89$
 %Regularität
 $g^*_{H,rel} = 72$
 $g^*_{C,rel} = 57$

ORS19_96a; adaptierte CIELAB-Daten

	u^*_e	$L^*=L^*_a$	a^*_a	b^*_a	$C^*_{ab,a}$	$h^*_{ab,a}$	u^*_d
r00j	48.88	66.47	31.67	73.63	25	m84o	
r25j	55.85	52.39	47.48	70.7	42	o17y	
r50j	65.45	35.22	58.37	68.17	59	o42y	
r75j	75.19	17.82	69.41	71.66	76	o67y	
j00g	87.03	-3.35	82.83	82.9	92	o92y	
j25g	80.72	-25.01	69.5	73.86	110	y20l	
j50g	70.64	-39.54	51.97	65.3	127	y46l	
j75g	61.93	-52.1	36.83	63.8	145	y72l	
g00b	52.8	-65.28	20.93	68.56	162	y99l	
g25b	55.7	-49.58	-8.39	50.28	190	l36c	
g50b	57.82	-38.4	-28.92	48.07	217	l72c	
g75b	55.5	-22.05	-45.95	50.97	244	c11v	
b00r	41.6	1.37	-45.01	45.03	272	c56v	
b25r	29.0	25.08	-43.13	49.89	300	v04m	
b50r	38.04	46.53	-28.39	54.51	329	v55m	
b75r	49.48	72.88	-3.76	72.98	357	m11o	



BAM-Registrierung: 20081001-Eg14/10L/L14G00NA.PS/.TXT BAM-Material: Code=rh4ta
 Anwendung für Beurteilung und Messung von Drucker- oder Monitorssystemen

Ein und Ausgabe: Farbmetrisches Drucker-Reflektiv-System ORS19_96a für relativen CIELAB-Buntton $h^* = lab^*h^* = h_{ab}/360 = 0.354$

Daten für jede Farbe:

lab^*ch^* und lab^*icu^*

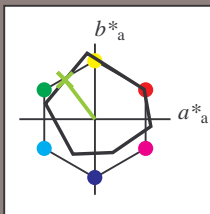
Bunttontexte:

$u^*_e = j50g$ $u^*_d = y46l$

Kontrastreduzierungsfaktor:

$c_R = 1.0$

Dreiecks-Helligkeit i^*



ORS19_96a; adaptierte CIELAB-Daten

	u^*_e	$L^*=L^*_a$	a^*_a	b^*_a	$C^*_{ab,a}$	$h^*_{ab,a}$
O _{Ma}	48.75	65.07	39.43	76.08	31	
Y _{Ma}	90.92	-10.29	87.24	87.85	97	
L _{Ma}	52.69	-65.44	20.75	68.65	162	
C _{Ma}	59.61	-28.98	-46.22	54.56	238	
V _{Ma}	28.39	23.63	-44.13	50.06	298	
M _{Ma}	49.58	73.93	-9.56	74.55	353	
N _{Ma}	18.89	0.0	0.0	0.0	0	
W _{Ma}	96.9	0.0	0.0	0.0	0	
R _{Ma}	39.92	58.74	27.99	65.07	25	
J _{Ma}	81.26	-2.89	71.56	71.62	92	
G _{Ma}	52.23	-42.42	13.6	44.55	162	
B _{Ma}	30.57	1.41	-46.47	46.49	272	

Daten für Maximalfarbe (Ma):

$LAB^*LAB^*_{Ma}$: 71 -40 52

$LAB^*LCH^*_{Ma}$: 71 65 127

$lab^*rgb^*_{Ma}$: 0.5 1.0 0.0

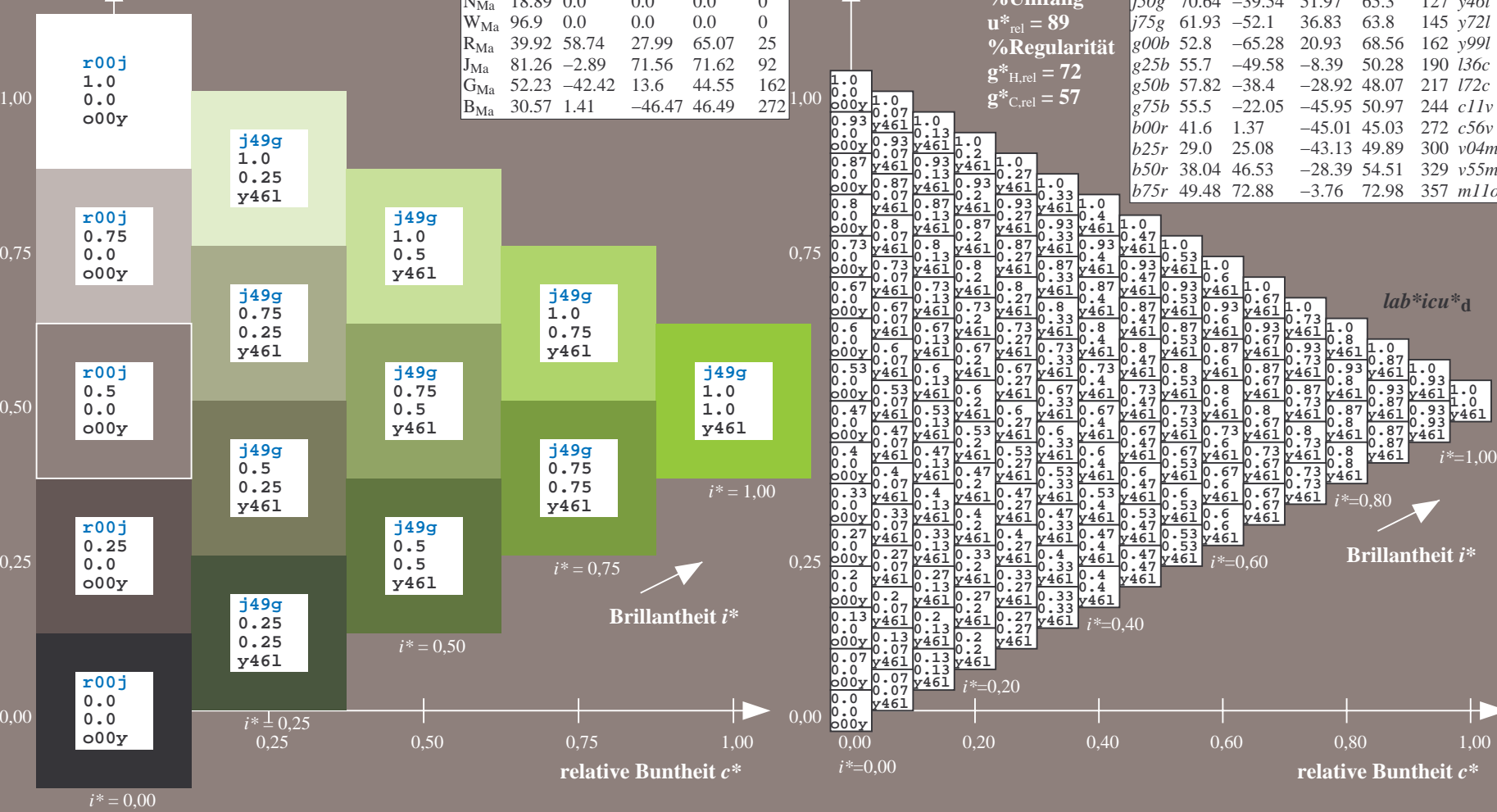
$lab^*olv^*_{Ma}$: 0.54 1.0 0.0

Dreiecks-Helligkeit i^*

%Umfang
 $u^*_{rel} = 89$
 %Regularität
 $g^*_{H,rel} = 72$
 $g^*_{C,rel} = 57$

ORS19_96a; adaptierte CIELAB-Daten

	u^*_e	$L^*=L^*_a$	a^*_a	b^*_a	$C^*_{ab,a}$	$h^*_{ab,a}$	u^*_d
r00j	48.88	66.47	31.67	73.63	25	m84o	
r25j	55.85	52.39	47.48	70.7	42	o17y	
r50j	65.45	35.22	58.37	68.17	59	o42y	
r75j	75.19	17.82	69.41	71.66	76	o67y	
j00g	87.03	-3.35	82.83	82.9	92	o92y	
j25g	80.72	-25.01	69.5	73.86	110	y20l	
j50g	70.64	-39.54	51.97	65.3	127	y46l	
j75g	61.93	-52.1	36.83	63.8	145	y72l	
g00b	52.8	-65.28	20.93	68.56	162	y99l	
g25b	55.7	-49.58	-8.39	50.28	190	l36c	
g50b	57.82	-38.4	-28.92	48.07	217	l72c	
g75b	55.5	-22.05	-45.95	50.97	244	c11v	
b00r	41.6	1.37	-45.01	45.03	272	c56v	
b25r	29.0	25.08	-43.13	49.89	300	v04m	
b50r	38.04	46.53	-28.39	54.51	329	v55m	
b75r	49.48	72.88	-3.76	72.98	357	m11o	



Ein und Ausgabe: Farbmetrisches Drucker-Reflektiv-System ORS19_96a für relativen CIELAB-Buntton $h^* = lab^*h^* = h_{ab}/360 = 0.402$

Daten für jede Farbe:

lab^*ch^* und lab^*icu^*

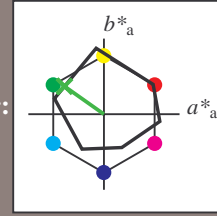
Bunntontexte:

$u^*_e = j75g$ $u^*_d = y72l$

Kontrastreduzierungsfaktor:

$c_R = 1.0$

Dreiecks-Helligkeit i^*



ORS19_96a; adaptierte CIELAB-Daten

	u^*_e	$L^*=L^*_a$	a^*_a	b^*_a	$C^*_{ab,a}$	$h^*_{ab,a}$
O _{Ma}	48.75	65.07	39.43	76.08	31	
Y _{Ma}	90.92	-10.29	87.24	87.85	97	
L _{Ma}	52.69	-65.44	20.75	68.65	162	
C _{Ma}	59.61	-28.98	-46.22	54.56	238	
V _{Ma}	28.39	23.63	-44.13	50.06	298	
M _{Ma}	49.58	73.93	-9.56	74.55	353	
N _{Ma}	18.89	0.0	0.0	0.0	0	
W _{Ma}	96.9	0.0	0.0	0.0	0	
R _{Ma}	39.92	58.74	27.99	65.07	25	
J _{Ma}	81.26	-2.89	71.56	71.62	92	
G _{Ma}	52.23	-42.42	13.6	44.55	162	
B _{Ma}	30.57	1.41	-46.47	46.49	272	

Daten für Maximalfarbe (Ma):

$LAB^*LAB^*_{Ma}$: 62 -52 37

$LAB^*LCH^*_{Ma}$: 62 64 144

$lab^*rgb^*_{Ma}$: 0.25 1.0 0.0

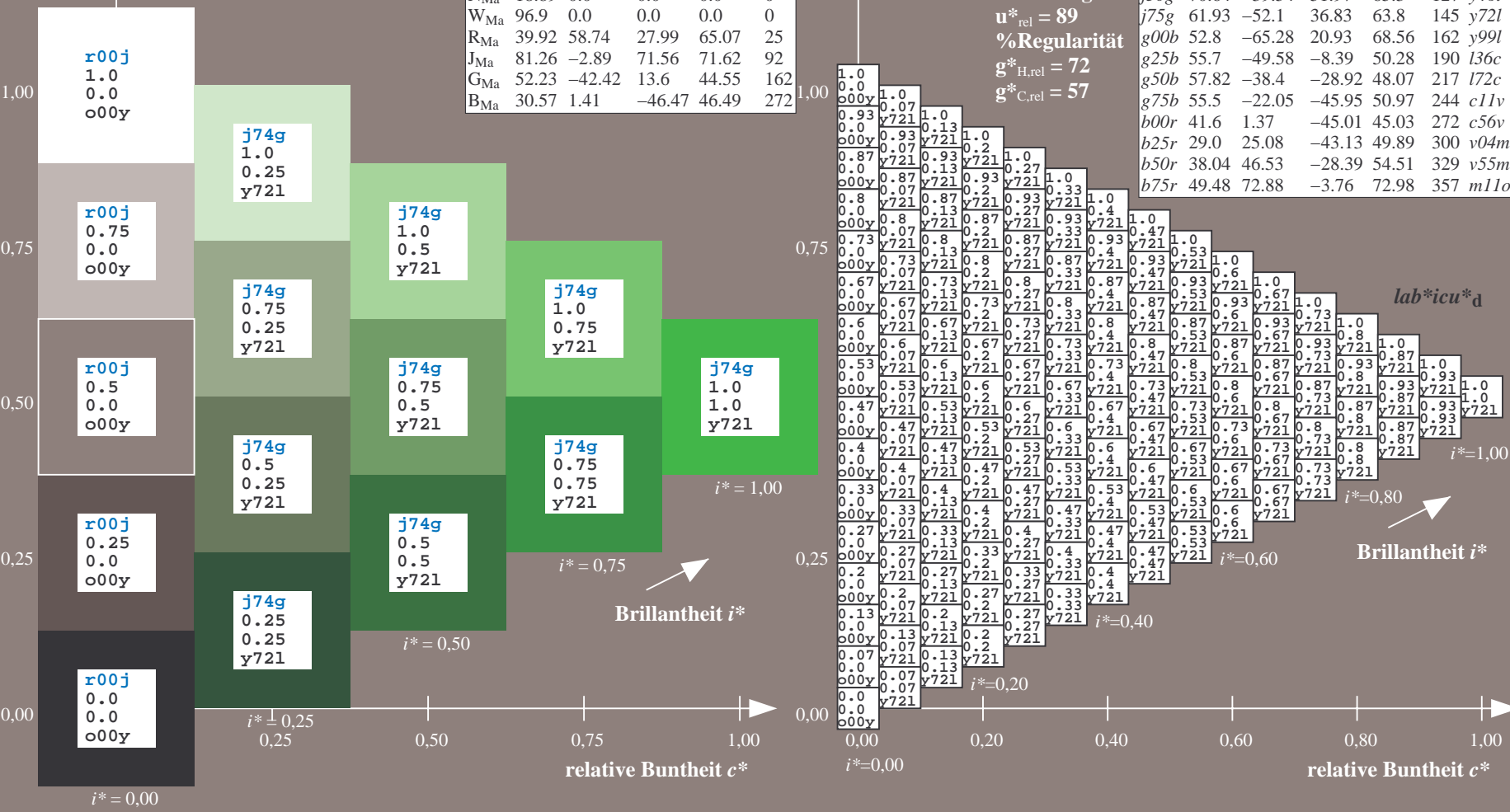
$lab^*olv^*_{Ma}$: 0.27 1.0 0.0

Dreiecks-Helligkeit i^*

%Umfang
 $u^*_{rel} = 89$
 %Regularität
 $g^*_{H,rel} = 72$
 $g^*_{C,rel} = 57$

ORS19_96a; adaptierte CIELAB-Daten

	u^*_e	$L^*=L^*_a$	a^*_a	b^*_a	$C^*_{ab,a}$	$h^*_{ab,a}$	u^*_d
r00j	48.88	66.47	31.67	73.63	25	m84o	
r25j	55.85	52.39	47.48	70.7	42	o17y	
r50j	65.45	35.22	58.37	68.17	59	o42y	
r75j	75.19	17.82	69.41	71.66	76	o67y	
j00g	87.03	-3.35	82.83	82.9	92	o92y	
j25g	80.72	-25.01	69.5	73.86	110	y20l	
j50g	70.64	-39.54	51.97	65.3	127	y46l	
j75g	61.93	-52.1	36.83	63.8	145	y72l	
g00b	52.8	-65.28	20.93	68.56	162	y99l	
g25b	55.7	-49.58	-8.39	50.28	190	l36c	
g50b	57.82	-38.4	-28.92	48.07	217	l72c	
g75b	55.5	-22.05	-45.95	50.97	244	c11v	
b00r	41.6	1.37	-45.01	45.03	272	c56v	
b25r	29.0	25.08	-43.13	49.89	300	v04m	
b50r	38.04	46.53	-28.39	54.51	329	v55m	
b75r	49.48	72.88	-3.76	72.98	357	m11o	



Siehe ähnliche Dateien: <http://www.ps.bam.de/Eg14/>; www.ps.bam.de/Version 2.1, io=1,1, ColSpX=0
 Technische Information: <http://www.ps.bam.de>

BAM-Registrierung: 20081001-Eg14/10L/L14G00NA.PS/.TXT BAM-Material: Code=rh4ta
 Anwendung für Beurteilung und Messung von Drucker- oder Monitorssystemen

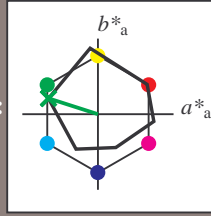
Ein und Ausgabe: Farbmetrisches Drucker-Reflektiv-System ORS19_96a für relativen CIELAB-Buntton $h^* = lab^*h^* = h_{ab}/360 = 0.451$

Daten für jede Farbe:
 lab^*ch^* und lab^*icu^*

Bunntontexte:
 $u^*_e = g00b$ $u^*_d = y99l$

Kontrastreduzierungsfaktor:
 $c_R = 1.0$

Dreiecks-Helligkeit i^*



ORS19_96a; adaptierte CIELAB-Daten

	u^*_e	$L^*=L^*_a$	a^*_a	b^*_a	$C^*_{ab,a}$	$h^*_{ab,a}$
O _{Ma}	48.75	65.07	39.43	76.08	31	
Y _{Ma}	90.92	-10.29	87.24	87.85	97	
L _{Ma}	52.69	-65.44	20.75	68.65	162	
C _{Ma}	59.61	-28.98	-46.22	54.56	238	
V _{Ma}	28.39	23.63	-44.13	50.06	298	
M _{Ma}	49.58	73.93	-9.56	74.55	353	
N _{Ma}	18.89	0.0	0.0	0.0	0	
W _{Ma}	96.9	0.0	0.0	0.0	0	
R _{Ma}	39.92	58.74	27.99	65.07	25	
J _{Ma}	81.26	-2.89	71.56	71.62	92	
G _{Ma}	52.23	-42.42	13.6	44.55	162	
B _{Ma}	30.57	1.41	-46.47	46.49	272	

Daten für Maximalfarbe (Ma):

$LAB^*LAB^*_{Ma}$: 53 -65 21

$LAB^*LCH^*_{Ma}$: 53 69 162

$lab^*rgb^*_{Ma}$: 0.0 1.0 0.0

$lab^*olv^*_{Ma}$: 0.0 1.0 0.0

Dreiecks-Helligkeit i^*

%Umfang

$u^*_{rel} = 89$

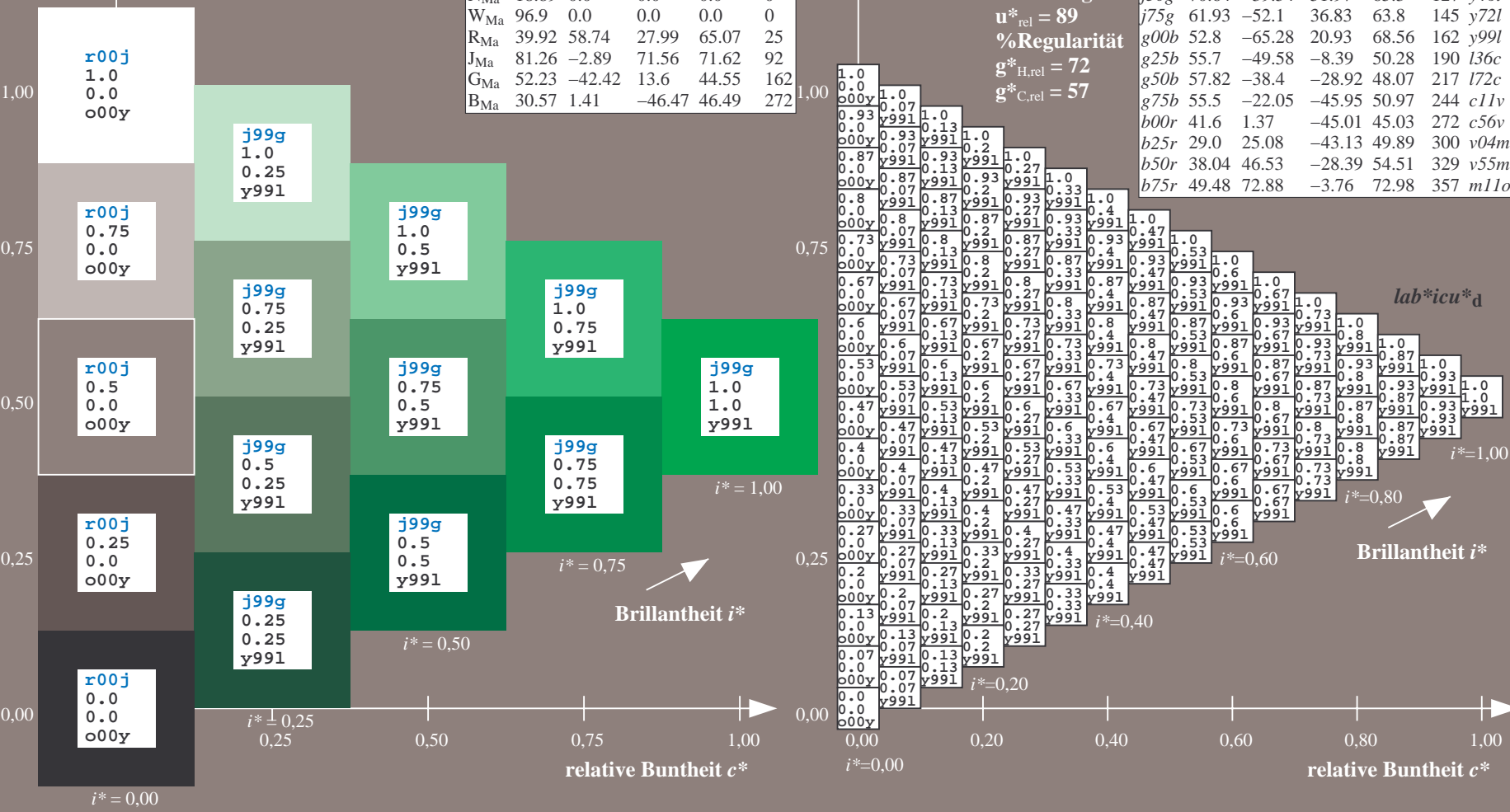
%Regularität

$g^*_{H,rel} = 72$

$g^*_{C,rel} = 57$

ORS19_96a; adaptierte CIELAB-Daten

	u^*_e	$L^*=L^*_a$	a^*_a	b^*_a	$C^*_{ab,a}$	$h^*_{ab,a}$	u^*_d
r00j	48.88	66.47	31.67	73.63	25	m84o	
r25j	55.85	52.39	47.48	70.7	42	o17y	
r50j	65.45	35.22	58.37	68.17	59	o42y	
r75j	75.19	17.82	69.41	71.66	76	o67y	
j00g	87.03	-3.35	82.83	82.9	92	o92y	
j25g	80.72	-25.01	69.5	73.86	110	y20l	
j50g	70.64	-39.54	51.97	65.3	127	y46l	
j75g	61.93	-52.1	36.83	63.8	145	y72l	
g00b	52.8	-65.28	20.93	68.56	162	y99l	
g25b	55.7	-49.58	-8.39	50.28	190	l36c	
g50b	57.82	-38.4	-28.92	48.07	217	l72c	
g75b	55.5	-22.05	-45.95	50.97	244	c11v	
b00r	41.6	1.37	-45.01	45.03	272	c56v	
b25r	29.0	25.08	-43.13	49.89	300	v04m	
b50r	38.04	46.53	-28.39	54.51	329	v55m	
b75r	49.48	72.88	-3.76	72.98	357	m11o	



BAM-Registrierung: 20081001-Eg14/10L/L14G00NA.PS/.TXT BAM-Material: Code=rh4ta
 Anwendung für Beurteilung und Messung von Drucker- oder Monitorssystemen

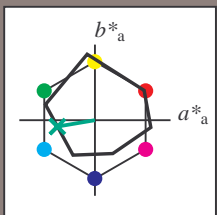
Ein und Ausgabe: Farbmetrisches Drucker-Reflektiv-System ORS19_96a für relativen CIELAB-Buntton $h^* = lab^*h^* = h_{ab}/360 = 0.527$

Daten für jede Farbe:
 lab^*tch^* und lab^*icu^*

Buntontexte:
 $u^*_e = g25b$ $u^*_d = l36c$

Kontrastreduzierungsfaktor:
 $c_R = 1.0$

Dreiecks-Helligkeit i^*



ORS19_96a; adaptierte CIELAB-Daten

	u^*_e	$L^*=L^*_a$	a^*_a	b^*_a	$C^*_{ab,a}$	$h^*_{ab,a}$
O _{Ma}	48.75	65.07	39.43	76.08	31	
Y _{Ma}	90.92	-10.29	87.24	87.85	97	
L _{Ma}	52.69	-65.44	20.75	68.65	162	
C _{Ma}	59.61	-28.98	-46.22	54.56	238	
V _{Ma}	28.39	23.63	-44.13	50.06	298	
M _{Ma}	49.58	73.93	-9.56	74.55	353	
N _{Ma}	18.89	0.0	0.0	0.0	0	
W _{Ma}	96.9	0.0	0.0	0.0	0	
R _{Ma}	39.92	58.74	27.99	65.07	25	
J _{Ma}	81.26	-2.89	71.56	71.62	92	
G _{Ma}	52.23	-42.42	13.6	44.55	162	
B _{Ma}	30.57	1.41	-46.47	46.49	272	

Daten für Maximalfarbe (Ma):

$LAB^*LAB^*_{Ma}$: 56 -50 -8

$LAB^*LCH^*_{Ma}$: 56 50 189

$lab^*rgb^*_{Ma}$: 0.0 1.0 0.5

$lab^*olv^*_{Ma}$: 0.0 1.0 0.36

Dreiecks-Helligkeit i^*

%Umfang

$u^*_{rel} = 89$

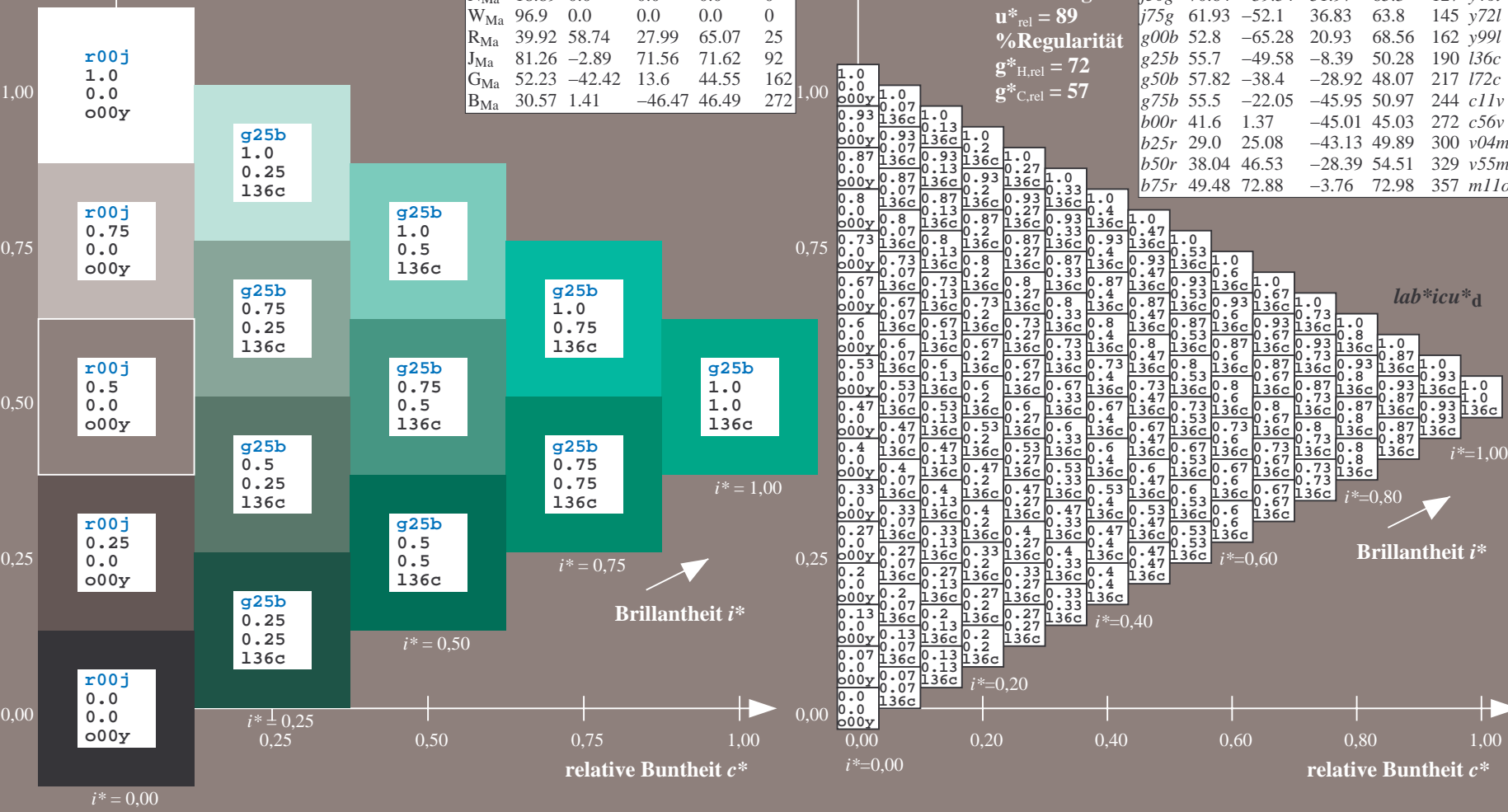
%Regularität

$g^*_{H,rel} = 72$

$g^*_{C,rel} = 57$

ORS19_96a; adaptierte CIELAB-Daten

	u^*_e	$L^*=L^*_a$	a^*_a	b^*_a	$C^*_{ab,a}$	$h^*_{ab,a}$	u^*_d
r00j	48.88	66.47	31.67	73.63	25	m84o	
r25j	55.85	52.39	47.48	70.7	42	o17y	
r50j	65.45	35.22	58.37	68.17	59	o42y	
r75j	75.19	17.82	69.41	71.66	76	o67y	
j00g	87.03	-3.35	82.83	82.9	92	o92y	
j25g	80.72	-25.01	69.5	73.86	110	y20l	
j50g	70.64	-39.54	51.97	65.3	127	y46l	
j75g	61.93	-52.1	36.83	63.8	145	y72l	
g00b	52.8	-65.28	20.93	68.56	162	y99l	
g25b	55.7	-49.58	-8.39	50.28	190	l36c	
g50b	57.82	-38.4	-28.92	48.07	217	l72c	
g75b	55.5	-22.05	-45.95	50.97	244	c11v	
b00r	41.6	1.37	-45.01	45.03	272	c56v	
b25r	29.0	25.08	-43.13	49.89	300	v04m	
b50r	38.04	46.53	-28.39	54.51	329	v55m	
b75r	49.48	72.88	-3.76	72.98	357	m11o	



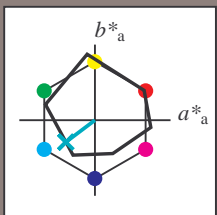
Ein und Ausgabe: Farbmetrisches Drucker-Reflektiv-System ORS19_96a für relativen CIELAB-Buntton $h^* = lab^*h^* = h_{ab}/360 = 0.603$

Daten für jede Farbe:
 lab^*tch^* und lab^*icu^*

Bunntontexte:
 $u^*_e = g50b$ $u^*_d = l72c$

Kontrastreduzierungsfaktor:
 $c_R = 1.0$

Dreiecks-Helligkeit i^*



ORS19_96a; adaptierte CIELAB-Daten

	u^*_e	$L^*=L^*_a$	a^*_a	b^*_a	$C^*_{ab,a}$	$h^*_{ab,a}$
O _{Ma}	48.75	65.07	39.43	76.08	31	
Y _{Ma}	90.92	-10.29	87.24	87.85	97	
L _{Ma}	52.69	-65.44	20.75	68.65	162	
C _{Ma}	59.61	-28.98	-46.22	54.56	238	
V _{Ma}	28.39	23.63	-44.13	50.06	298	
M _{Ma}	49.58	73.93	-9.56	74.55	353	
N _{Ma}	18.89	0.0	0.0	0.0	0	
W _{Ma}	96.9	0.0	0.0	0.0	0	
R _{Ma}	39.92	58.74	27.99	65.07	25	
J _{Ma}	81.26	-2.89	71.56	71.62	92	
G _{Ma}	52.23	-42.42	13.6	44.55	162	
B _{Ma}	30.57	1.41	-46.47	46.49	272	

Daten für Maximalfarbe (Ma):

$LAB^*LAB^*_{Ma}$: 58 -38 -29

$LAB^*LCH^*_{Ma}$: 58 48 216

$lab^*rgb^*_{Ma}$: 0.0 1.0 1.0

$lab^*olv^*_{Ma}$: 0.0 1.0 0.72

Dreiecks-Helligkeit i^*

%Umfang

$u^*_{rel} = 89$

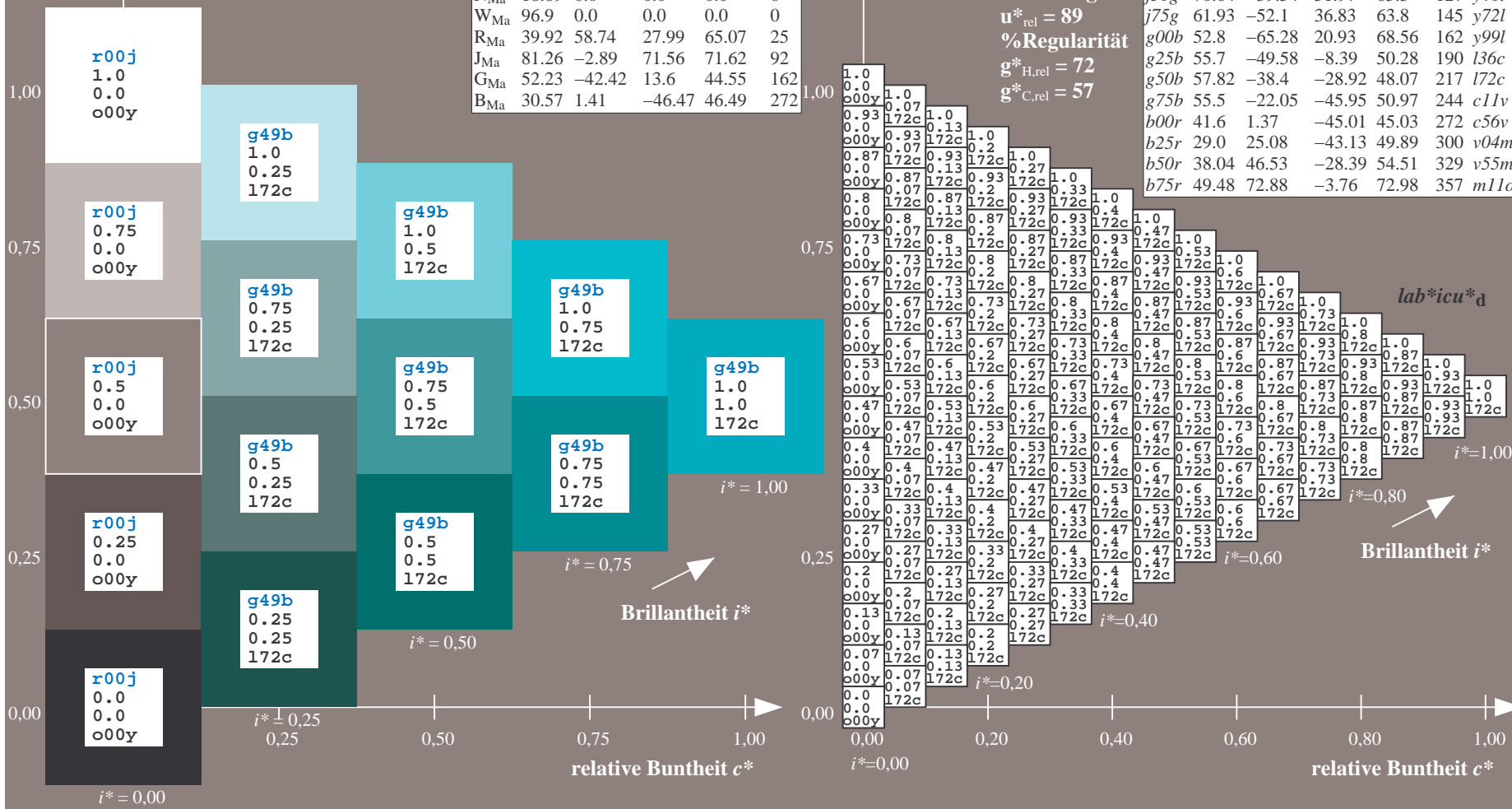
%Regularität

$g^*_{H,rel} = 72$

$g^*_{C,rel} = 57$

ORS19_96a; adaptierte CIELAB-Daten

	u^*_e	$L^*=L^*_a$	a^*_a	b^*_a	$C^*_{ab,a}$	$h^*_{ab,a}$	u^*_d
r00j	48.88	66.47	31.67	73.63	25	m84o	
r25j	55.85	52.39	47.48	70.7	42	o17y	
r50j	65.45	35.22	58.37	68.17	59	o42y	
r75j	75.19	17.82	69.41	71.66	76	o67y	
j00g	87.03	-3.35	82.83	82.9	92	o92y	
j25g	80.72	-25.01	69.5	73.86	110	y20l	
j50g	70.64	-39.54	51.97	65.3	127	y46l	
j75g	61.93	-52.1	36.83	63.8	145	y72l	
g00b	52.8	-65.28	20.93	68.56	162	y99l	
g25b	55.7	-49.58	-8.39	50.28	190	l36c	
g50b	57.82	-38.4	-28.92	48.07	217	l72c	
g75b	55.5	-22.05	-45.95	50.97	244	c11v	
b00r	41.6	1.37	-45.01	45.03	272	c56v	
b25r	29.0	25.08	-43.13	49.89	300	v04m	
b50r	38.04	46.53	-28.39	54.51	329	v55m	
b75r	49.48	72.88	-3.76	72.98	357	m11o	



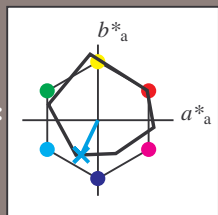
Ein und Ausgabe: Farbmetrisches Drucker-Reflektiv-System ORS19_96a für relativen CIELAB-Buntton $h^* = lab^*h^* = h_{ab}/360 = 0.679$

Daten für jede Farbe:
 lab^*tch^* und lab^*icu^*

Bunntontexte:
 $u^*_e = g75b$ $u^*_d = c11v$

Kontrastreduzierungsfaktor:
 $c_R = 1.0$

Dreiecks-Helligkeit i^*



ORS19_96a; adaptierte CIELAB-Daten

	u^*_e	$L^*=L^*_a$	a^*_a	b^*_a	$C^*_{ab,a}$	$h^*_{ab,a}$
O _{Ma}	48.75	65.07	39.43	76.08	31	
Y _{Ma}	90.92	-10.29	87.24	87.85	97	
L _{Ma}	52.69	-65.44	20.75	68.65	162	
C _{Ma}	59.61	-28.98	-46.22	54.56	238	
V _{Ma}	28.39	23.63	-44.13	50.06	298	
M _{Ma}	49.58	73.93	-9.56	74.55	353	
N _{Ma}	18.89	0.0	0.0	0.0	0	
W _{Ma}	96.9	0.0	0.0	0.0	0	
R _{Ma}	39.92	58.74	27.99	65.07	25	
J _{Ma}	81.26	-2.89	71.56	71.62	92	
G _{Ma}	52.23	-42.42	13.6	44.55	162	
B _{Ma}	30.57	1.41	-46.47	46.49	272	

Daten für Maximalfarbe (Ma):

$LAB^*LAB^*_{Ma}$: 55 -22 -46

$LAB^*LCH^*_{Ma}$: 55 51 244

$lab^*rgb^*_{Ma}$: 0.0 0.5 1.0

$lab^*olv^*_{Ma}$: 0.0 0.89 1.0

Dreiecks-Helligkeit i^*

%Umfang

$u^*_{rel} = 89$

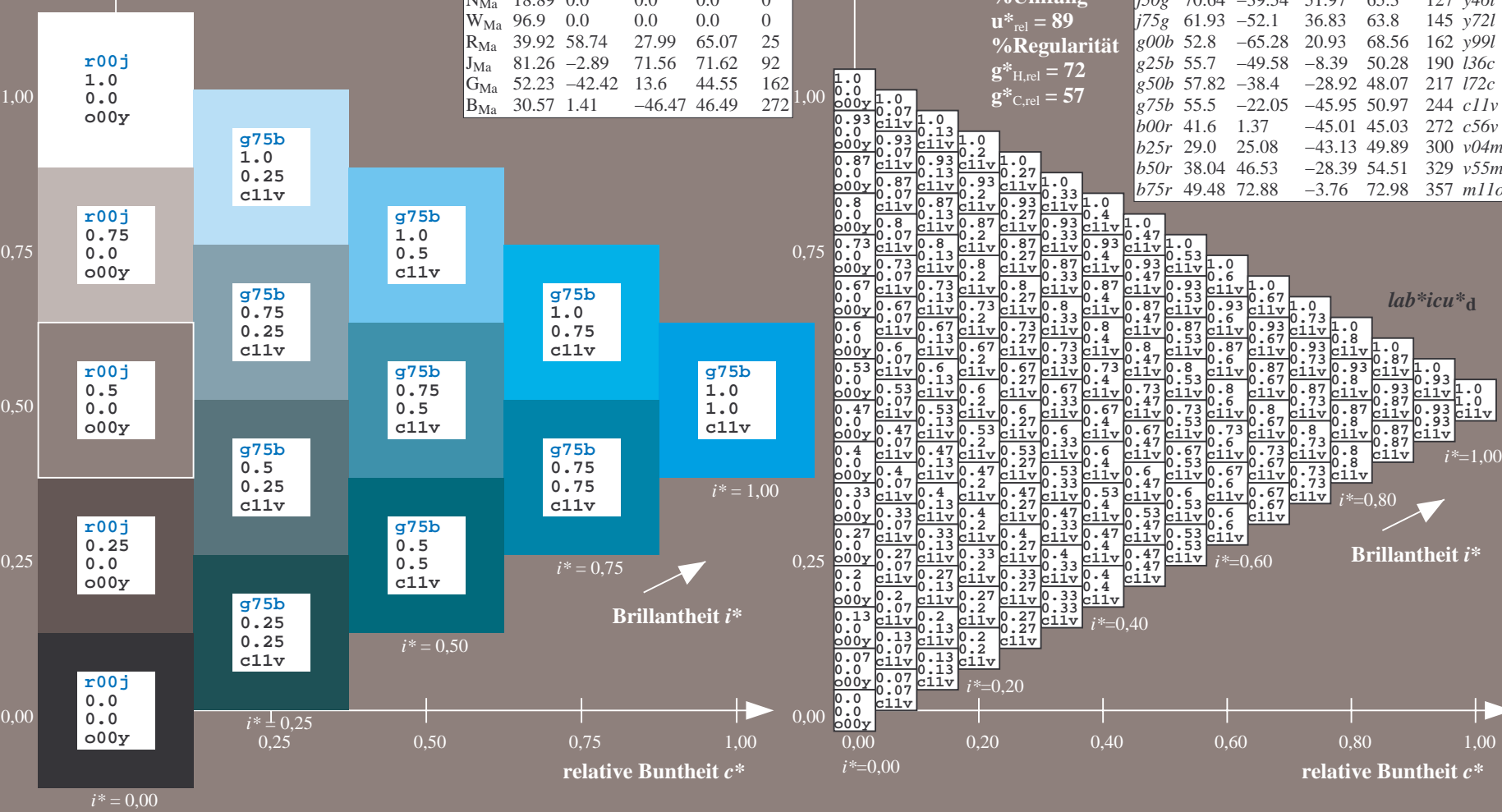
%Regularität

$g^*_{H,rel} = 72$

$g^*_{C,rel} = 57$

ORS19_96a; adaptierte CIELAB-Daten

	u^*_e	$L^*=L^*_a$	a^*_a	b^*_a	$C^*_{ab,a}$	$h^*_{ab,a}$	u^*_d
r00j	48.88	66.47	31.67	73.63	25	m84o	
r25j	55.85	52.39	47.48	70.7	42	o17y	
r50j	65.45	35.22	58.37	68.17	59	o42y	
r75j	75.19	17.82	69.41	71.66	76	o67y	
j00g	87.03	-3.35	82.83	82.9	92	o92y	
j25g	80.72	-25.01	69.5	73.86	110	y20l	
j50g	70.64	-39.54	51.97	65.3	127	y46l	
j75g	61.93	-52.1	36.83	63.8	145	y72l	
g00b	52.8	-65.28	20.93	68.56	162	y99l	
g25b	55.7	-49.58	-8.39	50.28	190	l36c	
g50b	57.82	-38.4	-28.92	48.07	217	l72c	
g75b	55.5	-22.05	-45.95	50.97	244	c11v	
b00r	41.6	1.37	-45.01	45.03	272	c56v	
b25r	29.0	25.08	-43.13	49.89	300	v04m	
b50r	38.04	46.53	-28.39	54.51	329	v55m	
b75r	49.48	72.88	-3.76	72.98	357	m11o	



Siehe ähnliche Dateien: <http://www.ps.bam.de/Eg14/>; www.ps.bam.de/Eg.HTM
 Technische Information: <http://www.ps.bam.de> Version 2.1, io=1,1, ColSpx=0

BAM-Registrierung: 20081001-Eg14/10L/L14G00NA.PS/.TXT BAM-Material: Code=rhatha
 Anwendung für Beurteilung und Messung von Drucker- oder Monitorssystemen

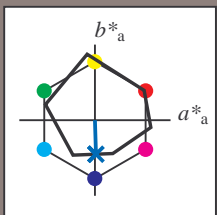
Ein und Ausgabe: Farbmetrisches Drucker-Reflektiv-System ORS19_96a für relativen CIELAB-Buntton $h^* = lab^*h^* = h_{ab}/360 = 0.755$

Daten für jede Farbe:
 lab^*tch^* und lab^*icu^*

Buntontexte:
 $u^*_e = b00r$ $u^*_d = c56v$

Kontrastreduzierungsfaktor:
 $c_R = 1.0$

Dreiecks-Helligkeit i^*



ORS19_96a; adaptierte CIELAB-Daten

	u^*_e	$L^*=L^*_a$	a^*_a	b^*_a	$C^*_{ab,a}$	$h^*_{ab,a}$
O _{Ma}	48.75	65.07	39.43	76.08	31	
Y _{Ma}	90.92	-10.29	87.24	87.85	97	
L _{Ma}	52.69	-65.44	20.75	68.65	162	
C _{Ma}	59.61	-28.98	-46.22	54.56	238	
V _{Ma}	28.39	23.63	-44.13	50.06	298	
M _{Ma}	49.58	73.93	-9.56	74.55	353	
N _{Ma}	18.89	0.0	0.0	0.0	0	
W _{Ma}	96.9	0.0	0.0	0.0	0	
R _{Ma}	39.92	58.74	27.99	65.07	25	
J _{Ma}	81.26	-2.89	71.56	71.62	92	
G _{Ma}	52.23	-42.42	13.6	44.55	162	
B _{Ma}	30.57	1.41	-46.47	46.49	272	

Daten für Maximalfarbe (Ma):

$LAB^*LAB^*_{Ma}$: 42 1 -45

$LAB^*LCH^*_{Ma}$: 42 45 271

$lab^*rgb^*_{Ma}$: 0.0 0.0 1.0

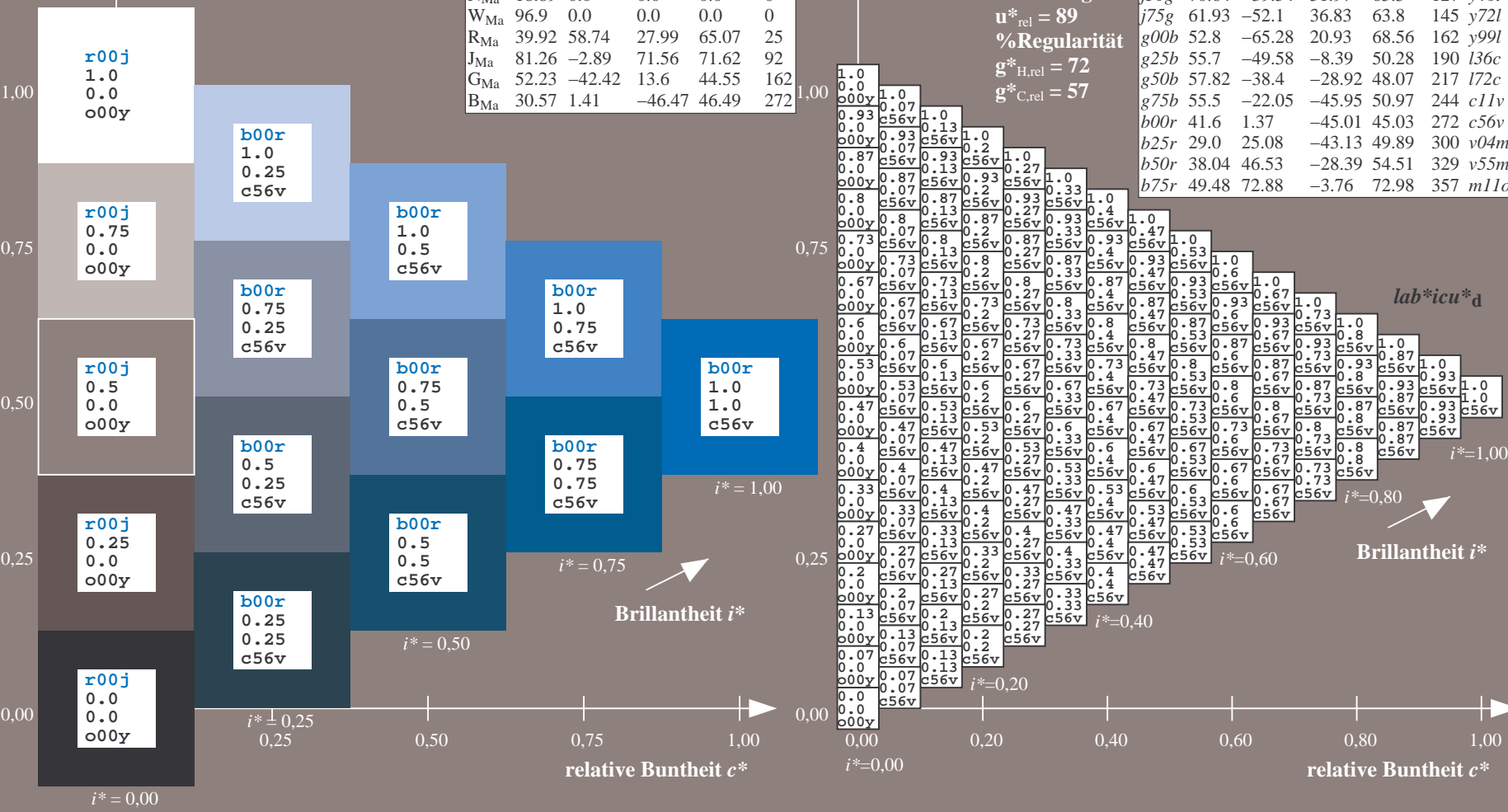
$lab^*olv^*_{Ma}$: 0.0 0.44 1.0

Dreiecks-Helligkeit i^*

%Umfang
 $u^*_{rel} = 89$
 %Regularität
 $g^*_{H,rel} = 72$
 $g^*_{C,rel} = 57$

ORS19_96a; adaptierte CIELAB-Daten

	u^*_e	$L^*=L^*_a$	a^*_a	b^*_a	$C^*_{ab,a}$	$h^*_{ab,a}$	u^*_d
r00j	48.88	66.47	31.67	73.63	25	m84o	
r25j	55.85	52.39	47.48	70.7	42	o17y	
r50j	65.45	35.22	58.37	68.17	59	o42y	
r75j	75.19	17.82	69.41	71.66	76	o67y	
j00g	87.03	-3.35	82.83	82.9	92	o92y	
j25g	80.72	-25.01	69.5	73.86	110	y20l	
j50g	70.64	-39.54	51.97	65.3	127	y46l	
j75g	61.93	-52.1	36.83	63.8	145	y72l	
g00b	52.8	-65.28	20.93	68.56	162	y99l	
g25b	55.7	-49.58	-8.39	50.28	190	l36c	
g50b	57.82	-38.4	-28.92	48.07	217	l72c	
g75b	55.5	-22.05	-45.95	50.97	244	c11v	
b00r	41.6	1.37	-45.01	45.03	272	c56v	
b25r	29.0	25.08	-43.13	49.89	300	v04m	
b50r	38.04	46.53	-28.39	54.51	329	v55m	
b75r	49.48	72.88	-3.76	72.98	357	m11o	



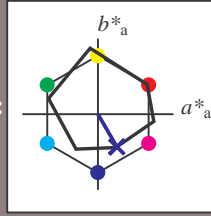
Ein und Ausgabe: Farbmetrisches Drucker-Reflektiv-System ORS19_96a für relativen CIELAB-Buntton $h^* = lab^*h^* = h_{ab}/360 = 0.834$

Daten für jede Farbe:
 lab^*ch^* und lab^*icu^*

Bunntontexte:
 $u^*_e = b25r$ $u^*_d = v04m$

Kontrastreduzierungsfaktor:
 $c_R = 1.0$

Dreiecks-Helligkeit i^*



ORS19_96a; adaptierte CIELAB-Daten

	u^*_e	$L^*=L^*_a$	a^*_a	b^*_a	$C^*_{ab,a}$	$h^*_{ab,a}$
O _{Ma}	48.75	65.07	39.43	76.08	31	
Y _{Ma}	90.92	-10.29	87.24	87.85	97	
L _{Ma}	52.69	-65.44	20.75	68.65	162	
C _{Ma}	59.61	-28.98	-46.22	54.56	238	
V _{Ma}	28.39	23.63	-44.13	50.06	298	
M _{Ma}	49.58	73.93	-9.56	74.55	353	
N _{Ma}	18.89	0.0	0.0	0.0	0	
W _{Ma}	96.9	0.0	0.0	0.0	0	
R _{Ma}	39.92	58.74	27.99	65.07	25	
J _{Ma}	81.26	-2.89	71.56	71.62	92	
G _{Ma}	52.23	-42.42	13.6	44.55	162	
B _{Ma}	30.57	1.41	-46.47	46.49	272	

Daten für Maximalfarbe (Ma):

$LAB^*LAB^*_{Ma}$: 29 25 -43

$LAB^*LCH^*_{Ma}$: 29 50 300

$lab^*rgb^*_{Ma}$: 0.5 0.0 1.0

$lab^*olv^*_{Ma}$: 0.04 0.0 1.0

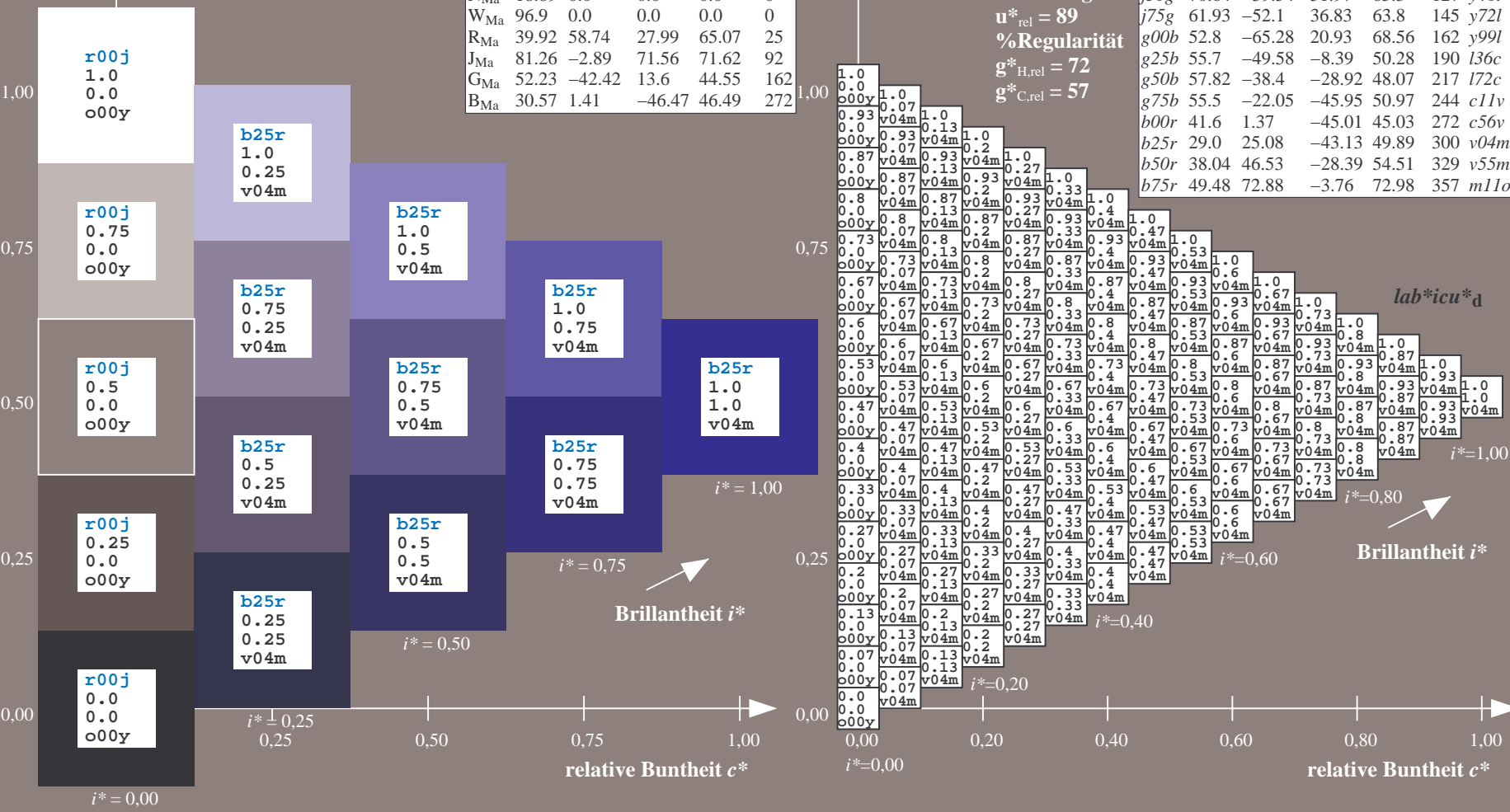
Dreiecks-Helligkeit i^*

ORS19_96a; adaptierte CIELAB-Daten

	u^*_e	$L^*=L^*_a$	a^*_a	b^*_a	$C^*_{ab,a}$	$h^*_{ab,a}$	u^*_d
r00j	48.88	66.47	31.67	73.63	25	m84o	
r25j	55.85	52.39	47.48	70.7	42	o17y	
r50j	65.45	35.22	58.37	68.17	59	o42y	
r75j	75.19	17.82	69.41	71.66	76	o67y	
j00g	87.03	-3.35	82.83	82.9	92	o92y	
j25g	80.72	-25.01	69.5	73.86	110	y20l	
j50g	70.64	-39.54	51.97	65.3	127	y46l	
j75g	61.93	-52.1	36.83	63.8	145	y72l	
g00b	52.8	-65.28	20.93	68.56	162	y99l	
g25b	55.7	-49.58	-8.39	50.28	190	l36c	
g50b	57.82	-38.4	-28.92	48.07	217	l72c	
g75b	55.5	-22.05	-45.95	50.97	244	c11v	
b00r	41.6	1.37	-45.01	45.03	272	c56v	
b25r	29.0	25.08	-43.13	49.89	300	v04m	
b50r	38.04	46.53	-28.39	54.51	329	v55m	
b75r	49.48	72.88	-3.76	72.98	357	m11o	

$u^*_e = b25r$
 $lab^*icu^*_d$

%Umfang
 $u^*_{rel} = 89$
 %Regularität
 $g^*_{H,rel} = 72$
 $g^*_{C,rel} = 57$



BAM-Registrierung: 20081001-Eg14/10L/L14G00NA.PS/.TXT BAM-Material: Code=rhatha
 Anwendung für Beurteilung und Messung von Drucker- oder Monitorssystemen

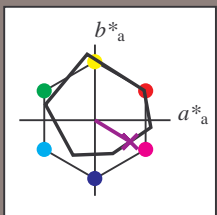
Ein und Ausgabe: Farbmetrisches Drucker-Reflektiv-System ORS19_96a für relativen CIELAB-Buntton $h^* = lab^*h^* = h_{ab}/360 = 0.913$

Daten für jede Farbe:
 lab^*ch^* und lab^*icu^*

Bunntontexte:
 $u^*_e = b50r$ $u^*_d = v55m$

Kontrastreduzierungsfaktor:
 $c_R = 1.0$

Dreiecks-Helligkeit i^*



ORS19_96a; adaptierte CIELAB-Daten

	u^*_e	$L^*=L^*_a$	a^*_a	b^*_a	$C^*_{ab,a}$	$h^*_{ab,a}$
O _{Ma}	48.75	65.07	39.43	76.08	31	
Y _{Ma}	90.92	-10.29	87.24	87.85	97	
L _{Ma}	52.69	-65.44	20.75	68.65	162	
C _{Ma}	59.61	-28.98	-46.22	54.56	238	
V _{Ma}	28.39	23.63	-44.13	50.06	298	
M _{Ma}	49.58	73.93	-9.56	74.55	353	
N _{Ma}	18.89	0.0	0.0	0.0	0	
W _{Ma}	96.9	0.0	0.0	0.0	0	
R _{Ma}	39.92	58.74	27.99	65.07	25	
J _{Ma}	81.26	-2.89	71.56	71.62	92	
G _{Ma}	52.23	-42.42	13.6	44.55	162	
B _{Ma}	30.57	1.41	-46.47	46.49	272	

Daten für Maximalfarbe (Ma):

$LAB^*LAB^*_{Ma}$: 38 47 -28

$LAB^*LCH^*_{Ma}$: 38 55 328

$lab^*rgb^*_{Ma}$: 1.0 0.0 1.0

$lab^*olv^*_{Ma}$: 0.56 0.0 1.0

Dreiecks-Helligkeit i^*

%Umfang

$u^*_{rel} = 89$

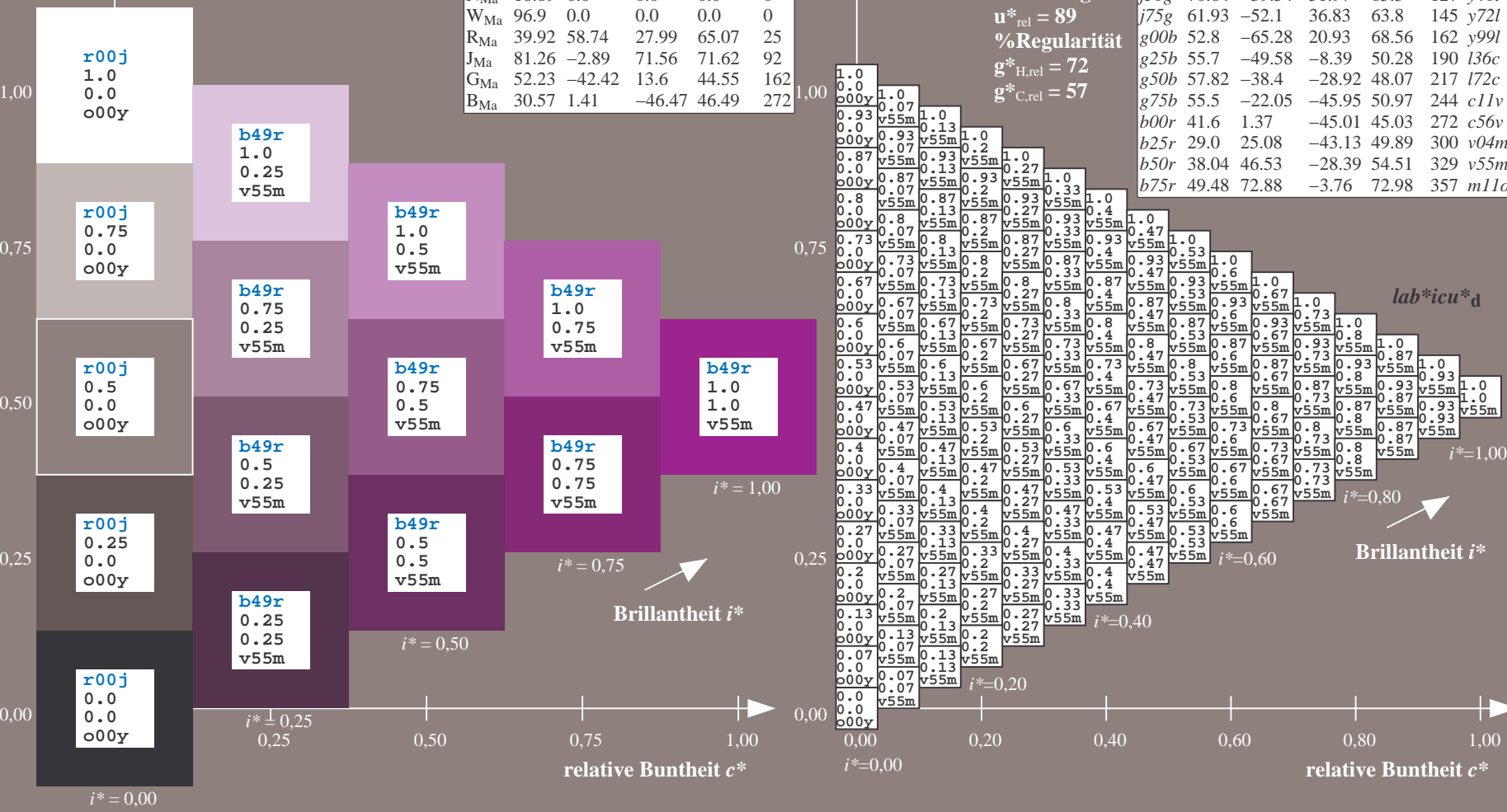
%Regularität

$g^*_{H,rel} = 72$

$g^*_{C,rel} = 57$

ORS19_96a; adaptierte CIELAB-Daten

	u^*_e	$L^*=L^*_a$	a^*_a	b^*_a	$C^*_{ab,a}$	$h^*_{ab,a}$	u^*_d
r00j	48.88	66.47	31.67	73.63	25	m84o	
r25j	55.85	52.39	47.48	70.7	42	o17y	
r50j	65.45	35.22	58.37	68.17	59	o42y	
r75j	75.19	17.82	69.41	71.66	76	o67y	
j00g	87.03	-3.35	82.83	82.9	92	o92y	
j25g	80.72	-25.01	69.5	73.86	110	y20l	
j50g	70.64	-39.54	51.97	65.3	127	y46l	
j75g	61.93	-52.1	36.83	63.8	145	y72l	
g00b	52.8	-65.28	20.93	68.56	162	y99l	
g25b	55.7	-49.58	-8.39	50.28	190	l36c	
g50b	57.82	-38.4	-28.92	48.07	217	l72c	
g75b	55.5	-22.05	-45.95	50.97	244	c11v	
b00r	41.6	1.37	-45.01	45.03	272	c56v	
b25r	29.0	25.08	-43.13	49.89	300	v04m	
b50r	38.04	46.53	-28.39	54.51	329	v55m	
b75r	49.48	72.88	-3.76	72.98	357	m11o	



Siehe ähnliche Dateien: <http://www.ps.bam.de/Eg14/>; www.ps.bam.de/Eg14/10L/L14G00NA.PS/.TXT
 Technische Information: [http://www.ps.bam.de/Version 2.1, io=1,1, Colspx=0](http://www.ps.bam.de/Version%202.1,%20io=1,1,Colspx=0)

BAM-Registrierung: 20081001-Eg14/10L/L14G00NA.PS/.TXT BAM-Material: Code=rh4ta
 Anwendung für Beurteilung und Messung von Drucker- oder Monitorssystemen

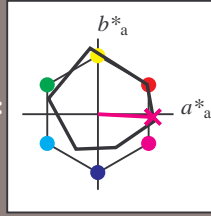
Ein und Ausgabe: Farbmetrisches Drucker-Reflektiv-System ORS19_96a für relativen CIELAB-Buntton $h^* = lab^*h^* = h_{ab}/360 = 0.992$

Daten für jede Farbe:
 lab^*tch^* und lab^*icu^*

Bunntontexte:
 $u^*_e = b75r$ $u^*_d = m110$

Kontrastreduzierungsfaktor:
 $c_R = 1.0$

Dreiecks-Helligkeit i^*



ORS19_96a; adaptierte CIELAB-Daten

	u^*_e	$L^*=L^*_a$	a^*_a	b^*_a	$C^*_{ab,a}$	$h^*_{ab,a}$
O _{Ma}	48.75	65.07	39.43	76.08	31	
Y _{Ma}	90.92	-10.29	87.24	87.85	97	
L _{Ma}	52.69	-65.44	20.75	68.65	162	
C _{Ma}	59.61	-28.98	-46.22	54.56	238	
V _{Ma}	28.39	23.63	-44.13	50.06	298	
M _{Ma}	49.58	73.93	-9.56	74.55	353	
N _{Ma}	18.89	0.0	0.0	0.0	0	
W _{Ma}	96.9	0.0	0.0	0.0	0	
R _{Ma}	39.92	58.74	27.99	65.07	25	
J _{Ma}	81.26	-2.89	71.56	71.62	92	
G _{Ma}	52.23	-42.42	13.6	44.55	162	
B _{Ma}	30.57	1.41	-46.47	46.49	272	

Daten für Maximalfarbe (Ma):

$LAB^*LAB^*_{Ma}$: 49 73 -4

$LAB^*LCH^*_{Ma}$: 49 73 357

$lab^*rgb^*_{Ma}$: 1.0 0.0 0.5

$lab^*olv^*_{Ma}$: 1.0 0.0 0.89

Dreiecks-Helligkeit i^*

%Umfang

$u^*_{rel} = 89$

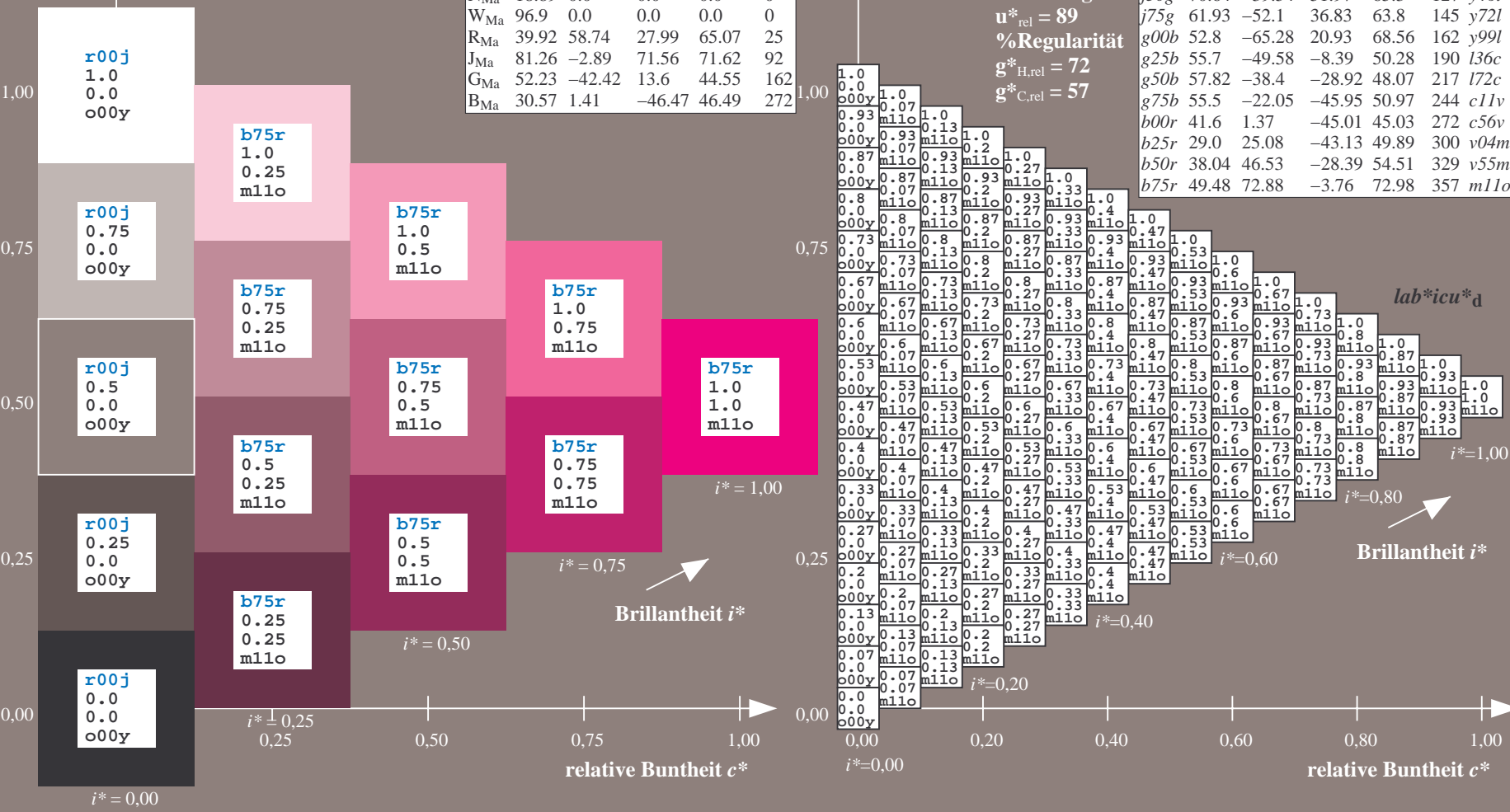
%Regularität

$g^*_{H,rel} = 72$

$g^*_{C,rel} = 57$

ORS19_96a; adaptierte CIELAB-Daten

	u^*_e	$L^*=L^*_a$	a^*_a	b^*_a	$C^*_{ab,a}$	$h^*_{ab,a}$	u^*_d
r00j	48.88	66.47	31.67	73.63	25	m84o	
r25j	55.85	52.39	47.48	70.7	42	o17y	
r50j	65.45	35.22	58.37	68.17	59	o42y	
r75j	75.19	17.82	69.41	71.66	76	o67y	
j00g	87.03	-3.35	82.83	82.9	92	o92y	
j25g	80.72	-25.01	69.5	73.86	110	y20l	
j50g	70.64	-39.54	51.97	65.3	127	y46l	
j75g	61.93	-52.1	36.83	63.8	145	y72l	
g00b	52.8	-65.28	20.93	68.56	162	y99l	
g25b	55.7	-49.58	-8.39	50.28	190	l36c	
g50b	57.82	-38.4	-28.92	48.07	217	l72c	
g75b	55.5	-22.05	-45.95	50.97	244	c11v	
b00r	41.6	1.37	-45.01	45.03	272	c56v	
b25r	29.0	25.08	-43.13	49.89	300	v04m	
b50r	38.04	46.53	-28.39	54.51	329	v55m	
b75r	49.48	72.88	-3.76	72.98	357	m11o	

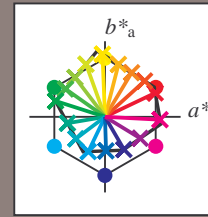


BAM-Registrierung: 20081001-Eg14/10L/L14G00NA.PS/.TXT BAM-Material: Code=rhatha
 Anwendung für Beurteilung und Messung von Drucker- oder Monitorssystemen

Ein und Ausgabe:
 Farbmimetrisches Drucker-Reflektiv-System ORS19_96a
 Daten für jede Farbe:
 u^*_e und Nummer *Nr.* = 00 .. 15
 Elementar-Bunttextext:
 $u^*_e = 16$ Bunttoene *r00j, r25j, ..., b75r*
 Kontrastreduzierungsfaktor:
 $c_R = 1.0$

ORS19_96a; adaptierte CIELAB-Daten

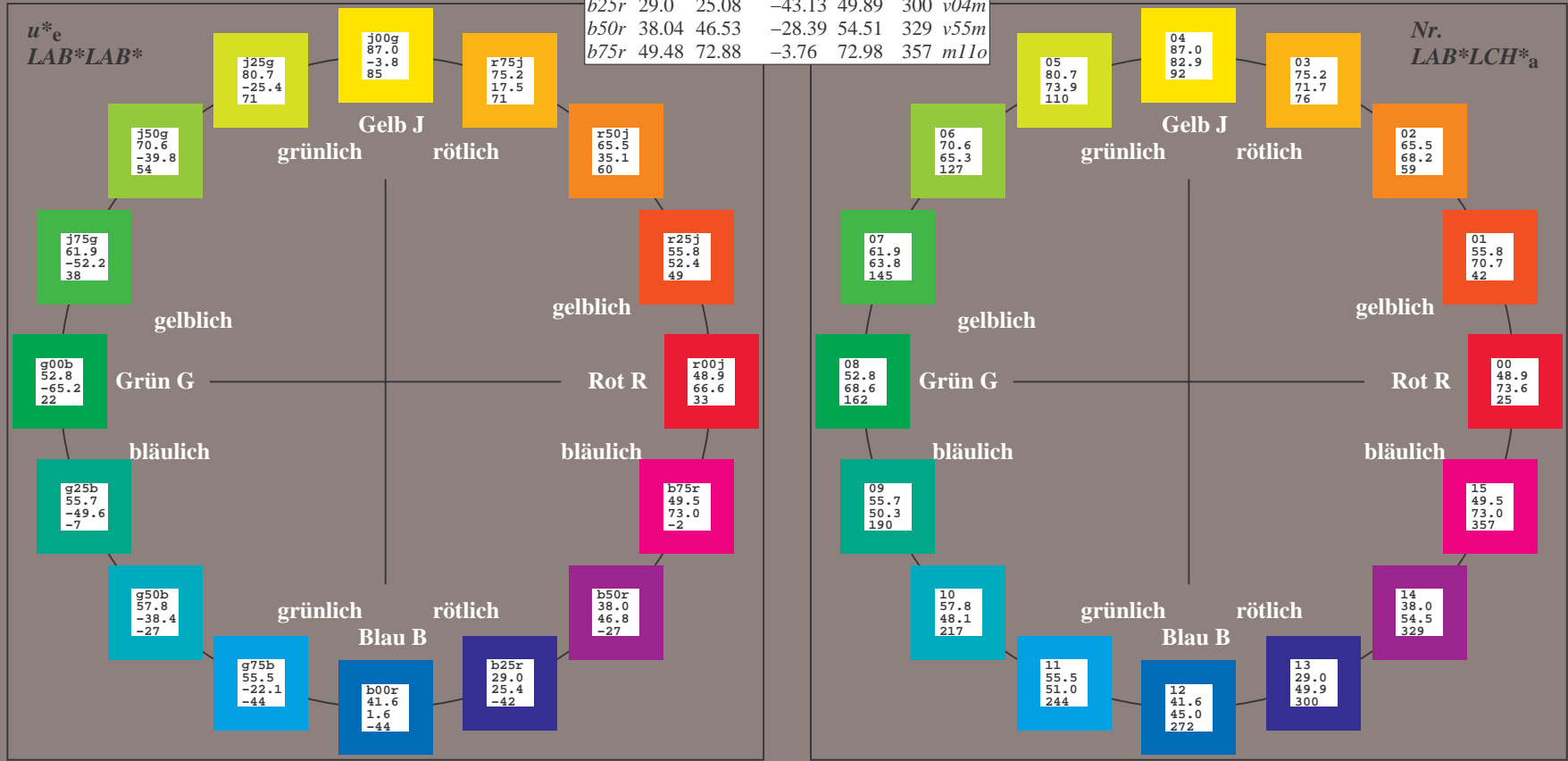
u^*_e	$L^*=L^*_a$	a^*_a	b^*_a	$C^*_{ab,a}$	$h^*_{ab,a}$	u^*_d
r00j	48.88	66.47	31.67	73.63	25	m84o
r25j	55.85	52.39	47.48	70.7	42	o17y
r50j	65.45	35.22	58.37	68.17	59	o42y
r75j	75.19	17.82	69.41	71.66	76	o67y
j00g	87.03	-3.35	62.83	82.9	92	o92y
j25g	80.72	-25.01	69.5	73.86	110	y20l
j50g	70.64	-39.54	51.97	65.3	127	y46l
j75g	61.93	-52.1	36.83	63.8	145	y72l
g00b	52.8	-65.28	20.93	68.56	162	y99l
g25b	55.7	-49.58	-8.39	50.28	190	l36c
g50b	57.82	-38.4	-28.92	48.07	217	l72c
g75b	55.5	-22.05	-45.95	50.97	244	c11v
b00r	41.6	1.37	-45.01	45.03	272	c56v
b25r	29.0	25.08	-43.13	49.89	300	v04m
b50r	38.04	46.53	-28.39	54.51	329	v55m
b75r	49.48	72.88	-3.76	72.98	357	m11o



%Umfang
 $u^*_{rel} = 89$
 %Regularität
 $g^*_{H,rel} = 72$
 $g^*_{C,rel} = 57$

ORS19_96; CIELAB-Daten

Name	$L^*=L^*$	a^*	b^*	C^*_{ab}	h^*_{ab}
O _M	48.75	65.16	40.76	76.86	32
Y _M	90.92	-10.78	89.36	90.01	97
L _M	52.69	-65.4	22.15	69.05	161
C _M	59.61	-29.04	-44.69	53.3	237
V _M	28.39	24.0	-43.18	49.4	299
M _M	49.58	74.01	-8.22	74.47	354
N _M	18.89	0.5	0.77	0.92	57
W _M	96.9	-0.57	2.23	2.3	104
R _{CIE}	39.92	58.74	27.99	65.07	25
J _{CIE}	81.26	-2.89	71.56	71.62	92
G _{CIE}	52.23	-42.42	13.6	44.55	162
B _{CIE}	30.57	1.41	-46.47	46.49	272



BAM-Registrierung: 20081001-Eg14/10L/L14G00NA.PS/.TXT BAM-Material: Code=rh4ta
 Anwendung für Beurteilung und Messung von Drucker- oder Monitorssystemen

Ein und Ausgabe: Farbmetrisches Drucker-Reflektiv-System ORS19_96a für relativen CIELAB-Buntton $h^* = lab^*h^* = h_{ab}/360 = 0.071$

Daten für jede Farbe:

lab^*ch^* und lab^*icu^*

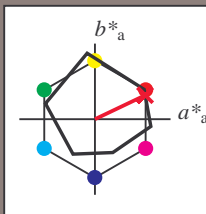
Bunttontexte:

$u^*_e = r00j$ $u^*_d = m84o$

Kontrastreduzierungsfaktor:

$c_R = 1.0$

Dreiecks-Helligkeit i^*



ORS19_96; CIELAB-Daten						
u^*_e	$L^*=L^*$	a^*	b^*	C^*_{ab}	h^*_{ab}	
O _M	48.75	65.16	40.76	76.86	32	
Y _M	90.92	-10.78	89.36	90.01	97	
L _M	52.69	-65.4	22.15	69.05	161	
C _M	59.61	-29.04	-44.69	53.3	237	
V _M	28.39	24.0	-43.18	49.4	299	
M _M	49.58	74.01	-8.22	74.47	354	
N _M	18.89	0.5	0.77	0.92	57	
W _M	96.9	-0.57	2.23	2.3	104	
R _M	39.92	58.74	27.99	65.07	25	
J _M	81.26	-2.89	71.56	71.62	92	
G _M	52.23	-42.42	13.6	44.55	162	
B _M	30.57	1.41	-46.47	46.49	272	

Daten für Maximalfarbe (Ma):

$LAB^*LAB^*_{Ma}: 49\ 66\ 32$

$LAB^*LCH^*_{Ma}: 49\ 74\ 25$

$lab^*rgb^*_{Ma}: 1.0\ 0.0\ 0.0$

$lab^*olv^*_{Ma}: 1.0\ 0.0\ 0.15$

Dreiecks-Helligkeit i^*

%Umfang

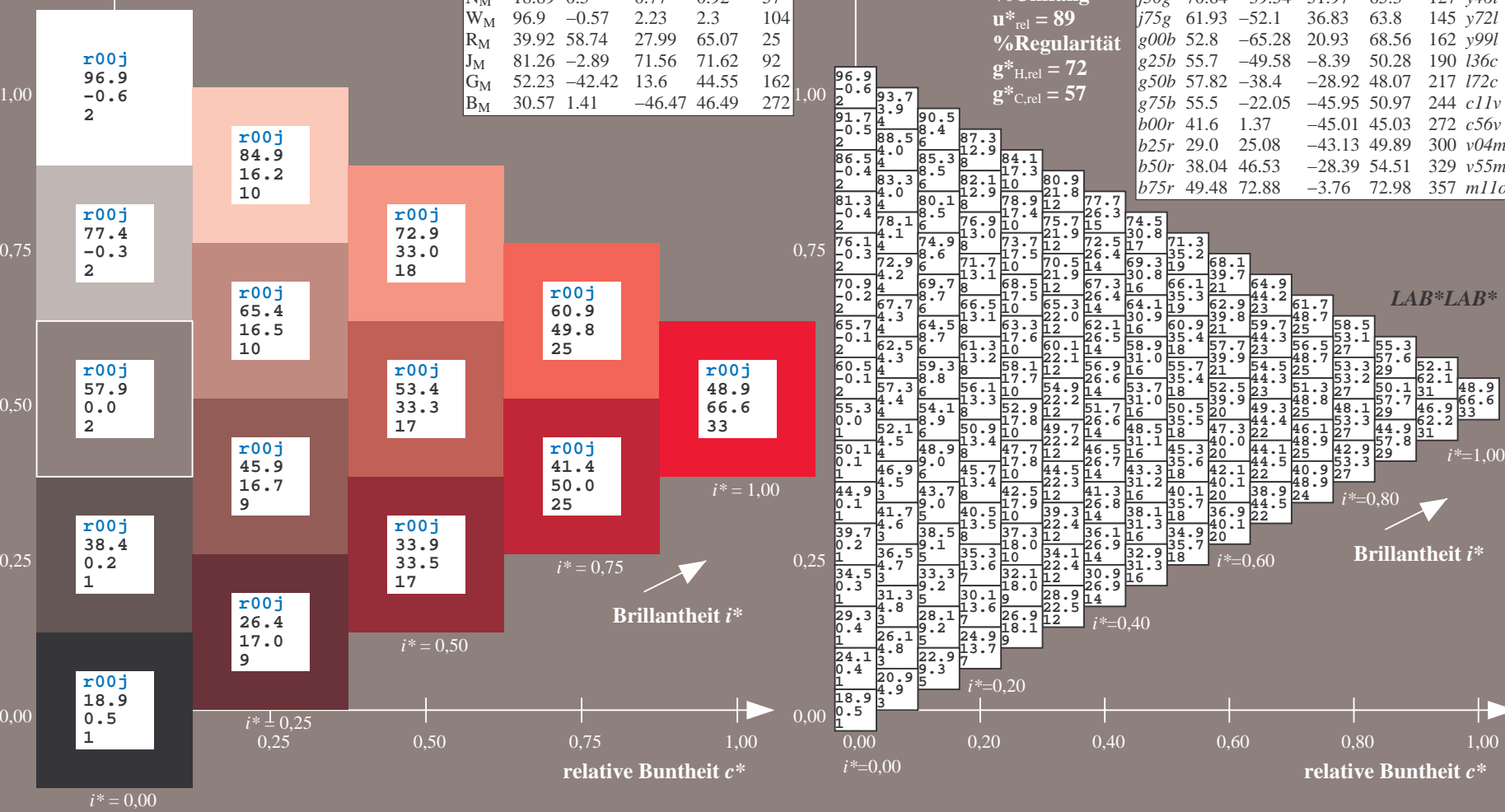
$u^*_{rel} = 89$

%Regularität

$g^*_{H,rel} = 72$

$g^*_{C,rel} = 57$

ORS19_96a; adaptierte CIELAB-Daten							
u^*_e	$L^*=L^*_a$	a^*_a	b^*_a	$C^*_{ab,a}$	$h^*_{ab,a}$	u^*_d	
r00j	48.88	66.47	31.67	73.63	25	m84o	
r25j	55.85	52.39	47.48	70.7	42	o17y	
r50j	65.45	35.22	58.37	68.17	59	o42y	
r75j	75.19	17.82	69.41	71.66	76	o67y	
j00g	87.03	-3.35	82.83	82.9	92	o92y	
j25g	80.72	-25.01	69.5	73.86	110	y20l	
j50g	70.64	-39.54	51.97	65.3	127	y46l	
j75g	61.93	-52.1	36.83	63.8	145	y72l	
g00b	52.8	-65.28	20.93	68.56	162	y99l	
g25b	55.7	-49.58	-8.39	50.28	190	l36c	
g50b	57.82	-38.4	-28.92	48.07	217	l72c	
g75b	55.5	-22.05	-45.95	50.97	244	c11v	
b00r	41.6	1.37	-45.01	45.03	272	c56v	
b25r	29.0	25.08	-43.13	49.89	300	v04m	
b50r	38.04	46.53	-28.39	54.51	329	v55m	
b75r	49.48	72.88	-3.76	72.98	357	m11o	



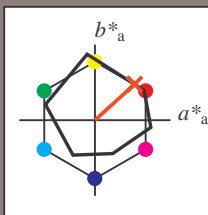
Ein und Ausgabe: Farbmetrisches Drucker-Reflektiv-System ORS19_96a für relativen CIELAB-Buntton $h^* = lab^*h^* = h_{ab}/360 = 0.117$

Daten für jede Farbe:
 lab^*ch^* und lab^*icu^*

Bunntontexte:
 $u^*_e = r25j$ $u^*_d = o17y$

Kontrastreduzierungsfaktor:
 $c_R = 1.0$

Dreiecks-Helligkeit i^*



ORS19_96; CIELAB-Daten						
	u^*_e	$L^*=L^*_a$	a^*	b^*	C^*_{ab}	h^*_{ab}
O _M	48.75	65.16	40.76	76.86	32	
Y _M	90.92	-10.78	89.36	90.01	97	
L _M	52.69	-65.4	22.15	69.05	161	
C _M	59.61	-29.04	-44.69	53.3	237	
V _M	28.39	24.0	-43.18	49.4	299	
M _M	49.58	74.01	-8.22	74.47	354	
N _M	18.89	0.5	0.77	0.92	57	
W _M	96.9	-0.57	2.23	2.3	104	
R _M	39.92	58.74	27.99	65.07	25	
J _M	81.26	-2.89	71.56	71.62	92	
G _M	52.23	-42.42	13.6	44.55	162	
B _M	30.57	1.41	-46.47	46.49	272	

Daten für Maximalfarbe (Ma):

$LAB^*LAB^*_Ma$: 56 52 47

$LAB^*LCH^*_Ma$: 56 71 42

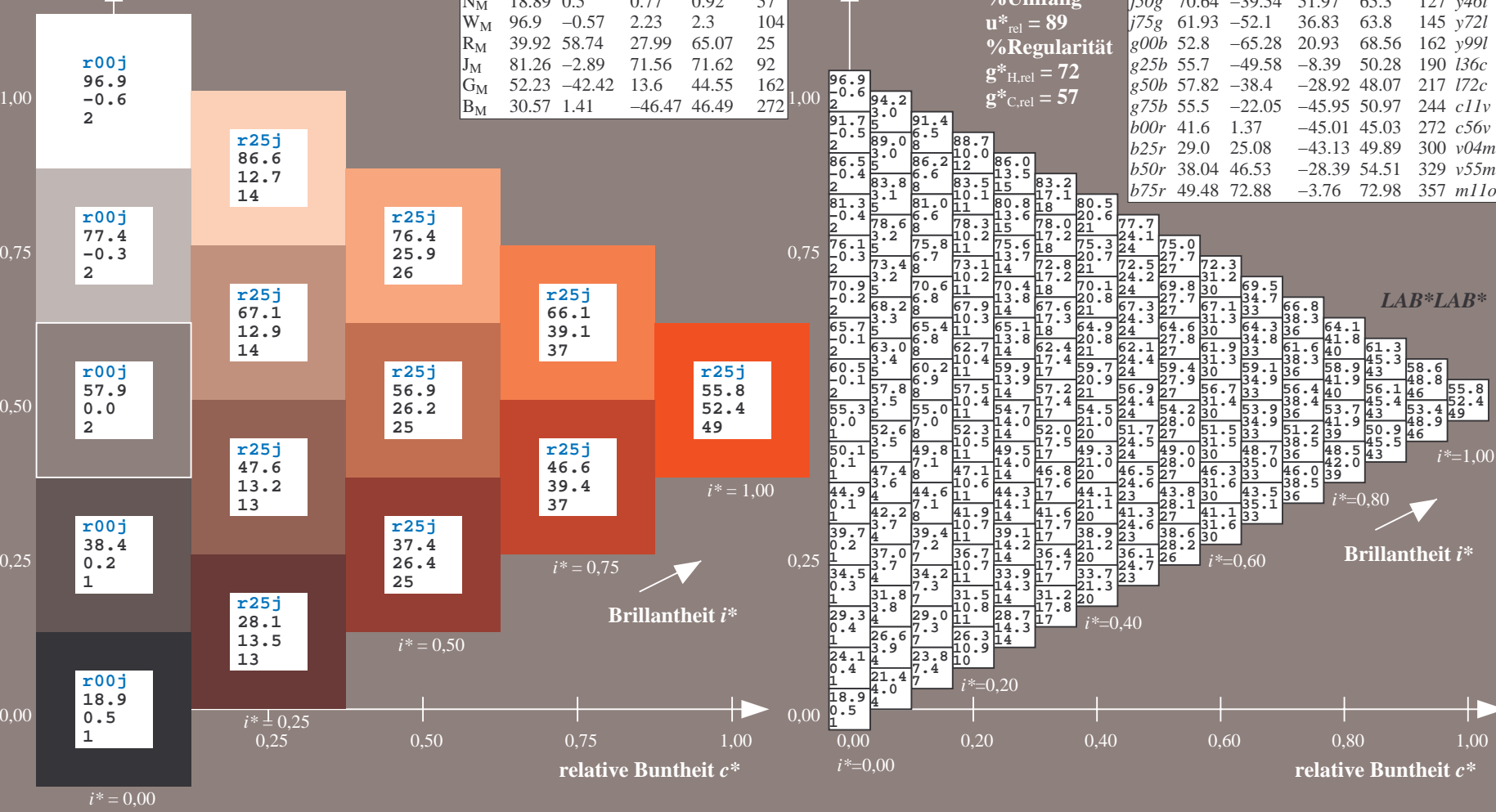
$lab^*rgb^*_Ma$: 1.0 0.25 0.0

$lab^*olv^*_Ma$: 1.0 0.17 0.0

Dreiecks-Helligkeit i^*

%Umfang
 $u^*_{rel} = 89$
 %Regularität
 $g^*_{H,rel} = 72$
 $g^*_{C,rel} = 57$

ORS19_96a; adaptierte CIELAB-Daten							
	u^*_e	$L^*=L^*_a$	a^*_a	b^*_a	$C^*_{ab,a}$	$h^*_{ab,a}$	u^*_d
r00j	48.88	66.47	31.67	73.63	25	m84o	
r25j	55.85	52.39	47.48	70.7	42	o17y	
r50j	65.45	35.22	58.37	68.17	59	o42y	
r75j	75.19	17.82	69.41	71.66	76	o67y	
j00g	87.03	-3.35	82.83	82.9	92	o92y	
j25g	80.72	-25.01	69.5	73.86	110	y20l	
j50g	70.64	-39.54	51.97	65.3	127	y46l	
j75g	61.93	-52.1	36.83	63.8	145	y72l	
g00b	52.8	-65.28	20.93	68.56	162	y99l	
g25b	55.7	-49.58	-8.39	50.28	190	l36c	
g50b	57.82	-38.4	-28.92	48.07	217	l72c	
g75b	55.5	-22.05	-45.95	50.97	244	c11v	
b00r	41.6	1.37	-45.01	45.03	272	c56v	
b25r	29.0	25.08	-43.13	49.89	300	v04m	
b50r	38.04	46.53	-28.39	54.51	329	v55m	
b75r	49.48	72.88	-3.76	72.98	357	m11o	



Siehe ähnliche Dateien: <http://www.ps.bam.de/Eg14/>; www.ps.bam.de/Eg14/Version 2.1, io=1,1, ColSpX=0
 Technische Information: <http://www.ps.bam.de>

BAM-Registrierung: 20081001-Eg14/10L/L14G00NA.PS/.TXT BAM-Material: Code=rh4ta
 Anwendung für Beurteilung und Messung von Drucker- oder Monitorssystemen

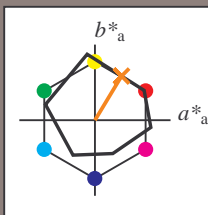
Ein und Ausgabe: Farbmetrisches Drucker-Reflektiv-System ORS19_96a für relativen CIELAB-Buntton $h^* = lab^*h^* = h_{ab}/360 = 0.164$

Daten für jede Farbe:
 lab^*ch^* und lab^*icu^*

Bunntontexte:
 $u^*_e = r50j$ $u^*_d = o42y$

Kontrastreduzierungsfaktor:
 $c_R = 1.0$

Dreiecks-Helligkeit i^*



ORS19_96; CIELAB-Daten						
	u^*_e	$L^*=L^*$	a^*	b^*	C^*_{ab}	h^*_{ab}
O _M	48.75	65.16	40.76	76.86	32	
Y _M	90.92	-10.78	89.36	90.01	97	
L _M	52.69	-65.4	22.15	69.05	161	
C _M	59.61	-29.04	-44.69	53.3	237	
V _M	28.39	24.0	-43.18	49.4	299	
M _M	49.58	74.01	-8.22	74.47	354	
N _M	18.89	0.5	0.77	0.92	57	
W _M	96.9	-0.57	2.23	2.3	104	
R _M	39.92	58.74	27.99	65.07	25	
J _M	81.26	-2.89	71.56	71.62	92	
G _M	52.23	-42.42	13.6	44.55	162	
B _M	30.57	1.41	-46.47	46.49	272	

Daten für Maximalfarbe (Ma):

$LAB^*LAB^*Ma: 65\ 35\ 58$

$LAB^*LCH^*Ma: 65\ 68\ 58$

$lab^*rgb^*Ma: 1.0\ 0.5\ 0.0$

$lab^*olv^*Ma: 1.0\ 0.42\ 0.0$

Dreiecks-Helligkeit i^*

%Umfang

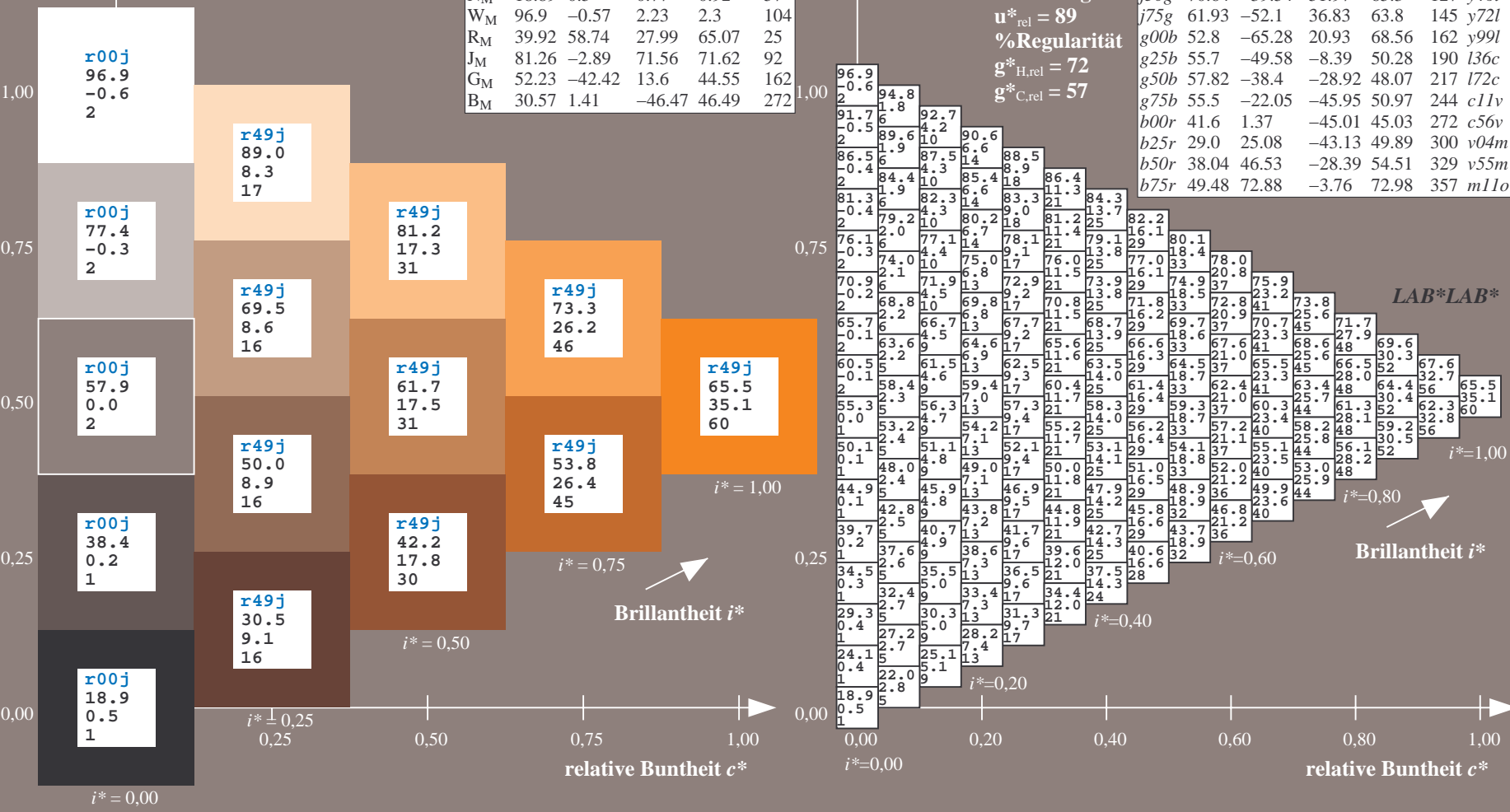
$u^*_{rel} = 89$

%Regularität

$g^*_{H,rel} = 72$

$g^*_{C,rel} = 57$

ORS19_96a; adaptierte CIELAB-Daten							
	u^*_e	$L^*=L^*_a$	a^*_a	b^*_a	$C^*_{ab,a}$	$h^*_{ab,a}$	u^*_d
r00j	48.88	66.47	31.67	73.63	25	m84o	
r25j	55.85	52.39	47.48	70.7	42	o17y	
r50j	65.45	35.22	58.37	68.17	59	o42y	
r75j	75.19	17.82	69.41	71.66	76	o67y	
j00g	87.03	-3.35	82.83	82.9	92	o92y	
j25g	80.72	-25.01	69.5	73.86	110	y20l	
j50g	70.64	-39.54	51.97	65.3	127	y46l	
j75g	61.93	-52.1	36.83	63.8	145	y72l	
g00b	52.8	-65.28	20.93	68.56	162	y99l	
g25b	55.7	-49.58	-8.39	50.28	190	l36c	
g50b	57.82	-38.4	-28.92	48.07	217	l72c	
g75b	55.5	-22.05	-45.95	50.97	244	c11v	
b00r	41.6	1.37	-45.01	45.03	272	c56v	
b25r	29.0	25.08	-43.13	49.89	300	v04m	
b50r	38.04	46.53	-28.39	54.51	329	v55m	
b75r	49.48	72.88	-3.76	72.98	357	m11o	



Ein und Ausgabe: Farbmetrisches Drucker-Reflektiv-System ORS19_96a für relativen CIELAB-Bunton $h^* = lab^*h^* = h_{ab}/360 = 0.21$

Daten für jede Farbe:

lab^*ch^* und lab^*icu^*

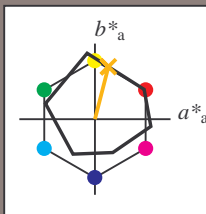
Buntontexte:

$u^*_e = r75j$ $u^*_d = o67y$

Kontrastreduzierungsfaktor:

$c_R = 1.0$

Dreiecks-Helligkeit i^*



ORS19_96; CIELAB-Daten						
	u^*_e	$L^*=L^*$	a^*	b^*	C^*_{ab}	h^*_{ab}
O _M	48.75	65.16	40.76	76.86	32	
Y _M	90.92	-10.78	89.36	90.01	97	
L _M	52.69	-65.4	22.15	69.05	161	
C _M	59.61	-29.04	-44.69	53.3	237	
V _M	28.39	24.0	-43.18	49.4	299	
M _M	49.58	74.01	-8.22	74.47	354	
N _M	18.89	0.5	0.77	0.92	57	
W _M	96.9	-0.57	2.23	2.3	104	
R _M	39.92	58.74	27.99	65.07	25	
J _M	81.26	-2.89	71.56	71.62	92	
G _M	52.23	-42.42	13.6	44.55	162	
B _M	30.57	1.41	-46.47	46.49	272	

Daten für Maximalfarbe (Ma):

$LAB^*LAB^*_Ma: 75\ 18\ 69$

$LAB^*LCH^*_Ma: 75\ 72\ 75$

$lab^*rgb^*_Ma: 1.0\ 0.75\ 0.0$

$lab^*olv^*_Ma: 1.0\ 0.68\ 0.0$

Dreiecks-Helligkeit i^*

%Umfang

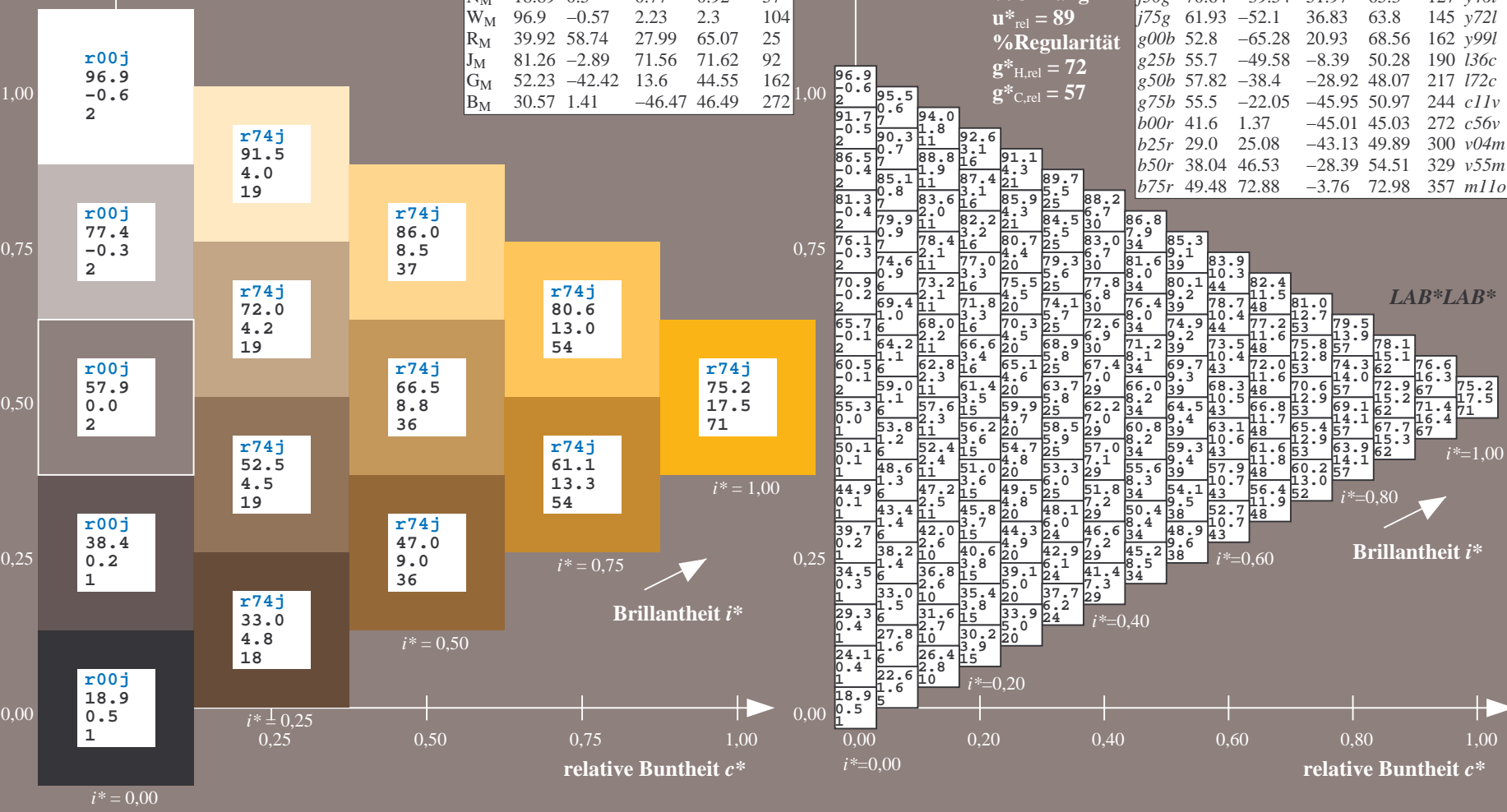
$u^*_{rel} = 89$

%Regularität

$g^*_{H,rel} = 72$

$g^*_{C,rel} = 57$

ORS19_96a; adaptierte CIELAB-Daten							
	u^*_e	$L^*=L^*_a$	a^*_a	b^*_a	$C^*_{ab,a}$	$h^*_{ab,a}$	u^*_d
r00j	48.88	66.47	31.67	73.63	25	m84o	
r25j	55.85	52.39	47.48	70.7	42	o17y	
r50j	65.45	35.22	58.37	68.17	59	o42y	
r75j	75.19	17.82	69.41	71.66	76	o67y	
j00g	87.03	-3.35	82.83	82.9	92	o92y	
j25g	80.72	-25.01	69.5	73.86	110	y20l	
j50g	70.64	-39.54	51.97	65.3	127	y46l	
j75g	61.93	-52.1	36.83	63.8	145	y72l	
g00b	52.8	-65.28	20.93	68.56	162	y99l	
g25b	55.7	-49.58	-8.39	50.28	190	l36c	
g50b	57.82	-38.4	-28.92	48.07	217	l72c	
g75b	55.5	-22.05	-45.95	50.97	244	c11v	
b00r	41.6	1.37	-45.01	45.03	272	c56v	
b25r	29.0	25.08	-43.13	49.89	300	v04m	
b50r	38.04	46.53	-28.39	54.51	329	v55m	
b75r	49.48	72.88	-3.76	72.98	357	m11o	



Siehe ähnliche Dateien: <http://www.ps.bam.de/Eg14/>; www.ps.bam.de/Eg14/10L/L14G00NA.PS/.TXT BAM-Material: Code=rhatha
 Technische Information: <http://www.ps.bam.de> Version 2.1, io=1,1, ColSpx=0

BAM-Registrierung: 20081001-Eg14/10L/L14G00NA.PS/.TXT BAM-Material: Code=rhatha
 Anwendung für Beurteilung und Messung von Drucker- oder Monitorssystemen

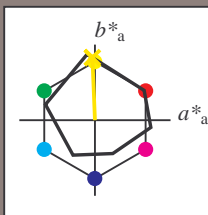
Ein und Ausgabe: Farbmetrisches Drucker-Reflektiv-System ORS19_96a für relativen CIELAB-Bunton $h^* = lab^*h^* = h_{ab}/360 = 0.256$

Daten für jede Farbe:
 lab^*ch^* und lab^*icu^*

Buntontexte:
 $u^*_e = j00g$ $u^*_d = o92y$

Kontrastreduzierungsfaktor:
 $c_R = 1.0$

Dreiecks-Helligkeit i^*



ORS19_96; CIELAB-Daten						
u^*_e	$L^*=L^*$	a^*	b^*	C^*_{ab}	h^*_{ab}	
O _M	48.75	65.16	40.76	76.86	32	
Y _M	90.92	-10.78	89.36	90.01	97	
L _M	52.69	-65.4	22.15	69.05	161	
C _M	59.61	-29.04	-44.69	53.3	237	
V _M	28.39	24.0	-43.18	49.4	299	
M _M	49.58	74.01	-8.22	74.47	354	
N _M	18.89	0.5	0.77	0.92	57	
W _M	96.9	-0.57	2.23	2.3	104	
R _M	39.92	58.74	27.99	65.07	25	
J _M	81.26	-2.89	71.56	71.62	92	
G _M	52.23	-42.42	13.6	44.55	162	
B _M	30.57	1.41	-46.47	46.49	272	

Daten für Maximalfarbe (Ma):

$LAB^*LAB^*_Ma: 87 -3 83$

$LAB^*LCH^*_Ma: 87 83 92$

$lab^*rgb^*_Ma: 1.0 1.0 0.0$

$lab^*olv^*_Ma: 1.0 0.93 0.0$

Dreiecks-Helligkeit i^*

%Umfang

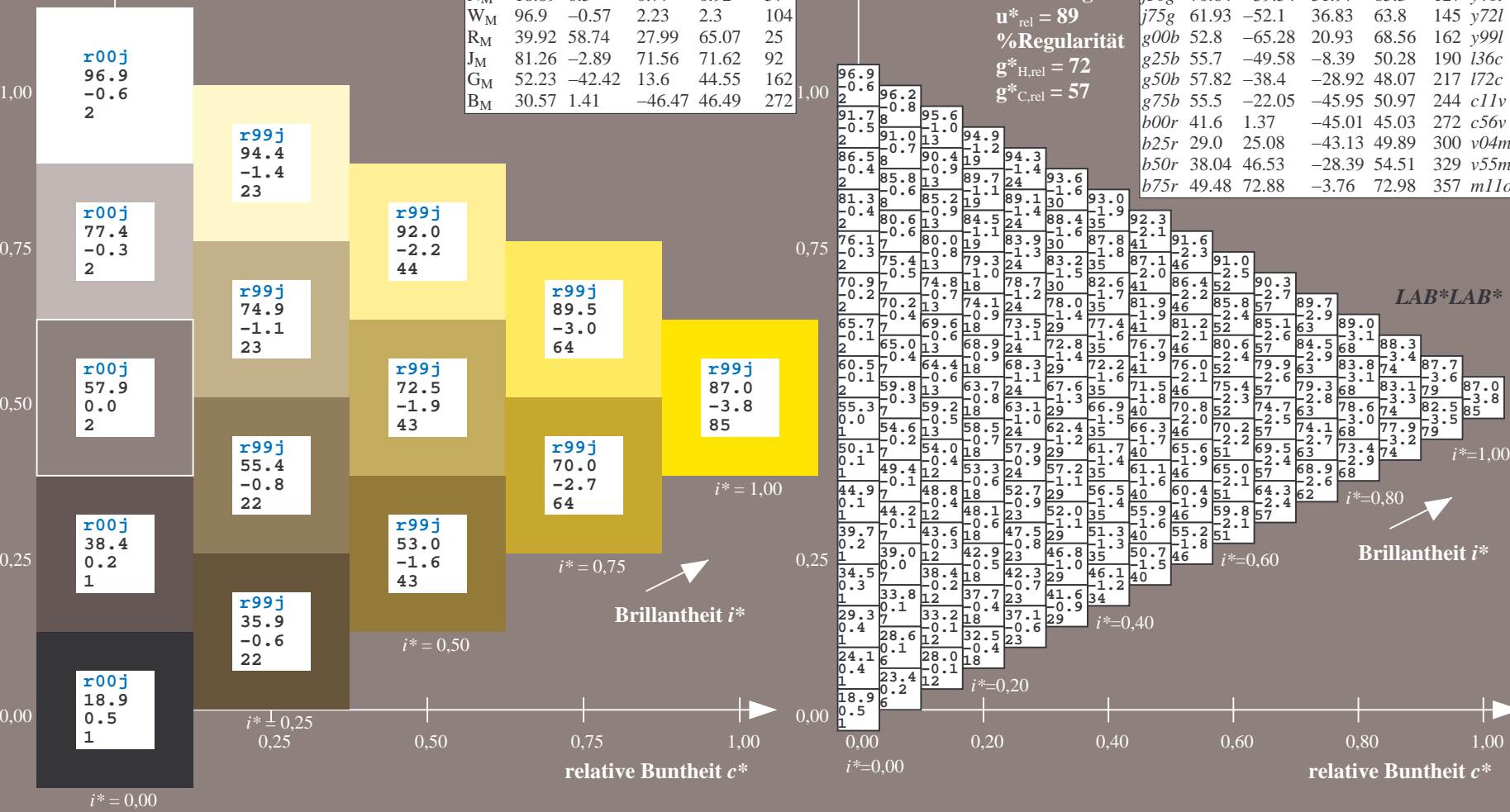
$u^*_{rel} = 89$

%Regularität

$g^*_{H,rel} = 72$

$g^*_{C,rel} = 57$

ORS19_96a; adaptierte CIELAB-Daten							
u^*_e	$L^*=L^*_a$	a^*_a	b^*_a	$C^*_{ab,a}$	$h^*_{ab,a}$	u^*_d	
r00j	48.88	66.47	31.67	73.63	25	m84o	
r25j	55.85	52.39	47.48	70.7	42	o17y	
r50j	65.45	35.22	58.37	68.17	59	o42y	
r75j	75.19	17.82	69.41	71.66	76	o67y	
j00g	87.03	-3.35	82.83	82.9	92	o92y	
j25g	80.72	-25.01	69.5	73.86	110	y20l	
j50g	70.64	-39.54	51.97	65.3	127	y46l	
j75g	61.93	-52.1	36.83	63.8	145	y72l	
g00b	52.8	-65.28	20.93	68.56	162	y99l	
g25b	55.7	-49.58	-8.39	50.28	190	l36c	
g50b	57.82	-38.4	-28.92	48.07	217	l72c	
g75b	55.5	-22.05	-45.95	50.97	244	c11v	
b00r	41.6	1.37	-45.01	45.03	272	c56v	
b25r	29.0	25.08	-43.13	49.89	300	v04m	
b50r	38.04	46.53	-28.39	54.51	329	v55m	
b75r	49.48	72.88	-3.76	72.98	357	m11o	



Siehe ähnliche Dateien: <http://www.ps.bam.de/Eg14/>; www.ps.bam.de/Eg14/10L/L14G00NA.PS/.TXT
 Technische Information: <http://www.ps.bam.de> Version 2.1, io=1,1, ColSpx=0

BAM-Registrierung: 20081001-Eg14/10L/L14G00NA.PS/.TXT BAM-Material: Code=rh4ta
 Anwendung für Beurteilung und Messung von Drucker- oder Monitorssystemen

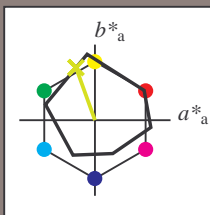
Ein und Ausgabe: Farbmetrisches Drucker-Reflektiv-System ORS19_96a für relativen CIELAB-Buntton $h^* = lab^*h^* = h_{ab}/360 = 0.305$

Daten für jede Farbe:
 lab^*ch^* und lab^*icu^*

Bunntontexte:
 $u^*_e = j25g$ $u^*_d = y20l$

Kontrastreduzierungsfaktor:
 $c_R = 1.0$

Dreiecks-Helligkeit i^*



ORS19_96; CIELAB-Daten						
u^*_e	$L^*=L^*$	a^*	b^*	C^*_{ab}	h^*_{ab}	
O _M	48.75	65.16	40.76	76.86	32	
Y _M	90.92	-10.78	89.36	90.01	97	
L _M	52.69	-65.4	22.15	69.05	161	
C _M	59.61	-29.04	-44.69	53.3	237	
V _M	28.39	24.0	-43.18	49.4	299	
M _M	49.58	74.01	-8.22	74.47	354	
N _M	18.89	0.5	0.77	0.92	57	
W _M	96.9	-0.57	2.23	2.3	104	
R _M	39.92	58.74	27.99	65.07	25	
J _M	81.26	-2.89	71.56	71.62	92	
G _M	52.23	-42.42	13.6	44.55	162	
B _M	30.57	1.41	-46.47	46.49	272	

Daten für Maximalfarbe (Ma):

$LAB^*LAB^*_{Ma}: 81 -25 69$

$LAB^*LCH^*_{Ma}: 81 74 109$

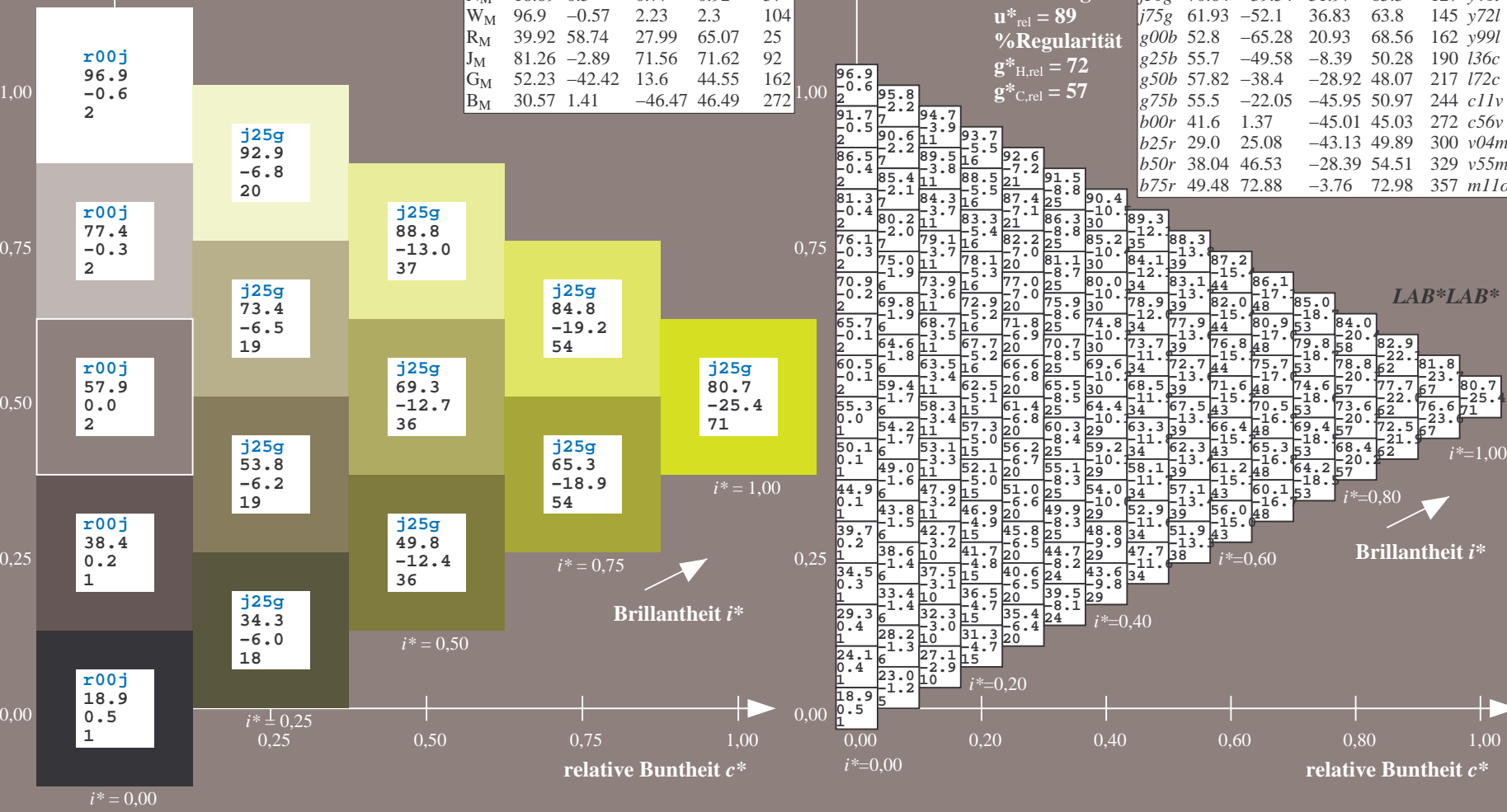
$lab^*rgb^*_{Ma}: 0.75 1.0 0.0$

$lab^*olv^*_{Ma}: 0.8 1.0 0.0$

Dreiecks-Helligkeit i^*

%Umfang
 $u^*_{rel} = 89$
 %Regularität
 $g^*_{H,rel} = 72$
 $g^*_{C,rel} = 57$

ORS19_96a; adaptierte CIELAB-Daten									
u^*_e	$L^*=L^*_a$	a^*_a	b^*_a	$C^*_{ab,a}$	$h^*_{ab,a}$	u^*_d			
r00j	48.88	66.47	31.67	73.63	25	m84o			
r25j	55.85	52.39	47.48	70.7	42	o17y			
r50j	65.45	35.22	58.37	68.17	59	o42y			
r75j	75.19	17.82	69.41	71.66	76	o67y			
j00g	87.03	-3.35	82.83	82.9	92	o92y			
j25g	80.72	-25.01	69.5	73.86	110	y20l			
j50g	70.64	-39.54	51.97	65.3	127	y46l			
j75g	61.93	-52.1	36.83	63.8	145	y72l			
g00b	52.8	-65.28	20.93	68.56	162	y99l			
g25b	55.7	-49.58	-8.39	50.28	190	l36c			
g50b	57.82	-38.4	-28.92	48.07	217	l72c			
g75b	55.5	-22.05	-45.95	50.97	244	c11v			
b00r	41.6	1.37	-45.01	45.03	272	c56v			
b25r	29.0	25.08	-43.13	49.89	300	v04m			
b50r	38.04	46.53	-28.39	54.51	329	v55m			
b75r	49.48	72.88	-3.76	72.98	357	m11o			



BAM-Registrierung: 20081001-Eg14/10L/L14G00NA.PS/.TXT BAM-Material: Code=rh4ta
 Anwendung für Beurteilung und Messung von Drucker- oder Monitorssystemen

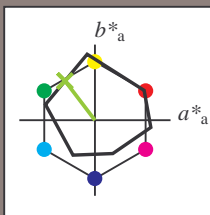
Ein und Ausgabe: Farbmetrisches Drucker-Reflektiv-System ORS19_96a für relativen CIELAB-Buntton $h^* = lab^*h^* = h_{ab}/360 = 0.354$

Daten für jede Farbe:
 lab^*ch^* und lab^*icu^*

Buntontexte:
 $u^*_e = j50g$ $u^*_d = y46l$

Kontrastreduzierungsfaktor:
 $c_R = 1.0$

Dreiecks-Helligkeit i^*



ORS19_96; CIELAB-Daten						
u^*_e	$L^*=L^*$	a^*	b^*	C^*_{ab}	h^*_{ab}	
O _M	48.75	65.16	40.76	76.86	32	
Y _M	90.92	-10.78	89.36	90.01	97	
L _M	52.69	-65.4	22.15	69.05	161	
C _M	59.61	-29.04	-44.69	53.3	237	
V _M	28.39	24.0	-43.18	49.4	299	
M _M	49.58	74.01	-8.22	74.47	354	
N _M	18.89	0.5	0.77	0.92	57	
W _M	96.9	-0.57	2.23	2.3	104	
R _M	39.92	58.74	27.99	65.07	25	
J _M	81.26	-2.89	71.56	71.62	92	
G _M	52.23	-42.42	13.6	44.55	162	
B _M	30.57	1.41	-46.47	46.49	272	

$u^*_e = j50g$
 LAB^*LAB^*

Daten für Maximalfarbe (Ma):

$LAB^*LAB^*_{Ma}: 71 -40 52$

$LAB^*LCH^*_{Ma}: 71 65 127$

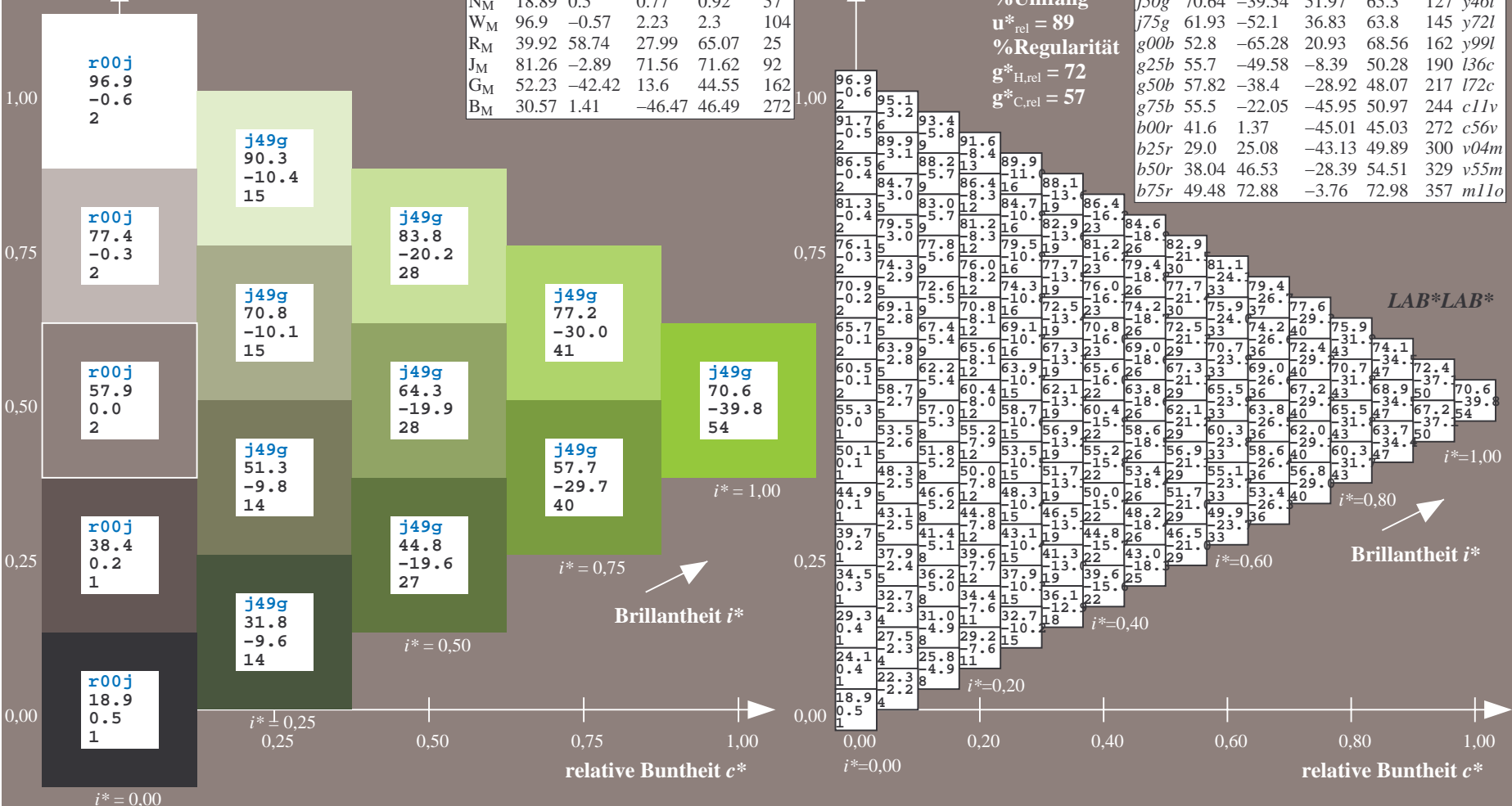
$lab^*rgb^*_{Ma}: 0.5 1.0 0.0$

$lab^*olv^*_{Ma}: 0.54 1.0 0.0$

Dreiecks-Helligkeit i^*

ORS19_96a; adaptierte CIELAB-Daten							
u^*_e	$L^*=L^*_a$	a^*_a	b^*_a	$C^*_{ab,a}$	$h^*_{ab,a}$	u^*_d	
r00j	48.88	66.47	31.67	73.63	25	m84o	
r25j	55.85	52.39	47.48	70.7	42	o17y	
r50j	65.45	35.22	58.37	68.17	59	o42y	
r75j	75.19	17.82	69.41	71.66	76	o67y	
j00g	87.03	-3.35	82.83	82.9	92	o92y	
j25g	80.72	-25.01	69.5	73.86	110	y20l	
j50g	70.64	-39.54	51.97	65.3	127	y46l	
j75g	61.93	-52.1	36.83	63.8	145	y72l	
g00b	52.8	-65.28	20.93	68.56	162	y99l	
g25b	55.7	-49.58	-8.39	50.28	190	l36c	
g50b	57.82	-38.4	-28.92	48.07	217	l72c	
g75b	55.5	-22.05	-45.95	50.97	244	c11v	
b00r	41.6	1.37	-45.01	45.03	272	c56v	
b25r	29.0	25.08	-43.13	49.89	300	v04m	
b50r	38.04	46.53	-28.39	54.51	329	v55m	
b75r	49.48	72.88	-3.76	72.98	357	m11o	

%Umfang
 $u^*_{rel} = 89$
 %Regularität
 $g^*_{H,rel} = 72$
 $g^*_{C,rel} = 57$



Siehe ähnliche Dateien: <http://www.ps.bam.de/Eg14/>; www.ps.bam.de/Eg14/10L/L14G00NA.PS/.TXT BAM-Material: Code=rh4ta
 Technische Information: <http://www.ps.bam.de> Version 2.1, io=1,1, ColSpx=0

BAM-Registrierung: 20081001-Eg14/10L/L14G00NA.PS/.TXT BAM-Material: Code=rh4ta
 Anwendung für Beurteilung und Messung von Drucker- oder Monitorssystemen

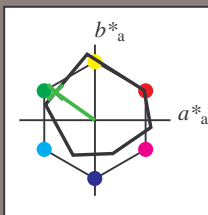
Ein und Ausgabe: Farbmetrisches Drucker-Reflektiv-System ORS19_96a für relativen CIELAB-Buntton $h^* = lab^*h^* = h_{ab}/360 = 0.402$

Daten für jede Farbe:
 lab^*ch^* und lab^*icu^*

Bunntontexte:
 $u^*_e = j75g$ $u^*_d = y72l$

Kontrastreduzierungsfaktor:
 $c_R = 1.0$

Dreiecks-Helligkeit i^*



ORS19_96; CIELAB-Daten						
u^*_e	$L^*=L^*$	a^*	b^*	C^*_{ab}	h^*_{ab}	
O _M	48.75	65.16	40.76	76.86	32	
Y _M	90.92	-10.78	89.36	90.01	97	
L _M	52.69	-65.4	22.15	69.05	161	
C _M	59.61	-29.04	-44.69	53.3	237	
V _M	28.39	24.0	-43.18	49.4	299	
M _M	49.58	74.01	-8.22	74.47	354	
N _M	18.89	0.5	0.77	0.92	57	
W _M	96.9	-0.57	2.23	2.3	104	
R _M	39.92	58.74	27.99	65.07	25	
J _M	81.26	-2.89	71.56	71.62	92	
G _M	52.23	-42.42	13.6	44.55	162	
B _M	30.57	1.41	-46.47	46.49	272	

Daten für Maximalfarbe (Ma):

$LAB^*LAB^*_{Ma}$: 62 -52 37

$LAB^*LCH^*_{Ma}$: 62 64 144

$lab^*rgb^*_{Ma}$: 0.25 1.0 0.0

$lab^*olv^*_{Ma}$: 0.27 1.0 0.0

Dreiecks-Helligkeit i^*

%Umfang

$u^*_{rel} = 89$

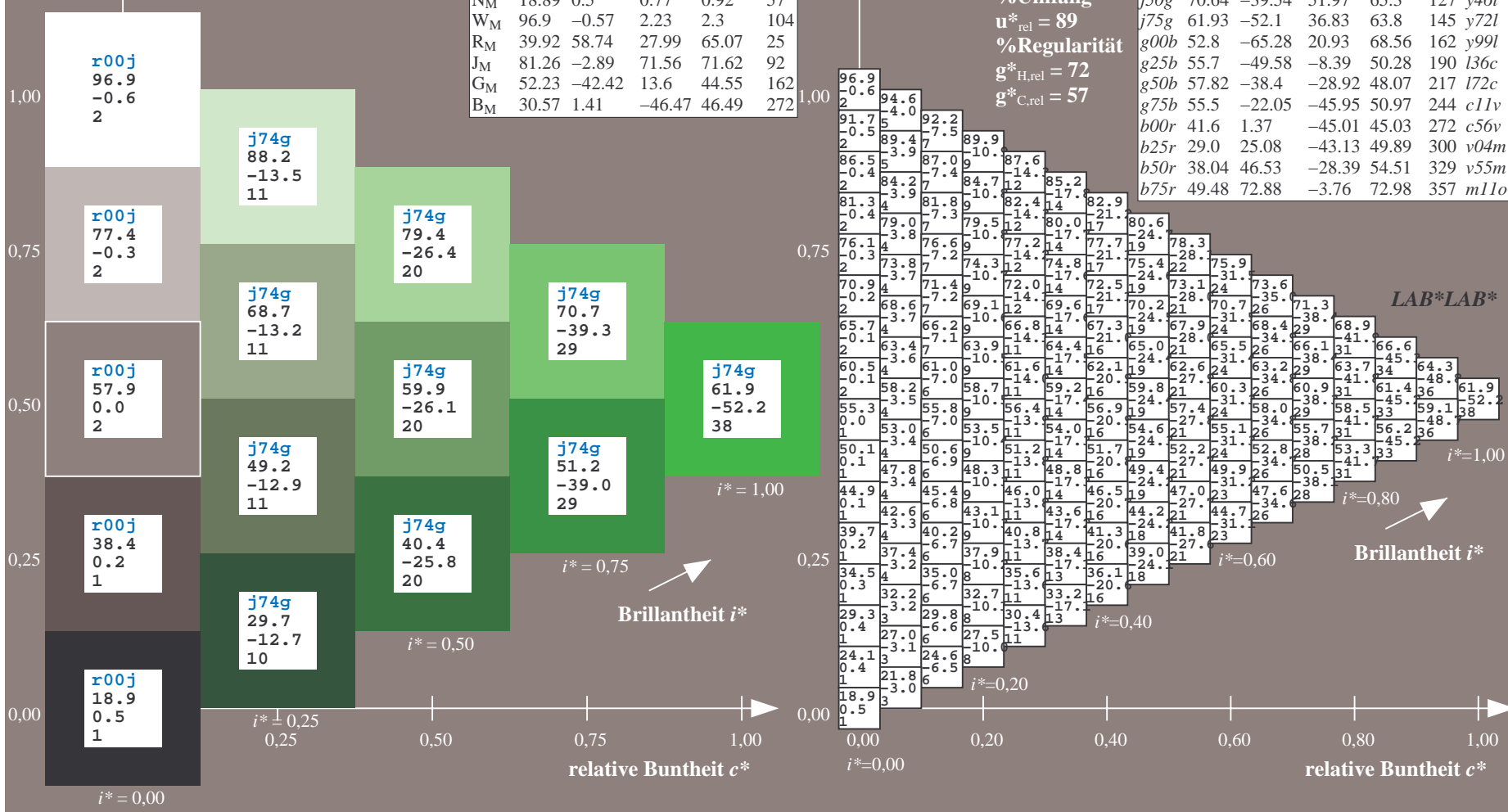
%Regularität

$g^*_{H,rel} = 72$

$g^*_{C,rel} = 57$

$u^*_e = j75g$
 LAB^*LAB^*

ORS19_96a; adaptierte CIELAB-Daten							
u^*_e	$L^*=L^*_a$	a^*_a	b^*_a	$C^*_{ab,a}$	$h^*_{ab,a}$	u^*_d	
r00j	48.88	66.47	31.67	73.63	25	m84o	
r25j	55.85	52.39	47.48	70.7	42	o17y	
r50j	65.45	35.22	58.37	68.17	59	o42y	
r75j	75.19	17.82	69.41	71.66	76	o67y	
j00g	87.03	-3.35	82.83	82.9	92	o92y	
j25g	80.72	-25.01	69.5	73.86	110	y20l	
j50g	70.64	-39.54	51.97	65.3	127	y46l	
j75g	61.93	-52.1	36.83	63.8	145	y72l	
g00b	52.8	-65.28	20.93	68.56	162	y99l	
g25b	55.7	-49.58	-8.39	50.28	190	l36c	
g50b	57.82	-38.4	-28.92	48.07	217	l72c	
g75b	55.5	-22.05	-45.95	50.97	244	c11v	
b00r	41.6	1.37	-45.01	45.03	272	c56v	
b25r	29.0	25.08	-43.13	49.89	300	v04m	
b50r	38.04	46.53	-28.39	54.51	329	v55m	
b75r	49.48	72.88	-3.76	72.98	357	m11o	



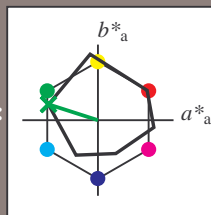
Ein und Ausgabe: Farbmetrisches Drucker-Reflektiv-System ORS19_96a für relativen CIELAB-Buntton $h^* = lab^*h^* = h_{ab}/360 = 0.451$

Daten für jede Farbe:
 lab^*ch^* und lab^*icu^*

Bunntontexte:
 $u^*_e = g00b$ $u^*_d = y99l$

Kontrastreduzierungsfaktor:
 $c_R = 1.0$

Dreiecks-Helligkeit i^*



ORS19_96; CIELAB-Daten						
u^*_e	$L^*=L^*$	a^*	b^*	C^*_{ab}	h^*_{ab}	
O _M	48.75	65.16	40.76	76.86	32	
Y _M	90.92	-10.78	89.36	90.01	97	
L _M	52.69	-65.4	22.15	69.05	161	
C _M	59.61	-29.04	-44.69	53.3	237	
V _M	28.39	24.0	-43.18	49.4	299	
M _M	49.58	74.01	-8.22	74.47	354	
N _M	18.89	0.5	0.77	0.92	57	
W _M	96.9	-0.57	2.23	2.3	104	
R _M	39.92	58.74	27.99	65.07	25	
J _M	81.26	-2.89	71.56	71.62	92	
G _M	52.23	-42.42	13.6	44.55	162	
B _M	30.57	1.41	-46.47	46.49	272	

Daten für Maximalfarbe (Ma):

$LAB^*LAB^*_{Ma}$: 53 -65 21

$LAB^*LCH^*_{Ma}$: 53 69 162

$lab^*rgb^*_{Ma}$: 0.0 1.0 0.0

$lab^*olv^*_{Ma}$: 0.0 1.0 0.0

Dreiecks-Helligkeit i^*

%Umfang

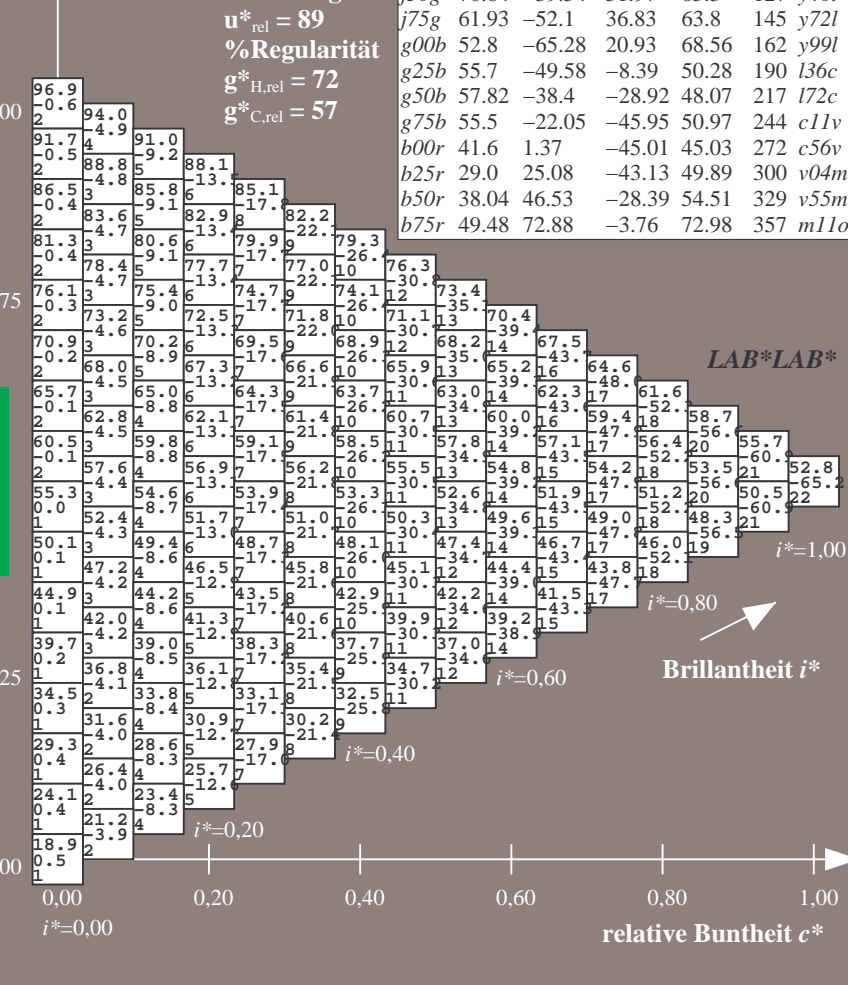
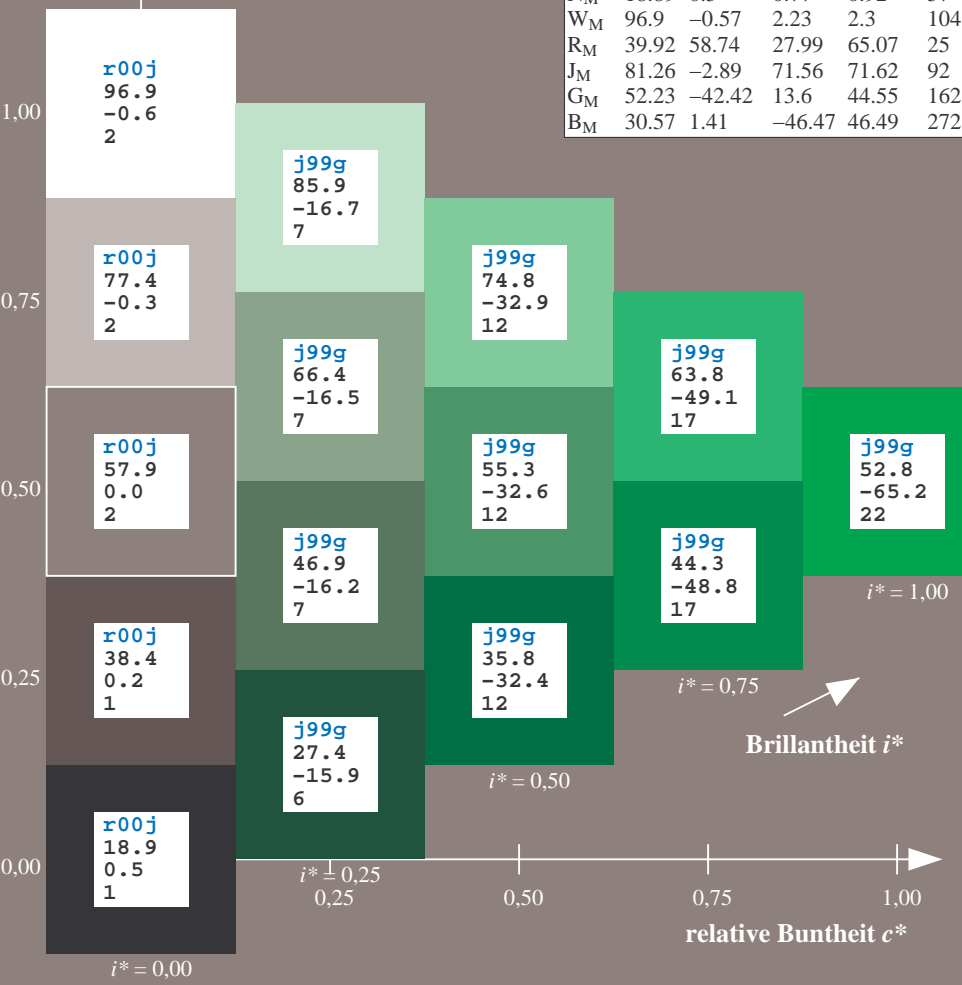
$u^*_{rel} = 89$

%Regularität

$g^*_{H,rel} = 72$

$g^*_{C,rel} = 57$

ORS19_96a; adaptierte CIELAB-Daten							
u^*_e	$L^*=L^*_a$	a^*_a	b^*_a	$C^*_{ab,a}$	$h^*_{ab,a}$	u^*_d	
r00j	48.88	66.47	31.67	73.63	25	m84o	
r25j	55.85	52.39	47.48	70.7	42	o17y	
r50j	65.45	35.22	58.37	68.17	59	o42y	
r75j	75.19	17.82	69.41	71.66	76	o67y	
j00g	87.03	-3.35	82.83	82.9	92	o92y	
j25g	80.72	-25.01	69.5	73.86	110	y20l	
j50g	70.64	-39.54	51.97	65.3	127	y46l	
j75g	61.93	-52.1	36.83	63.8	145	y72l	
g00b	52.8	-65.28	20.93	68.56	162	y99l	
g25b	55.7	-49.58	-8.39	50.28	190	l36c	
g50b	57.82	-38.4	-28.92	48.07	217	l72c	
g75b	55.5	-22.05	-45.95	50.97	244	c11v	
b00r	41.6	1.37	-45.01	45.03	272	c56v	
b25r	29.0	25.08	-43.13	49.89	300	v04m	
b50r	38.04	46.53	-28.39	54.51	329	v55m	
b75r	49.48	72.88	-3.76	72.98	357	m11o	



Ein und Ausgabe: Farbmétrisches Drucker-Reflektiv-System ORS19_96a für relativen CIELAB-Buntton $h^* = lab^*h^* = h_{ab}/360 = 0.527$

Daten für jede Farbe:

lab^*tch^* und lab^*icu^*

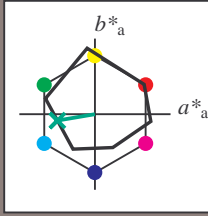
Bunttontexte:

$u^*_e = g25b$ $u^*_d = l36c$

Kontrastreduzierungsfaktor:

$c_R = 1.0$

Dreiecks-Helligkeit i^*



ORS19_96; CIELAB-Daten						
	u^*_e	$L^*=L^*$	a^*	b^*	C^*_{ab}	h^*_{ab}
O _M	48.75	65.16	40.76	76.86	32	
Y _M	90.92	-10.78	89.36	90.01	97	
L _M	52.69	-65.4	22.15	69.05	161	
C _M	59.61	-29.04	-44.69	53.3	237	
V _M	28.39	24.0	-43.18	49.4	299	
M _M	49.58	74.01	-8.22	74.47	354	
N _M	18.89	0.5	0.77	0.92	57	
W _M	96.9	-0.57	2.23	2.3	104	
R _M	39.92	58.74	27.99	65.07	25	
J _M	81.26	-2.89	71.56	71.62	92	
G _M	52.23	-42.42	13.6	44.55	162	
B _M	30.57	1.41	-46.47	46.49	272	

Daten für Maximalfarbe (Ma):

$LAB^*LAB^*_{Ma}: 56 -50 -8$

$LAB^*LCH^*_{Ma}: 56 50 189$

$lab^*rgb^*_{Ma}: 0.0 1.0 0.5$

$lab^*olv^*_{Ma}: 0.0 1.0 0.36$

Dreiecks-Helligkeit i^*

%Umfang

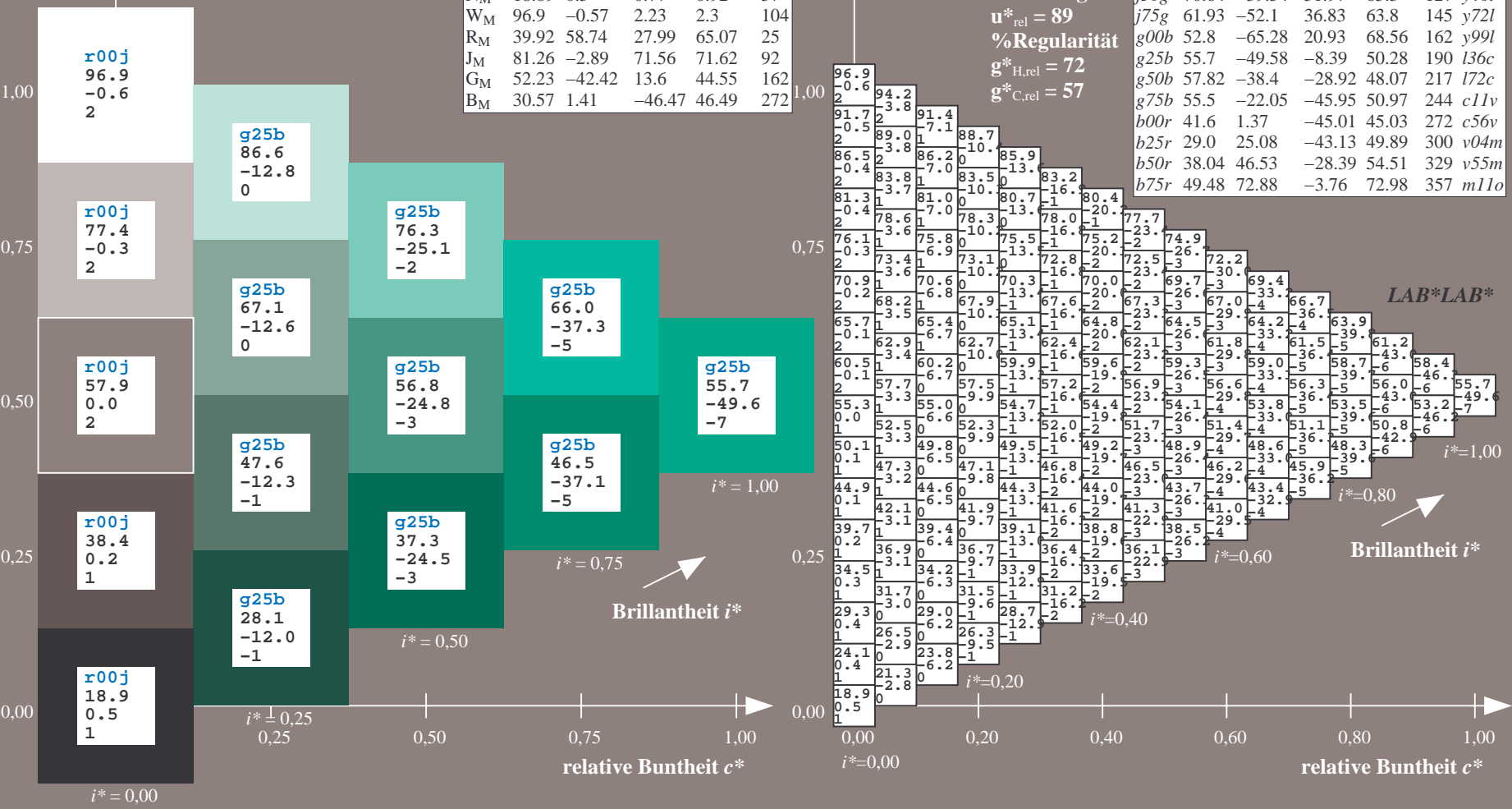
$u^*_{rel} = 89$

%Regularität

$g^*_{H,rel} = 72$

$g^*_{C,rel} = 57$

ORS19_96a; adaptierte CIELAB-Daten							
	u^*_e	$L^*=L^*_a$	a^*_a	b^*_a	$C^*_{ab,a}$	$h^*_{ab,a}$	u^*_d
r00j	48.88	66.47	31.67	73.63	25	m84o	
r25j	55.85	52.39	47.48	70.7	42	o17y	
r50j	65.45	35.22	58.37	68.17	59	o42y	
r75j	75.19	17.82	69.41	71.66	76	o67y	
j00g	87.03	-3.35	82.83	82.9	92	o92y	
j25g	80.72	-25.01	69.5	73.86	110	y20l	
j50g	70.64	-39.54	51.97	65.3	127	y46l	
j75g	61.93	-52.1	36.83	63.8	145	y72l	
g00b	52.8	-65.28	20.93	68.56	162	y99l	
g25b	55.7	-49.58	-8.39	50.28	190	l36c	
g50b	57.82	-38.4	-28.92	48.07	217	l72c	
g75b	55.5	-22.05	-45.95	50.97	244	c11v	
b00r	41.6	1.37	-45.01	45.03	272	c56v	
b25r	29.0	25.08	-43.13	49.89	300	v04m	
b50r	38.04	46.53	-28.39	54.51	329	v55m	
b75r	49.48	72.88	-3.76	72.98	357	m11o	



BAM-Registrierung: 20081001-Eg14/10L/L14G00NA.PS/.TXT BAM-Material: Code=rh4ta
 Anwendung für Beurteilung und Messung von Drucker- oder Monitorssystemen

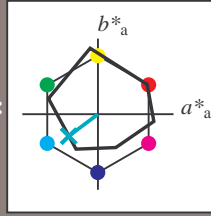
Ein und Ausgabe: Farbmetrisches Drucker-Reflektiv-System ORS19_96a für relativen CIELAB-Buntton $h^* = lab^*h^* = h_{ab}/360 = 0.603$

Daten für jede Farbe:
 lab^*ch^* und lab^*icu^*

Buntontexte:
 $u^*_e = g50b$ $u^*_d = l72c$

Kontrastreduzierungsfaktor:
 $c_R = 1.0$

Dreiecks-Helligkeit i^*



ORS19_96; CIELAB-Daten

	u^*_e	$L^*=L^*$	a^*	b^*	C^*_{ab}	h^*_{ab}
O _M	48.75	65.16	40.76	76.86	32	
Y _M	90.92	-10.78	89.36	90.01	97	
L _M	52.69	-65.4	22.15	69.05	161	
C _M	59.61	-29.04	-44.69	53.3	237	
V _M	28.39	24.0	-43.18	49.4	299	
M _M	49.58	74.01	-8.22	74.47	354	
N _M	18.89	0.5	0.77	0.92	57	
W _M	96.9	-0.57	2.23	2.3	104	
R _M	39.92	58.74	27.99	65.07	25	
J _M	81.26	-2.89	71.56	71.62	92	
G _M	52.23	-42.42	13.6	44.55	162	
B _M	30.57	1.41	-46.47	46.49	272	

Daten für Maximalfarbe (Ma):

$LAB^*LAB^*_{Ma}$: 58 -38 -29

$LAB^*LCH^*_{Ma}$: 58 48 216

$lab^*rgb^*_{Ma}$: 0.0 1.0 1.0

$lab^*olv^*_{Ma}$: 0.0 1.0 0.72

Dreiecks-Helligkeit i^*

%Umfang

$u^*_{rel} = 89$

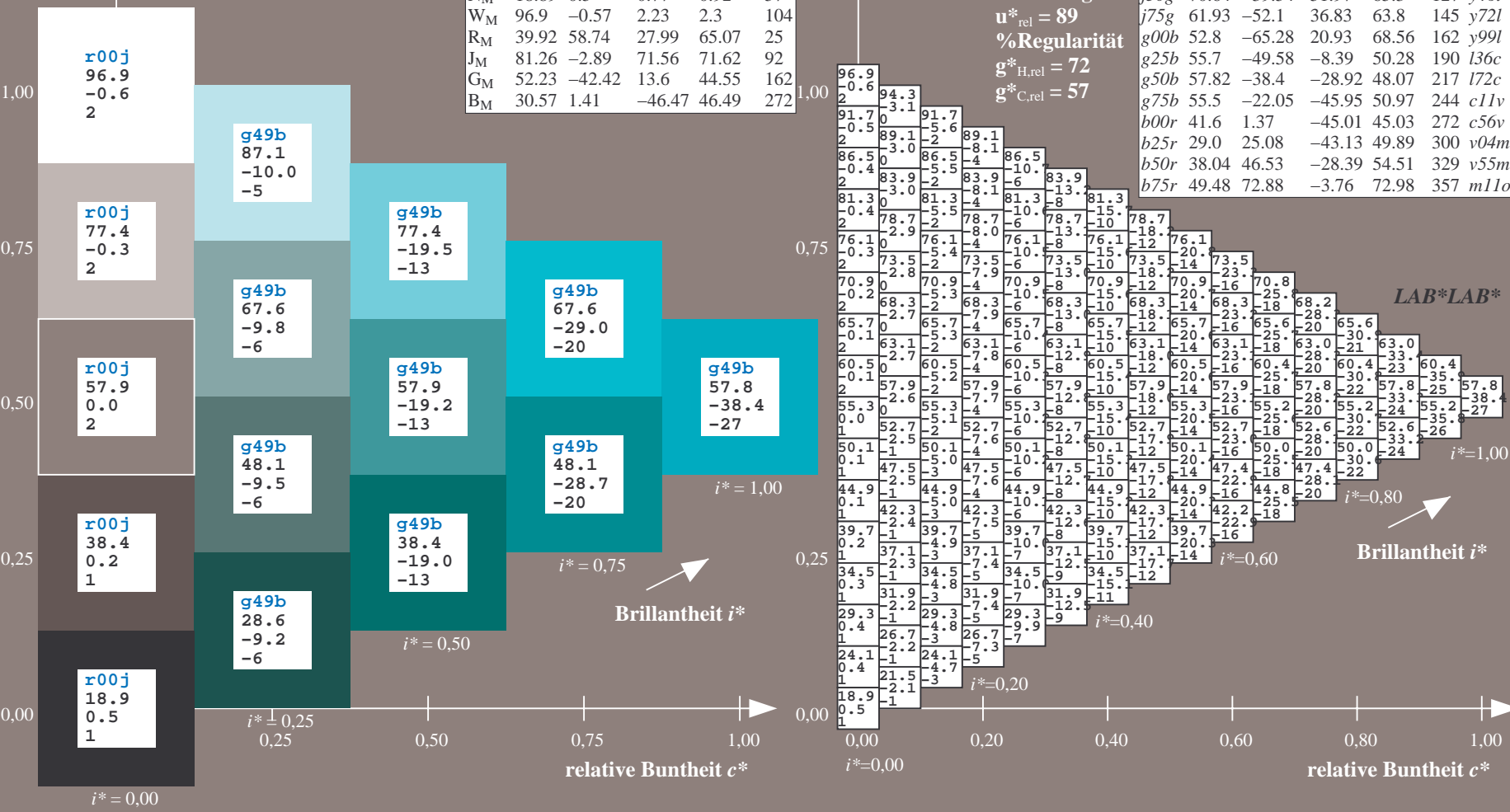
%Regularität

$g^*_{H,rel} = 72$

$g^*_{C,rel} = 57$

ORS19_96a; adaptierte CIELAB-Daten

	u^*_e	$L^*=L^*_a$	a^*_a	b^*_a	$C^*_{ab,a}$	$h^*_{ab,a}$	u^*_d
r00j	48.88	66.47	31.67	73.63	25	m84o	
r25j	55.85	52.39	47.48	70.7	42	o17y	
r50j	65.45	35.22	58.37	68.17	59	o42y	
r75j	75.19	17.82	69.41	71.66	76	o67y	
j00g	87.03	-3.35	82.83	82.9	92	o92y	
j25g	80.72	-25.01	69.5	73.86	110	y20l	
j50g	70.64	-39.54	51.97	65.3	127	y46l	
j75g	61.93	-52.1	36.83	63.8	145	y72l	
g00b	52.8	-65.28	20.93	68.56	162	y99l	
g25b	55.7	-49.58	-8.39	50.28	190	l36c	
g50b	57.82	-38.4	-28.92	48.07	217	l72c	
g75b	55.5	-22.05	-45.95	50.97	244	c11v	
b00r	41.6	1.37	-45.01	45.03	272	c56v	
b25r	29.0	25.08	-43.13	49.89	300	v04m	
b50r	38.04	46.53	-28.39	54.51	329	v55m	
b75r	49.48	72.88	-3.76	72.98	357	m11o	



BAM-Registrierung: 20081001-Eg14/10L/L14G00NA.PS/.TXT BAM-Material: Code=rh4ta
 Anwendung für Beurteilung und Messung von Drucker- oder Monitorssystemen

Ein und Ausgabe: Farbmatisches Drucker-Reflektiv-System ORS19_96a für relativen CIELAB-Buntton $h^* = lab^*h^* = h_{ab}/360 = 0.679$

Daten für jede Farbe:

lab^*ch^* und lab^*icu^*

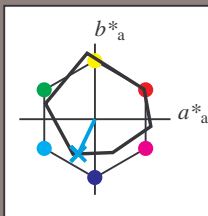
Bunttontexte:

$u^*_e = g75b$ $u^*_d = c11v$

Kontrastreduzierungsfaktor:

$c_R = 1.0$

Dreiecks-Helligkeit i^*



ORS19_96; CIELAB-Daten						
	u^*_e	$L^*=L^*$	a^*	b^*	C^*_{ab}	h^*_{ab}
O _M	48.75	65.16	40.76	76.86	32	
Y _M	90.92	-10.78	89.36	90.01	97	
L _M	52.69	-65.4	22.15	69.05	161	
C _M	59.61	-29.04	-44.69	53.3	237	
V _M	28.39	24.0	-43.18	49.4	299	
M _M	49.58	74.01	-8.22	74.47	354	
N _M	18.89	0.5	0.77	0.92	57	
W _M	96.9	-0.57	2.23	2.3	104	
R _M	39.92	58.74	27.99	65.07	25	
J _M	81.26	-2.89	71.56	71.62	92	
G _M	52.23	-42.42	13.6	44.55	162	
B _M	30.57	1.41	-46.47	46.49	272	

Daten für Maximalfarbe (Ma):

$LAB^*LAB^*_{Ma}: 55 -22 -46$

$LAB^*LCH^*_{Ma}: 55 51 244$

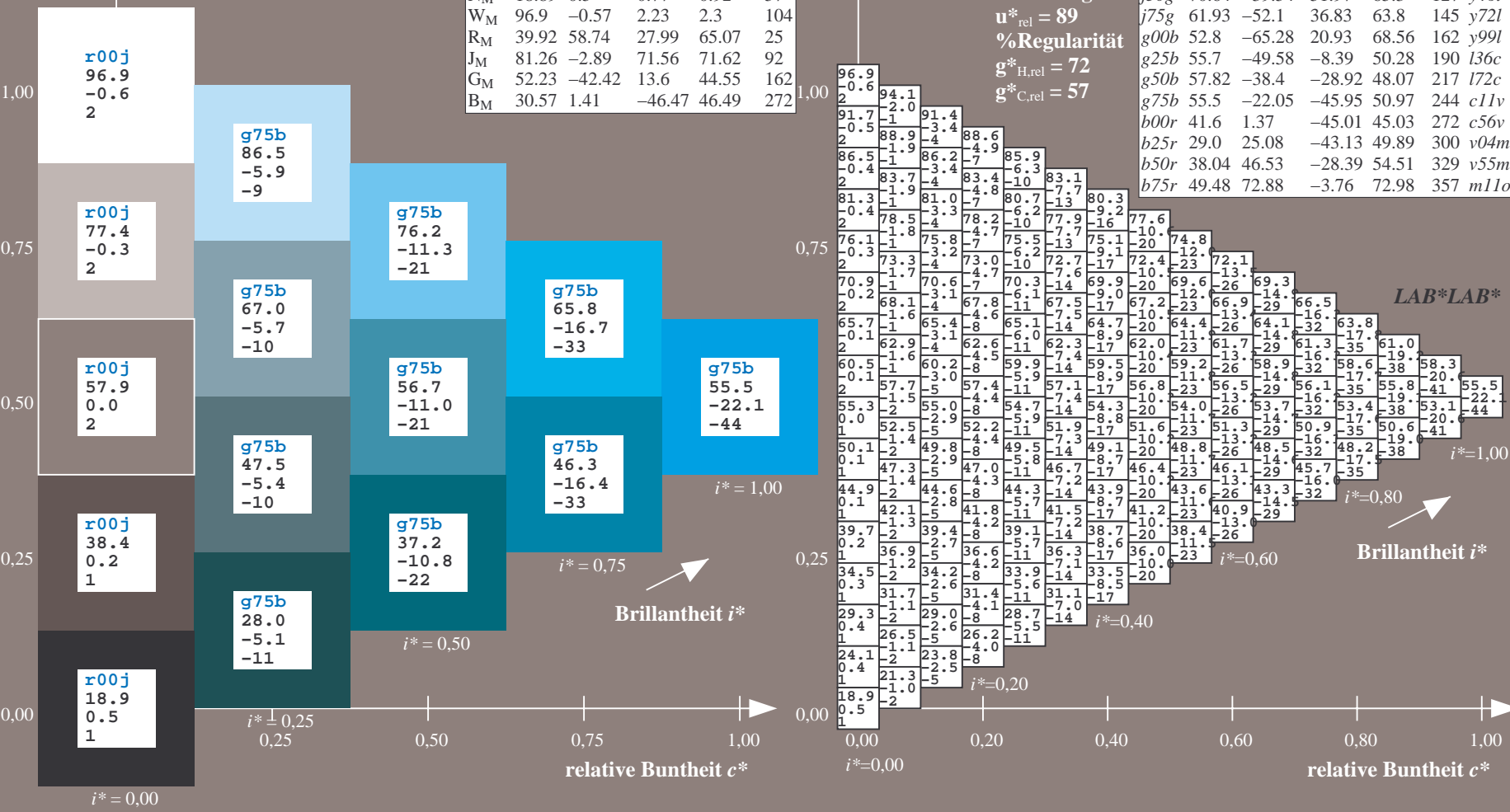
$lab^*rgb^*_{Ma}: 0.0 0.5 1.0$

$lab^*olv^*_{Ma}: 0.0 0.89 1.0$

Dreiecks-Helligkeit i^*

%Umfang
 $u^*_{rel} = 89$
 %Regularität
 $g^*_{H,rel} = 72$
 $g^*_{C,rel} = 57$

ORS19_96a; adaptierte CIELAB-Daten									
	u^*_e	$L^*=L^*_a$	a^*_a	b^*_a	$C^*_{ab,a}$	$h^*_{ab,a}$	u^*_d		
r00j	48.88	66.47	31.67	73.63	25	m84o			
r25j	55.85	52.39	47.48	70.7	42	o17y			
r50j	65.45	35.22	58.37	68.17	59	o42y			
r75j	75.19	17.82	69.41	71.66	76	o67y			
j00g	87.03	-3.35	82.83	82.9	92	o92y			
j25g	80.72	-25.01	69.5	73.86	110	y20l			
j50g	70.64	-39.54	51.97	65.3	127	y46l			
j75g	61.93	-52.1	36.83	63.8	145	y72l			
g00b	52.8	-65.28	20.93	68.56	162	y99l			
g25b	55.7	-49.58	-8.39	50.28	190	l36c			
g50b	57.82	-38.4	-28.92	48.07	217	l72c			
g75b	55.5	-22.05	-45.95	50.97	244	c11v			
b00r	41.6	1.37	-45.01	45.03	272	c56v			
b25r	29.0	25.08	-43.13	49.89	300	v04m			
b50r	38.04	46.53	-28.39	54.51	329	v55m			
b75r	49.48	72.88	-3.76	72.98	357	m11o			



Siehe ähnliche Dateien: <http://www.ps.bam.de/Eg14/>; www.ps.bam.de/Eg14/HTM
 Technische Information: <http://www.ps.bam.de> Version 2.1, io=1,1, ColSpx=0

BAM-Registrierung: 20081001-Eg14/10L/L14G00NA.PS/ .TXT BAM-Material: Code=rh4ta
 Anwendung für Beurteilung und Messung von Drucker- oder Monitorssystemen

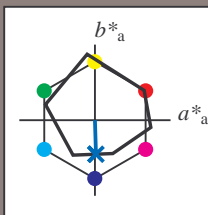
Ein und Ausgabe: Farbmétrisches Drucker-Reflektiv-System ORS19_96a für relativen CIELAB-Buntton $h^* = lab^*h^* = h_{ab}/360 = 0.755$

Daten für jede Farbe:
 lab^*ch^* und lab^*icu^*

Bunttontexte:
 $u^*_e = b00r$ $u^*_d = c56v$

Kontrastreduzierungsfaktor:
 $c_R = 1.0$

Dreiecks-Helligkeit i^*



ORS19_96; CIELAB-Daten						
u^*_e	$L^*=L^*$	a^*	b^*	C^*_{ab}	h^*_{ab}	
O _M	48.75	65.16	40.76	76.86	32	
Y _M	90.92	-10.78	89.36	90.01	97	
L _M	52.69	-65.4	22.15	69.05	161	
C _M	59.61	-29.04	-44.69	53.3	237	
V _M	28.39	24.0	-43.18	49.4	299	
M _M	49.58	74.01	-8.22	74.47	354	
N _M	18.89	0.5	0.77	0.92	57	
W _M	96.9	-0.57	2.23	2.3	104	
R _M	39.92	58.74	27.99	65.07	25	
J _M	81.26	-2.89	71.56	71.62	92	
G _M	52.23	-42.42	13.6	44.55	162	
B _M	30.57	1.41	-46.47	46.49	272	

Daten für Maximalfarbe (Ma):

$LAB^*LAB^*_{Ma}: 42 \ 1 \ -45$

$LAB^*LCH^*_{Ma}: 42 \ 45 \ 271$

$lab^*rgb^*_{Ma}: 0.0 \ 0.0 \ 1.0$

$lab^*olv^*_{Ma}: 0.0 \ 0.44 \ 1.0$

Dreiecks-Helligkeit i^*

%Umfang

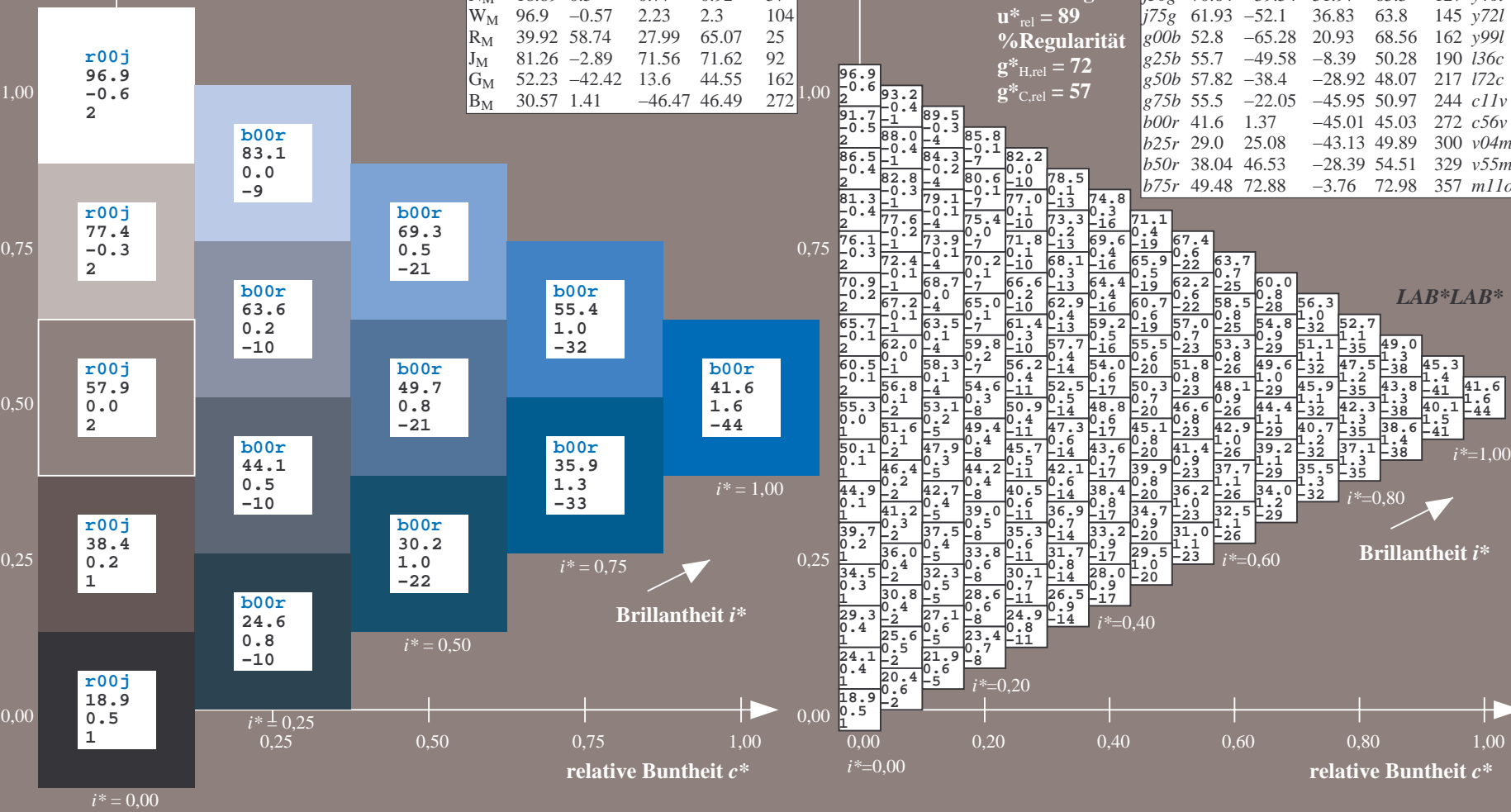
$u^*_{rel} = 89$

%Regularität

$g^*_{H,rel} = 72$

$g^*_{C,rel} = 57$

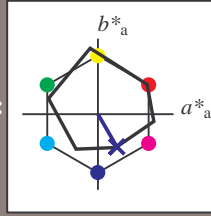
ORS19_96a; adaptierte CIELAB-Daten									
u^*_e	$L^*=L^*_a$	a^*_a	b^*_a	$C^*_{ab,a}$	$h^*_{ab,a}$	u^*_d			
r00j	48.88	66.47	31.67	73.63	25	m84o			
r25j	55.85	52.39	47.48	70.7	42	o17y			
r50j	65.45	35.22	58.37	68.17	59	o42y			
r75j	75.19	17.82	69.41	71.66	76	o67y			
j00g	87.03	-3.35	82.83	82.9	92	o92y			
j25g	80.72	-25.01	69.5	73.86	110	y20l			
j50g	70.64	-39.54	51.97	65.3	127	y46l			
j75g	61.93	-52.1	36.83	63.8	145	y72l			
g00b	52.8	-65.28	20.93	68.56	162	y99l			
g25b	55.7	-49.58	-8.39	50.28	190	l36c			
g50b	57.82	-38.4	-28.92	48.07	217	l72c			
g75b	55.5	-22.05	-45.95	50.97	244	c11v			
b00r	41.6	1.37	-45.01	45.03	272	c56v			
b25r	29.0	25.08	-43.13	49.89	300	v04m			
b50r	38.04	46.53	-28.39	54.51	329	v55m			
b75r	49.48	72.88	-3.76	72.98	357	m11o			



Ein und Ausgabe: Farbmetrisches Drucker-Reflektiv-System ORS19_96a für relativen CIELAB-Buntton $h^* = lab^*h^* = h_{ab}/360 = 0.834$

Daten für jede Farbe:
 lab^*ch^* und lab^*icu^*

Buntontexte:
 $u^*_e = b25r$ $u^*_d = v04m$
 Kontrastreduzierungsfaktor:
 $c_R = 1.0$
 Dreiecks-Helligkeit i^*



ORS19_96; CIELAB-Daten

	u^*_e	$L^*=L^*$	a^*	b^*	C^*_{ab}	h^*_{ab}
O _M	48.75	65.16	40.76	76.86	32	
Y _M	90.92	-10.78	89.36	90.01	97	
L _M	52.69	-65.4	22.15	69.05	161	
C _M	59.61	-29.04	-44.69	53.3	237	
V _M	28.39	24.0	-43.18	49.4	299	
M _M	49.58	74.01	-8.22	74.47	354	
N _M	18.89	0.5	0.77	0.92	57	
W _M	96.9	-0.57	2.23	2.3	104	
R _M	39.92	58.74	27.99	65.07	25	
J _M	81.26	-2.89	71.56	71.62	92	
G _M	52.23	-42.42	13.6	44.55	162	
B _M	30.57	1.41	-46.47	46.49	272	

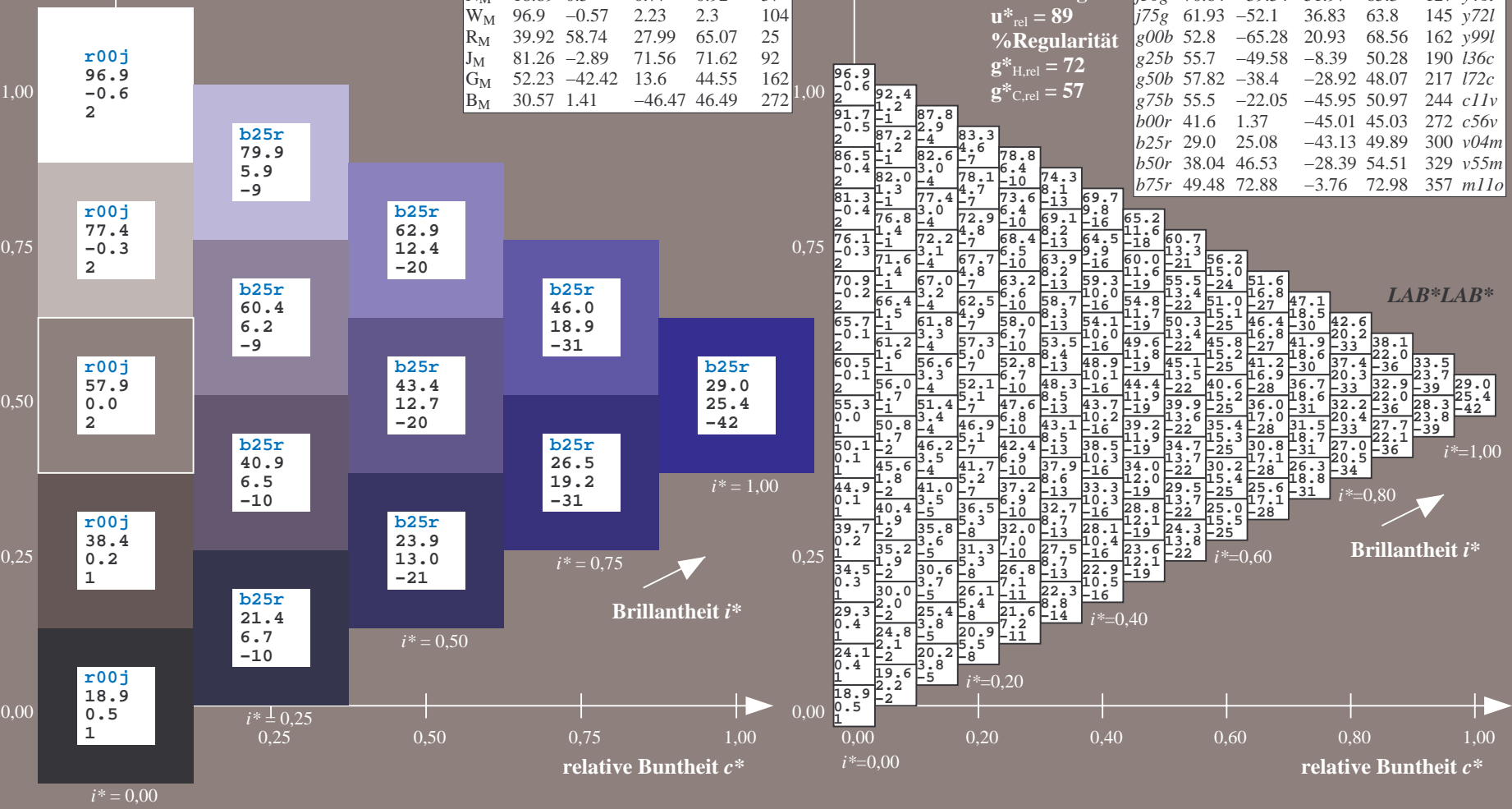
Daten für Maximalfarbe (Ma):

$LAB^*LAB^*_{Ma}$: 29 25 -43
 $LAB^*LCH^*_{Ma}$: 29 50 300
 $lab^*rgb^*_{Ma}$: 0.5 0.0 1.0
 $lab^*olv^*_{Ma}$: 0.04 0.0 1.0

Dreiecks-Helligkeit i^*
 %Umfang
 $u^*_{rel} = 89$
 %Regularität
 $g^*_{H,rel} = 72$
 $g^*_{C,rel} = 57$

ORS19_96a; adaptierte CIELAB-Daten

	u^*_e	$L^*=L^*_a$	a^*_a	b^*_a	$C^*_{ab,a}$	$h^*_{ab,a}$	u^*_d
r00j	48.88	66.47	31.67	73.63	25	m84o	
r25j	55.85	52.39	47.48	70.7	42	o17y	
r50j	65.45	35.22	58.37	68.17	59	o42y	
r75j	75.19	17.82	69.41	71.66	76	o67y	
j00g	87.03	-3.35	82.83	82.9	92	o92y	
j25g	80.72	-25.01	69.5	73.86	110	y20l	
j50g	70.64	-39.54	51.97	65.3	127	y46l	
j75g	61.93	-52.1	36.83	63.8	145	y72l	
g00b	52.8	-65.28	20.93	68.56	162	y99l	
g25b	55.7	-49.58	-8.39	50.28	190	l36c	
g50b	57.82	-38.4	-28.92	48.07	217	l72c	
g75b	55.5	-22.05	-45.95	50.97	244	c11v	
b00r	41.6	1.37	-45.01	45.03	272	c56v	
b25r	29.0	25.08	-43.13	49.89	300	v04m	
b50r	38.04	46.53	-28.39	54.51	329	v55m	
b75r	49.48	72.88	-3.76	72.98	357	m11o	



Siehe ähnliche Dateien: <http://www.ps.bam.de/Eg14/>; [www.ps.bam.de/Version 2.1, io=1,1, Colspx=0](http://www.ps.bam.de/Version2.1,io=1,1,Colspx=0)
 Technische Information: <http://www.ps.bam.de>

BAM-Registrierung: 20081001-Eg14/10L/L14G00NA.PS/.TXT BAM-Material: Code=rh4ta
 Anwendung für Beurteilung und Messung von Drucker- oder Monitorssystemen

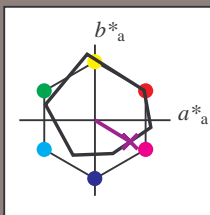
Ein und Ausgabe: Farbmatisches Drucker-Reflektiv-System ORS19_96a für relativen CIELAB-Buntton $h^* = lab^*h^* = h_{ab}/360 = 0.913$

Daten für jede Farbe:
 lab^*ch^* und lab^*icu^*

Buntontexte:
 $u^*_e = b50r$ $u^*_d = v55m$

Kontrastreduzierungsfaktor:
 $c_R = 1.0$

Dreiecks-Helligkeit i^*



ORS19_96; CIELAB-Daten						
	u^*_e	$L^*=L^*_a$	a^*	b^*	C^*_{ab}	h^*_{ab}
O _M	48.75	65.16	40.76	76.86	32	
Y _M	90.92	-10.78	89.36	90.01	97	
L _M	52.69	-65.4	22.15	69.05	161	
C _M	59.61	-29.04	-44.69	53.3	237	
V _M	28.39	24.0	-43.18	49.4	299	
M _M	49.58	74.01	-8.22	74.47	354	
N _M	18.89	0.5	0.77	0.92	57	
W _M	96.9	-0.57	2.23	2.3	104	
R _M	39.92	58.74	27.99	65.07	25	
J _M	81.26	-2.89	71.56	71.62	92	
G _M	52.23	-42.42	13.6	44.55	162	
B _M	30.57	1.41	-46.47	46.49	272	

Daten für Maximalfarbe (Ma):

$LAB^*LAB^*_Ma: 38\ 47\ -28$

$LAB^*LCH^*_Ma: 38\ 55\ 328$

$lab^*rgb^*_Ma: 1.0\ 0.0\ 1.0$

$lab^*olv^*_Ma: 0.56\ 0.0\ 1.0$

Dreiecks-Helligkeit i^*

%Umfang

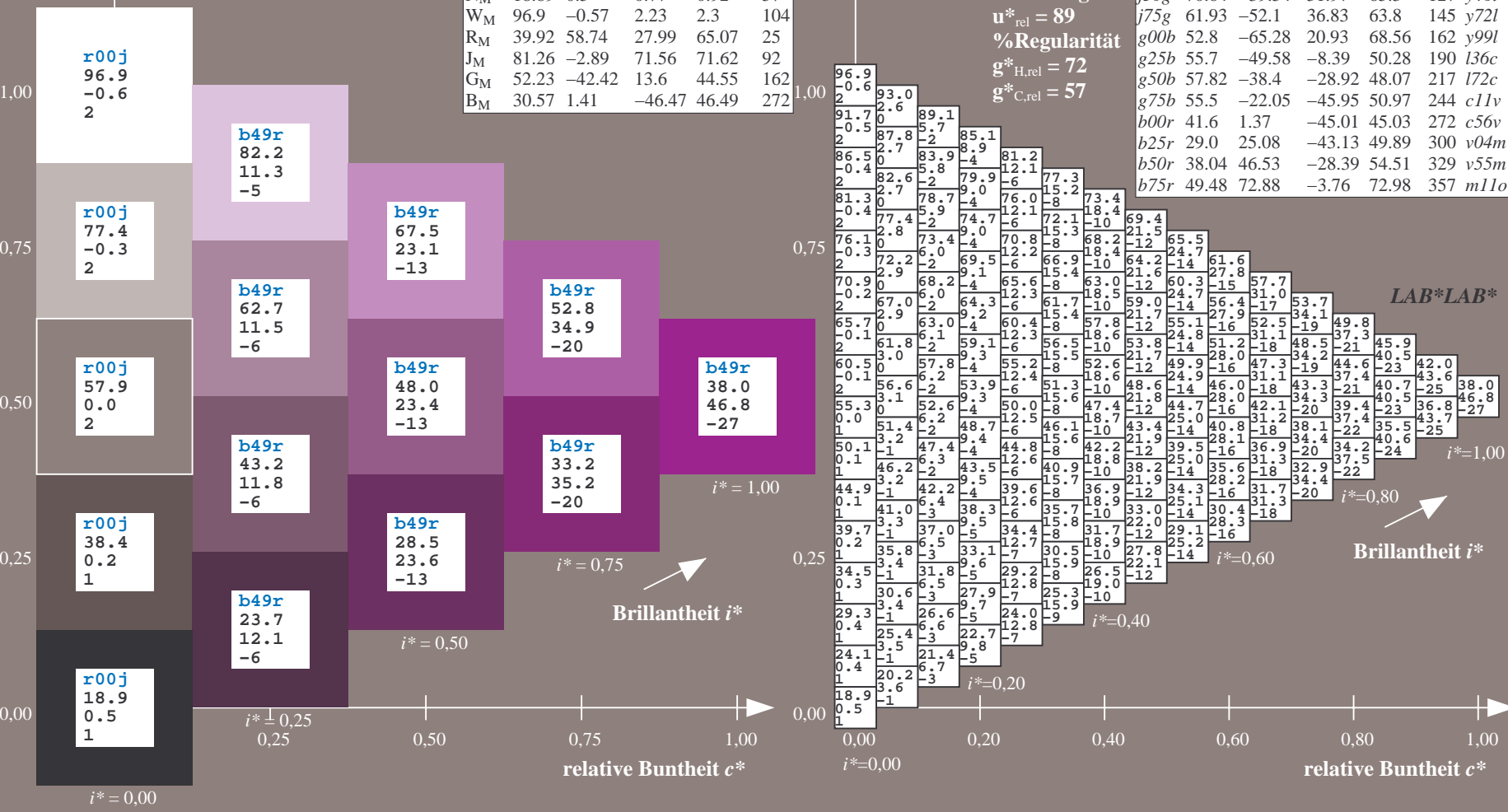
$u^*_{rel} = 89$

%Regularität

$g^*_{H,rel} = 72$

$g^*_{C,rel} = 57$

ORS19_96a; adaptierte CIELAB-Daten							
	u^*_e	$L^*=L^*_a$	a^*_a	b^*_a	$C^*_{ab,a}$	$h^*_{ab,a}$	u^*_d
r00j	48.88	66.47	31.67	73.63	25	m84o	
r25j	55.85	52.39	47.48	70.7	42	o17y	
r50j	65.45	35.22	58.37	68.17	59	o42y	
r75j	75.19	17.82	69.41	71.66	76	o67y	
j00g	87.03	-3.35	82.83	82.9	92	o92y	
j25g	80.72	-25.01	69.5	73.86	110	y20l	
j50g	70.64	-39.54	51.97	65.3	127	y46l	
j75g	61.93	-52.1	36.83	63.8	145	y72l	
g00b	52.8	-65.28	20.93	68.56	162	y99l	
g25b	55.7	-49.58	-8.39	50.28	190	l36c	
g50b	57.82	-38.4	-28.92	48.07	217	l72c	
g75b	55.5	-22.05	-45.95	50.97	244	c11v	
b00r	41.6	1.37	-45.01	45.03	272	c56v	
b25r	29.0	25.08	-43.13	49.89	300	v04m	
b50r	38.04	46.53	-28.39	54.51	329	v55m	
b75r	49.48	72.88	-3.76	72.98	357	m11o	



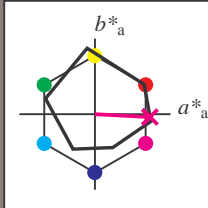
Ein und Ausgabe: Farbmetrisches Drucker-Reflektiv-System ORS19_96a für relativen CIELAB-Bunton $h^* = lab^*h^* = h_{ab}/360 = 0.992$

Daten für jede Farbe:
 lab^*ch^* und lab^*icu^*

Buntontexte:
 $u^*_e = b75r$ $u^*_d = m11o$

Kontrastreduzierungsfaktor:
 $c_R = 1.0$

Dreiecks-Helligkeit i^*



ORS19_96; CIELAB-Daten						
	u^*_e	$L^*=L^*$	a^*	b^*	C^*_{ab}	h^*_{ab}
O _M	48.75	65.16	40.76	76.86	32	
Y _M	90.92	-10.78	89.36	90.01	97	
L _M	52.69	-65.4	22.15	69.05	161	
C _M	59.61	-29.04	-44.69	53.3	237	
V _M	28.39	24.0	-43.18	49.4	299	
M _M	49.58	74.01	-8.22	74.47	354	
N _M	18.89	0.5	0.77	0.92	57	
W _M	96.9	-0.57	2.23	2.3	104	
R _M	39.92	58.74	27.99	65.07	25	
J _M	81.26	-2.89	71.56	71.62	92	
G _M	52.23	-42.42	13.6	44.55	162	
B _M	30.57	1.41	-46.47	46.49	272	

Daten für Maximalfarbe (Ma):

$LAB^*LAB^*_{Ma}: 49\ 73\ -4$

$LAB^*LCH^*_{Ma}: 49\ 73\ 357$

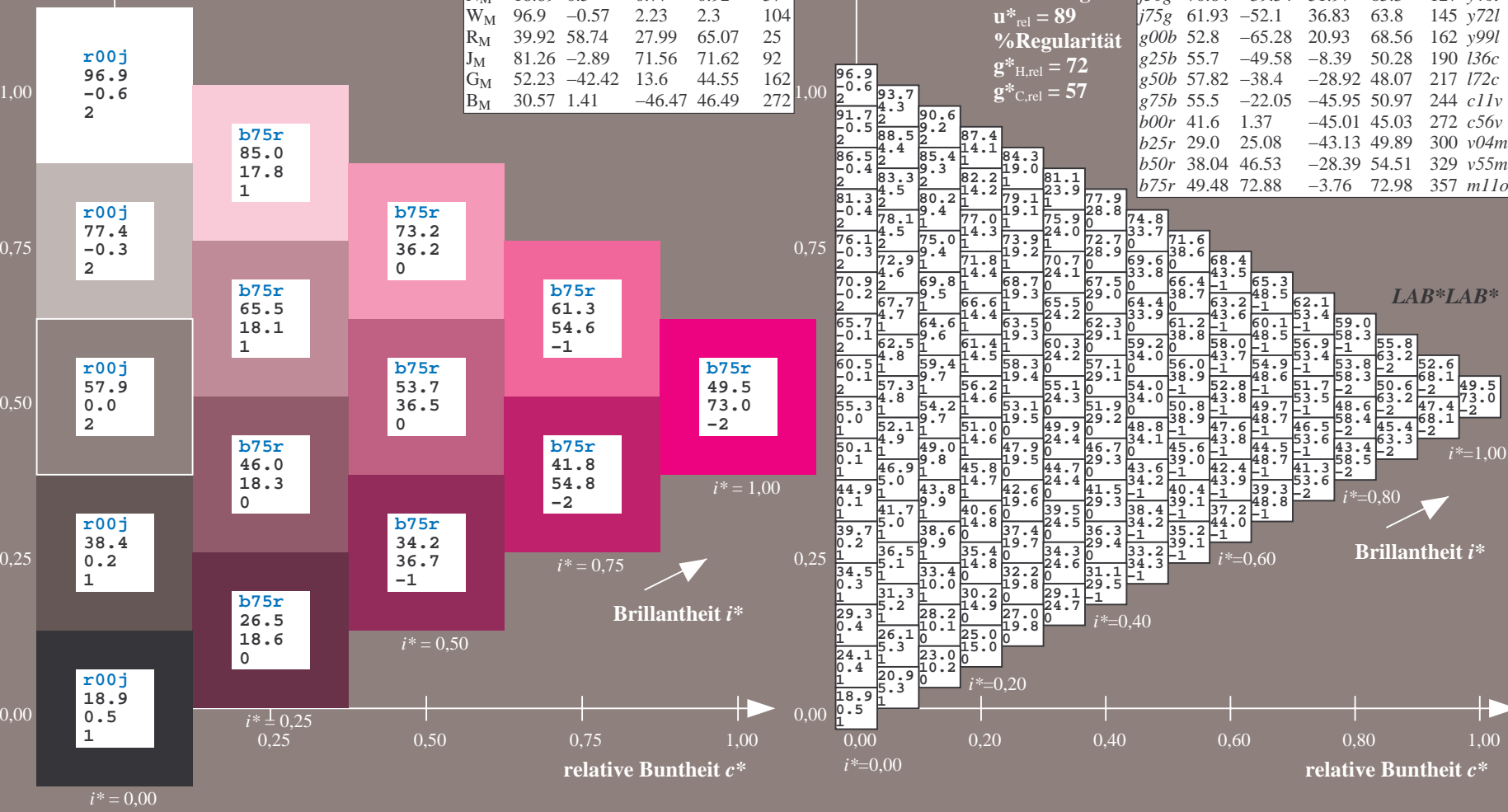
$lab^*rgb^*_{Ma}: 1.0\ 0.0\ 0.5$

$lab^*olv^*_{Ma}: 1.0\ 0.0\ 0.89$

Dreiecks-Helligkeit i^*

%Umfang
 $u^*_{rel} = 89$
 %Regularität
 $g^*_{H,rel} = 72$
 $g^*_{C,rel} = 57$

ORS19_96a; adaptierte CIELAB-Daten							
	u^*_e	$L^*=L^*_a$	a^*_a	b^*_a	$C^*_{ab,a}$	$h^*_{ab,a}$	u^*_d
r00j	48.88	66.47	31.67	73.63	25	m84o	
r25j	55.85	52.39	47.48	70.7	42	o17y	
r50j	65.45	35.22	58.37	68.17	59	o42y	
r75j	75.19	17.82	69.41	71.66	76	o67y	
j00g	87.03	-3.35	82.83	82.9	92	o92y	
j25g	80.72	-25.01	69.5	73.86	110	y20l	
j50g	70.64	-39.54	51.97	65.3	127	y46l	
j75g	61.93	-52.1	36.83	63.8	145	y72l	
g00b	52.8	-65.28	20.93	68.56	162	y99l	
g25b	55.7	-49.58	-8.39	50.28	190	l36c	
g50b	57.82	-38.4	-28.92	48.07	217	l72c	
g75b	55.5	-22.05	-45.95	50.97	244	c11v	
b00r	41.6	1.37	-45.01	45.03	272	c56v	
b25r	29.0	25.08	-43.13	49.89	300	v04m	
b50r	38.04	46.53	-28.39	54.51	329	v55m	
b75r	49.48	72.88	-3.76	72.98	357	m11o	



BAM-Registrierung: 20081001-Eg14/10L/L14G00NA.PS/.TXT BAM-Material: Code=rh4ta
 Anwendung für Beurteilung und Messung von Drucker- oder Monitorssystemen

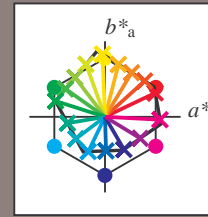
Siehe ähnliche Dateien: <http://www.ps.bam.de/Eg14/>; www.ps.bam.de/Eg.HTM
Technische Information: <http://www.ps.bam.de> Version 2.1, io=1,1, ColSPx=0

	A	B	C	D	E	F	G	H	I	J	K	L	M	N	O	P	Q	R	S	T	U	V	W	X	Y	Z	a	b	c	d	e	f	g	h	i	j	k	LAB*LAB*																																																																																																																																																																																																																																																																																																																																																																																																																																																																																																																																																																																																																																																																																																																																																																																																																																																																																																																																																																																																																																																																																																											
01	18.9	23.1	27.3	31.6	35.8	40.0	44.2	48.5	52.7	56.9	61.1	65.3	69.5	73.7	77.9	82.1	86.3	90.5	94.7	98.9	103.1	107.3	111.5	115.7	119.9	124.1	128.3	132.5	136.7	140.9	145.1	149.3	153.5	157.7	161.9	166.1	170.3	174.5	178.7	182.9	187.1	191.3	195.5	199.7	203.9	208.1	212.3	216.5	220.7	224.9	229.1	233.3	237.5	241.7	245.9	250.1	254.3	258.5	262.7	266.9	271.1	275.3	279.5	283.7	287.9	292.1	296.3	300.5	304.7	308.9	313.1	317.3	321.5	325.7	329.9	334.1	338.3	342.5	346.7	350.9	355.1	359.3	363.5	367.7	371.9	376.1	380.3	384.5	388.7	392.9	397.1	401.3	405.5	409.7	413.9	418.1	422.3	426.5	430.7	434.9	439.1	443.3	447.5	451.7	455.9	460.1	464.3	468.5	472.7	476.9	481.1	485.3	489.5	493.7	497.9	502.1	506.3	510.5	514.7	518.9	523.1	527.3	531.5	535.7	539.9	544.1	548.3	552.5	556.7	560.9	565.1	569.3	573.5	577.7	581.9	586.1	590.3	594.5	598.7	602.9	607.1	611.3	615.5	619.7	623.9	628.1	632.3	636.5	640.7	644.9	649.1	653.3	657.5	661.7	665.9	670.1	674.3	678.5	682.7	686.9	691.1	695.3	699.5	703.7	707.9	712.1	716.3	720.5	724.7	728.9	733.1	737.3	741.5	745.7	749.9	754.1	758.3	762.5	766.7	770.9	775.1	779.3	783.5	787.7	791.9	796.1	800.3	804.5	808.7	812.9	817.1	821.3	825.5	829.7	833.9	838.1	842.3	846.5	850.7	854.9	859.1	863.3	867.5	871.7	875.9	880.1	884.3	888.5	892.7	896.9	901.1	905.3	909.5	913.7	917.9	922.1	926.3	930.5	934.7	938.9	943.1	947.3	951.5	955.7	959.9	964.1	968.3	972.5	976.7	980.9	985.1	989.3	993.5	997.7	1001.9	1006.1	1010.3	1014.5	1018.7	1022.9	1027.1	1031.3	1035.5	1039.7	1043.9	1048.1	1052.3	1056.5	1060.7	1064.9	1069.1	1073.3	1077.5	1081.7	1085.9	1090.1	1094.3	1098.5	1102.7	1106.9	1111.1	1115.3	1119.5	1123.7	1127.9	1132.1	1136.3	1140.5	1144.7	1148.9	1153.1	1157.3	1161.5	1165.7	1169.9	1174.1	1178.3	1182.5	1186.7	1190.9	1195.1	1199.3	1203.5	1207.7	1211.9	1216.1	1220.3	1224.5	1228.7	1232.9	1237.1	1241.3	1245.5	1249.7	1253.9	1258.1	1262.3	1266.5	1270.7	1274.9	1279.1	1283.3	1287.5	1291.7	1295.9	1300.1	1304.3	1308.5	1312.7	1316.9	1321.1	1325.3	1329.5	1333.7	1337.9	1342.1	1346.3	1350.5	1354.7	1358.9	1363.1	1367.3	1371.5	1375.7	1379.9	1384.1	1388.3	1392.5	1396.7	1400.9	1405.1	1409.3	1413.5	1417.7	1421.9	1426.1	1430.3	1434.5	1438.7	1442.9	1447.1	1451.3	1455.5	1459.7	1463.9	1468.1	1472.3	1476.5	1480.7	1484.9	1489.1	1493.3	1497.5	1501.7	1505.9	1510.1	1514.3	1518.5	1522.7	1526.9	1531.1	1535.3	1539.5	1543.7	1547.9	1552.1	1556.3	1560.5	1564.7	1568.9	1573.1	1577.3	1581.5	1585.7	1589.9	1594.1	1598.3	1602.5	1606.7	1610.9	1615.1	1619.3	1623.5	1627.7	1631.9	1636.1	1640.3	1644.5	1648.7	1652.9	1657.1	1661.3	1665.5	1669.7	1673.9	1678.1	1682.3	1686.5	1690.7	1694.9	1699.1	1703.3	1707.5	1711.7	1715.9	1720.1	1724.3	1728.5	1732.7	1736.9	1741.1	1745.3	1749.5	1753.7	1757.9	1762.1	1766.3	1770.5	1774.7	1778.9	1783.1	1787.3	1791.5	1795.7	1800.0	1804.2	1808.4	1812.6	1816.8	1821.0	1825.2	1829.4	1833.6	1837.8	1842.0	1846.2	1850.4	1854.6	1858.8	1863.0	1867.2	1871.4	1875.6	1879.8	1884.0	1888.2	1892.4	1896.6	1900.8	1905.0	1909.2	1913.4	1917.6	1921.8	1926.0	1930.2	1934.4	1938.6	1942.8	1947.0	1951.2	1955.4	1959.6	1963.8	1968.0	1972.2	1976.4	1980.6	1984.8	1989.0	1993.2	1997.4	2001.6	2005.8	2010.0	2014.2	2018.4	2022.6	2026.8	2031.0	2035.2	2039.4	2043.6	2047.8	2052.0	2056.2	2060.4	2064.6	2068.8	2073.0	2077.2	2081.4	2085.6	2089.8	2094.0	2098.2	2102.4	2106.6	2110.8	2115.0	2119.2	2123.4	2127.6	2131.8	2136.0	2140.2	2144.4	2148.6	2152.8	2157.0	2161.2	2165.4	2169.6	2173.8	2178.0	2182.2	2186.4	2190.6	2194.8	2199.0	2203.2	2207.4	2211.6	2215.8	2220.0	2224.2	2228.4	2232.6	2236.8	2241.0	2245.2	2249.4	2253.6	2257.8	2262.0	2266.2	2270.4	2274.6	2278.8	2283.0	2287.2	2291.4	2295.6	2300.0	2304.2	2308.4	2312.6	2316.8	2321.0	2325.2	2329.4	2333.6	2337.8	2342.0	2346.2	2350.4	2354.6	2358.8	2363.0	2367.2	2371.4	2375.6	2379.8	2384.0	2388.2	2392.4	2396.6	2400.8	2405.0	2409.2	2413.4	2417.6	2421.8	2426.0	2430.2	2434.4	2438.6	2442.8	2447.0	2451.2	2455.4	2459.6	2463.8	2468.0	2472.2	2476.4	2480.6	2484.8	2489.0	2493.2	2497.4	2501.6	2505.8	2510.0	2514.2	2518.4	2522.6	2526.8	2531.0	2535.2	2539.4	2543.6	2547.8	2552.0	2556.2	2560.4	2564.6	2568.8	2573.0	2577.2	2581.4	2585.6	2589.8	2594.0	2598.2	2602.4	2606.6	2610.8	2615.0	2619.2	2623.4	2627.6	2631.8	2636.0	2640.2	2644.4	2648.6	2652.8	2657.0	2661.2	2665.4	2669.6	2673.8	2678.0	2682.2	2686.4	2690.6	2694.8	2699.0	2703.2	2707.4	2711.6	2715.8	2720.0	2724.2	2728.4	2732.6	2736.8	2741.0	2745.2	2749.4	2753.6	2757.8	2762.0	2766.2	2770.4	2774.6	2778.8	2783.0	2787.2	2791.4	2795.6	2800.0	2804.2	2808.4	2812.6	2816.8	2821.0	2825.2	2829.4	2833.6	2837.8	2842.0	2846.2	2850.4	2854.6	2858.8	2863.0	2867.2	2871.4	2875.6	2879.8	2884.0	2888.2	2892.4	2896.6	2900.8	2905.0	2909.2	2913.4	2917.6	2921.8	2926.0	2930.2	2934.4	2938.6	2942.8	2947.0	2951.2	2955.4	2959.6	2963.8	2968.0	2972.2	2976.4	2980.6	2984.8	2989.0	2993.2	2997.4	3001.6	3005.8	3010.0	3014.2	3018.4	3022.6	3026.8	3031.0	3035.2	3039.4	3043.6	3047.8	3052.0	3056.2	3060.4	3064.6	3068.8	3073.0	3077.2	3081.4	3085.6	3089.8	3094.0	3098.2	3102.4	3106.6	3110.8	3115.0	3119.2	3123.4	3127.6	3131.8	3136.0	3140.2	3144.4	3148.6	3152.8	3157.0	3161.2	3165.4	3169.6	3173.8	3178.0	3182.2	3186.4	3190.6	3194.8	3199.0	3203.2	3207.4	3211.6	3215.8	3220.0	3224.2	3228.4	3232.6	3236.8	3241.0	3245.2	3249.4	3253.6	3257.8	3262.0	3266.2	3270.4	3274.6	3278.8	3283.0	3287.2	3291.4	3295.6	3300.0	3304.2	3308.4	3312.6	3316.8	3321.0	3325.2	3329.4	3333.6	3337.8	3342.0	3346.2	3350.4	3354.6	3358.8	3363.0	3367.2	3371.4	3375.6	3379.8	3384.0	3388.2	3392.4	3396.6	3400.8	3405.0	3409.2	3413.4	3417.6	3421.8	3426.0	3430.2	3434.4	3438.6	3442.8	3447.0	3451.2	3455.4	3459.6	3463.8	3468.0	3472.2	3476.4	3480.6	3484.8	3489.0	3493.2	3497.4	3501.6	3505.8	3510.0	3514.2	3518.4	3522.6	3526.8	3531.0	3535.2	3539.4	3543.6	3547.8	3552.0	3556.2	3560.4	3564.6	3568.8	3573.0	3577.2	3581.4	3585.6	3589.8	3594.0	3598.2	3602.4	3606.6	3610.8	3615.0	3619.2	3623.4	3627.6	3631.8	3636.0	3640.2	3644.4	3648.6	3652.8	3657.0	3661.2	3665.4	3669.6	3673.8	3678.0	3682.2	3686.4	3690.6	3694.8	3699.0	3703.2	3707.4	3711.6	3715.8	3720.0	3724.2	3728.4	3732.6	3736.8	3741.0	3745.2	3749.4	3753.6	3757.8	3762.0	3766.2	3770.4	3774.6	3778.8	3783.0	3787.2	3791.4	3795.6	3800.0	3804.2	3808.4	3812.6	3816.8	3821.0	3825.2	3829.4	3833.6	3837.8	3842.0	3846.2	3850.4	3854.6	3858.8	3863.0	3867.2	3871.4	3875.6	3879.8	3884.0	3888.2	3892.4	3896.6	3900.8	3905.0	3909.2	3913.4	3917.6	3921.8	3926.0	3930.2	3934.4	3938.6	3942.8	3947.0	3951.2	3955.4	3959.6	3963.8	3968.0	3972.2	3976.4	3980.6	3984.8	3989.0	3993.2	3997.4	4001.6	4005.8	4010.0	4014.2	4018.4	4022.6	4026.8	4031.0	4035.2	4039.4	4043.6	4047.8	4052.0	4056.2	4060.4	4064.6	4068.8	4073.0	4077.2	4081.4	4085.6	4089.8	4094.0	4098.2	4102.4	4106.6	4110.8	4115.0	4119.2	4123.4	4127.6	4131.8	4136.0	4140.2	4144.4	4148.6	4152.8	4157.0	4161.2	4165.4	4169.6	4173.8	4178.0	4182.2	4186.4	4190.6	4194.8	4199.0	4203.2	4207.4	4211.6	4215.8	4220.0	4224.2	4228.4	4232.6	4236.8	4241.0	4245.2	4249.4	4253.6	4257.8	4262.0	4266.2	4270.4	4274.6	4278.8	4283.0	4287.2	4291.4	4295.6	4300.0	4304.2	4308.4	4312.6	4316.8	4321.0	4325.2	4329.4	4333.6	4337.8	4342.0	4346.2	4350.4	4354.6	4358.8	4363.0	4367.2	4371.4	4375.6	4379.8	4384.0	4388.2	4392.4	4396.6	4400.8	4405.0	4409.2	4413.4	4417.6	4421.8	4426.0	4430.2	4434.4	4438.6	4442.8	4447.0	4451.2	4455.4	4459.6	4463.8	4468.0	4472.2	4476.4	4480.6	4484.8	4489.0	4493.2	4497.4	4501.6	4505.8	4510.0	4514.2	4518.4	4522.6	4526.8	4531.0	4535.2	4539.4	4543.6	4547.8	4552.0	4556.2	4560.4	4564.6	4568.8	4573.0	4577.2	4581.4	4585.6	4589.8	4594.0	4598.2	4602.4	4606.6	4610.8	4615.0	4619.2	4623.4	4627.6	4631.8	4636.0	4640.2	4644.4	4648.6	4652.8	4

Ein und Ausgabe:
 Farbmetrisches Drucker-Reflektiv-System ORS19_96a
 Daten für jede Farbe:
 u^*_e und Nummer *Nr.* = 00 .. 15
 Elementar-Bunttextext:
 $u^*_e = 16$ Bunttoene *r00j, r25j, ..., b75r*
 Kontrastreduzierungsfaktor:
 $c_R = 1.0$

ORS19_96a; adaptierte CIELAB-Daten

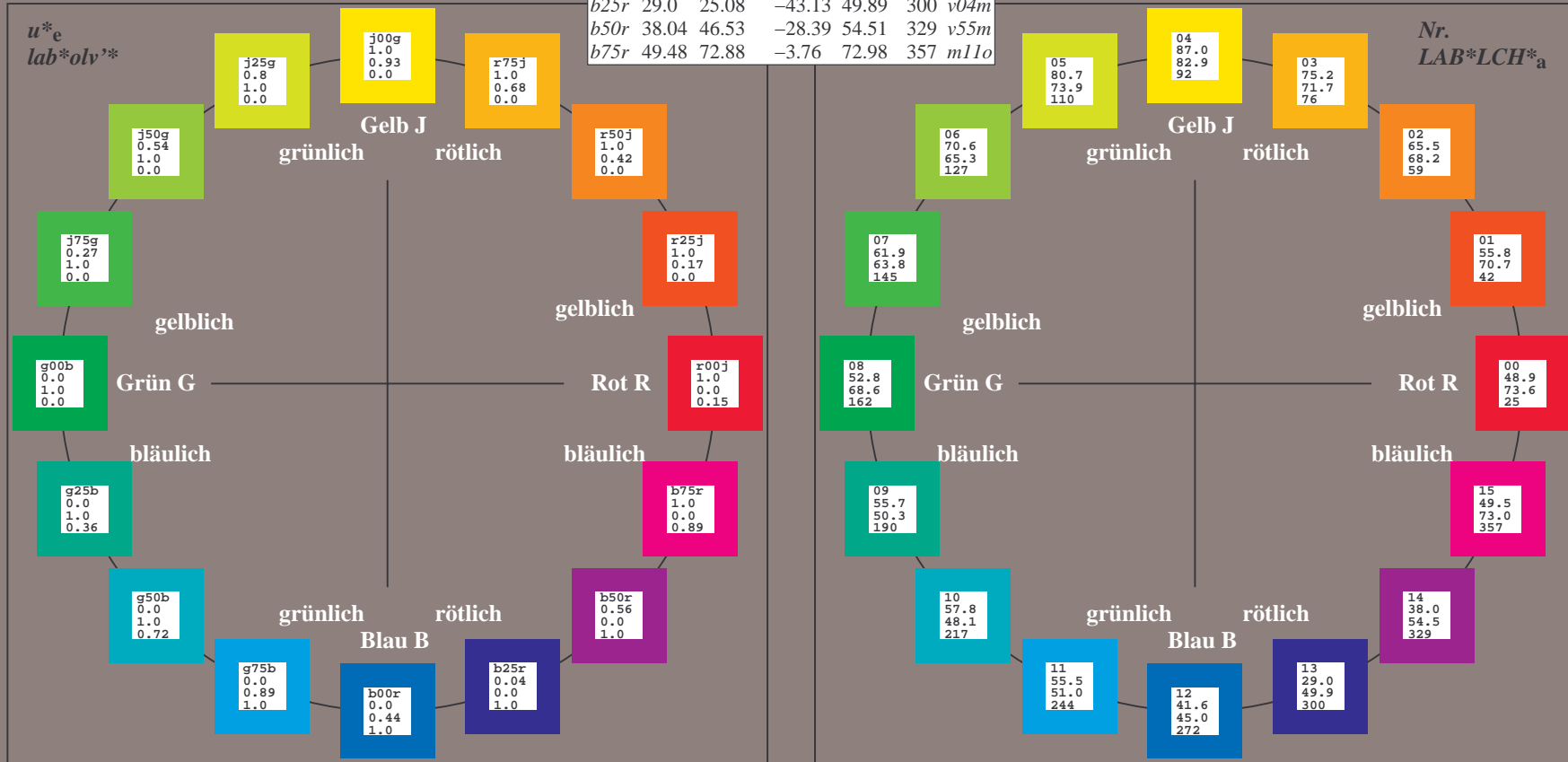
u^*_e	$L^*=L^*_a$	a^*_a	b^*_a	$C^*_{ab,a}$	$h^*_{ab,a}$	u^*_d
r00j	48.88	66.47	31.67	73.63	25	m84o
r25j	55.85	52.39	47.48	70.7	42	o17y
r50j	65.45	35.22	58.37	68.17	59	o42y
r75j	75.19	17.82	69.41	71.66	76	o67y
j00g	87.03	-3.35	62.83	82.9	92	o92y
j25g	80.72	-25.01	69.5	73.86	110	y20l
j50g	70.64	-39.54	51.97	65.3	127	y46l
j75g	61.93	-52.1	36.83	63.8	145	y72l
g00b	52.8	-65.28	20.93	68.56	162	y99l
g25b	55.7	-49.58	-8.39	50.28	190	l36c
g50b	57.82	-38.4	-28.92	48.07	217	l72c
g75b	55.5	-22.05	-45.95	50.97	244	c11v
b00r	41.6	1.37	-45.01	45.03	272	c56v
b25r	29.0	25.08	-43.13	49.89	300	v04m
b50r	38.04	46.53	-28.39	54.51	329	v55m
b75r	49.48	72.88	-3.76	72.98	357	m11o



%Umfang
 $u^*_{rel} = 89$
 %Regularität
 $g^*_{H,rel} = 72$
 $g^*_{C,rel} = 57$

ORS19_96a; CIELAB-Daten

Name	$L^*=L^*_a$	a^*_a	b^*_a	C^*_{ab}	h^*_{ab}
O _M	48.75	65.16	40.76	76.86	32
Y _M	90.92	-10.78	89.36	90.01	97
L _M	52.69	-65.4	22.15	69.05	161
C _M	59.61	-29.04	-44.69	53.3	237
V _M	28.39	24.0	-43.18	49.4	299
M _M	49.58	74.01	-8.22	74.47	354
N _M	18.89	0.5	0.77	0.92	57
W _M	96.9	-0.57	2.23	2.3	104
J _{CIE}	39.92	58.74	27.99	65.07	25
J _{CIE}	81.26	-2.89	71.56	71.62	92
G _{CIE}	52.23	-42.42	13.6	44.55	162
B _{CIE}	30.57	1.41	-46.47	46.49	272



Siehe ähnliche Dateien: <http://www.ps.bam.de/Eg14/>; www.ps.bam.de/Eg.HTM
 Technische Information: <http://www.ps.bam.de> Version 2.1, io=1,1, ColSpx=0

BAM-Registrierung: 20081001-Eg14/10L/L14G00NA.PS/.TXT BAM-Material: Code=rh4ta
 Anwendung für Beurteilung und Messung von Drucker- oder Monitorsystemen

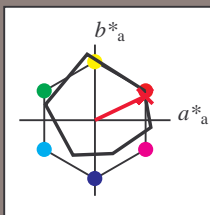
Ein und Ausgabe: Farbmetrisches Drucker-Reflektiv-System ORS19_96a für relativen CIELAB-Buntton $h^* = lab^*h^* = h_{ab}/360 = 0.071$

Daten für jede Farbe:
 lab^*tch^* und lab^*icu^*

Bunntontexte:
 $u^*_e = r00j$ $u^*_d = m84o$

Kontrastreduzierungsfaktor:
 $c_R = 1.0$

Dreiecks-Helligkeit i^*



ORS19_96a; CIELAB-Daten

	u^*_e	$L^*=L^*_a$	a^*	b^*	C^*_{ab}	h^*_{ab}
O _M	48.75	65.16	40.76	76.86	32	
Y _M	90.92	-10.78	89.36	90.01	97	
L _M	52.69	-65.4	22.15	69.05	161	
C _M	59.61	-29.04	-44.69	53.3	237	
V _M	28.39	24.0	-43.18	49.4	299	
M _M	49.58	74.01	-8.22	74.47	354	
N _M	18.89	0.5	0.77	0.92	57	
W _M	96.9	-0.57	2.23	2.3	104	
R _M	39.92	58.74	27.99	65.07	25	
J _M	81.26	-2.89	71.56	71.62	92	
G _M	52.23	-42.42	13.6	44.55	162	
B _M	30.57	1.41	-46.47	46.49	272	

Daten für Maximalfarbe (Ma):

$LAB^*LAB^*_Ma$: 49 66 32

$LAB^*LCH^*_Ma$: 49 74 25

$lab^*rgb^*_Ma$: 1.0 0.0 0.0

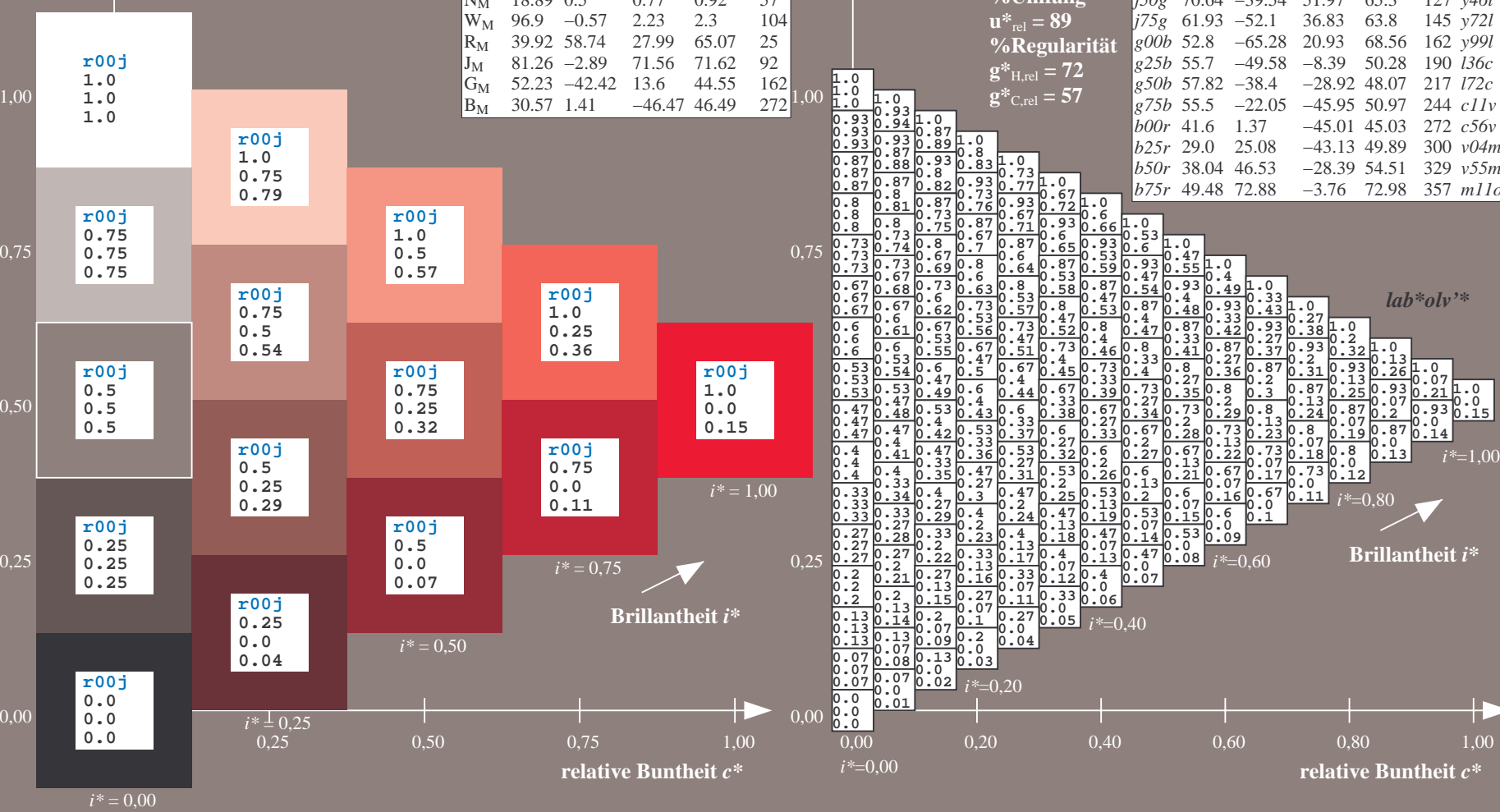
$lab^*olv^*_Ma$: 1.0 0.0 0.15

Dreiecks-Helligkeit i^*

%Umfang
 $u^*_{rel} = 89$
 %Regularität
 $g^*_{H,rel} = 72$
 $g^*_{C,rel} = 57$

ORS19_96a; adaptierte CIELAB-Daten

	u^*_e	$L^*=L^*_a$	a^*_a	b^*_a	$C^*_{ab,a}$	$h^*_{ab,a}$	u^*_d
r00j	48.88	66.47	31.67	73.63	25	m84o	
r25j	55.85	52.39	47.48	70.7	42	o17y	
r50j	65.45	35.22	58.37	68.17	59	o42y	
r75j	75.19	17.82	69.41	71.66	76	o67y	
j00g	87.03	-3.35	82.83	82.9	92	o92y	
j25g	80.72	-25.01	69.5	73.86	110	y20l	
j50g	70.64	-39.54	51.97	65.3	127	y46l	
j75g	61.93	-52.1	36.83	63.8	145	y72l	
g00b	52.8	-65.28	20.93	68.56	162	y99l	
g25b	55.7	-49.58	-8.39	50.28	190	l36c	
g50b	57.82	-38.4	-28.92	48.07	217	l72c	
g75b	55.5	-22.05	-45.95	50.97	244	c11v	
b00r	41.6	1.37	-45.01	45.03	272	c56v	
b25r	29.0	25.08	-43.13	49.89	300	v04m	
b50r	38.04	46.53	-28.39	54.51	329	v55m	
b75r	49.48	72.88	-3.76	72.98	357	m11o	



Siehe ähnliche Dateien: <http://www.ps.bam.de/Eg14/>; www.ps.bam.de/Eg14/Version 2.1, io=1,1, ColSpx=0
 Technische Information: <http://www.ps.bam.de>

BAM-Registrierung: 20081001-Eg14/10L/L14G00NA.PS/.TXT BAM-Material: Code=rh4ta
 Anwendung für Beurteilung und Messung von Drucker- oder Monitorssystemen

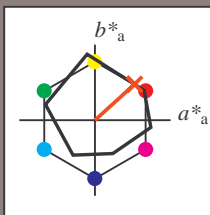
Ein und Ausgabe: Farbmatisches Drucker-Reflektiv-System ORS19_96a für relativen CIELAB-Buntton $h^* = lab^*h^* = h_{ab}/360 = 0.117$

Daten für jede Farbe:
 lab^*tch^* und lab^*icu^*

Bunntontexte:
 $u^*_e = r25j$ $u^*_d = o17y$

Kontrastreduzierungsfaktor:
 $c_R = 1.0$

Dreiecks-Helligkeit i^*



ORS19_96a; CIELAB-Daten						
	u^*_e	$L^*=L^*_a$	a^*	b^*	C^*_{ab}	h^*_{ab}
O _M	48.75	65.16	40.76	76.86	32	
Y _M	90.92	-10.78	89.36	90.01	97	
L _M	52.69	-65.4	22.15	69.05	161	
C _M	59.61	-29.04	-44.69	53.3	237	
V _M	28.39	24.0	-43.18	49.4	299	
M _M	49.58	74.01	-8.22	74.47	354	
N _M	18.89	0.5	0.77	0.92	57	
W _M	96.9	-0.57	2.23	2.3	104	
R _M	39.92	58.74	27.99	65.07	25	
J _M	81.26	-2.89	71.56	71.62	92	
G _M	52.23	-42.42	13.6	44.55	162	
B _M	30.57	1.41	-46.47	46.49	272	

Daten für Maximalfarbe (Ma):

$LAB^*LAB^*_{Ma}$: 56 52 47

$LAB^*LCH^*_{Ma}$: 56 71 42

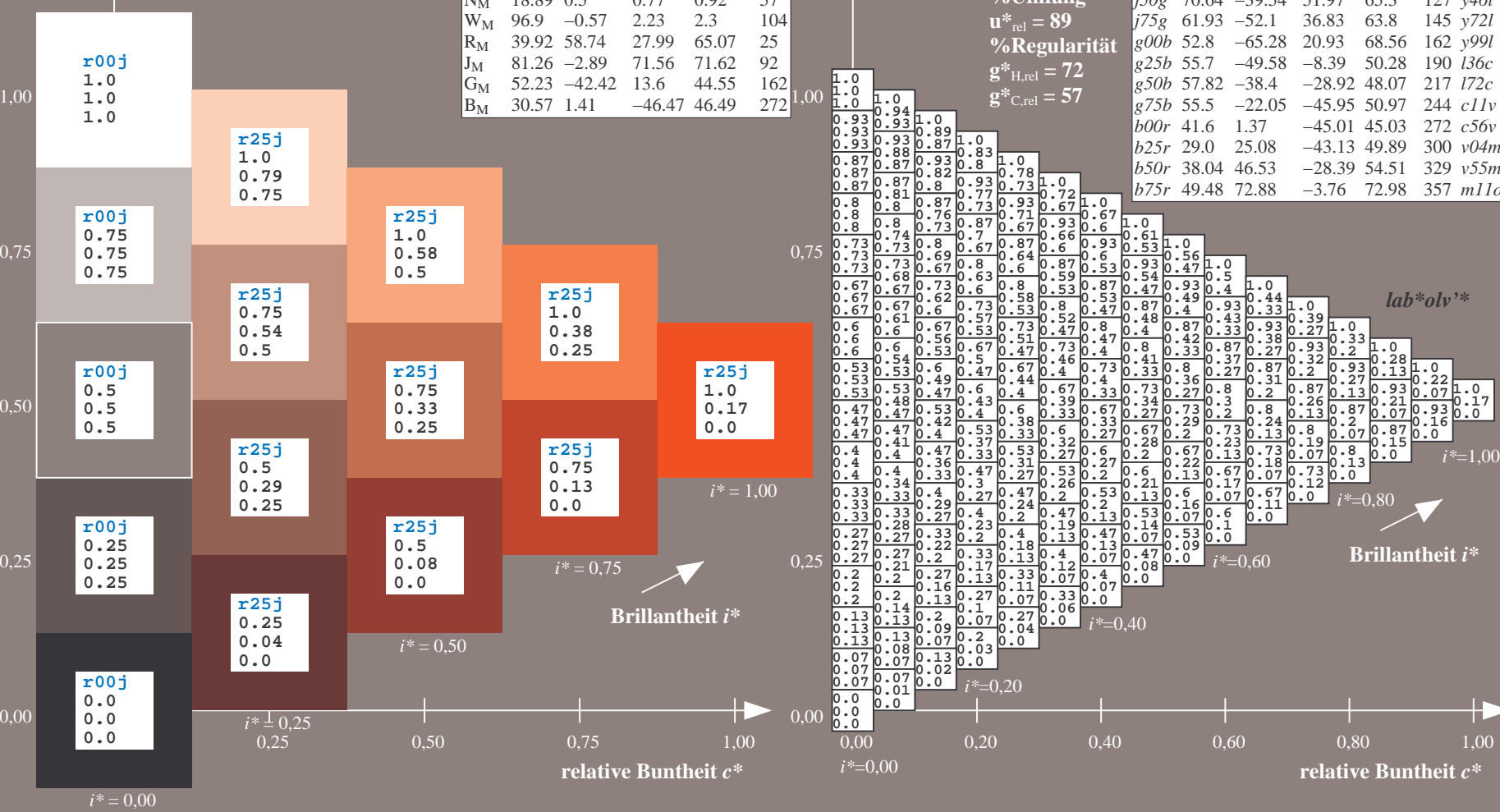
$lab^*rgb^*_{Ma}$: 1.0 0.25 0.0

$lab^*olv^*_{Ma}$: 1.0 0.17 0.0

Dreiecks-Helligkeit i^*

%Umfang
 $u^*_{rel} = 89$
 %Regularität
 $g^*_{H,rel} = 72$
 $g^*_{C,rel} = 57$

ORS19_96a; adaptierte CIELAB-Daten							
	u^*_e	$L^*=L^*_a$	a^*_a	b^*_a	$C^*_{ab,a}$	$h^*_{ab,a}$	u^*_d
r00j	48.88	66.47	31.67	73.63	25	m84o	
r25j	55.85	52.39	47.48	70.7	42	o17y	
r50j	65.45	35.22	58.37	68.17	59	o42y	
r75j	75.19	17.82	69.41	71.66	76	o67y	
j00g	87.03	-3.35	82.83	82.9	92	o92y	
j25g	80.72	-25.01	69.5	73.86	110	y20l	
j50g	70.64	-39.54	51.97	65.3	127	y46l	
j75g	61.93	-52.1	36.83	63.8	145	y72l	
g00b	52.8	-65.28	20.93	68.56	162	y99l	
g25b	55.7	-49.58	-8.39	50.28	190	l36c	
g50b	57.82	-38.4	-28.92	48.07	217	l72c	
g75b	55.5	-22.05	-45.95	50.97	244	c11v	
b00r	41.6	1.37	-45.01	45.03	272	c56v	
b25r	29.0	25.08	-43.13	49.89	300	v04m	
b50r	38.04	46.53	-28.39	54.51	329	v55m	
b75r	49.48	72.88	-3.76	72.98	357	m11o	



Siehe ähnliche Dateien: <http://www.ps.bam.de/Eg14/>; www.ps.bam.de/Eg14/10L/L14G00NA.PS/.TXT
 Technische Information: <http://www.ps.bam.de> Version 2.1, io=1,1, ColSpx=0

BAM-Registrierung: 20081001-Eg14/10L/L14G00NA.PS/.TXT BAM-Material: Code=rh4ta
 Anwendung für Beurteilung und Messung von Drucker- oder Monitorssystemen

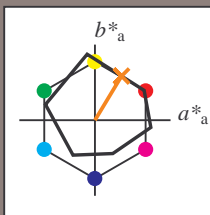
Ein und Ausgabe: Farbmétrisches Drucker-Reflektiv-System ORS19_96a für relativen CIELAB-Buntton $h^* = lab^*h^* = h_{ab}/360 = 0.164$

Daten für jede Farbe:
 lab^*tch^* und lab^*icu^*

Bunntontexte:
 $u^*_e = r50j$ $u^*_d = o42y$

Kontrastreduzierungsfaktor:
 $c_R = 1.0$

Dreiecks-Helligkeit i^*



ORS19_96a; CIELAB-Daten

	u^*_e	$L^*=L^*_a$	a^*	b^*	C^*_{ab}	h^*_{ab}
O _M	48.75	65.16	40.76	76.86	32	
Y _M	90.92	-10.78	89.36	90.01	97	
L _M	52.69	-65.4	22.15	69.05	161	
C _M	59.61	-29.04	-44.69	53.3	237	
V _M	28.39	24.0	-43.18	49.4	299	
M _M	49.58	74.01	-8.22	74.47	354	
N _M	18.89	0.5	0.77	0.92	57	
W _M	96.9	-0.57	2.23	2.3	104	
R _M	39.92	58.74	27.99	65.07	25	
J _M	81.26	-2.89	71.56	71.62	92	
G _M	52.23	-42.42	13.6	44.55	162	
B _M	30.57	1.41	-46.47	46.49	272	

Daten für Maximalfarbe (Ma):

$LAB^*LAB^*_Ma$: 65 35 58

$LAB^*LCH^*_Ma$: 65 68 58

$lab^*rgb^*_Ma$: 1.0 0.5 0.0

$lab^*olv^*_Ma$: 1.0 0.42 0.0

Dreiecks-Helligkeit i^*

%Umfang

$u^*_{rel} = 89$

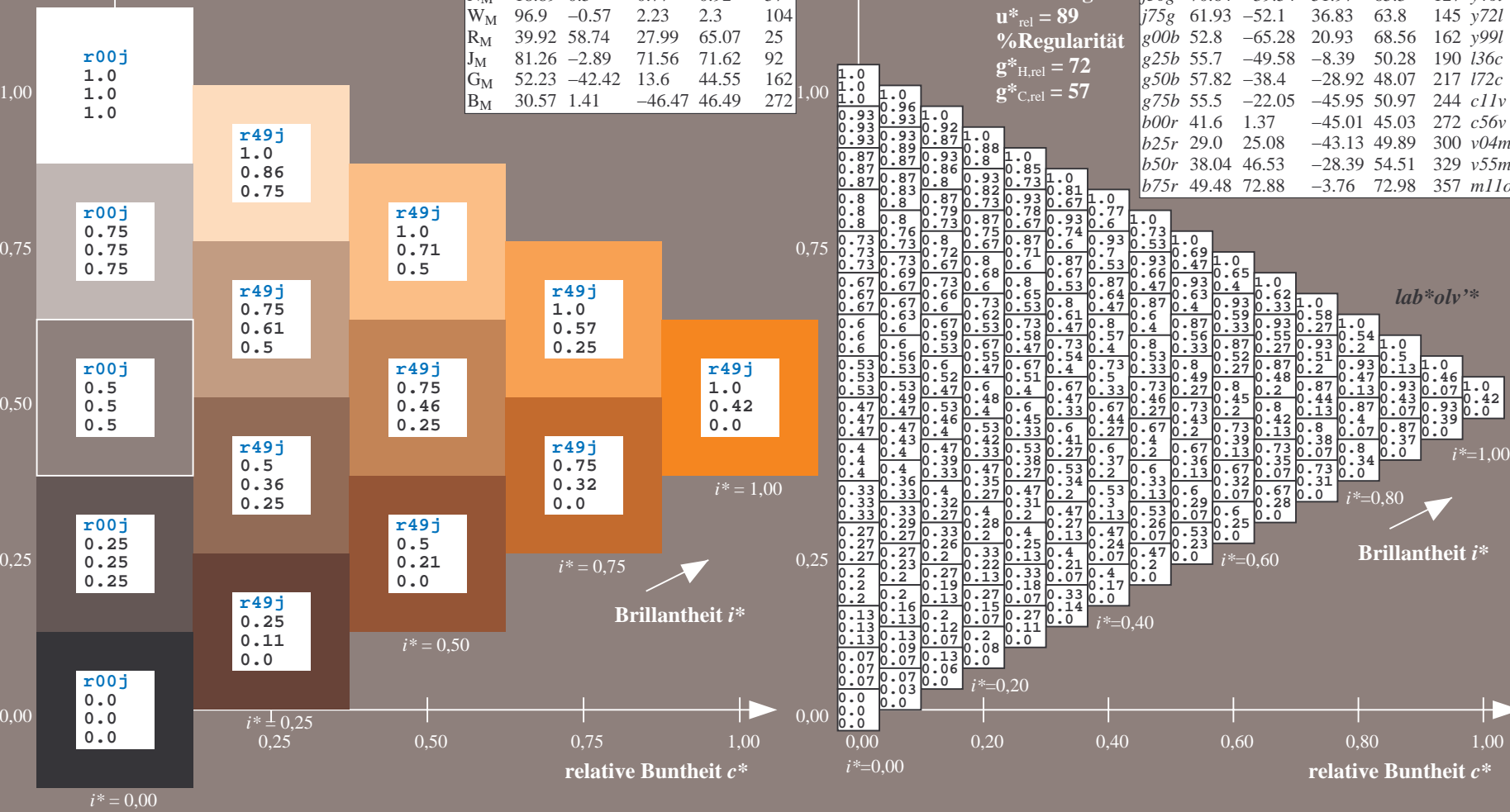
%Regularität

$g^*_{H,rel} = 72$

$g^*_{C,rel} = 57$

ORS19_96a; adaptierte CIELAB-Daten

	u^*_e	$L^*=L^*_a$	a^*_a	b^*_a	$C^*_{ab,a}$	$h^*_{ab,a}$	u^*_d
r00j	48.88	66.47	31.67	73.63	25	m84o	
r25j	55.85	52.39	47.48	70.7	42	o17y	
r50j	65.45	35.22	58.37	68.17	59	o42y	
r75j	75.19	17.82	69.41	71.66	76	o67y	
j00g	87.03	-3.35	82.83	82.9	92	o92y	
j25g	80.72	-25.01	69.5	73.86	110	y20l	
j50g	70.64	-39.54	51.97	65.3	127	y46l	
j75g	61.93	-52.1	36.83	63.8	145	y72l	
g00b	52.8	-65.28	20.93	68.56	162	y99l	
g25b	55.7	-49.58	-8.39	50.28	190	l36c	
g50b	57.82	-38.4	-28.92	48.07	217	l72c	
g75b	55.5	-22.05	-45.95	50.97	244	c11v	
b00r	41.6	1.37	-45.01	45.03	272	c56v	
b25r	29.0	25.08	-43.13	49.89	300	v04m	
b50r	38.04	46.53	-28.39	54.51	329	v55m	
b75r	49.48	72.88	-3.76	72.98	357	m11o	



Siehe ähnliche Dateien: <http://www.ps.bam.de/Eg14/>; www.ps.bam.de/Eg14/HTM
 Technische Information: <http://www.ps.bam.de> Version 2.1, io=1,1, ColSpx=0

BAM-Registrierung: 20081001-Eg14/10L/L14G00NA.PS/.TXT BAM-Material: Code=rh4ta
 Anwendung für Beurteilung und Messung von Drucker- oder Monitorssystemen

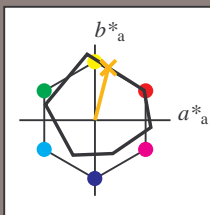
Ein und Ausgabe: Farbmetrisches Drucker-Reflektiv-System ORS19_96a für relativen CIELAB-Buntton $h^* = lab^*h^* = h_{ab}/360 = 0.21$

Daten für jede Farbe:
 lab^*tch^* und lab^*icu^*

Bunntontexte:
 $u^*_e = r75j$ $u^*_d = o67y$

Kontrastreduzierungsfaktor:
 $c_R = 1.0$

Dreiecks-Helligkeit i^*



ORS19_96a; CIELAB-Daten						
	u^*_e	$L^*=L^*_a$	a^*	b^*	C^*_{ab}	h^*_{ab}
O _M	48.75	65.16	40.76	76.86	32	
Y _M	90.92	-10.78	89.36	90.01	97	
L _M	52.69	-65.4	22.15	69.05	161	
C _M	59.61	-29.04	-44.69	53.3	237	
V _M	28.39	24.0	-43.18	49.4	299	
M _M	49.58	74.01	-8.22	74.47	354	
N _M	18.89	0.5	0.77	0.92	57	
W _M	96.9	-0.57	2.23	2.3	104	
R _M	39.92	58.74	27.99	65.07	25	
J _M	81.26	-2.89	71.56	71.62	92	
G _M	52.23	-42.42	13.6	44.55	162	
B _M	30.57	1.41	-46.47	46.49	272	

Daten für Maximalfarbe (Ma):

$LAB^*LAB^*_Ma$: 75 18 69

$LAB^*LCH^*_Ma$: 75 72 75

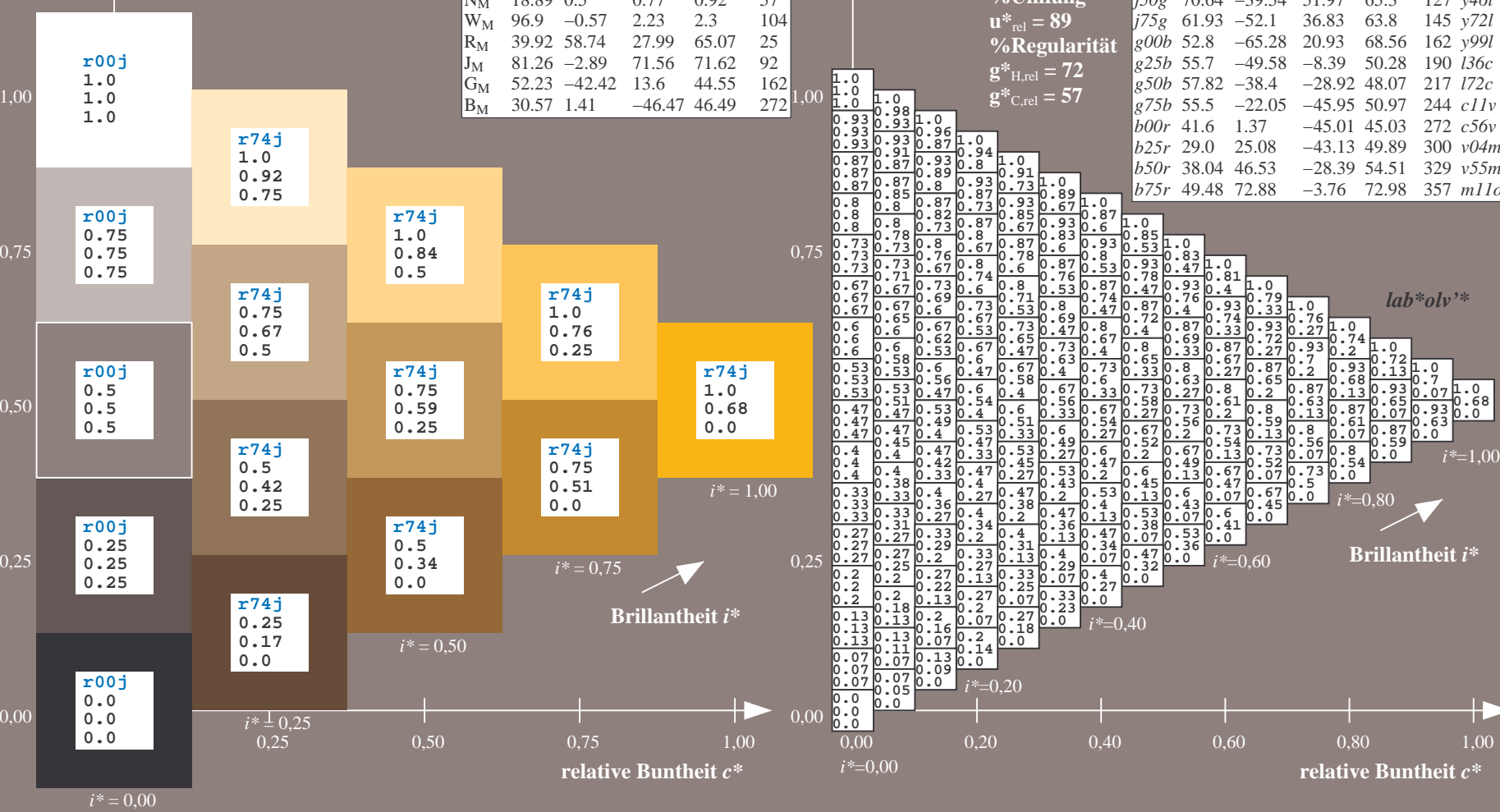
$lab^*rgb^*_Ma$: 1.0 0.75 0.0

$lab^*olv^*_Ma$: 1.0 0.68 0.0

Dreiecks-Helligkeit i^*

%Umfang
 $u^*_{rel} = 89$
 %Regularität
 $g^*_{H,rel} = 72$
 $g^*_{C,rel} = 57$

ORS19_96a; adaptierte CIELAB-Daten							
	u^*_e	$L^*=L^*_a$	a^*_a	b^*_a	$C^*_{ab,a}$	$h^*_{ab,a}$	u^*_d
r00j	48.88	66.47	31.67	73.63	25	m84o	
r25j	55.85	52.39	47.48	70.7	42	o17y	
r50j	65.45	35.22	58.37	68.17	59	o42y	
r75j	75.19	17.82	69.41	71.66	76	o67y	
j00g	87.03	-3.35	82.83	82.9	92	o92y	
j25g	80.72	-25.01	69.5	73.86	110	y20l	
j50g	70.64	-39.54	51.97	65.3	127	y46l	
j75g	61.93	-52.1	36.83	63.8	145	y72l	
g00b	52.8	-65.28	20.93	68.56	162	y99l	
g25b	55.7	-49.58	-8.39	50.28	190	l36c	
g50b	57.82	-38.4	-28.92	48.07	217	l72c	
g75b	55.5	-22.05	-45.95	50.97	244	c11v	
b00r	41.6	1.37	-45.01	45.03	272	c56v	
b25r	29.0	25.08	-43.13	49.89	300	v04m	
b50r	38.04	46.53	-28.39	54.51	329	v55m	
b75r	49.48	72.88	-3.76	72.98	357	m11o	



Siehe ähnliche Dateien: <http://www.ps.bam.de/Eg14/>; www.ps.bam.de/Eg14/Version 2.1, io=1,1, ColSpx=0
 Technische Information: <http://www.ps.bam.de>

BAM-Registrierung: 20081001-Eg14/10L/L14G00NA.PS/.TXT BAM-Material: Code=rh4ta
 Anwendung für Beurteilung und Messung von Drucker- oder Monitorssystemen

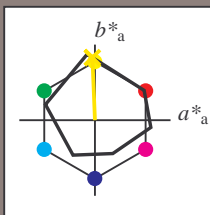
Ein und Ausgabe: Farbmetrisches Drucker-Reflektiv-System ORS19_96a für relativen CIELAB-Buntton $h^* = lab^*h^* = h_{ab}/360 = 0.256$

Daten für jede Farbe:
 lab^*tch^* und lab^*icu^*

Bunntontexte:
 $u^*_e = j00g$ $u^*_d = o92y$

Kontrastreduzierungsfaktor:
 $c_R = 1.0$

Dreiecks-Helligkeit i^*



ORS19_96a; CIELAB-Daten						
	u^*_e	$L^*=L^*_a$	a^*	b^*	C^*_{ab}	h^*_{ab}
O _M	48.75	65.16	40.76	76.86	32	
Y _M	90.92	-10.78	89.36	90.01	97	
L _M	52.69	-65.4	22.15	69.05	161	
C _M	59.61	-29.04	-44.69	53.3	237	
V _M	28.39	24.0	-43.18	49.4	299	
M _M	49.58	74.01	-8.22	74.47	354	
N _M	18.89	0.5	0.77	0.92	57	
W _M	96.9	-0.57	2.23	2.3	104	
R _M	39.92	58.74	27.99	65.07	25	
J _M	81.26	-2.89	71.56	71.62	92	
G _M	52.23	-42.42	13.6	44.55	162	
B _M	30.57	1.41	-46.47	46.49	272	

Daten für Maximalfarbe (Ma):

$LAB^*LAB^*_{Ma}$: 87 -3 83

$LAB^*LCH^*_{Ma}$: 87 83 92

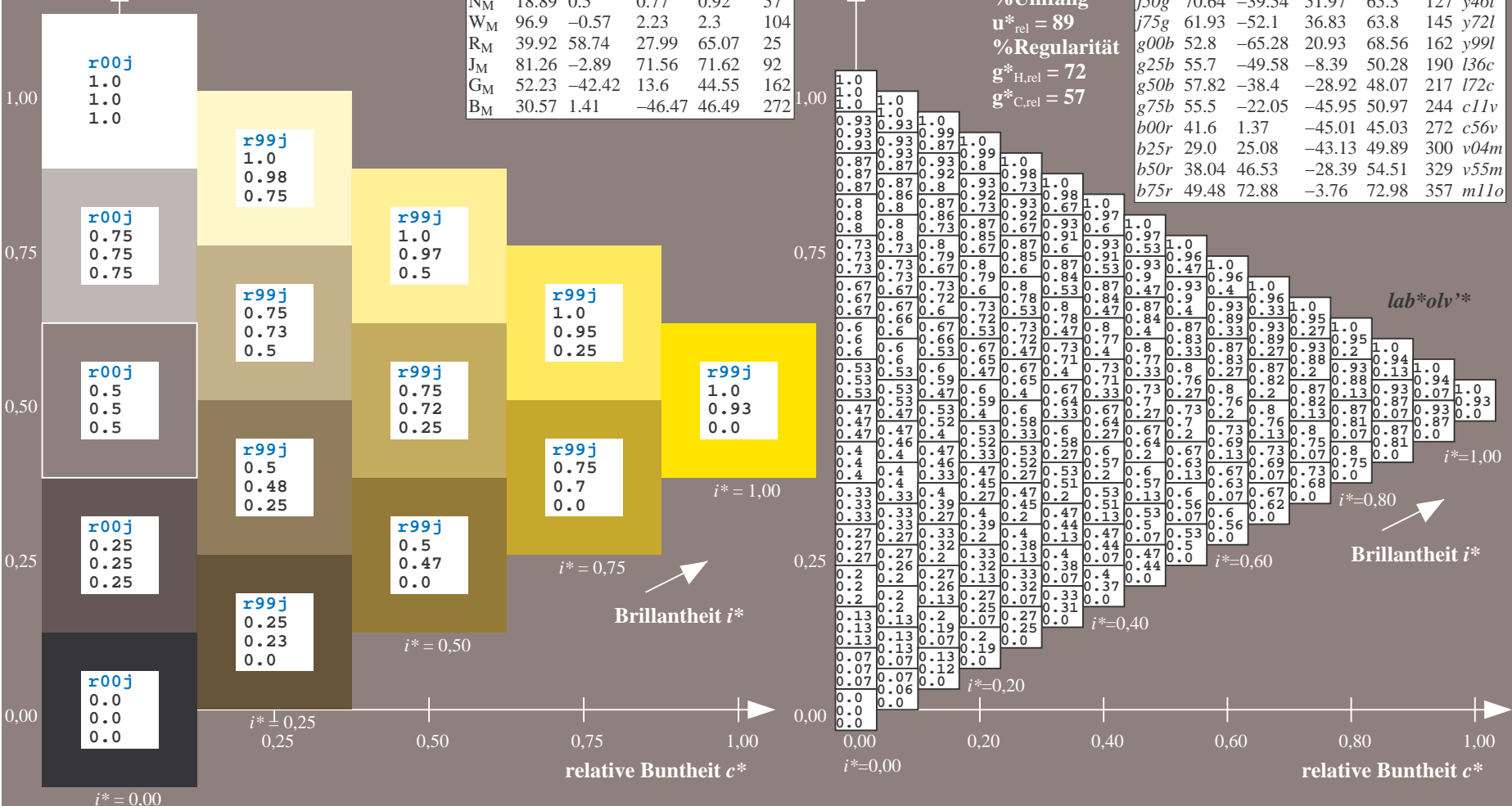
$lab^*rgb^*_{Ma}$: 1.0 1.0 0.0

$lab^*olv^*_{Ma}$: 1.0 0.93 0.0

Dreiecks-Helligkeit i^*

%Umfang
 $u^*_{rel} = 89$
 %Regularität
 $g^*_{H,rel} = 72$
 $g^*_{C,rel} = 57$

ORS19_96a; adaptierte CIELAB-Daten									
	u^*_e	$L^*=L^*_a$	a^*_a	b^*_a	$C^*_{ab,a}$	$h^*_{ab,a}$	u^*_d		
r00j	48.88	66.47	31.67	73.63	25	m84o			
r25j	55.85	52.39	47.48	70.7	42	o17y			
r50j	65.45	35.22	58.37	68.17	59	o42y			
r75j	75.19	17.82	69.41	71.66	76	o67y			
j00g	87.03	-3.35	82.83	82.9	92	o92y			
j25g	80.72	-25.01	69.5	73.86	110	y20l			
j50g	70.64	-39.54	51.97	65.3	127	y46l			
j75g	61.93	-52.1	36.83	63.8	145	y72l			
g00b	52.8	-65.28	20.93	68.56	162	y99l			
g25b	55.7	-49.58	-8.39	50.28	190	l36c			
g50b	57.82	-38.4	-28.92	48.07	217	l72c			
g75b	55.5	-22.05	-45.95	50.97	244	c11v			
b00r	41.6	1.37	-45.01	45.03	272	c56v			
b25r	29.0	25.08	-43.13	49.89	300	v04m			
b50r	38.04	46.53	-28.39	54.51	329	v55m			
b75r	49.48	72.88	-3.76	72.98	357	m11o			



Siehe ähnliche Dateien: <http://www.ps.bam.de/Eg14/>; www.ps.bam.de/Eg14/10L/L14G00NA.PS/.TXT BAM-Material: Code=rh4ta
 Technische Information: <http://www.ps.bam.de> Version 2.1, io=1,1, ColSpx=0

BAM-Registrierung: 20081001-Eg14/10L/L14G00NA.PS/.TXT BAM-Material: Code=rh4ta
 Anwendung für Beurteilung und Messung von Drucker- oder Monitorssystemen

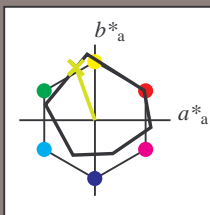
Ein und Ausgabe: Farbmetrisches Drucker-Reflektiv-System ORS19_96a für relativen CIELAB-Buntton $h^* = lab^*h^* = h_{ab}/360 = 0.305$

Daten für jede Farbe:
 lab^*tch^* und lab^*icu^*

Bunntontexte:
 $u^*_e = j25g$ $u^*_d = y20l$

Kontrastreduzierungsfaktor:
 $c_R = 1.0$

Dreiecks-Helligkeit i^*



ORS19_96a; CIELAB-Daten

	u^*_e	$L^*=L^*_a$	a^*	b^*	C^*_{ab}	h^*_{ab}
O _M	48.75	65.16	40.76	76.86	32	
Y _M	90.92	-10.78	89.36	90.01	97	
L _M	52.69	-65.4	22.15	69.05	161	
C _M	59.61	-29.04	-44.69	53.3	237	
V _M	28.39	24.0	-43.18	49.4	299	
M _M	49.58	74.01	-8.22	74.47	354	
N _M	18.89	0.5	0.77	0.92	57	
W _M	96.9	-0.57	2.23	2.3	104	
R _M	39.92	58.74	27.99	65.07	25	
J _M	81.26	-2.89	71.56	71.62	92	
G _M	52.23	-42.42	13.6	44.55	162	
B _M	30.57	1.41	-46.47	46.49	272	

Daten für Maximalfarbe (Ma):

$LAB^*LAB^*_{Ma}$: 81 -25 69

$LAB^*LCH^*_{Ma}$: 81 74 109

$lab^*rgb^*_{Ma}$: 0.75 1.0 0.0

$lab^*olv^*_{Ma}$: 0.8 1.0 0.0

Dreiecks-Helligkeit i^*

%Umfang

$u^*_{rel} = 89$

%Regularität

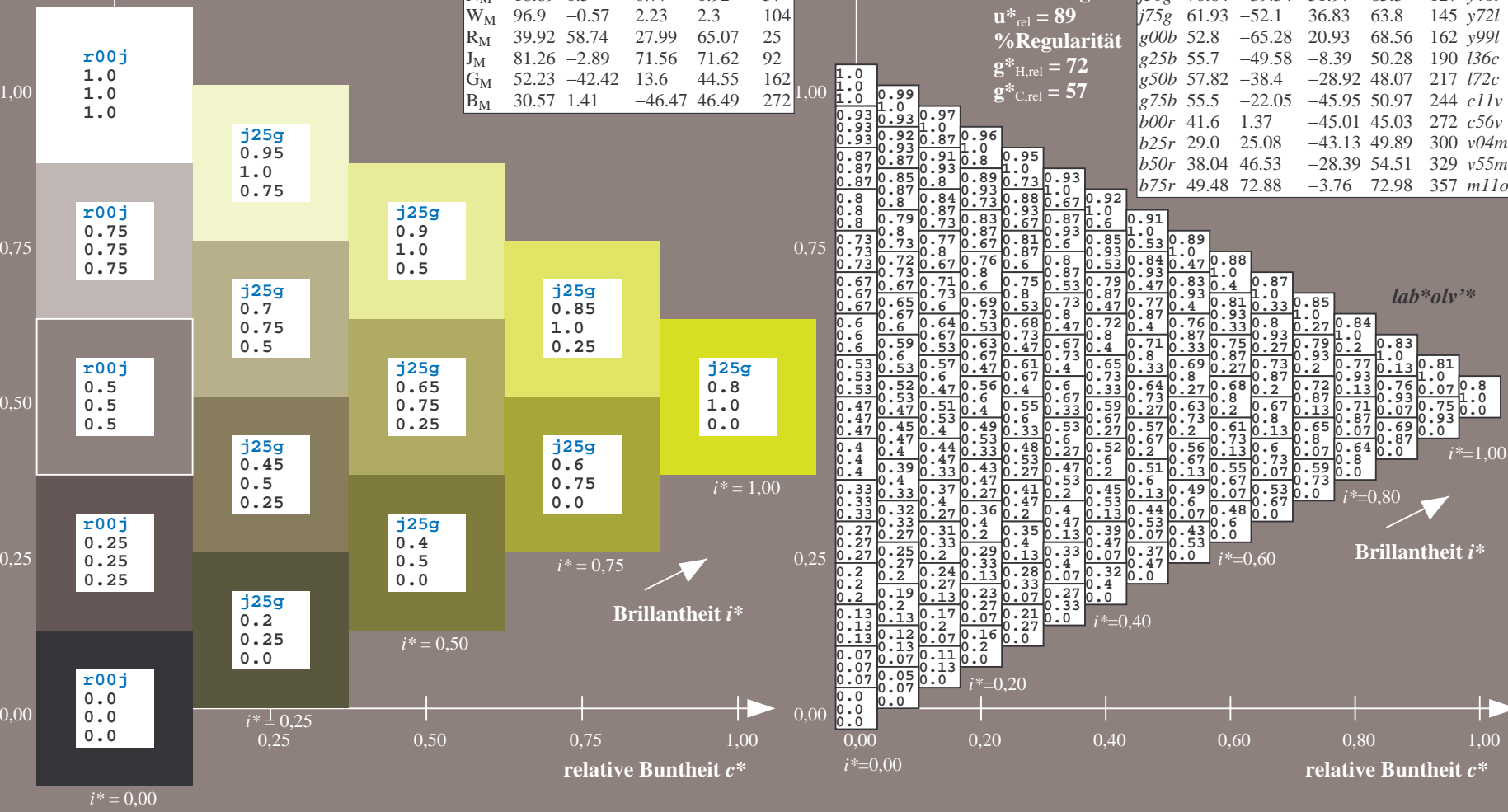
$g^*_{H,rel} = 72$

$g^*_{C,rel} = 57$

$u^*_e = j25g$
 lab^*olv^*

ORS19_96a; adaptierte CIELAB-Daten

	u^*_e	$L^*=L^*_a$	a^*_a	b^*_a	$C^*_{ab,a}$	$h^*_{ab,a}$	u^*_d
r00j	48.88	66.47	31.67	73.63	25	m84o	
r25j	55.85	52.39	47.48	70.7	42	o17y	
r50j	65.45	35.22	58.37	68.17	59	o42y	
r75j	75.19	17.82	69.41	71.66	76	o67y	
j00g	87.03	-3.35	82.83	82.9	92	o92y	
j25g	80.72	-25.01	69.5	73.86	110	y20l	
j50g	70.64	-39.54	51.97	65.3	127	y46l	
j75g	61.93	-52.1	36.83	63.8	145	y72l	
g00b	52.8	-65.28	20.93	68.56	162	y99l	
g25b	55.7	-49.58	-8.39	50.28	190	l36c	
g50b	57.82	-38.4	-28.92	48.07	217	l72c	
g75b	55.5	-22.05	-45.95	50.97	244	c11v	
b00r	41.6	1.37	-45.01	45.03	272	c56v	
b25r	29.0	25.08	-43.13	49.89	300	v04m	
b50r	38.04	46.53	-28.39	54.51	329	v55m	
b75r	49.48	72.88	-3.76	72.98	357	m11o	



Siehe ähnliche Dateien: <http://www.ps.bam.de/Eg14/>; www.ps.bam.de/Eg14/10L/L14G00NA.PS/.TXT
 Technische Information: <http://www.ps.bam.de/Version2.1,io=1,1,Colspx=0>

BAM-Registrierung: 20081001-Eg14/10L/L14G00NA.PS/.TXT BAM-Material: Code=rhatha
 Anwendung für Beurteilung und Messung von Drucker- oder Monitorssystemen

Ein und Ausgabe: Farbmetrisches Drucker-Reflektiv-System ORS19_96a für relativen CIELAB-Bunton $h^* = lab^*h^* = h_{ab}/360 = 0.354$

Daten für jede Farbe:

lab^*tch^* und lab^*icu^*

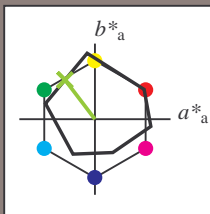
Buntontexte:

$u^*_e = j50g$ $u^*_d = y46l$

Kontrastreduzierungsfaktor:

$c_R = 1.0$

Dreiecks-Helligkeit i^*



ORS19_96a; CIELAB-Daten

	u^*_e	$L^*=L^*$	a^*	b^*	C^*_{ab}	h^*_{ab}
O _M	48.75	65.16	40.76	76.86	32	
Y _M	90.92	-10.78	89.36	90.01	97	
L _M	52.69	-65.4	22.15	69.05	161	
C _M	59.61	-29.04	-44.69	53.3	237	
V _M	28.39	24.0	-43.18	49.4	299	
M _M	49.58	74.01	-8.22	74.47	354	
N _M	18.89	0.5	0.77	0.92	57	
W _M	96.9	-0.57	2.23	2.3	104	
R _M	39.92	58.74	27.99	65.07	25	
J _M	81.26	-2.89	71.56	71.62	92	
G _M	52.23	-42.42	13.6	44.55	162	
B _M	30.57	1.41	-46.47	46.49	272	

Daten für Maximalfarbe (Ma):

$LAB^*LAB^*_{Ma}$: 71 -40 52

$LAB^*LCH^*_{Ma}$: 71 65 127

$lab^*rgb^*_{Ma}$: 0.5 1.0 0.0

$lab^*olv^*_{Ma}$: 0.54 1.0 0.0

Dreiecks-Helligkeit i^*

%Umfang

$u^*_{rel} = 89$

%Regularität

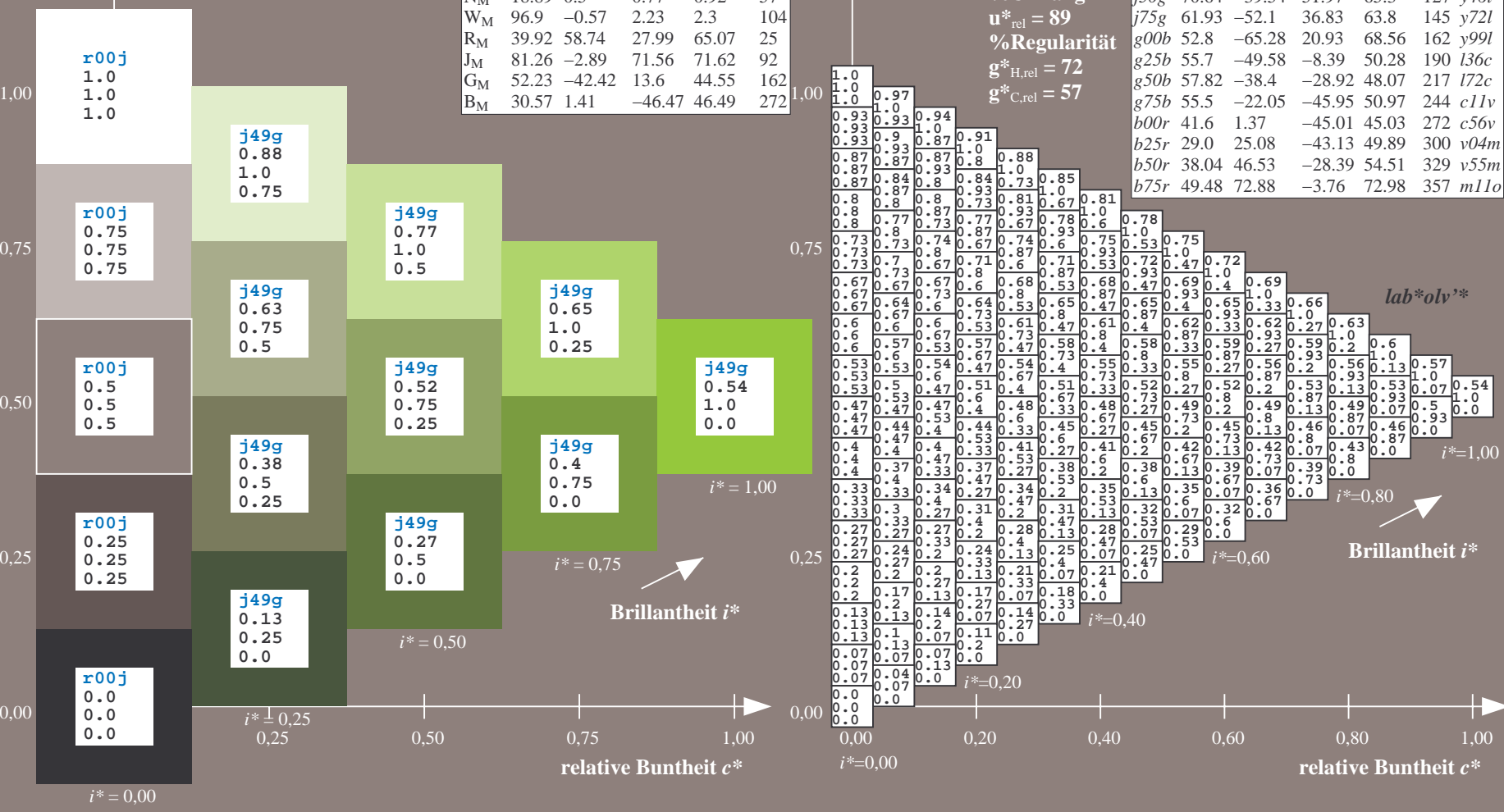
$g^*_{H,rel} = 72$

$g^*_{C,rel} = 57$

$u^*_e = j50g$
 lab^*olv^*

ORS19_96a; adaptierte CIELAB-Daten

	u^*_e	$L^*=L^*_a$	a^*_a	b^*_a	$C^*_{ab,a}$	$h^*_{ab,a}$	u^*_d
r00j	48.88	66.47	31.67	73.63	25	m84o	
r25j	55.85	52.39	47.48	70.7	42	o17y	
r50j	65.45	35.22	58.37	68.17	59	o42y	
r75j	75.19	17.82	69.41	71.66	76	o67y	
j00g	87.03	-3.35	82.83	82.9	92	o92y	
j25g	80.72	-25.01	69.5	73.86	110	y20l	
j50g	70.64	-39.54	51.97	65.3	127	y46l	
j75g	61.93	-52.1	36.83	63.8	145	y72l	
g00b	52.8	-65.28	20.93	68.56	162	y99l	
g25b	55.7	-49.58	-8.39	50.28	190	l36c	
g50b	57.82	-38.4	-28.92	48.07	217	l72c	
g75b	55.5	-22.05	-45.95	50.97	244	c11v	
b00r	41.6	1.37	-45.01	45.03	272	c56v	
b25r	29.0	25.08	-43.13	49.89	300	v04m	
b50r	38.04	46.53	-28.39	54.51	329	v55m	
b75r	49.48	72.88	-3.76	72.98	357	m11o	



Siehe ähnliche Dateien: <http://www.ps.bam.de/Eg14/>; [www.ps.bam.de/Version 2.1, io=1,1, Colspx=0](http://www.ps.bam.de/Version2.1,io=1,1,Colspx=0)
 Technische Information: <http://www.ps.bam.de>

BAM-Registrierung: 20081001-Eg14/10L/L14G00NA.PS/.TXT BAM-Material: Code=rh4ta
 Anwendung für Beurteilung und Messung von Drucker- oder Monitorssystemen

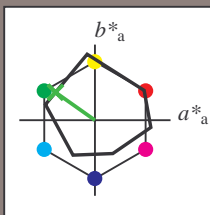
Ein und Ausgabe: Farbmetrisches Drucker-Reflektiv-System ORS19_96a für relativen CIELAB-Buntton $h^* = lab^*h^* = h_{ab}/360 = 0.402$

Daten für jede Farbe:
 lab^*tch^* und lab^*icu^*

Bunntontexte:
 $u^*_e = j75g$ $u^*_d = y72l$

Kontrastreduzierungsfaktor:
 $c_R = 1.0$

Dreiecks-Helligkeit i^*



ORS19_96a; CIELAB-Daten						
	u^*_e	$L^*=L^*_a$	a^*	b^*	C^*_{ab}	h^*_{ab}
O _M	48.75	65.16	40.76	76.86	32	
Y _M	90.92	-10.78	89.36	90.01	97	
L _M	52.69	-65.4	22.15	69.05	161	
C _M	59.61	-29.04	-44.69	53.3	237	
V _M	28.39	24.0	-43.18	49.4	299	
M _M	49.58	74.01	-8.22	74.47	354	
N _M	18.89	0.5	0.77	0.92	57	
W _M	96.9	-0.57	2.23	2.3	104	
R _M	39.92	58.74	27.99	65.07	25	
J _M	81.26	-2.89	71.56	71.62	92	
G _M	52.23	-42.42	13.6	44.55	162	
B _M	30.57	1.41	-46.47	46.49	272	

Daten für Maximalfarbe (Ma):

$LAB^*LAB^*_Ma$: 62 -52 37

$LAB^*LCH^*_Ma$: 62 64 144

$lab^*rgb^*_Ma$: 0.25 1.0 0.0

$lab^*olv^*_Ma$: 0.27 1.0 0.0

Dreiecks-Helligkeit i^*

%Umfang

$u^*_{rel} = 89$

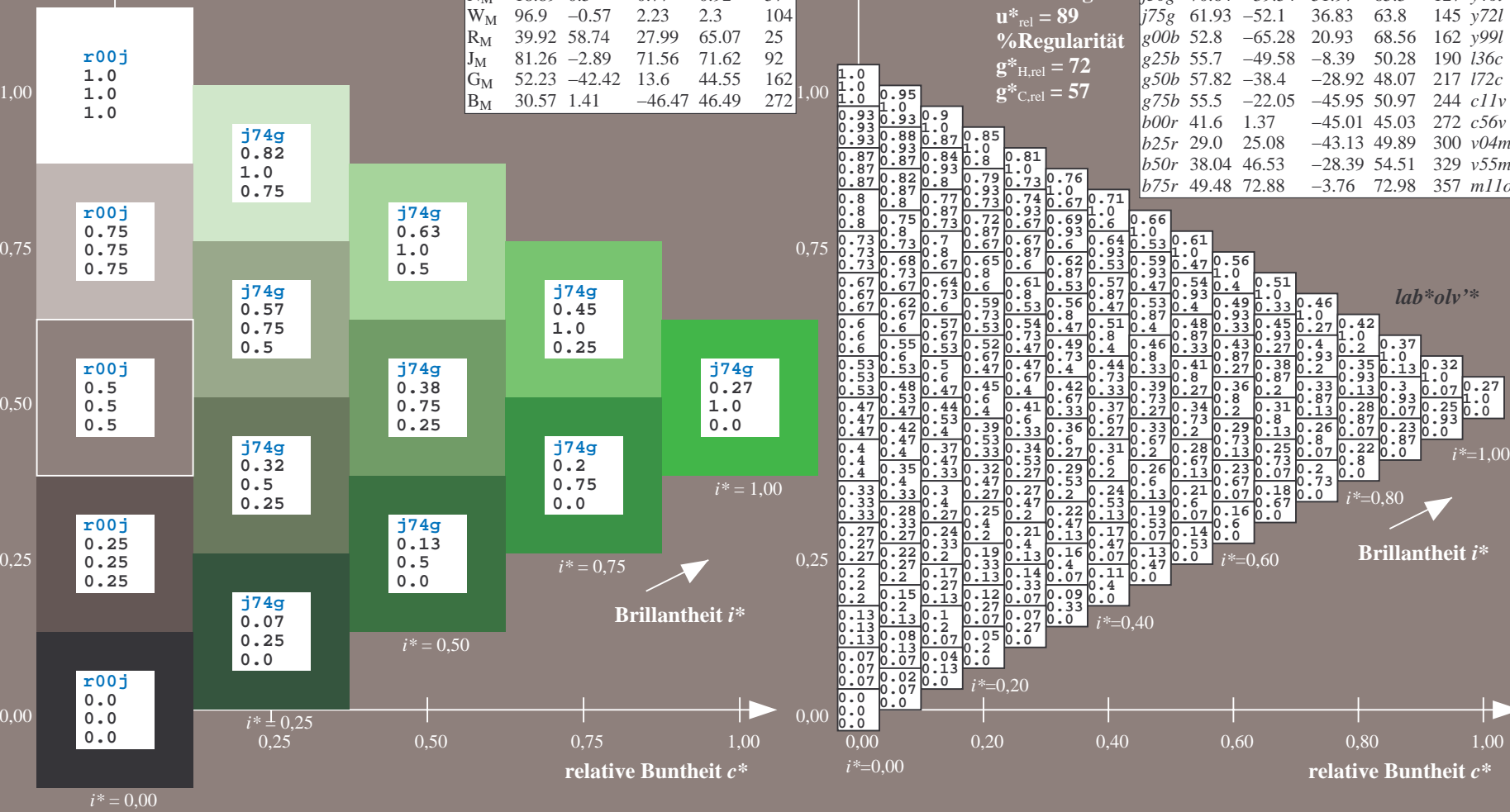
%Regularität

$g^*_{H,rel} = 72$

$g^*_{C,rel} = 57$

$u^*_e = j75g$
 lab^*olv^*

ORS19_96a; adaptierte CIELAB-Daten							
	u^*_e	$L^*=L^*_a$	a^*_a	b^*_a	$C^*_{ab,a}$	$h^*_{ab,a}$	u^*_d
r00j	48.88	66.47	31.67	73.63	25	m84o	
r25j	55.85	52.39	47.48	70.7	42	o17y	
r50j	65.45	35.22	58.37	68.17	59	o42y	
r75j	75.19	17.82	69.41	71.66	76	o67y	
j00g	87.03	-3.35	82.83	82.9	92	o92y	
j25g	80.72	-25.01	69.5	73.86	110	y20l	
j50g	70.64	-39.54	51.97	65.3	127	y46l	
j75g	61.93	-52.1	36.83	63.8	145	y72l	
g00b	52.8	-65.28	20.93	68.56	162	y99l	
g25b	55.7	-49.58	-8.39	50.28	190	l36c	
g50b	57.82	-38.4	-28.92	48.07	217	l72c	
g75b	55.5	-22.05	-45.95	50.97	244	c11v	
b00r	41.6	1.37	-45.01	45.03	272	c56v	
b25r	29.0	25.08	-43.13	49.89	300	v04m	
b50r	38.04	46.53	-28.39	54.51	329	v55m	
b75r	49.48	72.88	-3.76	72.98	357	m11o	



Siehe ähnliche Dateien: <http://www.ps.bam.de/Eg14/>; www.ps.bam.de/Eg.HTM
 Technische Information: <http://www.ps.bam.de> Version 2.1, io=1,1, ColSpx=0

BAM-Registrierung: 20081001-Eg14/10L/L14G00NA.PS/.TXT BAM-Material: Code=rh4ta
 Anwendung für Beurteilung und Messung von Drucker- oder Monitorssystemen

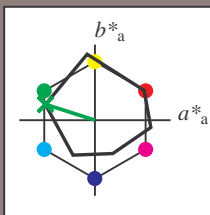
Ein und Ausgabe: Farbmatisches Drucker-Reflektiv-System ORS19_96a für relativen CIELAB-Buntton $h^* = lab^*h^* = h_{ab}/360 = 0.451$

Daten für jede Farbe:
 lab^*tch^* und lab^*icu^*

Bunntontexte:
 $u^*_e = g00b$ $u^*_d = y99l$

Kontrastreduzierungsfaktor:
 $c_R = 1.0$

Dreiecks-Helligkeit i^*



ORS19_96a; CIELAB-Daten						
	u^*_e	$L^*=L^*_a$	a^*	b^*	C^*_{ab}	h^*_{ab}
O _M	48.75	65.16	40.76	76.86	32	
Y _M	90.92	-10.78	89.36	90.01	97	
L _M	52.69	-65.4	22.15	69.05	161	
C _M	59.61	-29.04	-44.69	53.3	237	
V _M	28.39	24.0	-43.18	49.4	299	
M _M	49.58	74.01	-8.22	74.47	354	
N _M	18.89	0.5	0.77	0.92	57	
W _M	96.9	-0.57	2.23	2.3	104	
R _M	39.92	58.74	27.99	65.07	25	
J _M	81.26	-2.89	71.56	71.62	92	
G _M	52.23	-42.42	13.6	44.55	162	
B _M	30.57	1.41	-46.47	46.49	272	

Daten für Maximalfarbe (Ma):

$LAB^*LAB^*_{Ma}$: 53 -65 21

$LAB^*LCH^*_{Ma}$: 53 69 162

$lab^*rgb^*_{Ma}$: 0.0 1.0 0.0

$lab^*olv^*_{Ma}$: 0.0 1.0 0.0

Dreiecks-Helligkeit i^*

%Umfang

$u^*_{rel} = 89$

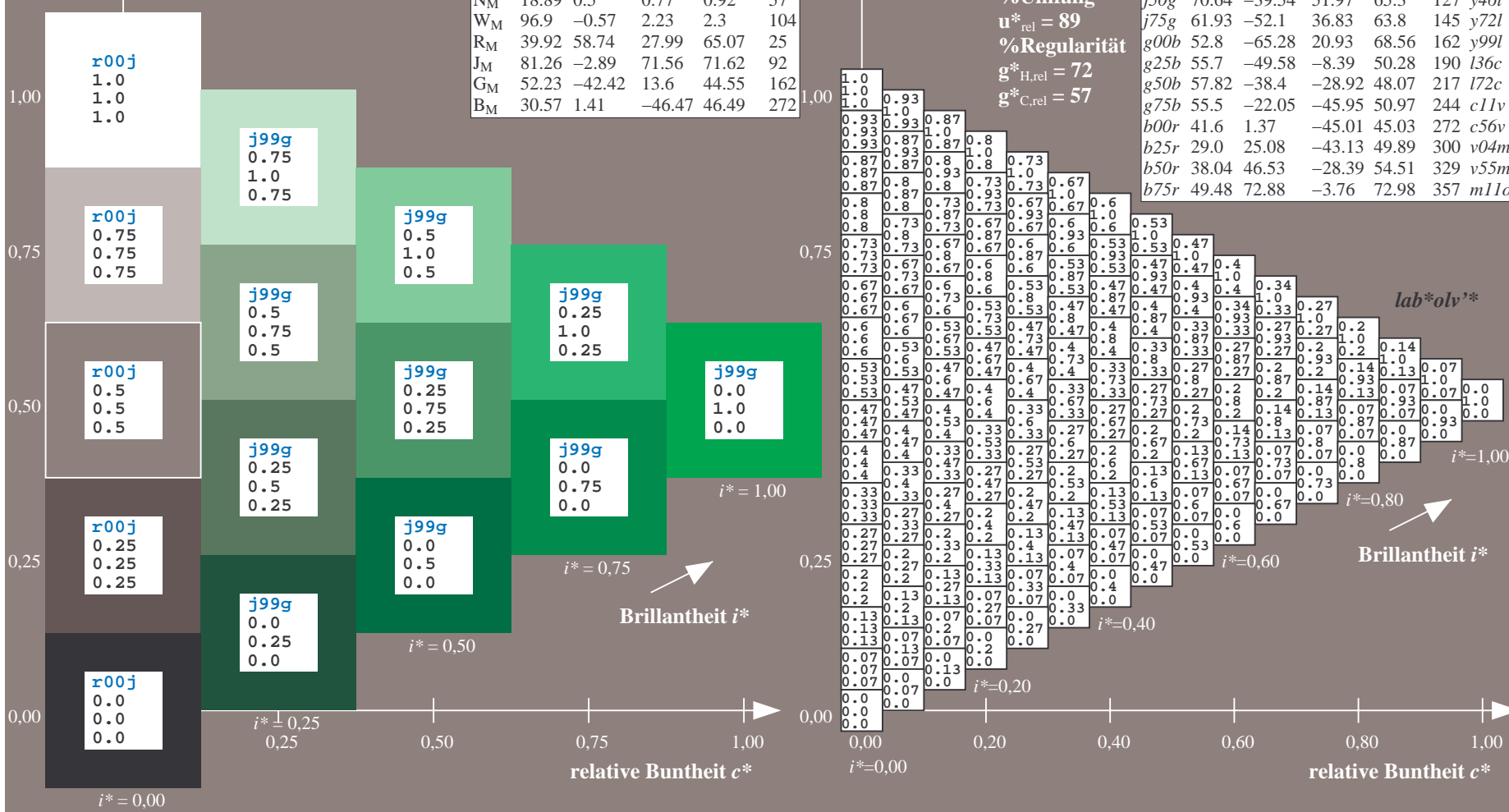
%Regularität

$g^*_{H,rel} = 72$

$g^*_{C,rel} = 57$

$u^*_e = g00b$
 lab^*olv^*

ORS19_96a; adaptierte CIELAB-Daten							
	u^*_e	$L^*=L^*_a$	a^*_a	b^*_a	$C^*_{ab,a}$	$h^*_{ab,a}$	u^*_d
r00j	48.88	66.47	31.67	73.63	25	m84o	
r25j	55.85	52.39	47.48	70.7	42	o17y	
r50j	65.45	35.22	58.37	68.17	59	o42y	
r75j	75.19	17.82	69.41	71.66	76	o67y	
j00g	87.03	-3.35	82.83	82.9	92	o92y	
j25g	80.72	-25.01	69.5	73.86	110	y20l	
j50g	70.64	-39.54	51.97	65.3	127	y46l	
j75g	61.93	-52.1	36.83	63.8	145	y72l	
g00b	52.8	-65.28	20.93	68.56	162	y99l	
g25b	55.7	-49.58	-8.39	50.28	190	l36c	
g50b	57.82	-38.4	-28.92	48.07	217	l72c	
g75b	55.5	-22.05	-45.95	50.97	244	c11v	
b00r	41.6	1.37	-45.01	45.03	272	c56v	
b25r	29.0	25.08	-43.13	49.89	300	v04m	
b50r	38.04	46.53	-28.39	54.51	329	v55m	
b75r	49.48	72.88	-3.76	72.98	357	m11o	



Siehe ähnliche Dateien: <http://www.ps.bam.de/Eg14/>; [www.ps.bam.de/Eg14/Version 2.1, io=1,1, Colspx=0](http://www.ps.bam.de/Eg14/Version%201.1,io=1,1,Colspx=0)
 Technische Information: <http://www.ps.bam.de>

BAM-Registrierung: 20081001-Eg14/10L/L14G00NA.PS/.TXT BAM-Material: Code=rh4ta
 Anwendung für Beurteilung und Messung von Drucker- oder Monitorssystemen

Ein und Ausgabe: Farbmetrisches Drucker-Reflektiv-System ORS19_96a für relativen CIELAB-Buntton $h^* = lab^*h^* = h_{ab}/360 = 0.527$

Daten für jede Farbe:

lab^*tch^* und lab^*icu^*

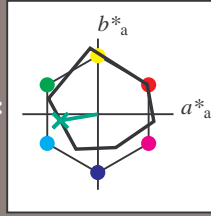
Bunttontexte:

$u^*_e = g25b$ $u^*_d = l36c$

Kontrastreduzierungsfaktor:

$c_R = 1.0$

Dreiecks-Helligkeit i^*



ORS19_96a; CIELAB-Daten

	u^*_e	$L^*=L^*_a$	a^*	b^*	C^*_{ab}	h^*_{ab}
O _M	48.75	65.16	40.76	76.86	32	
Y _M	90.92	-10.78	89.36	90.01	97	
L _M	52.69	-65.4	22.15	69.05	161	
C _M	59.61	-29.04	-44.69	53.3	237	
V _M	28.39	24.0	-43.18	49.4	299	
M _M	49.58	74.01	-8.22	74.47	354	
N _M	18.89	0.5	0.77	0.92	57	
W _M	96.9	-0.57	2.23	2.3	104	
R _M	39.92	58.74	27.99	65.07	25	
J _M	81.26	-2.89	71.56	71.62	92	
G _M	52.23	-42.42	13.6	44.55	162	
B _M	30.57	1.41	-46.47	46.49	272	

Daten für Maximalfarbe (Ma):

$LAB^*LAB^*_Ma: 56 -50 -8$

$LAB^*LCH^*_Ma: 56 50 189$

$lab^*rgb^*_Ma: 0.0 1.0 0.5$

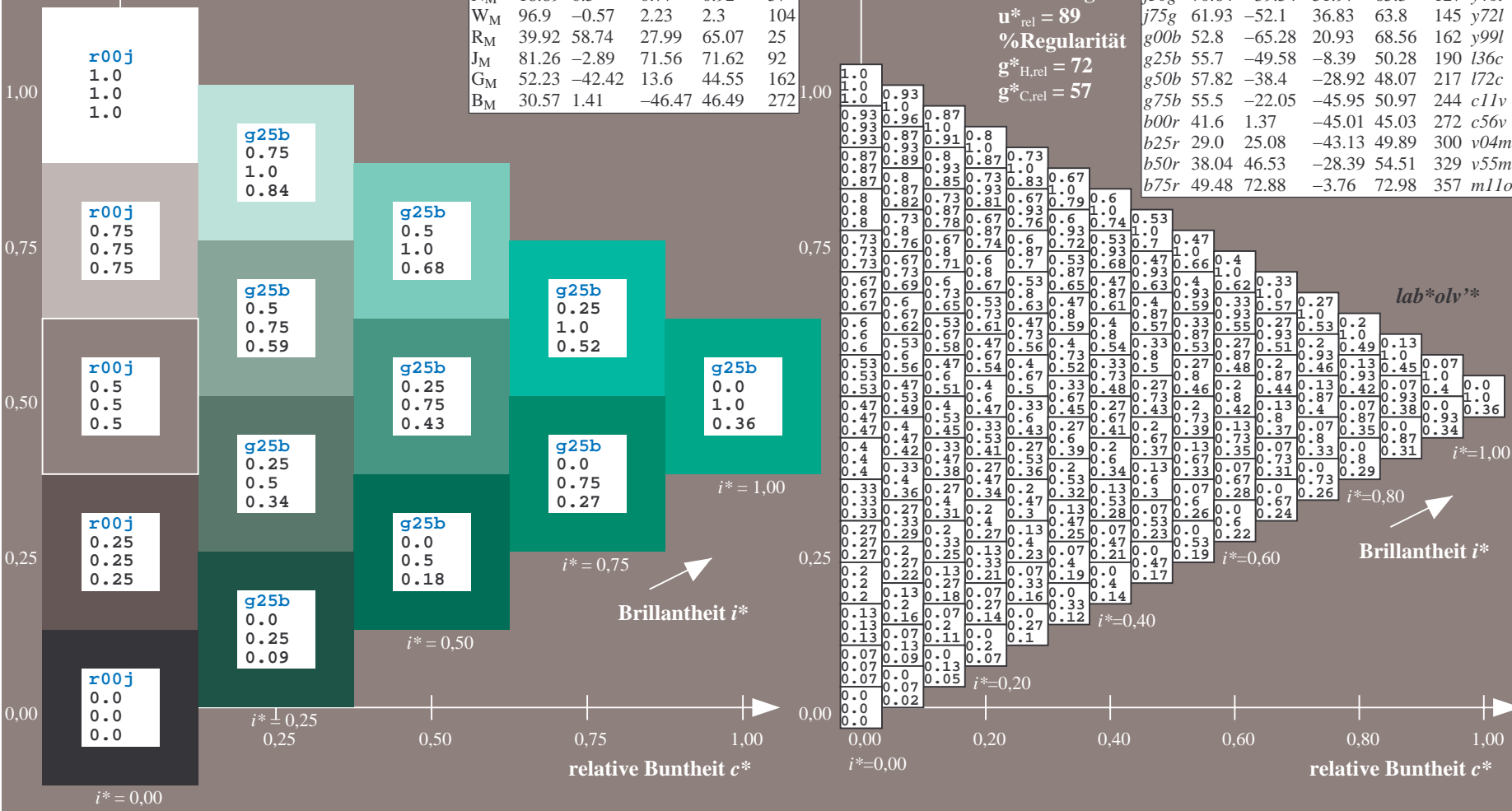
$lab^*olv^*_Ma: 0.0 1.0 0.36$

Dreiecks-Helligkeit i^*

%Umfang
 $u^*_{rel} = 89$
 %Regularität
 $g^*_{H,rel} = 72$
 $g^*_{C,rel} = 57$

ORS19_96a; adaptierte CIELAB-Daten

	u^*_e	$L^*=L^*_a$	a^*_a	b^*_a	$C^*_{ab,a}$	$h^*_{ab,a}$	u^*_d
r00j	48.88	66.47	31.67	73.63	25	m84o	
r25j	55.85	52.39	47.48	70.7	42	o17y	
r50j	65.45	35.22	58.37	68.17	59	o42y	
r75j	75.19	17.82	69.41	71.66	76	o67y	
j00g	87.03	-3.35	82.83	82.9	92	o92y	
j25g	80.72	-25.01	69.5	73.86	110	y20l	
j50g	70.64	-39.54	51.97	65.3	127	y46l	
j75g	61.93	-52.1	36.83	63.8	145	y72l	
g00b	52.8	-65.28	20.93	68.56	162	y99l	
g25b	55.7	-49.58	-8.39	50.28	190	l36c	
g50b	57.82	-38.4	-28.92	48.07	217	l72c	
g75b	55.5	-22.05	-45.95	50.97	244	c11v	
b00r	41.6	1.37	-45.01	45.03	272	c56v	
b25r	29.0	25.08	-43.13	49.89	300	v04m	
b50r	38.04	46.53	-28.39	54.51	329	v55m	
b75r	49.48	72.88	-3.76	72.98	357	m11o	



BAM-Registrierung: 20081001-Eg14/10L/L14G00NA.PS/.TXT BAM-Material: Code=rh4ta
 Anwendung für Beurteilung und Messung von Drucker- oder Monitorssystemen

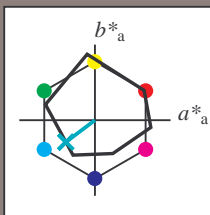
Ein und Ausgabe: Farbmetrisches Drucker-Reflektiv-System ORS19_96a für relativen CIELAB-Buntton $h^* = lab^*h^* = h_{ab}/360 = 0.603$

Daten für jede Farbe:
 lab^*tch^* und lab^*icu^*

Bunntontexte:
 $u^*_e = g50b$ $u^*_d = l72c$

Kontrastreduzierungsfaktor:
 $c_R = 1.0$

Dreiecks-Helligkeit i^*



ORS19_96a; CIELAB-Daten						
	u^*_e	$L^*=L^*_a$	a^*	b^*	C^*_{ab}	h^*_{ab}
O_M	48.75	65.16	40.76	76.86	32	
Y_M	90.92	-10.78	89.36	90.01	97	
L_M	52.69	-65.4	22.15	69.05	161	
C_M	59.61	-29.04	-44.69	53.3	237	
V_M	28.39	24.0	-43.18	49.4	299	
M_M	49.58	74.01	-8.22	74.47	354	
N_M	18.89	0.5	0.77	0.92	57	
W_M	96.9	-0.57	2.23	2.3	104	
R_M	39.92	58.74	27.99	65.07	25	
J_M	81.26	-2.89	71.56	71.62	92	
G_M	52.23	-42.42	13.6	44.55	162	
B_M	30.57	1.41	-46.47	46.49	272	

Daten für Maximalfarbe (Ma):

$LAB^*LAB^*_Ma: 58 -38 -29$

$LAB^*LCH^*_Ma: 58 48 216$

$lab^*rgb^*_Ma: 0.0 1.0 1.0$

$lab^*olv^*_Ma: 0.0 1.0 0.72$

Dreiecks-Helligkeit i^*

%Umfang

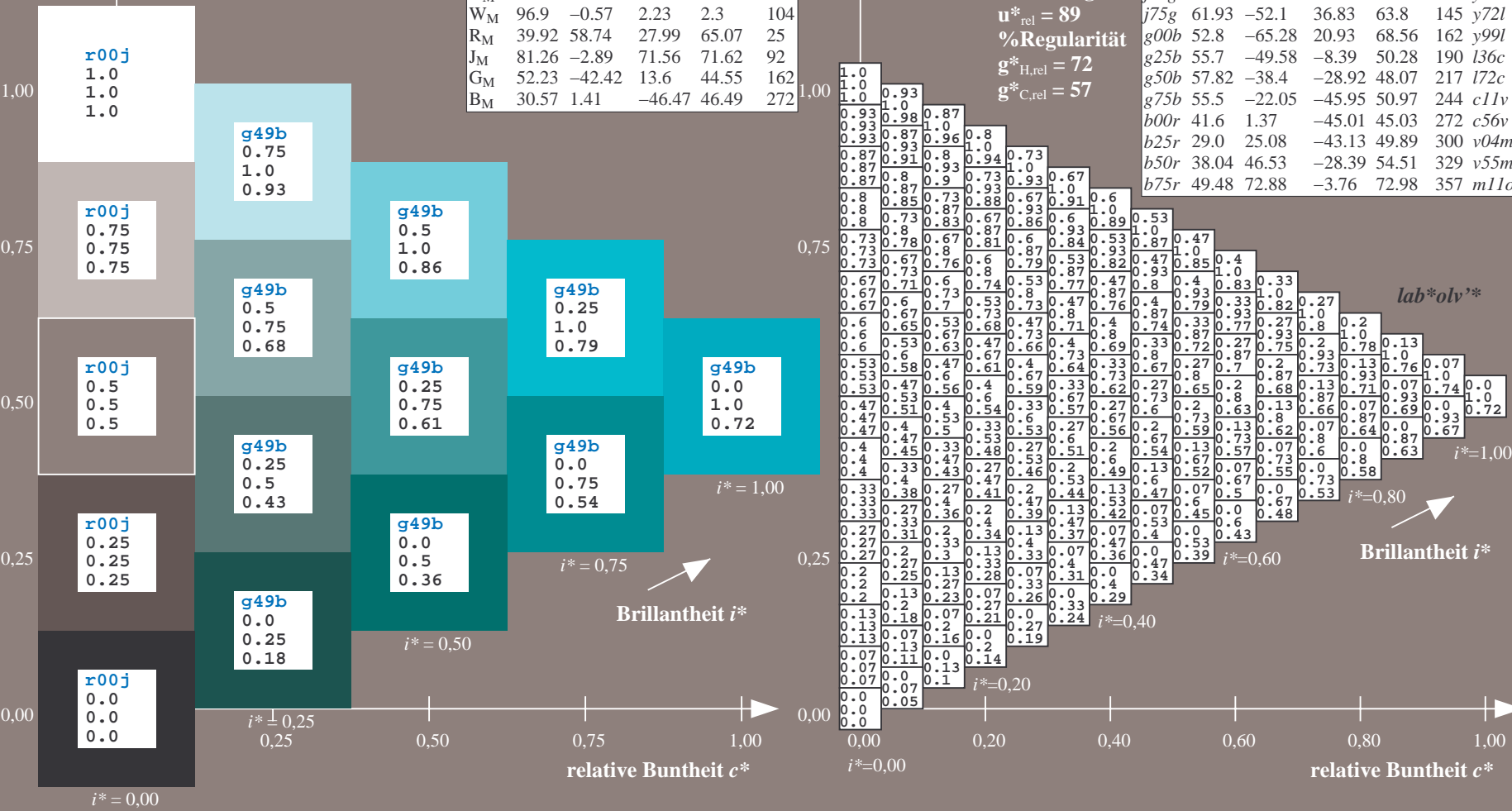
$u^*_{rel} = 89$

%Regularität

$g^*_{H,rel} = 72$

$g^*_{C,rel} = 57$

ORS19_96a; adaptierte CIELAB-Daten							
	u^*_e	$L^*=L^*_a$	a^*_a	b^*_a	$C^*_{ab,a}$	$h^*_{ab,a}$	u^*_d
r00j	48.88	66.47	31.67	73.63	25	m84o	
r25j	55.85	52.39	47.48	70.7	42	o17y	
r50j	65.45	35.22	58.37	68.17	59	o42y	
r75j	75.19	17.82	69.41	71.66	76	o67y	
j00g	87.03	-3.35	82.83	82.9	92	o92y	
j25g	80.72	-25.01	69.5	73.86	110	y20l	
j50g	70.64	-39.54	51.97	65.3	127	y46l	
j75g	61.93	-52.1	36.83	63.8	145	y72l	
g00b	52.8	-65.28	20.93	68.56	162	y99l	
g25b	55.7	-49.58	-8.39	50.28	190	l36c	
g50b	57.82	-38.4	-28.92	48.07	217	l72c	
g75b	55.5	-22.05	-45.95	50.97	244	c11v	
b00r	41.6	1.37	-45.01	45.03	272	c56v	
b25r	29.0	25.08	-43.13	49.89	300	v04m	
b50r	38.04	46.53	-28.39	54.51	329	v55m	
b75r	49.48	72.88	-3.76	72.98	357	m11o	



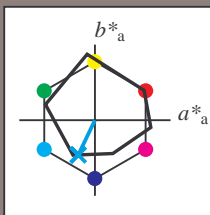
Ein und Ausgabe: Farbmetrisches Drucker-Reflektiv-System ORS19_96a für relativen CIELAB-Buntton $h^* = lab^*h^* = h_{ab}/360 = 0.679$

Daten für jede Farbe:
 lab^*tch^* und lab^*icu^*

Bunntontexte:
 $u^*_e = g75b$ $u^*_d = c11v$

Kontrastreduzierungsfaktor:
 $c_R = 1.0$

Dreiecks-Helligkeit i^*



ORS19_96a; CIELAB-Daten						
	u^*_e	$L^*=L^*_a$	a^*	b^*	C^*_{ab}	h^*_{ab}
O _M	48.75	65.16	40.76	76.86	32	
Y _M	90.92	-10.78	89.36	90.01	97	
L _M	52.69	-65.4	22.15	69.05	161	
C _M	59.61	-29.04	-44.69	53.3	237	
V _M	28.39	24.0	-43.18	49.4	299	
M _M	49.58	74.01	-8.22	74.47	354	
N _M	18.89	0.5	0.77	0.92	57	
W _M	96.9	-0.57	2.23	2.3	104	
R _M	39.92	58.74	27.99	65.07	25	
J _M	81.26	-2.89	71.56	71.62	92	
G _M	52.23	-42.42	13.6	44.55	162	
B _M	30.57	1.41	-46.47	46.49	272	

Daten für Maximalfarbe (Ma):

$LAB^*LAB^*_Ma: 55 -22 -46$

$LAB^*LCH^*_Ma: 55 51 244$

$lab^*rgb^*_Ma: 0.0 0.5 1.0$

$lab^*olv^*_Ma: 0.0 0.89 1.0$

Dreiecks-Helligkeit i^*

%Umfang

$u^*_{rel} = 89$

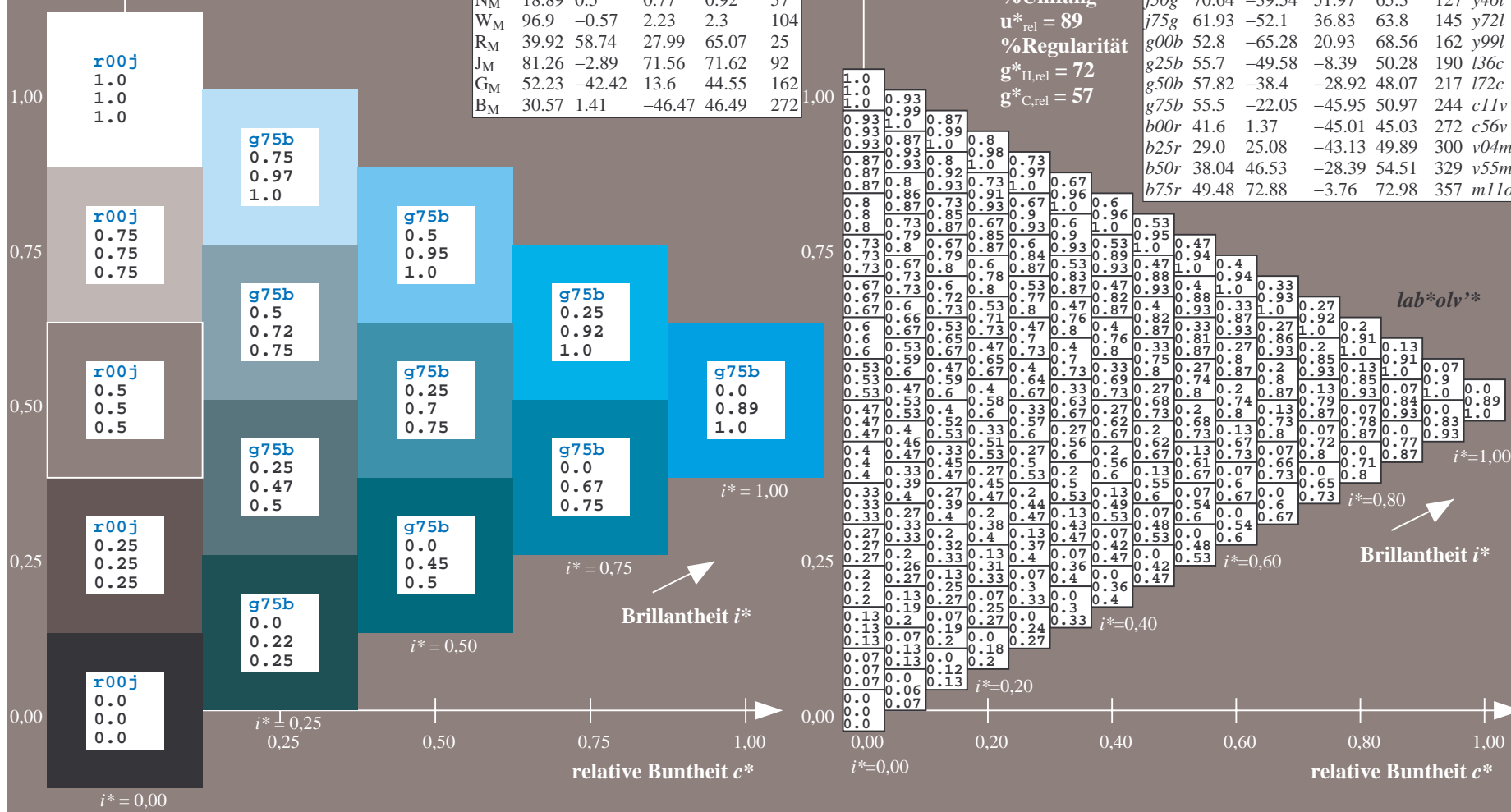
%Regularität

$g^*_{H,rel} = 72$

$g^*_{C,rel} = 57$

$u^*_e = g75b$
 lab^*olv^*

ORS19_96a; adaptierte CIELAB-Daten							
	u^*_e	$L^*=L^*_a$	a^*_a	b^*_a	$C^*_{ab,a}$	$h^*_{ab,a}$	u^*_d
r00j	48.88	66.47	31.67	73.63	25	m84o	
r25j	55.85	52.39	47.48	70.7	42	o17y	
r50j	65.45	35.22	58.37	68.17	59	o42y	
r75j	75.19	17.82	69.41	71.66	76	o67y	
j00g	87.03	-3.35	82.83	82.9	92	o92y	
j25g	80.72	-25.01	69.5	73.86	110	y20l	
j50g	70.64	-39.54	51.97	65.3	127	y46l	
j75g	61.93	-52.1	36.83	63.8	145	y72l	
g00b	52.8	-65.28	20.93	68.56	162	y99l	
g25b	55.7	-49.58	-8.39	50.28	190	l36c	
g50b	57.82	-38.4	-28.92	48.07	217	l72c	
g75b	55.5	-22.05	-45.95	50.97	244	c11v	
b00r	41.6	1.37	-45.01	45.03	272	c56v	
b25r	29.0	25.08	-43.13	49.89	300	v04m	
b50r	38.04	46.53	-28.39	54.51	329	v55m	
b75r	49.48	72.88	-3.76	72.98	357	m11o	



Siehe ähnliche Dateien: <http://www.ps.bam.de/Eg14/>; www.ps.bam.de/Eg14/10L/L14G00NA.PS/.TXT
 Technische Information: <http://www.ps.bam.de/Version2.1,io=1,1,Colspx=0>

BAM-Registrierung: 20081001-Eg14/10L/L14G00NA.PS/.TXT BAM-Material: Code=rh4ta
 Anwendung für Beurteilung und Messung von Drucker- oder Monitorssystemen

Ein und Ausgabe: Farbmetrisches Drucker-Reflektiv-System ORS19_96a für relativen CIELAB-Buntton $h^* = lab^*h^* = h_{ab}/360 = 0.755$

Daten für jede Farbe:

lab^*ch^* und lab^*icu^*

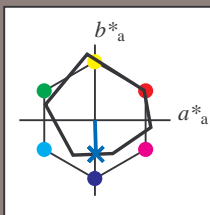
Buntontexte:

$u^*_e = b00r$ $u^*_d = c56v$

Kontrastreduzierungsfaktor:

$c_R = 1.0$

Dreiecks-Helligkeit i^*



ORS19_96a; CIELAB-Daten						
	u^*_e	$L^*=L^*_a$	a^*	b^*	C^*_{ab}	h^*_{ab}
O_M	48.75	65.16	40.76	76.86	32	
Y_M	90.92	-10.78	89.36	90.01	97	
L_M	52.69	-65.4	22.15	69.05	161	
C_M	59.61	-29.04	-44.69	53.3	237	
V_M	28.39	24.0	-43.18	49.4	299	
M_M	49.58	74.01	-8.22	74.47	354	
N_M	18.89	0.5	0.77	0.92	57	
W_M	96.9	-0.57	2.23	2.3	104	
R_M	39.92	58.74	27.99	65.07	25	
J_M	81.26	-2.89	71.56	71.62	92	
G_M	52.23	-42.42	13.6	44.55	162	
B_M	30.57	1.41	-46.47	46.49	272	

Daten für Maximalfarbe (Ma):

$LAB^*LAB^*_Ma: 42\ 1\ -45$

$LAB^*LCH^*_Ma: 42\ 45\ 271$

$lab^*rgb^*_Ma: 0.0\ 0.0\ 1.0$

$lab^*olv^*_Ma: 0.0\ 0.44\ 1.0$

Dreiecks-Helligkeit i^*

%Umfang

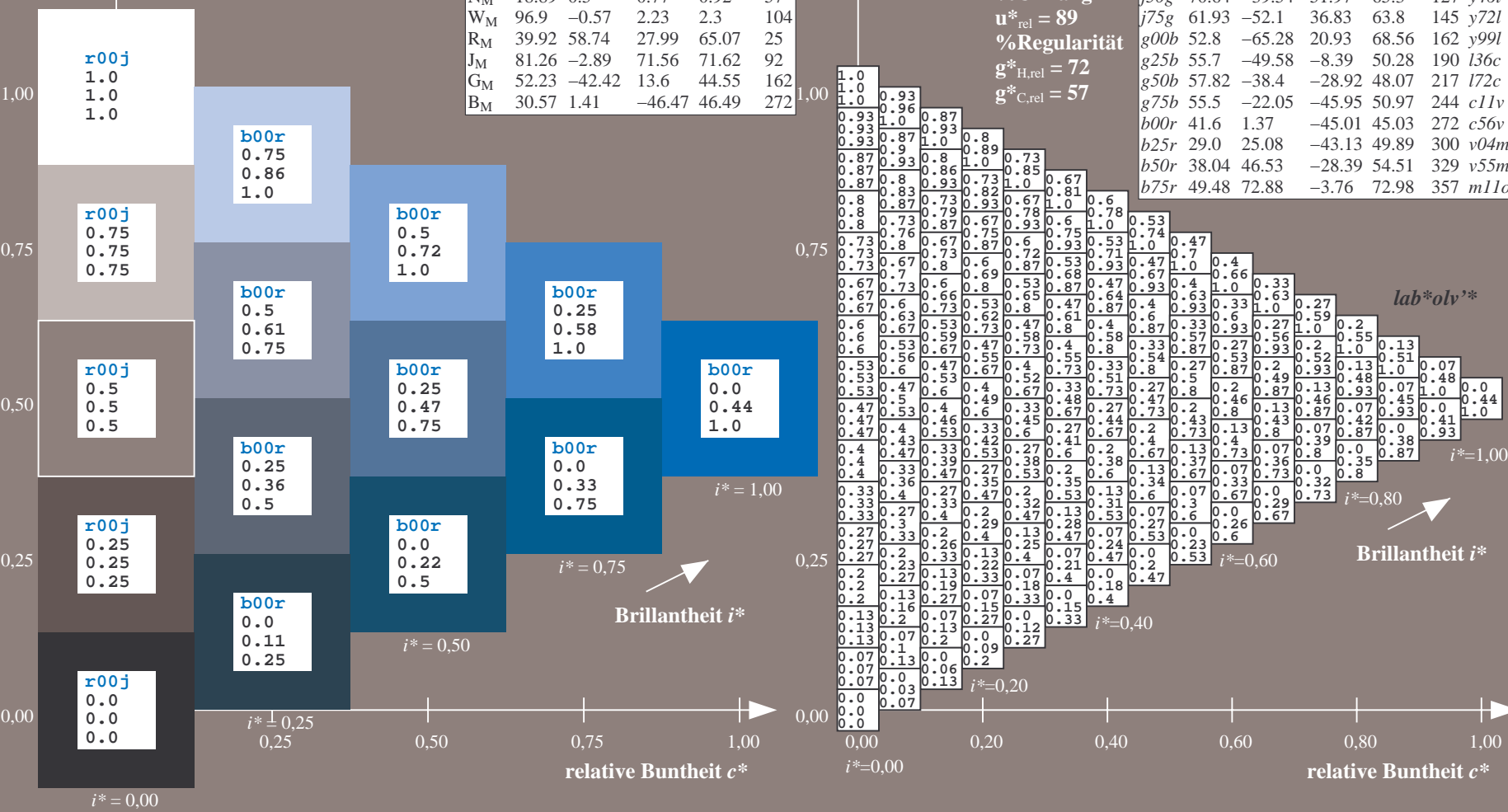
$u^*_{rel} = 89$

%Regularität

$g^*_{H,rel} = 72$

$g^*_{C,rel} = 57$

ORS19_96a; adaptierte CIELAB-Daten							
	u^*_e	$L^*=L^*_a$	a^*_a	b^*_a	$C^*_{ab,a}$	$h^*_{ab,a}$	u^*_d
$r00j$	48.88	66.47	31.67	73.63	25	$m84o$	
$r25j$	55.85	52.39	47.48	70.7	42	$o17y$	
$r50j$	65.45	35.22	58.37	68.17	59	$o42y$	
$r75j$	75.19	17.82	69.41	71.66	76	$o67y$	
$j00g$	87.03	-3.35	82.83	82.9	92	$o92y$	
$j25g$	80.72	-25.01	69.5	73.86	110	$y20l$	
$j50g$	70.64	-39.54	51.97	65.3	127	$y46l$	
$j75g$	61.93	-52.1	36.83	63.8	145	$y72l$	
$g00b$	52.8	-65.28	20.93	68.56	162	$y99l$	
$g25b$	55.7	-49.58	-8.39	50.28	190	$l36c$	
$g50b$	57.82	-38.4	-28.92	48.07	217	$l72c$	
$g75b$	55.5	-22.05	-45.95	50.97	244	$c11v$	
$b00r$	41.6	1.37	-45.01	45.03	272	$c56v$	
$b25r$	29.0	25.08	-43.13	49.89	300	$v04m$	
$b50r$	38.04	46.53	-28.39	54.51	329	$v55m$	
$b75r$	49.48	72.88	-3.76	72.98	357	$m11o$	



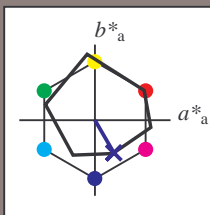
Ein und Ausgabe: Farbmetrisches Drucker-Reflektiv-System ORS19_96a für relativen CIELAB-Buntton $h^* = lab^*h^* = h_{ab}/360 = 0.834$

Daten für jede Farbe:
 lab^*tch^* und lab^*icu^*

Bunntontexte:
 $u^*_e = b25r$ $u^*_d = v04m$

Kontrastreduzierungsfaktor:
 $c_R = 1.0$

Dreiecks-Helligkeit i^*



ORS19_96a; CIELAB-Daten						
	u^*_e	$L^*=L^*_a$	a^*	b^*	C^*_{ab}	h^*_{ab}
O _M	48.75	65.16	40.76	76.86	32	
Y _M	90.92	-10.78	89.36	90.01	97	
L _M	52.69	-65.4	22.15	69.05	161	
C _M	59.61	-29.04	-44.69	53.3	237	
V _M	28.39	24.0	-43.18	49.4	299	
M _M	49.58	74.01	-8.22	74.47	354	
N _M	18.89	0.5	0.77	0.92	57	
W _M	96.9	-0.57	2.23	2.3	104	
R _M	39.92	58.74	27.99	65.07	25	
J _M	81.26	-2.89	71.56	71.62	92	
G _M	52.23	-42.42	13.6	44.55	162	
B _M	30.57	1.41	-46.47	46.49	272	

Daten für Maximalfarbe (Ma):

$LAB^*LAB^*_{Ma}$: 29 25 -43

$LAB^*LCH^*_{Ma}$: 29 50 300

$lab^*rgb^*_{Ma}$: 0.5 0.0 1.0

$lab^*olv^*_{Ma}$: 0.04 0.0 1.0

Dreiecks-Helligkeit i^*

%Umfang

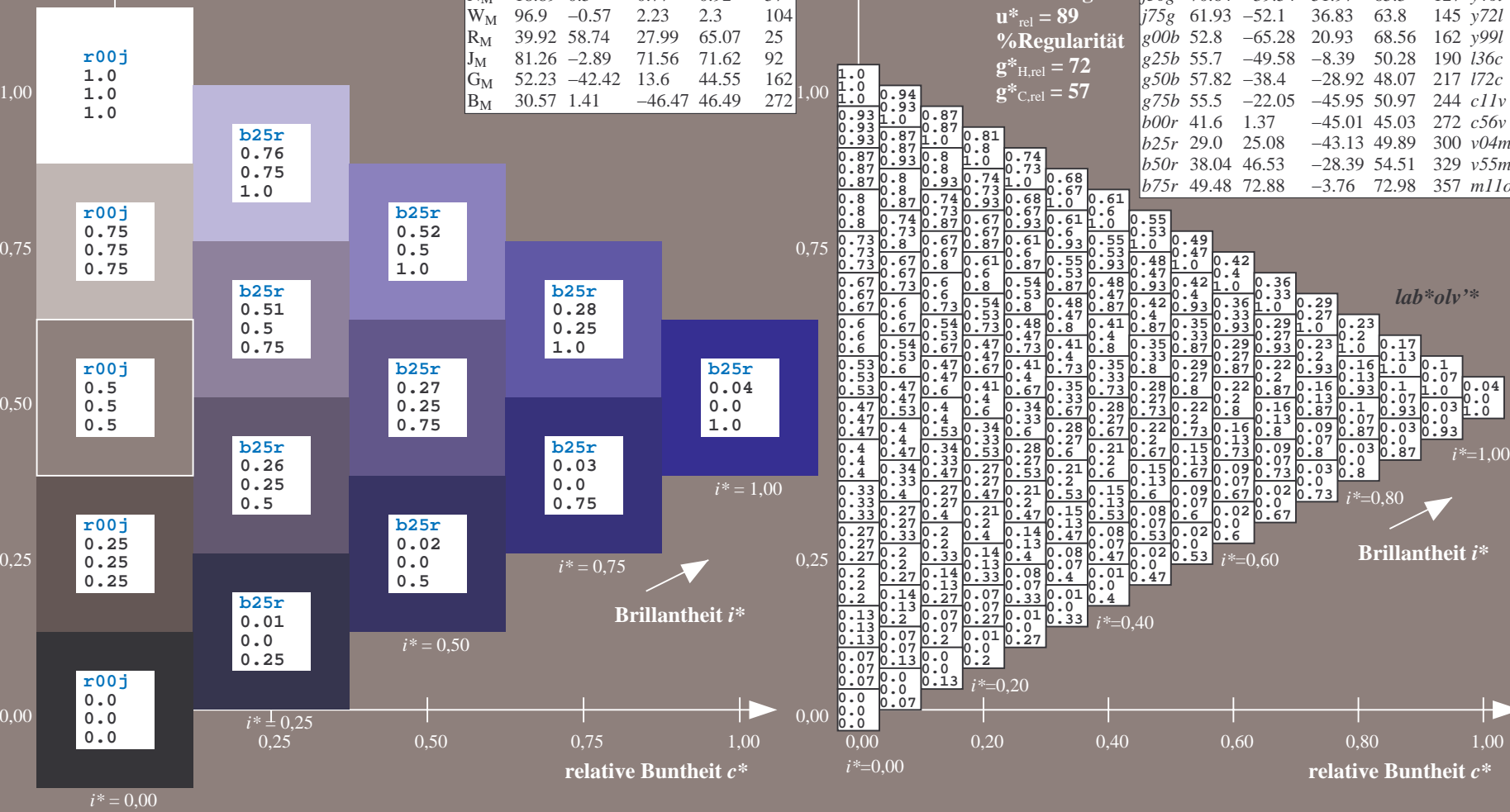
$u^*_{rel} = 89$

%Regularität

$g^*_{H,rel} = 72$

$g^*_{C,rel} = 57$

ORS19_96a; adaptierte CIELAB-Daten							
	u^*_e	$L^*=L^*_a$	a^*_a	b^*_a	$C^*_{ab,a}$	$h^*_{ab,a}$	u^*_d
r00j	48.88	66.47	31.67	73.63	25	m84o	
r25j	55.85	52.39	47.48	70.7	42	o17y	
r50j	65.45	35.22	58.37	68.17	59	o42y	
r75j	75.19	17.82	69.41	71.66	76	o67y	
j00g	87.03	-3.35	82.83	82.9	92	o92y	
j25g	80.72	-25.01	69.5	73.86	110	y20l	
j50g	70.64	-39.54	51.97	65.3	127	y46l	
j75g	61.93	-52.1	36.83	63.8	145	y72l	
g00b	52.8	-65.28	20.93	68.56	162	y99l	
g25b	55.7	-49.58	-8.39	50.28	190	l36c	
g50b	57.82	-38.4	-28.92	48.07	217	l72c	
g75b	55.5	-22.05	-45.95	50.97	244	c11v	
b00r	41.6	1.37	-45.01	45.03	272	c56v	
b25r	29.0	25.08	-43.13	49.89	300	v04m	
b50r	38.04	46.53	-28.39	54.51	329	v55m	
b75r	49.48	72.88	-3.76	72.98	357	m11o	



Siehe ähnliche Dateien: <http://www.ps.bam.de/Eg14/>; www.ps.bam.de/Eg.HTM
 Technische Information: <http://www.ps.bam.de> Version 2.1, io=1,1, ColSpx=0

BAM-Registrierung: 20081001-Eg14/10L/L14G00NA.PS/.TXT BAM-Material: Code=rh4ta
 Anwendung für Beurteilung und Messung von Drucker- oder Monitorssystemen

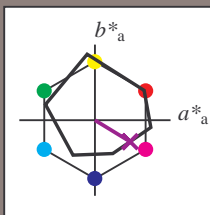
Ein und Ausgabe: Farbmetrisches Drucker-Reflektiv-System ORS19_96a für relativen CIELAB-Buntton $h^* = lab^*h^* = h_{ab}/360 = 0.913$

Daten für jede Farbe:
 lab^*ch^* und lab^*icu^*

Buntontexte:
 $u^*_e = b50r$ $u^*_d = v55m$

Kontrastreduzierungsfaktor:
 $c_R = 1.0$

Dreiecks-Helligkeit i^*



ORS19_96a; CIELAB-Daten

	u^*_e	$L^*=L^*_a$	a^*	b^*	C^*_{ab}	h^*_{ab}
O _M	48.75	65.16	40.76	76.86	32	
Y _M	90.92	-10.78	89.36	90.01	97	
L _M	52.69	-65.4	22.15	69.05	161	
C _M	59.61	-29.04	-44.69	53.3	237	
V _M	28.39	24.0	-43.18	49.4	299	
M _M	49.58	74.01	-8.22	74.47	354	
N _M	18.89	0.5	0.77	0.92	57	
W _M	96.9	-0.57	2.23	2.3	104	
R _M	39.92	58.74	27.99	65.07	25	
J _M	81.26	-2.89	71.56	71.62	92	
G _M	52.23	-42.42	13.6	44.55	162	
B _M	30.57	1.41	-46.47	46.49	272	

Daten für Maximalfarbe (Ma):

$LAB^*LAB^*_{Ma}$: 38 47 -28

$LAB^*LCH^*_{Ma}$: 38 55 328

$lab^*rgb^*_{Ma}$: 1.0 0.0 1.0

$lab^*olv^*_{Ma}$: 0.56 0.0 1.0

Dreiecks-Helligkeit i^*

%Umfang

$u^*_{rel} = 89$

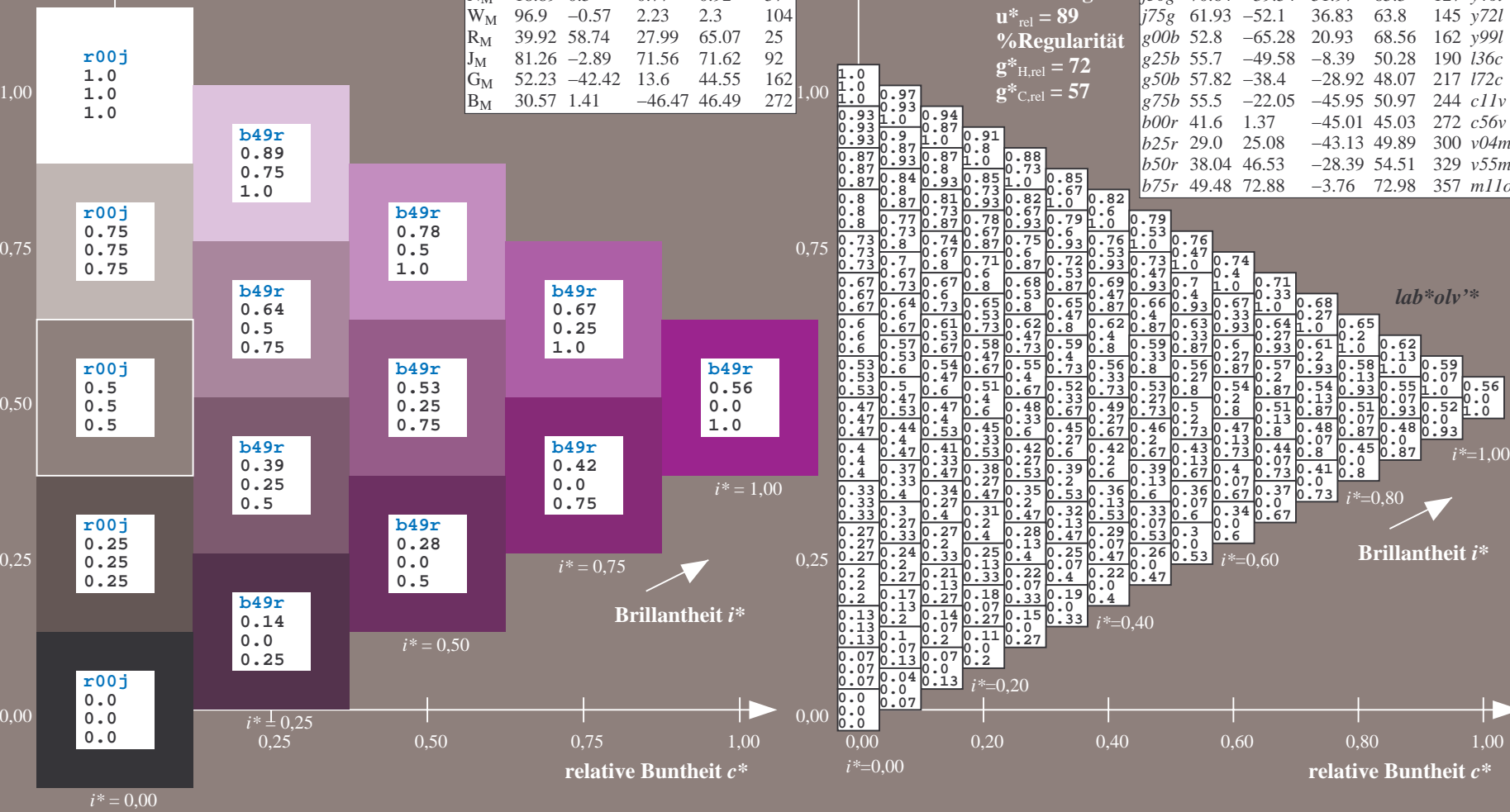
%Regularität

$g^*_{H,rel} = 72$

$g^*_{C,rel} = 57$

ORS19_96a; adaptierte CIELAB-Daten

	u^*_e	$L^*=L^*_a$	a^*_a	b^*_a	$C^*_{ab,a}$	$h^*_{ab,a}$	u^*_d
r00j	48.88	66.47	31.67	73.63	25	m84o	
r25j	55.85	52.39	47.48	70.7	42	o17y	
r50j	65.45	35.22	58.37	68.17	59	o42y	
r75j	75.19	17.82	69.41	71.66	76	o67y	
j00g	87.03	-3.35	82.83	82.9	92	o92y	
j25g	80.72	-25.01	69.5	73.86	110	y20l	
j50g	70.64	-39.54	51.97	65.3	127	y46l	
j75g	61.93	-52.1	36.83	63.8	145	y72l	
g00b	52.8	-65.28	20.93	68.56	162	y99l	
g25b	55.7	-49.58	-8.39	50.28	190	l36c	
g50b	57.82	-38.4	-28.92	48.07	217	l72c	
g75b	55.5	-22.05	-45.95	50.97	244	c11v	
b00r	41.6	1.37	-45.01	45.03	272	c56v	
b25r	29.0	25.08	-43.13	49.89	300	v04m	
b50r	38.04	46.53	-28.39	54.51	329	v55m	
b75r	49.48	72.88	-3.76	72.98	357	m11o	



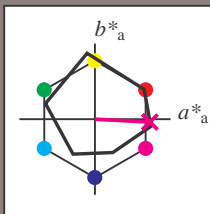
Ein und Ausgabe: Farbmetrisches Drucker-Reflektiv-System ORS19_96a für relativen CIELAB-Buntton $h^* = lab^*h^* = h_{ab}/360 = 0.992$

Daten für jede Farbe:
 lab^*tch^* und lab^*icu^*

Bunntontexte:
 $u^*_e = b75r$ $u^*_d = m11o$

Kontrastreduzierungsfaktor:
 $c_R = 1.0$

Dreiecks-Helligkeit i^*



ORS19_96a; CIELAB-Daten						
	u^*_e	$L^*=L^*_a$	a^*	b^*	C^*_{ab}	h^*_{ab}
O _M	48.75	65.16	40.76	76.86	32	
Y _M	90.92	-10.78	89.36	90.01	97	
L _M	52.69	-65.4	22.15	69.05	161	
C _M	59.61	-29.04	-44.69	53.3	237	
V _M	28.39	24.0	-43.18	49.4	299	
M _M	49.58	74.01	-8.22	74.47	354	
N _M	18.89	0.5	0.77	0.92	57	
W _M	96.9	-0.57	2.23	2.3	104	
R _M	39.92	58.74	27.99	65.07	25	
J _M	81.26	-2.89	71.56	71.62	92	
G _M	52.23	-42.42	13.6	44.55	162	
B _M	30.57	1.41	-46.47	46.49	272	

Daten für Maximalfarbe (Ma):

$LAB^*LAB^*_Ma: 49\ 73\ -4$

$LAB^*LCH^*_Ma: 49\ 73\ 357$

$lab^*rgb^*_Ma: 1.0\ 0.0\ 0.5$

$lab^*olv^*_Ma: 1.0\ 0.0\ 0.89$

Dreiecks-Helligkeit i^*

%Umfang

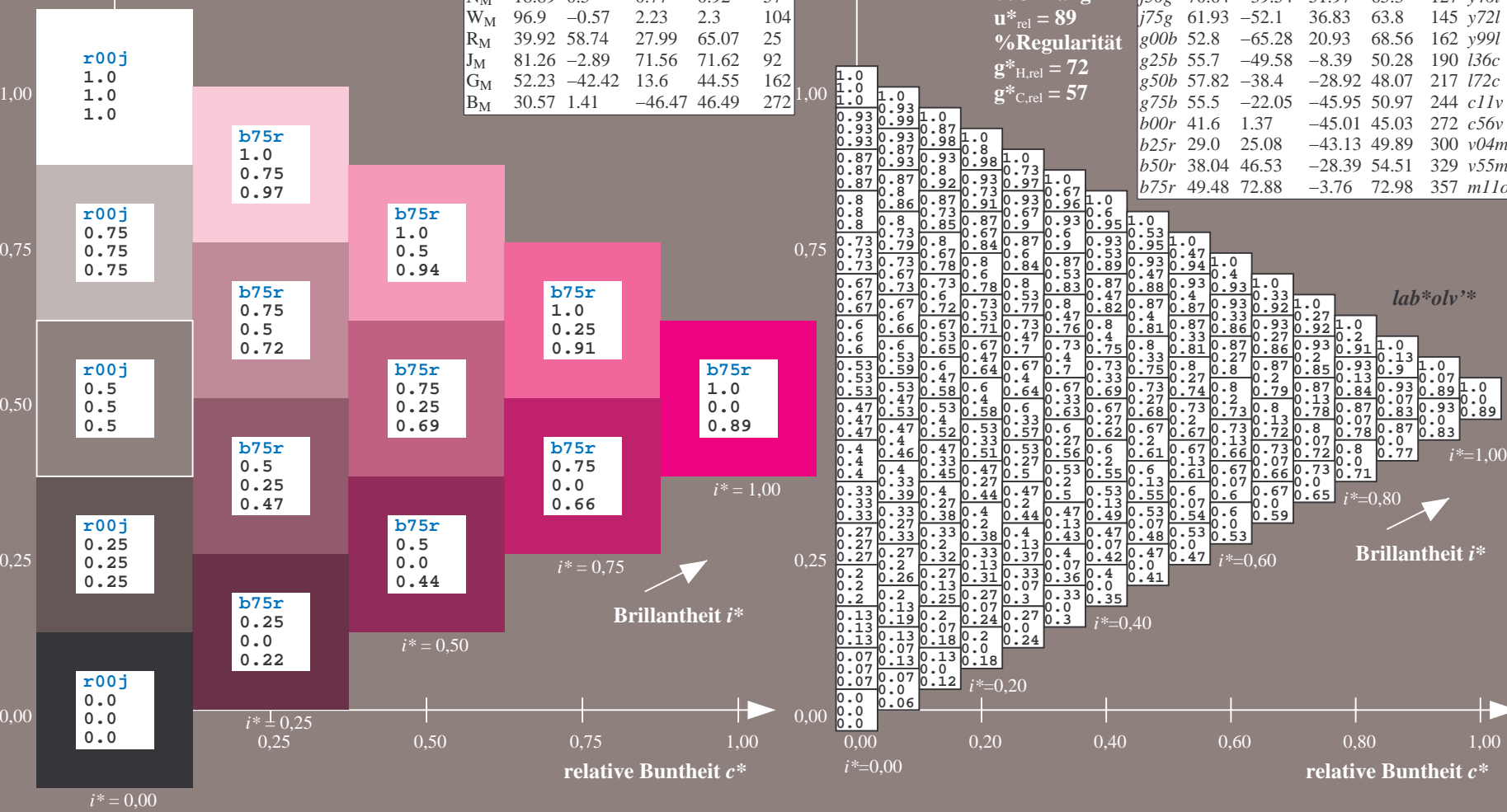
$u^*_{rel} = 89$

%Regularität

$g^*_{H,rel} = 72$

$g^*_{C,rel} = 57$

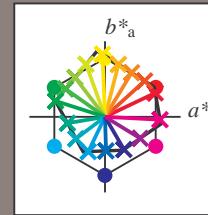
ORS19_96a; adaptierte CIELAB-Daten							
	u^*_e	$L^*=L^*_a$	a^*_a	b^*_a	$C^*_{ab,a}$	$h^*_{ab,a}$	u^*_d
r00j	48.88	66.47	31.67	73.63	25	m84o	
r25j	55.85	52.39	47.48	70.7	42	o17y	
r50j	65.45	35.22	58.37	68.17	59	o42y	
r75j	75.19	17.82	69.41	71.66	76	o67y	
j00g	87.03	-3.35	82.83	82.9	92	o92y	
j25g	80.72	-25.01	69.5	73.86	110	y20l	
j50g	70.64	-39.54	51.97	65.3	127	y46l	
j75g	61.93	-52.1	36.83	63.8	145	y72l	
g00b	52.8	-65.28	20.93	68.56	162	y99l	
g25b	55.7	-49.58	-8.39	50.28	190	l36c	
g50b	57.82	-38.4	-28.92	48.07	217	l72c	
g75b	55.5	-22.05	-45.95	50.97	244	c11v	
b00r	41.6	1.37	-45.01	45.03	272	c56v	
b25r	29.0	25.08	-43.13	49.89	300	v04m	
b50r	38.04	46.53	-28.39	54.51	329	v55m	
b75r	49.48	72.88	-3.76	72.98	357	m11o	



Ein und Ausgabe:
 Farbmimetrisches Drucker-Reflektiv-System ORS19_96a
 Daten für jede Farbe:
 u^*_e und Nummer *Nr.* = 00 .. 15
 Elementar-Bunttontext:
 $u^*_e = 16$ Bunttoene *r00j, r25j, ..., b75r*
 Kontrastreduzierungsfaktor:
 $c_R = 1.0$

ORS19_96a; adaptierte CIELAB-Daten

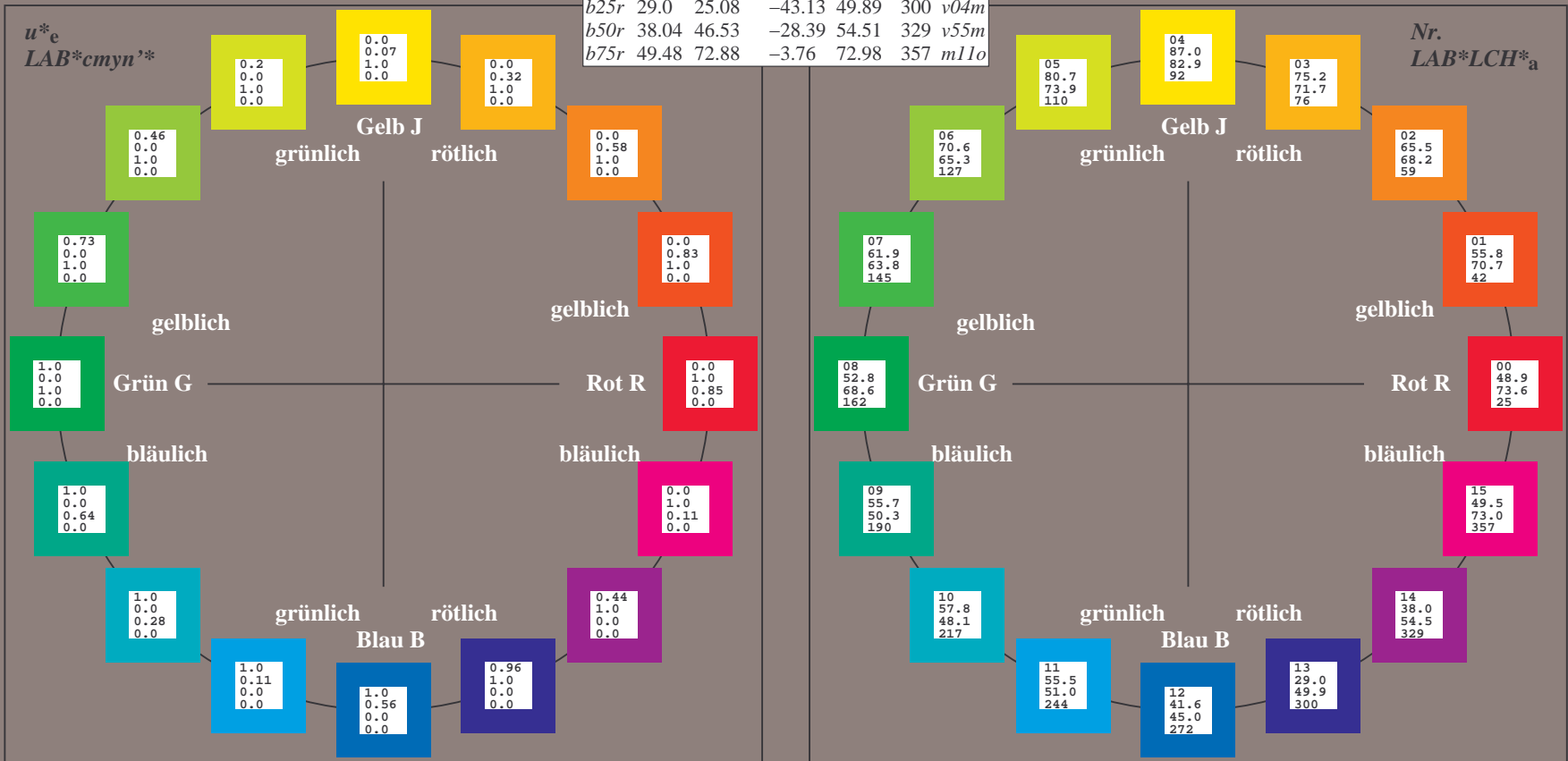
u^*_e	$L^*=L^*_a$	a^*_a	b^*_a	$C^*_{ab,a}$	$h^*_{ab,a}$	u^*_d
r00j	48.88	66.47	31.67	73.63	25	m84o
r25j	55.85	52.39	47.48	70.7	42	o17y
r50j	65.45	35.22	58.37	68.17	59	o42y
r75j	75.19	17.82	69.41	71.66	76	o67y
j00g	87.03	-3.35	62.83	82.9	92	o92y
j25g	80.72	-25.01	69.5	73.86	110	y20l
j50g	70.64	-39.54	51.97	65.3	127	y46l
j75g	61.93	-52.1	36.83	63.8	145	y72l
g00b	52.8	-65.28	20.93	68.56	162	y99l
g25b	55.7	-49.58	-8.39	50.28	190	l36c
g50b	57.82	-38.4	-28.92	48.07	217	l72c
g75b	55.5	-22.05	-45.95	50.97	244	c11v
b00r	41.6	1.37	-45.01	45.03	272	c56v
b25r	29.0	25.08	-43.13	49.89	300	v04m
b50r	38.04	46.53	-28.39	54.51	329	v55m
b75r	49.48	72.88	-3.76	72.98	357	m11o



%Umfang
 $u^*_{rel} = 89$
 %Regularität
 $g^*_{H,rel} = 72$
 $g^*_{C,rel} = 57$

ORS19_96a; CIELAB-Daten

Name	$L^*=L^*_a$	a^*_a	b^*_a	C^*_{ab}	h^*_{ab}
O _M	48.75	65.16	40.76	76.86	32
Y _M	90.92	-10.78	89.36	90.01	97
L _M	52.69	-65.4	22.15	69.05	161
C _M	59.61	-29.04	-44.69	53.3	237
V _M	28.39	24.0	-43.18	49.4	299
M _M	49.58	74.01	-8.22	74.47	354
N _M	18.89	0.5	0.77	0.92	57
W _M	96.9	-0.57	2.23	2.3	104
R _{CIE}	39.92	58.74	27.99	65.07	25
J _{CIE}	81.26	-2.89	71.56	71.62	92
G _{CIE}	52.23	-42.42	13.6	44.55	162
B _{CIE}	30.57	1.41	-46.47	46.49	272



Ein und Ausgabe: Farbmetrisches Drucker-Reflektiv-System ORS19_96a für relativen CIELAB-Buntton $h^* = lab^*h^* = h_{ab}/360 = 0.071$

Daten für jede Farbe:
 lab^*tch^* und lab^*icu^*

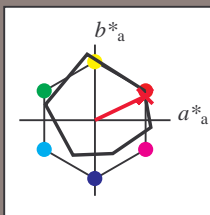
Buntontexte:

$u^*_e = r00j$ $u^*_d = m84o$

Kontrastreduzierungsfaktor:

$c_R = 1.0$

Dreiecks-Helligkeit i^*



ORS19_96a; CIELAB-Daten						
u^*_e	$L^*=L^*_a$	a^*	b^*	C^*_{ab}	h^*_{ab}	
O _M	48.75	65.16	40.76	76.86	32	
Y _M	90.92	-10.78	89.36	90.01	97	
L _M	52.69	-65.4	22.15	69.05	161	
C _M	59.61	-29.04	-44.69	53.3	237	
V _M	28.39	24.0	-43.18	49.4	299	
M _M	49.58	74.01	-8.22	74.47	354	
N _M	18.89	0.5	0.77	0.92	57	
W _M	96.9	-0.57	2.23	2.3	104	
R _M	39.92	58.74	27.99	65.07	25	
J _M	81.26	-2.89	71.56	71.62	92	
G _M	52.23	-42.42	13.6	44.55	162	
B _M	30.57	1.41	-46.47	46.49	272	

Daten für Maximalfarbe (Ma):

$LAB^*LAB^*_Ma$: 49 66 32

$LAB^*LCH^*_Ma$: 49 74 25

$lab^*rgb^*_Ma$: 1.0 0.0 0.0

$lab^*olv^*_Ma$: 1.0 0.0 0.15

Dreiecks-Helligkeit i^*

%Umfang

$u^*_{rel} = 89$

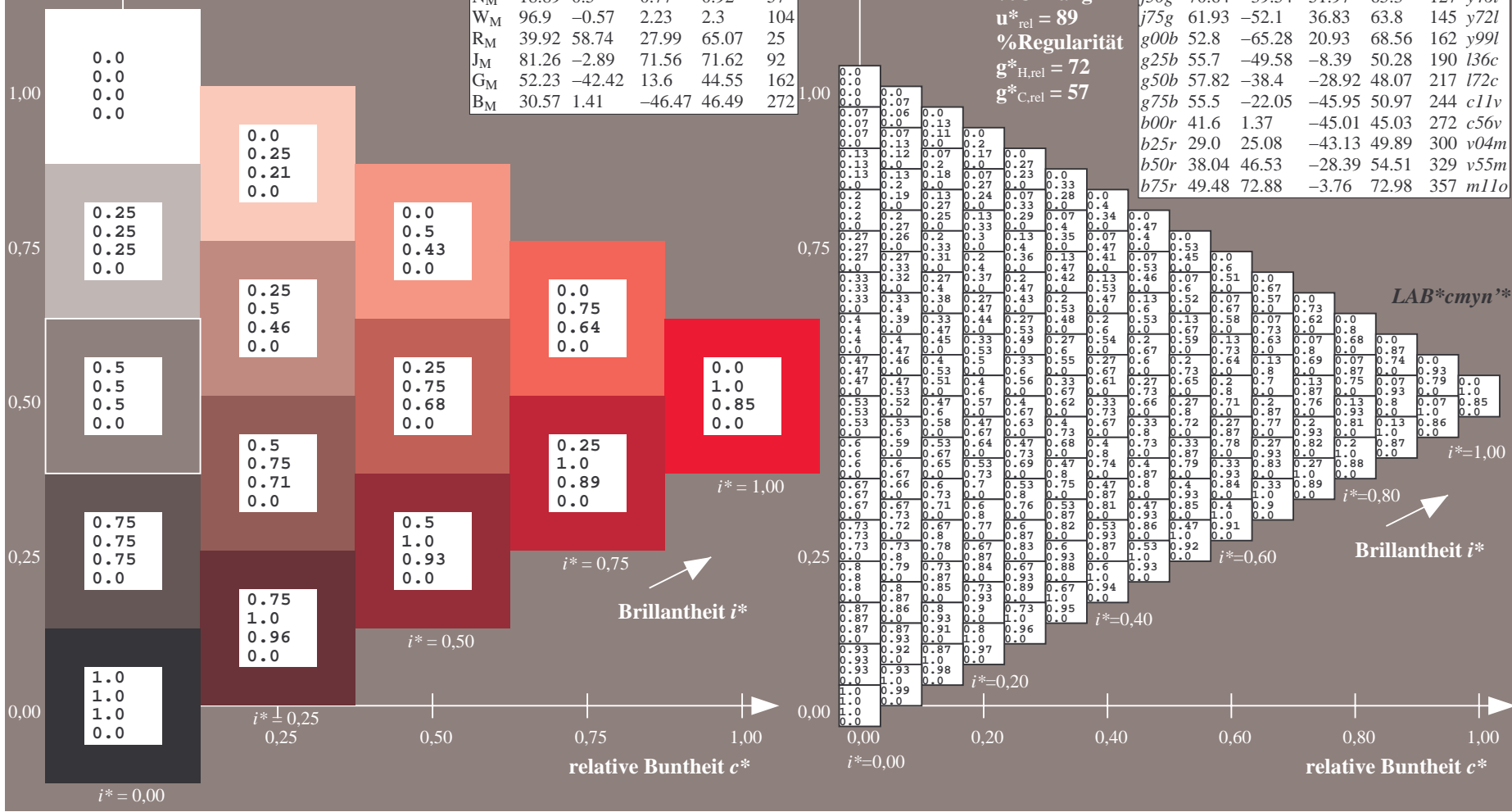
%Regularität

$g^*_{H,rel} = 72$

$g^*_{C,rel} = 57$

$u^*_e = r00j$
 LAB^*cmyn^*

ORS19_96a; adaptierte CIELAB-Daten							
u^*_e	$L^*=L^*_a$	a^*_a	b^*_a	$C^*_{ab,a}$	$h^*_{ab,a}$	u^*_d	
r00j	48.88	66.47	31.67	73.63	25	m84o	
r25j	55.85	52.39	47.48	70.7	42	o17y	
r50j	65.45	35.22	58.37	68.17	59	o42y	
r75j	75.19	17.82	69.41	71.66	76	o67y	
j00g	87.03	-3.35	82.83	82.9	92	o92y	
j25g	80.72	-25.01	69.5	73.86	110	y20l	
j50g	70.64	-39.54	51.97	65.3	127	y46l	
j75g	61.93	-52.1	36.83	63.8	145	y72l	
g00b	52.8	-65.28	20.93	68.56	162	y99l	
g25b	55.7	-49.58	-8.39	50.28	190	l36c	
g50b	57.82	-38.4	-28.92	48.07	217	l72c	
g75b	55.5	-22.05	-45.95	50.97	244	c11v	
b00r	41.6	1.37	-45.01	45.03	272	c56v	
b25r	29.0	25.08	-43.13	49.89	300	v04m	
b50r	38.04	46.53	-28.39	54.51	329	v55m	
b75r	49.48	72.88	-3.76	72.98	357	m11o	



Siehe ähnliche Dateien: <http://www.ps.bam.de/Eg14/>; www.ps.bam.de/Eg.HTM
 Technische Information: <http://www.ps.bam.de> Version 2.1, io=1,1, ColSpx=0

BAM-Registrierung: 20081001-Eg14/10L/L14G00NA.PS/.TXT BAM-Material: Code=rhatha
 Anwendung für Beurteilung und Messung von Drucker- oder Monitorssystemen

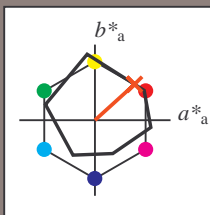
Ein und Ausgabe: Farbmetrisches Drucker-Reflektiv-System ORS19_96a für relativen CIELAB-Buntton $h^* = lab^*h^* = h_{ab}/360 = 0.117$

Daten für jede Farbe:
 lab^*tch^* und lab^*icu^*

Bunntontexte:
 $u^*_e = r25j$ $u^*_d = o17y$

Kontrastreduzierungsfaktor:
 $c_R = 1.0$

Dreiecks-Helligkeit i^*



ORS19_96a; CIELAB-Daten						
u^*_e	$L^*=L^*_a$	a^*	b^*	C^*_{ab}	h^*_{ab}	
O _M	48.75	65.16	40.76	76.86	32	
Y _M	90.92	-10.78	89.36	90.01	97	
L _M	52.69	-65.4	22.15	69.05	161	
C _M	59.61	-29.04	-44.69	53.3	237	
V _M	28.39	24.0	-43.18	49.4	299	
M _M	49.58	74.01	-8.22	74.47	354	
N _M	18.89	0.5	0.77	0.92	57	
W _M	96.9	-0.57	2.23	2.3	104	
R _M	39.92	58.74	27.99	65.07	25	
J _M	81.26	-2.89	71.56	71.62	92	
G _M	52.23	-42.42	13.6	44.55	162	
B _M	30.57	1.41	-46.47	46.49	272	

Daten für Maximalfarbe (Ma):

$LAB^*LAB^*_{Ma}$: 56 52 47

$LAB^*LCH^*_{Ma}$: 56 71 42

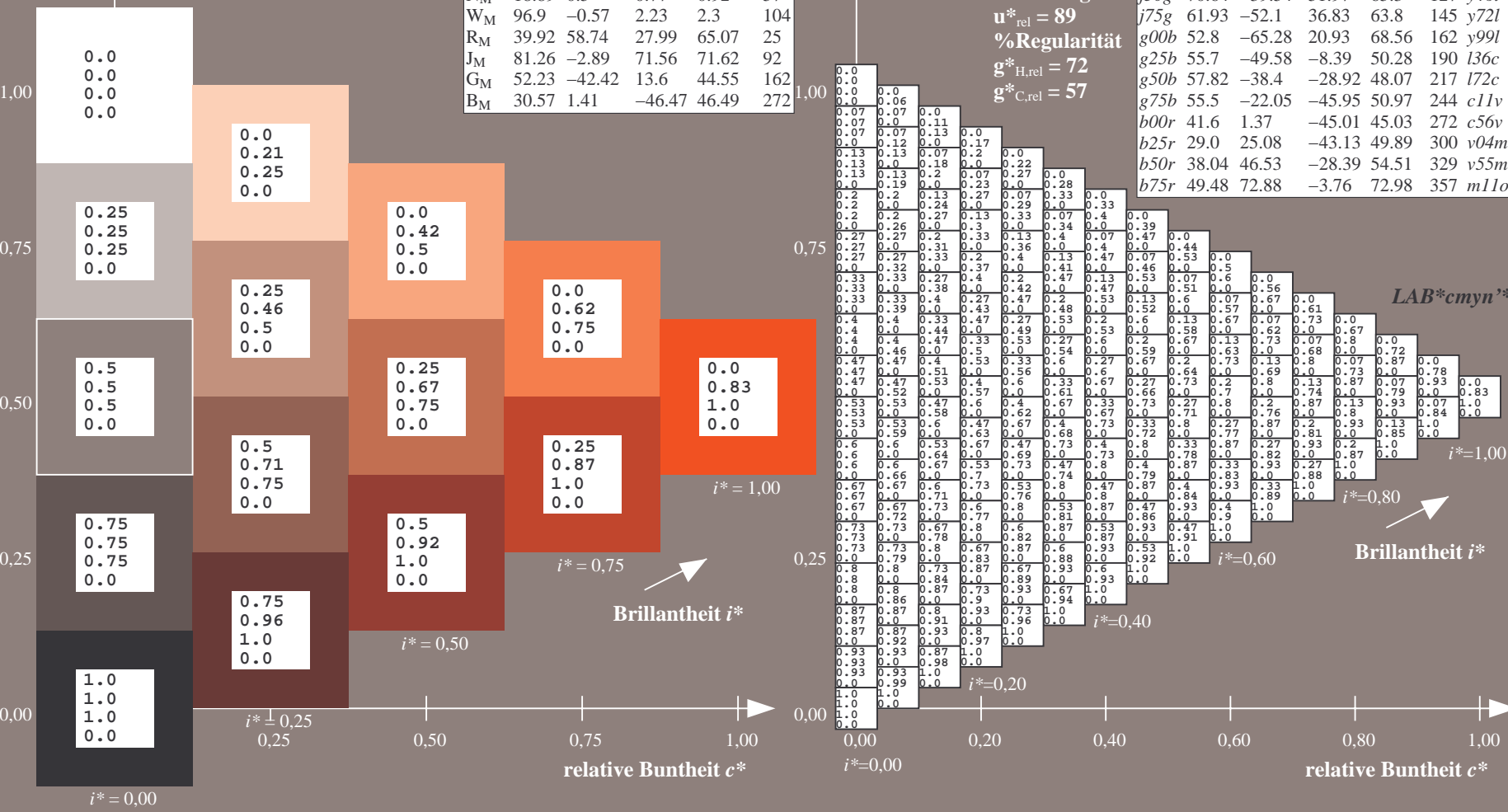
$lab^*rgb^*_{Ma}$: 1.0 0.25 0.0

$lab^*olv^*_{Ma}$: 1.0 0.17 0.0

Dreiecks-Helligkeit i^*

%Umfang
 $u^*_{rel} = 89$
 %Regularität
 $g^*_{H,rel} = 72$
 $g^*_{C,rel} = 57$

ORS19_96a; adaptierte CIELAB-Daten							
u^*_e	$L^*=L^*_a$	a^*_a	b^*_a	$C^*_{ab,a}$	$h^*_{ab,a}$	u^*_d	
r00j	48.88	66.47	31.67	73.63	25	m84o	
r25j	55.85	52.39	47.48	70.7	42	o17y	
r50j	65.45	35.22	58.37	68.17	59	o42y	
r75j	75.19	17.82	69.41	71.66	76	o67y	
j00g	87.03	-3.35	82.83	82.9	92	o92y	
j25g	80.72	-25.01	69.5	73.86	110	y20l	
j50g	70.64	-39.54	51.97	65.3	127	y46l	
j75g	61.93	-52.1	36.83	63.8	145	y72l	
g00b	52.8	-65.28	20.93	68.56	162	y99l	
g25b	55.7	-49.58	-8.39	50.28	190	l36c	
g50b	57.82	-38.4	-28.92	48.07	217	l72c	
g75b	55.5	-22.05	-45.95	50.97	244	c11v	
b00r	41.6	1.37	-45.01	45.03	272	c56v	
b25r	29.0	25.08	-43.13	49.89	300	v04m	
b50r	38.04	46.53	-28.39	54.51	329	v55m	
b75r	49.48	72.88	-3.76	72.98	357	m11o	



BAM-Registrierung: 20081001-Eg14/10L/L14G00NA.PS/ .TXT BAM-Material: Code=rh4ta
 Anwendung für Beurteilung und Messung von Drucker- oder Monitorssystemen

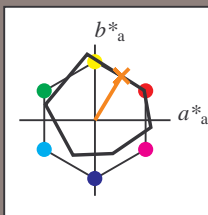
Ein und Ausgabe: Farbmatisches Drucker-Reflektiv-System ORS19_96a für relativen CIELAB-Buntton $h^* = lab^*h^* = h_{ab}/360 = 0.164$

Daten für jede Farbe:
 lab^*tch^* und lab^*icu^*

Bunntontexte:
 $u^*_e = r50j$ $u^*_d = o42y$

Kontrastreduzierungsfaktor:
 $c_R = 1.0$

Dreiecks-Helligkeit i^*



ORS19_96a; CIELAB-Daten						
	u^*_e	$L^*=L^*_a$	a^*	b^*	C^*_{ab}	h^*_{ab}
O _M	48.75	65.16	40.76	76.86	32	
Y _M	90.92	-10.78	89.36	90.01	97	
L _M	52.69	-65.4	22.15	69.05	161	
C _M	59.61	-29.04	-44.69	53.3	237	
V _M	28.39	24.0	-43.18	49.4	299	
M _M	49.58	74.01	-8.22	74.47	354	
N _M	18.89	0.5	0.77	0.92	57	
W _M	96.9	-0.57	2.23	2.3	104	
R _M	39.92	58.74	27.99	65.07	25	
J _M	81.26	-2.89	71.56	71.62	92	
G _M	52.23	-42.42	13.6	44.55	162	
B _M	30.57	1.41	-46.47	46.49	272	

Daten für Maximalfarbe (Ma):

$LAB^*LAB^*_Ma$: 65 35 58

$LAB^*LCH^*_Ma$: 65 68 58

$lab^*rgb^*_Ma$: 1.0 0.5 0.0

$lab^*olv^*_Ma$: 1.0 0.42 0.0

Dreiecks-Helligkeit i^*

%Umfang

$u^*_{rel} = 89$

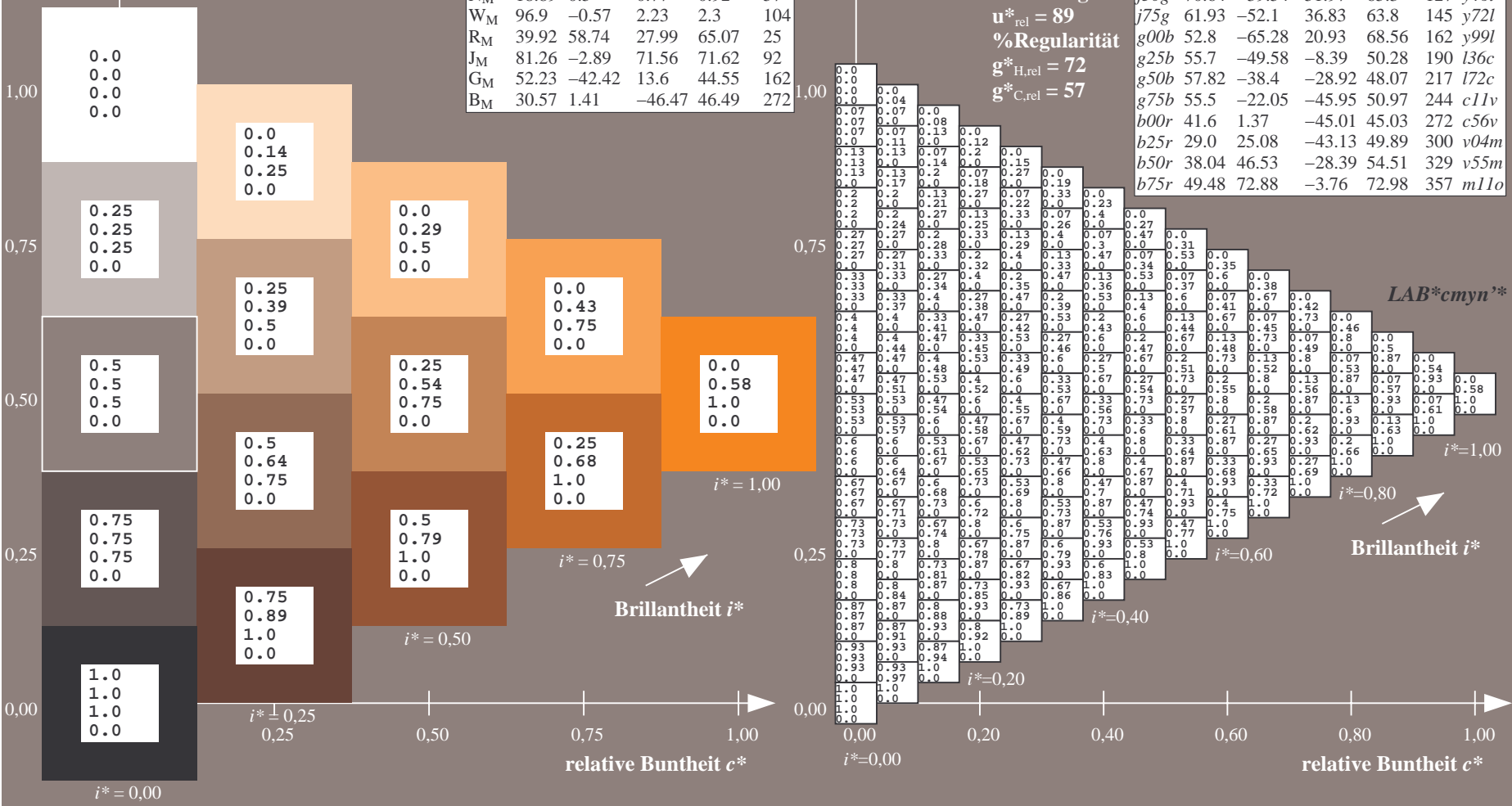
%Regularität

$g^*_{H,rel} = 72$

$g^*_{C,rel} = 57$

$u^*_e = r50j$
 $LAB^*cmy^n^*$

ORS19_96a; adaptierte CIELAB-Daten							
	u^*_e	$L^*=L^*_a$	a^*_a	b^*_a	$C^*_{ab,a}$	$h^*_{ab,a}$	u^*_d
r00j	48.88	66.47	31.67	73.63	25	m84o	
r25j	55.85	52.39	47.48	70.7	42	o17y	
r50j	65.45	35.22	58.37	68.17	59	o42y	
r75j	75.19	17.82	69.41	71.66	76	o67y	
j00g	87.03	-3.35	82.83	82.9	92	o92y	
j25g	80.72	-25.01	69.5	73.86	110	y20l	
j50g	70.64	-39.54	51.97	65.3	127	y46l	
j75g	61.93	-52.1	36.83	63.8	145	y72l	
g00b	52.8	-65.28	20.93	68.56	162	y99l	
g25b	55.7	-49.58	-8.39	50.28	190	l36c	
g50b	57.82	-38.4	-28.92	48.07	217	l72c	
g75b	55.5	-22.05	-45.95	50.97	244	c11v	
b00r	41.6	1.37	-45.01	45.03	272	c56v	
b25r	29.0	25.08	-43.13	49.89	300	v04m	
b50r	38.04	46.53	-28.39	54.51	329	v55m	
b75r	49.48	72.88	-3.76	72.98	357	m11o	



Siehe ähnliche Dateien: <http://www.ps.bam.de/Eg14/>; [www.ps.bam.de/Version 2.1, io=1,1, Colspx=0](http://www.ps.bam.de/Version2.1,io=1,1,Colspx=0)
 Technische Information: <http://www.ps.bam.de>

BAM-Registrierung: 20081001-Eg14/10L/L14G00NA.PS/.TXT BAM-Material: Code=rhatha
 Anwendung für Beurteilung und Messung von Drucker- oder Monitorssystemen

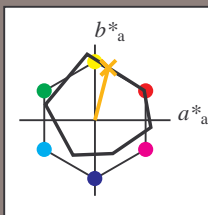
Ein und Ausgabe: Farbmetrisches Drucker-Reflektiv-System ORS19_96a für relativen CIELAB-Buntton $h^* = lab^*h^* = h_{ab}/360 = 0.21$

Daten für jede Farbe:
 lab^*tch^* und lab^*icu^*

Bunntontexte:
 $u^*_e = r75j$ $u^*_d = o67y$

Kontrastreduzierungsfaktor:
 $c_R = 1.0$

Dreiecks-Helligkeit i^*



ORS19_96a; CIELAB-Daten						
	u^*_e	$L^*=L^*_a$	a^*	b^*	C^*_{ab}	h^*_{ab}
O _M	48.75	65.16	40.76	76.86	32	
Y _M	90.92	-10.78	89.36	90.01	97	
L _M	52.69	-65.4	22.15	69.05	161	
C _M	59.61	-29.04	-44.69	53.3	237	
V _M	28.39	24.0	-43.18	49.4	299	
M _M	49.58	74.01	-8.22	74.47	354	
N _M	18.89	0.5	0.77	0.92	57	
W _M	96.9	-0.57	2.23	2.3	104	
R _M	39.92	58.74	27.99	65.07	25	
J _M	81.26	-2.89	71.56	71.62	92	
G _M	52.23	-42.42	13.6	44.55	162	
B _M	30.57	1.41	-46.47	46.49	272	

Daten für Maximalfarbe (Ma):

$LAB^*LAB^*_{Ma}$: 75 18 69

$LAB^*LCH^*_{Ma}$: 75 72 75

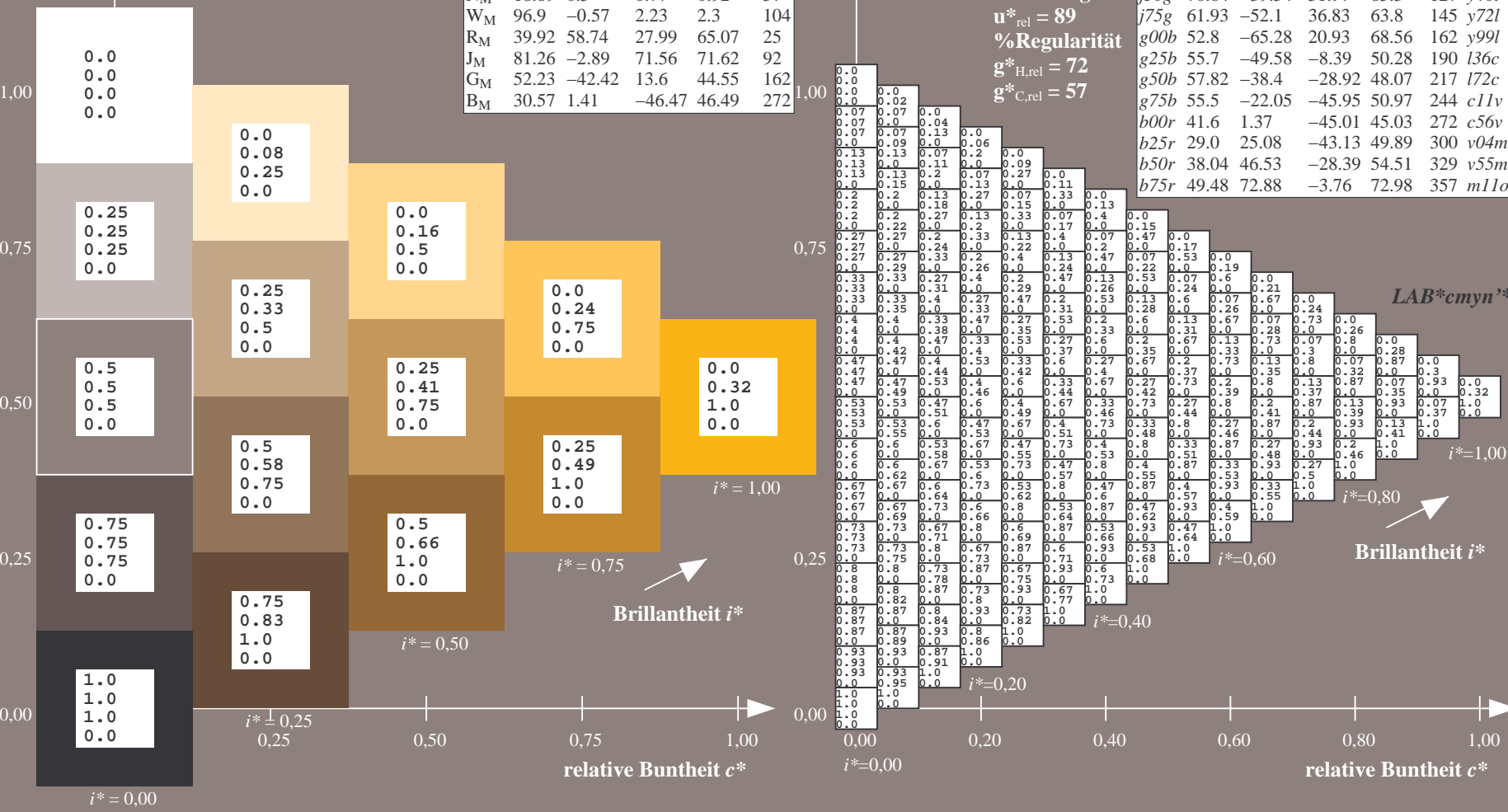
$lab^*rgb^*_{Ma}$: 1.0 0.75 0.0

$lab^*olv^*_{Ma}$: 1.0 0.68 0.0

Dreiecks-Helligkeit i^*

%Umfang
 $u^*_{rel} = 89$
 %Regularität
 $g^*_{H,rel} = 72$
 $g^*_{C,rel} = 57$

ORS19_96a; adaptierte CIELAB-Daten							
	u^*_e	$L^*=L^*_a$	a^*_a	b^*_a	$C^*_{ab,a}$	$h^*_{ab,a}$	u^*_d
r00j	48.88	66.47	31.67	73.63	25	m84o	
r25j	55.85	52.39	47.48	70.7	42	o17y	
r50j	65.45	35.22	58.37	68.17	59	o42y	
r75j	75.19	17.82	69.41	71.66	76	o67y	
j00g	87.03	-3.35	82.83	82.9	92	o92y	
j25g	80.72	-25.01	69.5	73.86	110	y20l	
j50g	70.64	-39.54	51.97	65.3	127	y46l	
j75g	61.93	-52.1	36.83	63.8	145	y72l	
g00b	52.8	-65.28	20.93	68.56	162	y99l	
g25b	55.7	-49.58	-8.39	50.28	190	l36c	
g50b	57.82	-38.4	-28.92	48.07	217	l72c	
g75b	55.5	-22.05	-45.95	50.97	244	c11v	
b00r	41.6	1.37	-45.01	45.03	272	c56v	
b25r	29.0	25.08	-43.13	49.89	300	v04m	
b50r	38.04	46.53	-28.39	54.51	329	v55m	
b75r	49.48	72.88	-3.76	72.98	357	m11o	



BAM-Registrierung: 20081001-Eg14/10L/L14G00NA.PS/.TXT BAM-Material: Code=rh4ta
 Anwendung für Beurteilung und Messung von Drucker- oder Monitorssystemen

Ein und Ausgabe: Farbmetrisches Drucker-Reflektiv-System ORS19_96a für relativen CIELAB-Buntton $h^* = lab^*h^* = h_{ab}/360 = 0.256$

Daten für jede Farbe:
 lab^*ch^* und lab^*icu^*

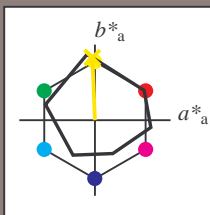
Bunntontexte:

$u^*_e = j00g$ $u^*_d = o92y$

Kontrastreduzierungsfaktor:

$c_R = 1.0$

Dreiecks-Helligkeit i^*



ORS19_96a; CIELAB-Daten						
	u^*_e	$L^*=L^*_a$	a^*	b^*	C^*_{ab}	h^*_{ab}
O _M	48.75	65.16	40.76	76.86	32	
Y _M	90.92	-10.78	89.36	90.01	97	
L _M	52.69	-65.4	22.15	69.05	161	
C _M	59.61	-29.04	-44.69	53.3	237	
V _M	28.39	24.0	-43.18	49.4	299	
M _M	49.58	74.01	-8.22	74.47	354	
N _M	18.89	0.5	0.77	0.92	57	
W _M	96.9	-0.57	2.23	2.3	104	
R _M	39.92	58.74	27.99	65.07	25	
J _M	81.26	-2.89	71.56	71.62	92	
G _M	52.23	-42.42	13.6	44.55	162	
B _M	30.57	1.41	-46.47	46.49	272	

Daten für Maximalfarbe (Ma):

$LAB^*LAB^*_{Ma}$: 87 -3 83

$LAB^*LCH^*_{Ma}$: 87 83 92

$lab^*rgb^*_{Ma}$: 1.0 1.0 0.0

$lab^*olv^*_{Ma}$: 1.0 0.93 0.0

Dreiecks-Helligkeit i^*

%Umfang

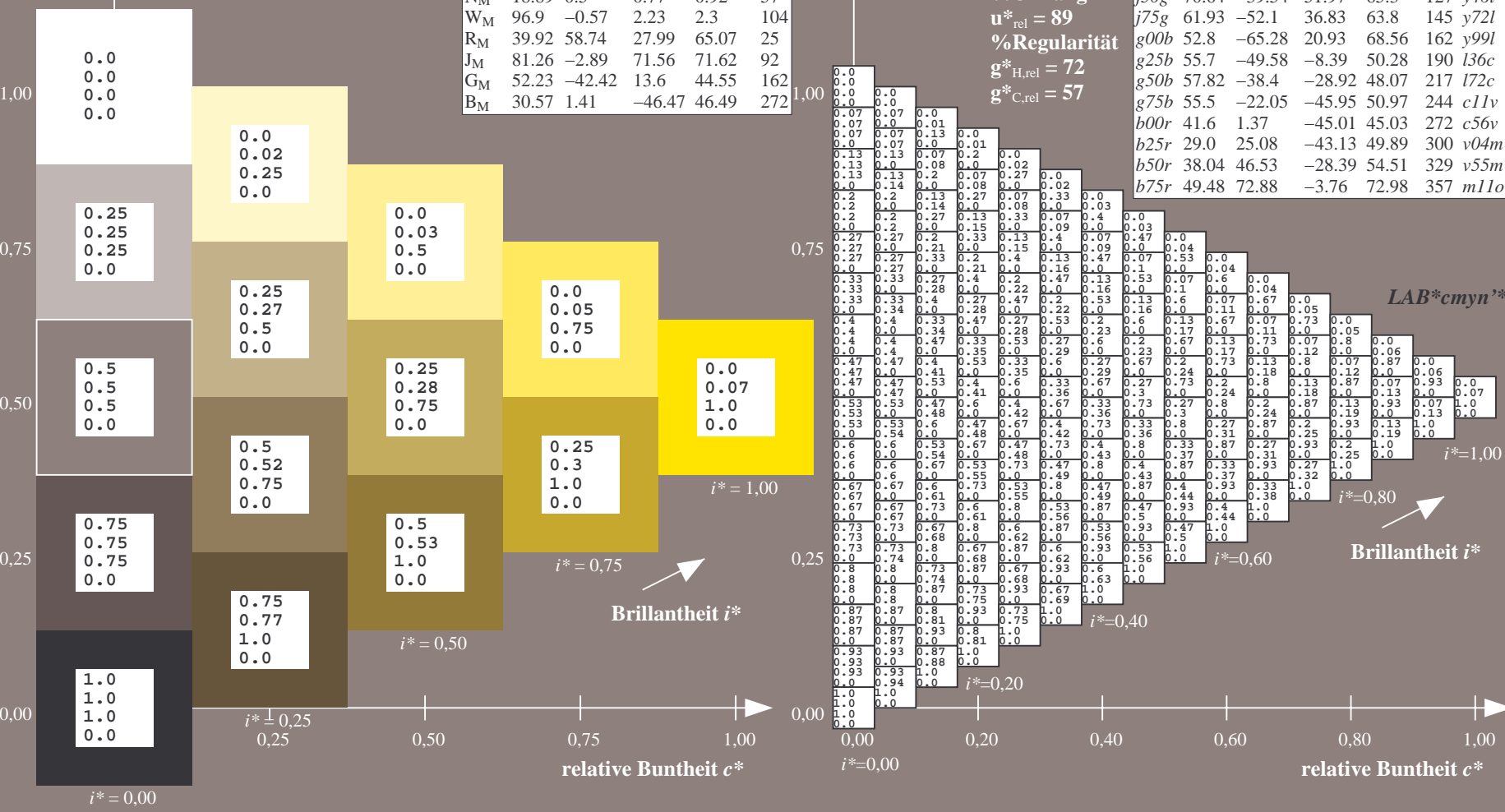
$u^*_{rel} = 89$

%Regularität

$g^*_{H,rel} = 72$

$g^*_{C,rel} = 57$

ORS19_96a; adaptierte CIELAB-Daten							
	u^*_e	$L^*=L^*_a$	a^*_a	b^*_a	$C^*_{ab,a}$	$h^*_{ab,a}$	u^*_d
r00j	48.88	66.47	31.67	73.63	25	m84o	
r25j	55.85	52.39	47.48	70.7	42	o17y	
r50j	65.45	35.22	58.37	68.17	59	o42y	
r75j	75.19	17.82	69.41	71.66	76	o67y	
j00g	87.03	-3.35	82.83	82.9	92	o92y	
j25g	80.72	-25.01	69.5	73.86	110	y20l	
j50g	70.64	-39.54	51.97	65.3	127	y46l	
j75g	61.93	-52.1	36.83	63.8	145	y72l	
g00b	52.8	-65.28	20.93	68.56	162	y99l	
g25b	55.7	-49.58	-8.39	50.28	190	l36c	
g50b	57.82	-38.4	-28.92	48.07	217	l72c	
g75b	55.5	-22.05	-45.95	50.97	244	c11v	
b00r	41.6	1.37	-45.01	45.03	272	c56v	
b25r	29.0	25.08	-43.13	49.89	300	v04m	
b50r	38.04	46.53	-28.39	54.51	329	v55m	
b75r	49.48	72.88	-3.76	72.98	357	m11o	



$LAB^*cmy^n^*$

Brillantheit i^*

Ein und Ausgabe: Farbmetrisches Drucker-Reflektiv-System ORS19_96a für relativen CIELAB-Buntton $h^* = lab^*h^* = h_{ab}/360 = 0.305$

Daten für jede Farbe:
 lab^*tch^* und lab^*icu^*

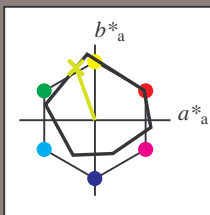
Bunntontexte:

$u^*_e = j25g$ $u^*_d = y20l$

Kontrastreduzierungsfaktor:

$c_R = 1.0$

Dreiecks-Helligkeit i^*



ORS19_96a; CIELAB-Daten						
u^*_e	$L^*=L^*_a$	a^*	b^*	C^*_{ab}	h^*_{ab}	
O _M	48.75	65.16	40.76	76.86	32	
Y _M	90.92	-10.78	89.36	90.01	97	
L _M	52.69	-65.4	22.15	69.05	161	
C _M	59.61	-29.04	-44.69	53.3	237	
V _M	28.39	24.0	-43.18	49.4	299	
M _M	49.58	74.01	-8.22	74.47	354	
N _M	18.89	0.5	0.77	0.92	57	
W _M	96.9	-0.57	2.23	2.3	104	
R _M	39.92	58.74	27.99	65.07	25	
J _M	81.26	-2.89	71.56	71.62	92	
G _M	52.23	-42.42	13.6	44.55	162	
B _M	30.57	1.41	-46.47	46.49	272	

Daten für Maximalfarbe (Ma):

$LAB^*LAB^*_{Ma}$: 81 -25 69

$LAB^*LCH^*_{Ma}$: 81 74 109

$lab^*rgb^*_{Ma}$: 0.75 1.0 0.0

$lab^*olv^*_{Ma}$: 0.8 1.0 0.0

Dreiecks-Helligkeit i^*

%Umfang

$u^*_{rel} = 89$

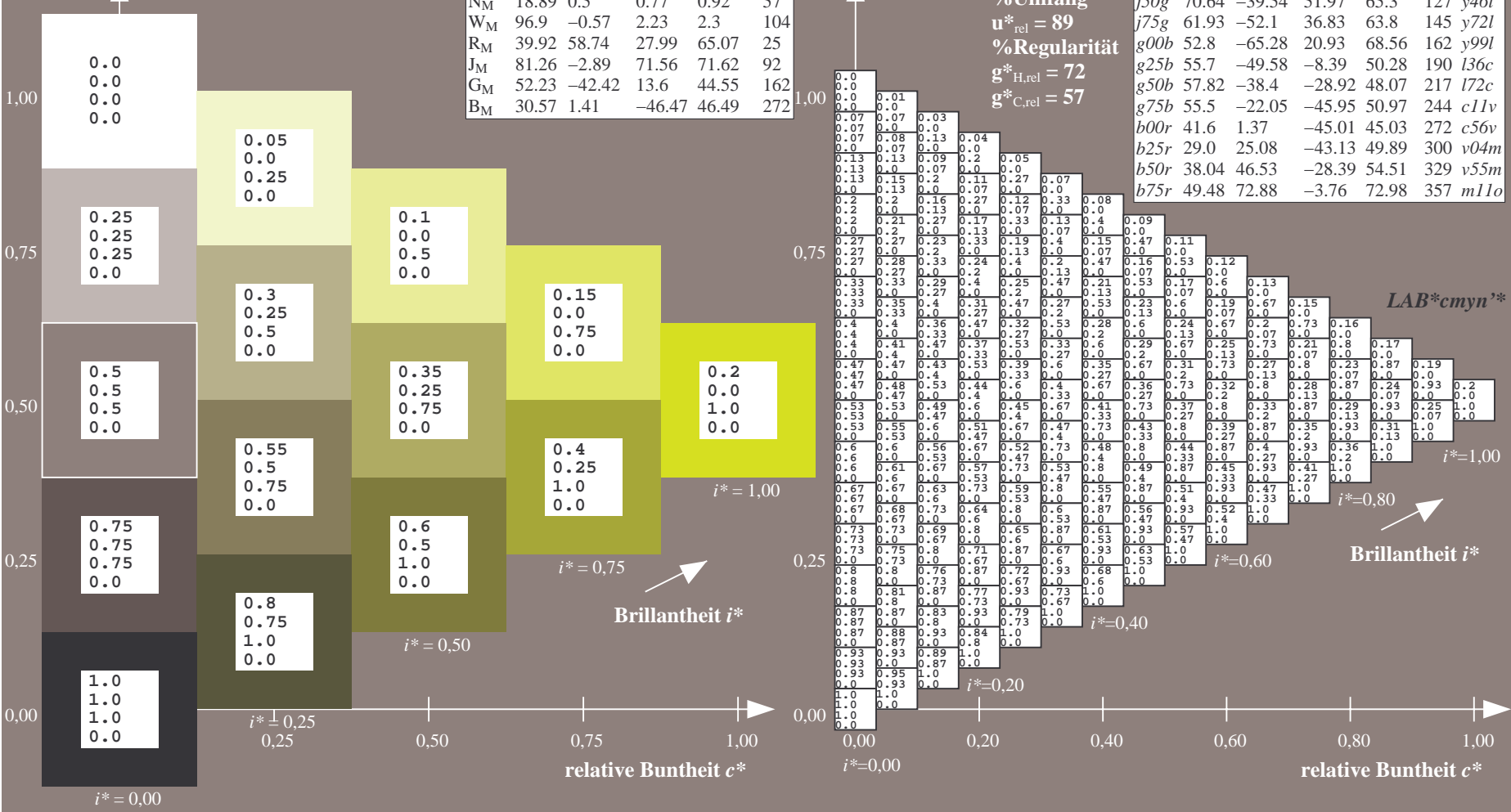
%Regularität

$g^*_{H,rel} = 72$

$g^*_{C,rel} = 57$

$u^*_e = j25g$
 $LAB^*cmy^n^*$

ORS19_96a; adaptierte CIELAB-Daten							
u^*_e	$L^*=L^*_a$	a^*_a	b^*_a	$C^*_{ab,a}$	$h^*_{ab,a}$	u^*_d	
r00j	48.88	66.47	31.67	73.63	25	m84o	
r25j	55.85	52.39	47.48	70.7	42	o17y	
r50j	65.45	35.22	58.37	68.17	59	o42y	
r75j	75.19	17.82	69.41	71.66	76	o67y	
j00g	87.03	-3.35	82.83	82.9	92	o92y	
j25g	80.72	-25.01	69.5	73.86	110	y20l	
j50g	70.64	-39.54	51.97	65.3	127	y46l	
j75g	61.93	-52.1	36.83	63.8	145	y72l	
g00b	52.8	-65.28	20.93	68.56	162	y99l	
g25b	55.7	-49.58	-8.39	50.28	190	l36c	
g50b	57.82	-38.4	-28.92	48.07	217	l72c	
g75b	55.5	-22.05	-45.95	50.97	244	c11v	
b00r	41.6	1.37	-45.01	45.03	272	c56v	
b25r	29.0	25.08	-43.13	49.89	300	v04m	
b50r	38.04	46.53	-28.39	54.51	329	v55m	
b75r	49.48	72.88	-3.76	72.98	357	m11o	



Siehe ähnliche Dateien: <http://www.ps.bam.de/Eg14/>; www.ps.bam.de/Eg14/HTM
 Technische Information: <http://www.ps.bam.de> Version 2.1, io=1,1, ColSpx=0

BAM-Registrierung: 20081001-Eg14/10L/L14G00NA.PS/.TXT BAM-Material: Code=rhatha
 Anwendung für Beurteilung und Messung von Drucker- oder Monitorssystemen

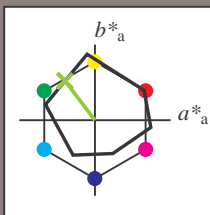
Ein und Ausgabe: Farbmetrisches Drucker-Reflektiv-System ORS19_96a für relativen CIELAB-Buntton $h^* = lab^*h^* = h_{ab}/360 = 0.354$

Daten für jede Farbe:
 lab^*ch^* und lab^*icu^*

Bunntontexte:
 $u^*_e = j50g$ $u^*_d = y46l$

Kontrastreduzierungsfaktor:
 $c_R = 1.0$

Dreiecks-Helligkeit i^*



ORS19_96a; CIELAB-Daten						
u^*_e	$L^*=L^*_a$	a^*	b^*	C^*_{ab}	h^*_{ab}	
O _M	48.75	65.16	40.76	76.86	32	
Y _M	90.92	-10.78	89.36	90.01	97	
L _M	52.69	-65.4	22.15	69.05	161	
C _M	59.61	-29.04	-44.69	53.3	237	
V _M	28.39	24.0	-43.18	49.4	299	
M _M	49.58	74.01	-8.22	74.47	354	
N _M	18.89	0.5	0.77	0.92	57	
W _M	96.9	-0.57	2.23	2.3	104	
R _M	39.92	58.74	27.99	65.07	25	
J _M	81.26	-2.89	71.56	71.62	92	
G _M	52.23	-42.42	13.6	44.55	162	
B _M	30.57	1.41	-46.47	46.49	272	

Daten für Maximalfarbe (Ma):

$LAB^*LAB^*_{Ma}$: 71 -40 52

$LAB^*LCH^*_{Ma}$: 71 65 127

$lab^*rgb^*_{Ma}$: 0.5 1.0 0.0

$lab^*olv^*_{Ma}$: 0.54 1.0 0.0

Dreiecks-Helligkeit i^*

%Umfang

$u^*_{rel} = 89$

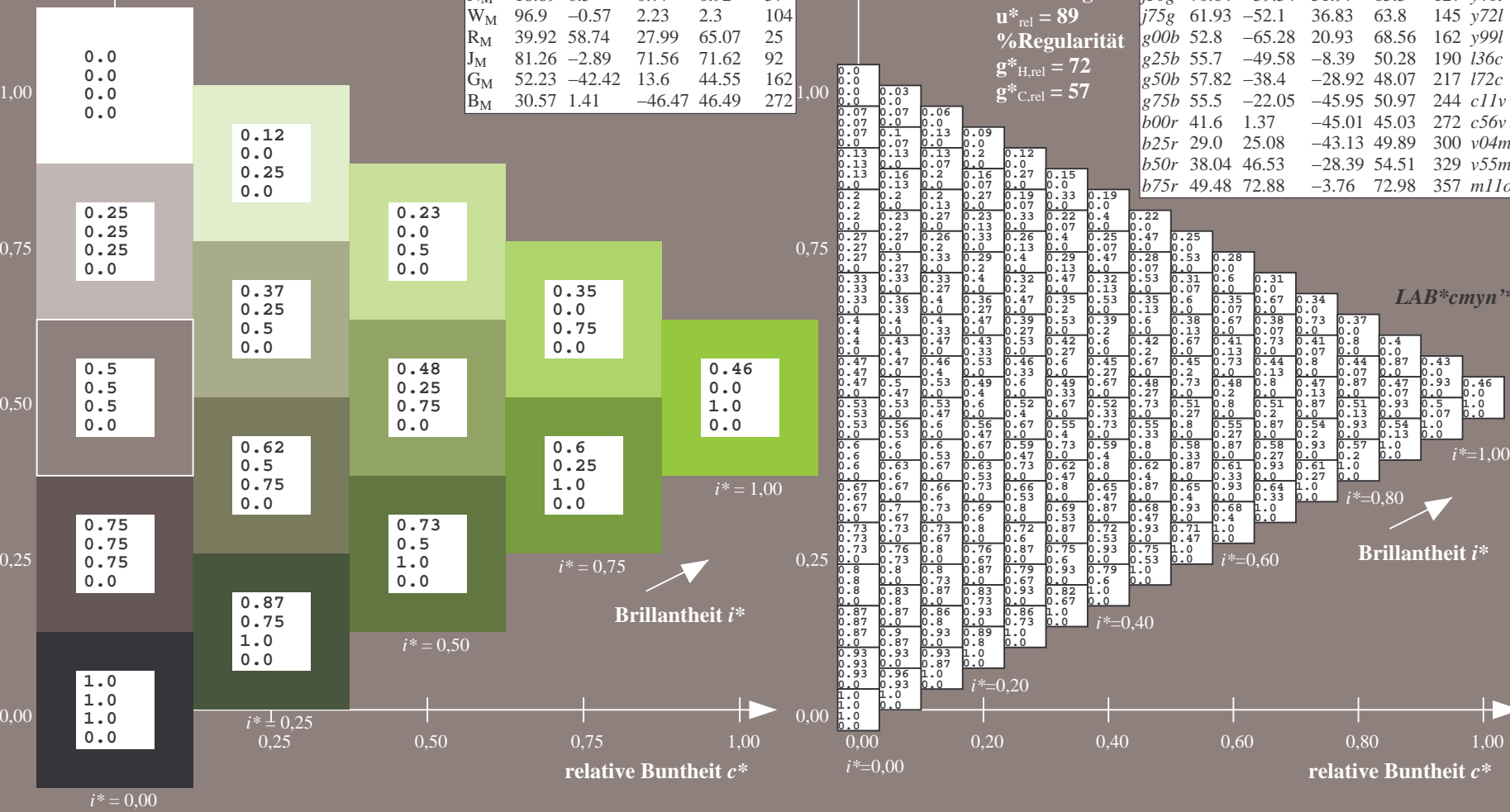
%Regularität

$g^*_{H,rel} = 72$

$g^*_{C,rel} = 57$

$u^*_e = j50g$
 $LAB^*cmy^n^*$

ORS19_96a; adaptierte CIELAB-Daten							
u^*_e	$L^*=L^*_a$	a^*_a	b^*_a	$C^*_{ab,a}$	$h^*_{ab,a}$	u^*_d	
r00j	48.88	66.47	31.67	73.63	25	m84o	
r25j	55.85	52.39	47.48	70.7	42	o17y	
r50j	65.45	35.22	58.37	68.17	59	o42y	
r75j	75.19	17.82	69.41	71.66	76	o67y	
j00g	87.03	-3.35	82.83	82.9	92	o92y	
j25g	80.72	-25.01	69.5	73.86	110	y20l	
j50g	70.64	-39.54	51.97	65.3	127	y46l	
j75g	61.93	-52.1	36.83	63.8	145	y72l	
g00b	52.8	-65.28	20.93	68.56	162	y99l	
g25b	55.7	-49.58	-8.39	50.28	190	l36c	
g50b	57.82	-38.4	-28.92	48.07	217	l72c	
g75b	55.5	-22.05	-45.95	50.97	244	c11v	
b00r	41.6	1.37	-45.01	45.03	272	c56v	
b25r	29.0	25.08	-43.13	49.89	300	v04m	
b50r	38.04	46.53	-28.39	54.51	329	v55m	
b75r	49.48	72.88	-3.76	72.98	357	m11o	



Siehe ähnliche Dateien: <http://www.ps.bam.de/Eg14/>; www.ps.bam.de/Eg.HTM
 Technische Information: <http://www.ps.bam.de> Version 2.1, io=1,1, ColSpx=0

BAM-Registrierung: 20081001-Eg14/10L/L14G00NA.PS/.TXT BAM-Material: Code=rhatha
 Anwendung für Beurteilung und Messung von Drucker- oder Monitorssystemen

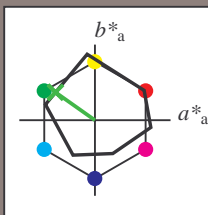
Ein und Ausgabe: Farbmetrisches Drucker-Reflektiv-System ORS19_96a für relativen CIELAB-Buntton $h^* = lab^*h^* = h_{ab}/360 = 0.402$

Daten für jede Farbe:
 lab^*ch^* und lab^*icu^*

Bunntontexte:
 $u^*_e = j75g$ $u^*_d = y72l$

Kontrastreduzierungsfaktor:
 $c_R = 1.0$

Dreiecks-Helligkeit i^*



ORS19_96a; CIELAB-Daten						
u^*_e	$L^*=L^*_a$	a^*	b^*	C^*_{ab}	h^*_{ab}	
O _M	48.75	65.16	40.76	76.86	32	
Y _M	90.92	-10.78	89.36	90.01	97	
L _M	52.69	-65.4	22.15	69.05	161	
C _M	59.61	-29.04	-44.69	53.3	237	
V _M	28.39	24.0	-43.18	49.4	299	
M _M	49.58	74.01	-8.22	74.47	354	
N _M	18.89	0.5	0.77	0.92	57	
W _M	96.9	-0.57	2.23	2.3	104	
R _M	39.92	58.74	27.99	65.07	25	
J _M	81.26	-2.89	71.56	71.62	92	
G _M	52.23	-42.42	13.6	44.55	162	
B _M	30.57	1.41	-46.47	46.49	272	

Daten für Maximalfarbe (Ma):

$LAB^*LAB^*_{Ma}$: 62 -52 37

$LAB^*LCH^*_{Ma}$: 62 64 144

$lab^*rgb^*_{Ma}$: 0.25 1.0 0.0

$lab^*olv^*_{Ma}$: 0.27 1.0 0.0

Dreiecks-Helligkeit i^*

%Umfang

$u^*_{rel} = 89$

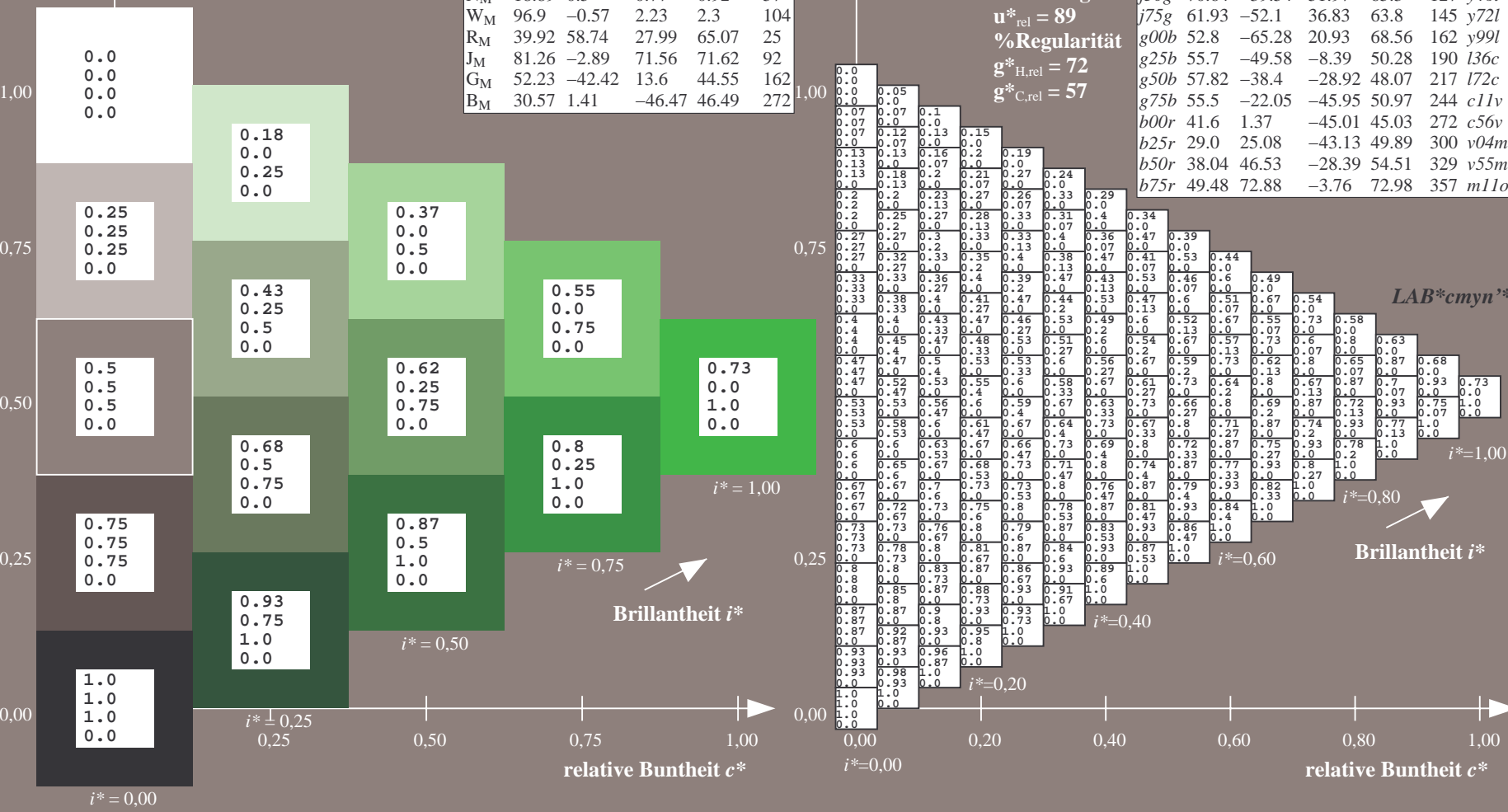
%Regularität

$g^*_{H,rel} = 72$

$g^*_{C,rel} = 57$

$u^*_e = j75g$
 $LAB^*cmy^n^*$

ORS19_96a; adaptierte CIELAB-Daten							
u^*_e	$L^*=L^*_a$	a^*_a	b^*_a	$C^*_{ab,a}$	$h^*_{ab,a}$	u^*_d	
r00j	48.88	66.47	31.67	73.63	25	m84o	
r25j	55.85	52.39	47.48	70.7	42	o17y	
r50j	65.45	35.22	58.37	68.17	59	o42y	
r75j	75.19	17.82	69.41	71.66	76	o67y	
j00g	87.03	-3.35	82.83	82.9	92	o92y	
j25g	80.72	-25.01	69.5	73.86	110	y20l	
j50g	70.64	-39.54	51.97	65.3	127	y46l	
j75g	61.93	-52.1	36.83	63.8	145	y72l	
g00b	52.8	-65.28	20.93	68.56	162	y99l	
g25b	55.7	-49.58	-8.39	50.28	190	l36c	
g50b	57.82	-38.4	-28.92	48.07	217	l72c	
g75b	55.5	-22.05	-45.95	50.97	244	c11v	
b00r	41.6	1.37	-45.01	45.03	272	c56v	
b25r	29.0	25.08	-43.13	49.89	300	v04m	
b50r	38.04	46.53	-28.39	54.51	329	v55m	
b75r	49.48	72.88	-3.76	72.98	357	m11o	



Siehe ähnliche Dateien: <http://www.ps.bam.de/Eg14/>; www.ps.bam.de/Version.2.1,io=1,1,Colspx=0
 Technische Information: <http://www.ps.bam.de>

BAM-Registrierung: 20081001-Eg14/10L/L14G00NA.PS/.TXT BAM-Material: Code=rhatha
 Anwendung für Beurteilung und Messung von Drucker- oder Monitorssystemen

Ein und Ausgabe: Farbmétrisches Drucker-Reflektiv-System ORS19_96a für relativen CIELAB-Buntton $h^* = lab^*h^* = h_{ab}/360 = 0.451$

Daten für jede Farbe:

lab^*tch^* und lab^*icu^*

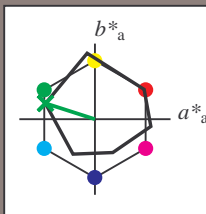
Bunttontexte:

$u^*_e = g00b$ $u^*_d = y99l$

Kontrastreduzierungsfaktor:

$c_R = 1.0$

Dreiecks-Helligkeit i^*



ORS19_96a; CIELAB-Daten

u^*_e	$L^*=L^*_a$	a^*	b^*	C^*_{ab}	h^*_{ab}
O _M	48.75	65.16	40.76	76.86	32
Y _M	90.92	-10.78	89.36	90.01	97
L _M	52.69	-65.4	22.15	69.05	161
C _M	59.61	-29.04	-44.69	53.3	237
V _M	28.39	24.0	-43.18	49.4	299
M _M	49.58	74.01	-8.22	74.47	354
N _M	18.89	0.5	0.77	0.92	57
W _M	96.9	-0.57	2.23	2.3	104
R _M	39.92	58.74	27.99	65.07	25
J _M	81.26	-2.89	71.56	71.62	92
G _M	52.23	-42.42	13.6	44.55	162
B _M	30.57	1.41	-46.47	46.49	272

Daten für Maximalfarbe (Ma):

$LAB^*LAB^*_{Ma}$: 53 -65 21

$LAB^*LCH^*_{Ma}$: 53 69 162

$lab^*rgb^*_{Ma}$: 0.0 1.0 0.0

$lab^*olv^*_{Ma}$: 0.0 1.0 0.0

Dreiecks-Helligkeit i^*

%Umfang

$u^*_{rel} = 89$

%Regularität

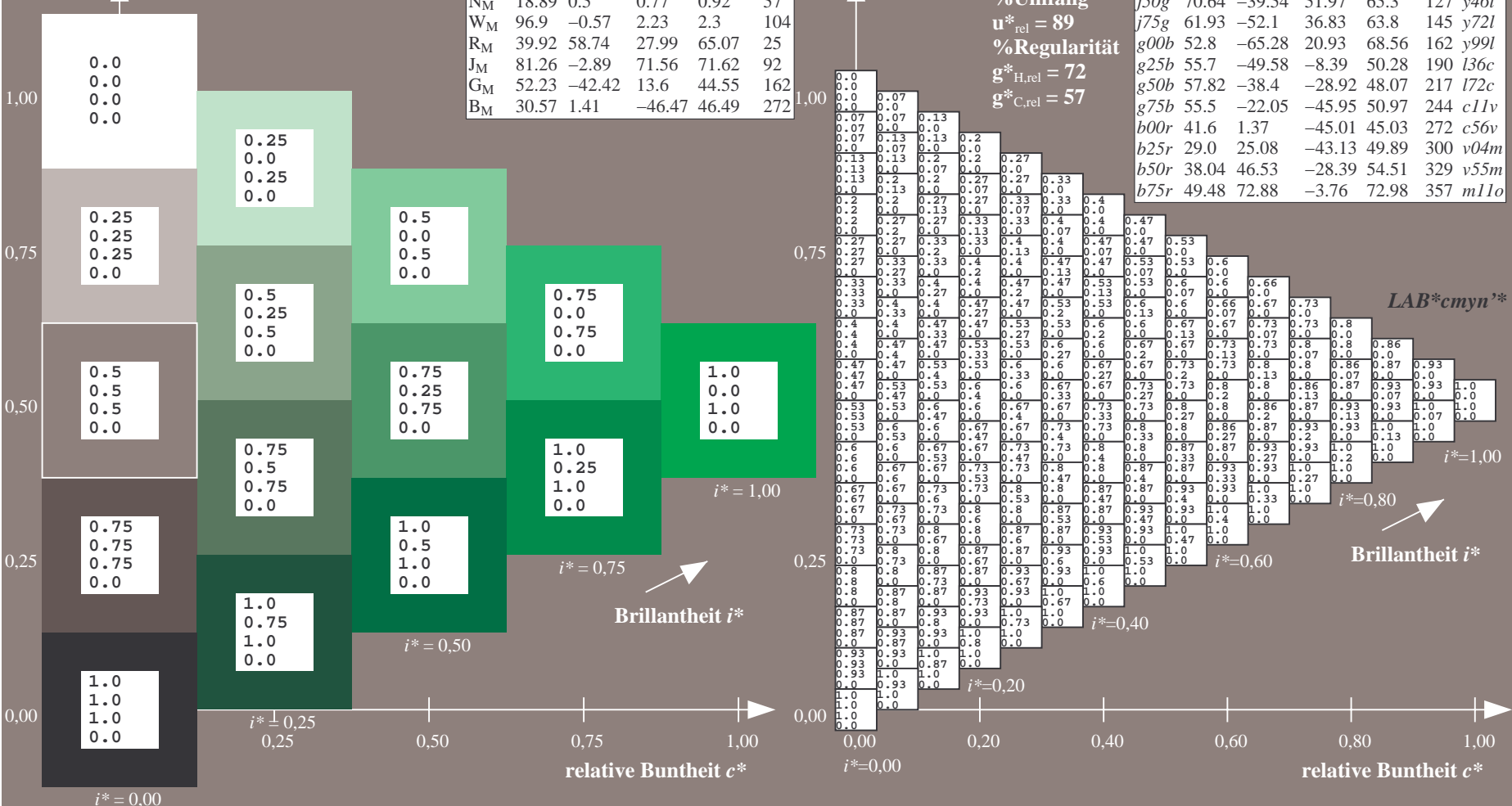
$g^*_{H,rel} = 72$

$g^*_{C,rel} = 57$

$u^*_e = g00b$
 $LAB^*cmy^n^*$

ORS19_96a; adaptierte CIELAB-Daten

u^*_e	$L^*=L^*_a$	a^*_a	b^*_a	$C^*_{ab,a}$	$h^*_{ab,a}$	u^*_d
r00j	48.88	66.47	31.67	73.63	25	m84o
r25j	55.85	52.39	47.48	70.7	42	o17y
r50j	65.45	35.22	58.37	68.17	59	o42y
r75j	75.19	17.82	69.41	71.66	76	o67y
j00g	87.03	-3.35	82.83	82.9	92	o92y
j25g	80.72	-25.01	69.5	73.86	110	y20l
j50g	70.64	-39.54	51.97	65.3	127	y46l
j75g	61.93	-52.1	36.83	63.8	145	y72l
g00b	52.8	-65.28	20.93	68.56	162	y99l
g25b	55.7	-49.58	-8.39	50.28	190	l36c
g50b	57.82	-38.4	-28.92	48.07	217	l72c
g75b	55.5	-22.05	-45.95	50.97	244	c11v
b00r	41.6	1.37	-45.01	45.03	272	c56v
b25r	29.0	25.08	-43.13	49.89	300	v04m
b50r	38.04	46.53	-28.39	54.51	329	v55m
b75r	49.48	72.88	-3.76	72.98	357	m11o



Siehe ähnliche Dateien: <http://www.ps.bam.de/Eg14/>; www.ps.bam.de/Version.2.1,io=1,1,Colspx=0
 Technische Information: <http://www.ps.bam.de>

BAM-Registrierung: 20081001-Eg14/10L/L14G00NA.PS/.TXT BAM-Material: Code=rhatha
 Anwendung für Beurteilung und Messung von Drucker- oder Monitorssystemen

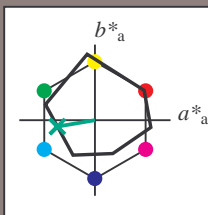
Ein und Ausgabe: Farbmatisches Drucker-Reflektiv-System ORS19_96a für relativen CIELAB-Buntton $h^* = lab^*h^* = h_{ab}/360 = 0.527$

Daten für jede Farbe:
 lab^*tch^* und lab^*icu^*

Bunntontexte:
 $u^*_e = g25b$ $u^*_d = l36c$

Kontrastreduzierungsfaktor:
 $c_R = 1.0$

Dreiecks-Helligkeit i^*



ORS19_96a; CIELAB-Daten						
u^*_e	$L^*=L^*_a$	a^*	b^*	C^*_{ab}	h^*_{ab}	
O _M	48.75	65.16	40.76	76.86	32	
Y _M	90.92	-10.78	89.36	90.01	97	
L _M	52.69	-65.4	22.15	69.05	161	
C _M	59.61	-29.04	-44.69	53.3	237	
V _M	28.39	24.0	-43.18	49.4	299	
M _M	49.58	74.01	-8.22	74.47	354	
N _M	18.89	0.5	0.77	0.92	57	
W _M	96.9	-0.57	2.23	2.3	104	
R _M	39.92	58.74	27.99	65.07	25	
J _M	81.26	-2.89	71.56	71.62	92	
G _M	52.23	-42.42	13.6	44.55	162	
B _M	30.57	1.41	-46.47	46.49	272	

Daten für Maximalfarbe (Ma):

$LAB^*LAB^*_{Ma}: 56 -50 -8$

$LAB^*LCH^*_{Ma}: 56 50 189$

$lab^*rgb^*_{Ma}: 0.0 1.0 0.5$

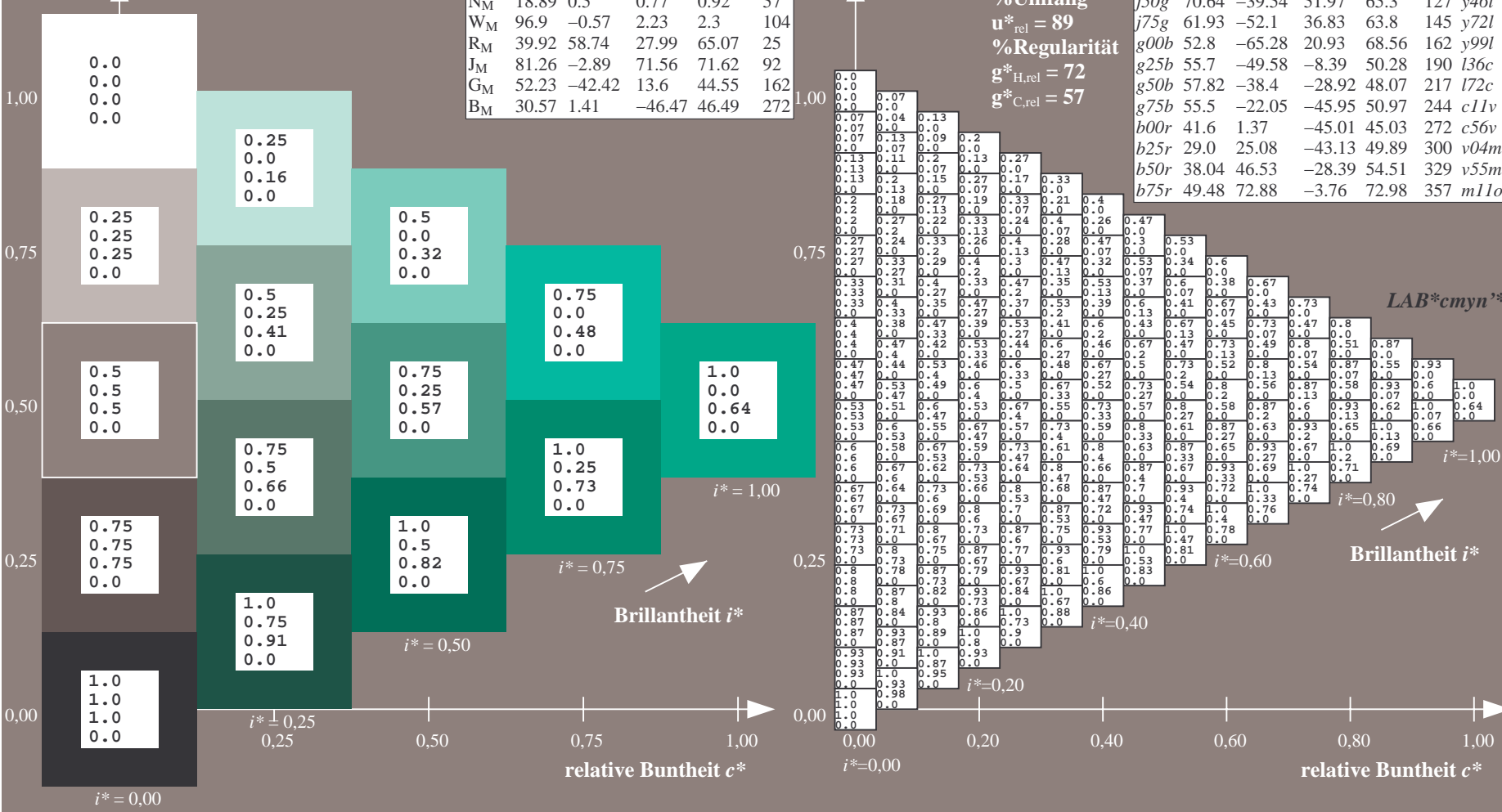
$lab^*olv^*_{Ma}: 0.0 1.0 0.36$

Dreiecks-Helligkeit i^*

%Umfang
 $u^*_{rel} = 89$
 %Regularität
 $g^*_{H,rel} = 72$
 $g^*_{C,rel} = 57$

ORS19_96a; adaptierte CIELAB-Daten							
u^*_e	$L^*=L^*_a$	a^*_a	b^*_a	$C^*_{ab,a}$	$h^*_{ab,a}$	u^*_d	
r00j	48.88	66.47	31.67	73.63	25	m84o	
r25j	55.85	52.39	47.48	70.7	42	o17y	
r50j	65.45	35.22	58.37	68.17	59	o42y	
r75j	75.19	17.82	69.41	71.66	76	o67y	
j00g	87.03	-3.35	82.83	82.9	92	o92y	
j25g	80.72	-25.01	69.5	73.86	110	y20l	
j50g	70.64	-39.54	51.97	65.3	127	y46l	
j75g	61.93	-52.1	36.83	63.8	145	y72l	
g00b	52.8	-65.28	20.93	68.56	162	y99l	
g25b	55.7	-49.58	-8.39	50.28	190	l36c	
g50b	57.82	-38.4	-28.92	48.07	217	l72c	
g75b	55.5	-22.05	-45.95	50.97	244	c11v	
b00r	41.6	1.37	-45.01	45.03	272	c56v	
b25r	29.0	25.08	-43.13	49.89	300	v04m	
b50r	38.04	46.53	-28.39	54.51	329	v55m	
b75r	49.48	72.88	-3.76	72.98	357	m11o	

$LAB^*cmy^n^*$



Siehe ähnliche Dateien: <http://www.ps.bam.de/Eg14/>; www.ps.bam.de/Version.2.1,io=1,1,Colspx=0
 Technische Information: <http://www.ps.bam.de>

BAM-Registrierung: 20081001-Eg14/10L/L14G00NA.PS/ .TXT BAM-Material: Code=rhatha
 Anwendung für Beurteilung und Messung von Drucker- oder Monitorssystemen

Ein und Ausgabe: Farbmetrisches Drucker-Reflektiv-System ORS19_96a für relativen CIELAB-Buntton $h^* = lab^*h^* = h_{ab}/360 = 0.603$

Daten für jede Farbe:

lab^*tch^* und lab^*icu^*

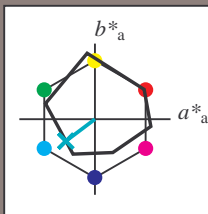
Buntontexte:

$u^*_e = g50b$ $u^*_d = l72c$

Kontrastreduzierungsfaktor:

$c_R = 1.0$

Dreiecks-Helligkeit t^*



ORS19_96a; CIELAB-Daten						
u^*_e	$L^*=L^*_a$	a^*	b^*	C^*_{ab}	h^*_{ab}	
O _M	48.75	65.16	40.76	76.86	32	
Y _M	90.92	-10.78	89.36	90.01	97	
L _M	52.69	-65.4	22.15	69.05	161	
C _M	59.61	-29.04	-44.69	53.3	237	
V _M	28.39	24.0	-43.18	49.4	299	
M _M	49.58	74.01	-8.22	74.47	354	
N _M	18.89	0.5	0.77	0.92	57	
W _M	96.9	-0.57	2.23	2.3	104	
R _M	39.92	58.74	27.99	65.07	25	
J _M	81.26	-2.89	71.56	71.62	92	
G _M	52.23	-42.42	13.6	44.55	162	
B _M	30.57	1.41	-46.47	46.49	272	

Daten für Maximalfarbe (Ma):

$LAB^*LAB^*_{Ma}$: 58 -38 -29

$LAB^*LCH^*_{Ma}$: 58 48 216

$lab^*rgb^*_{Ma}$: 0.0 1.0 1.0

$lab^*olv^*_{Ma}$: 0.0 1.0 0.72

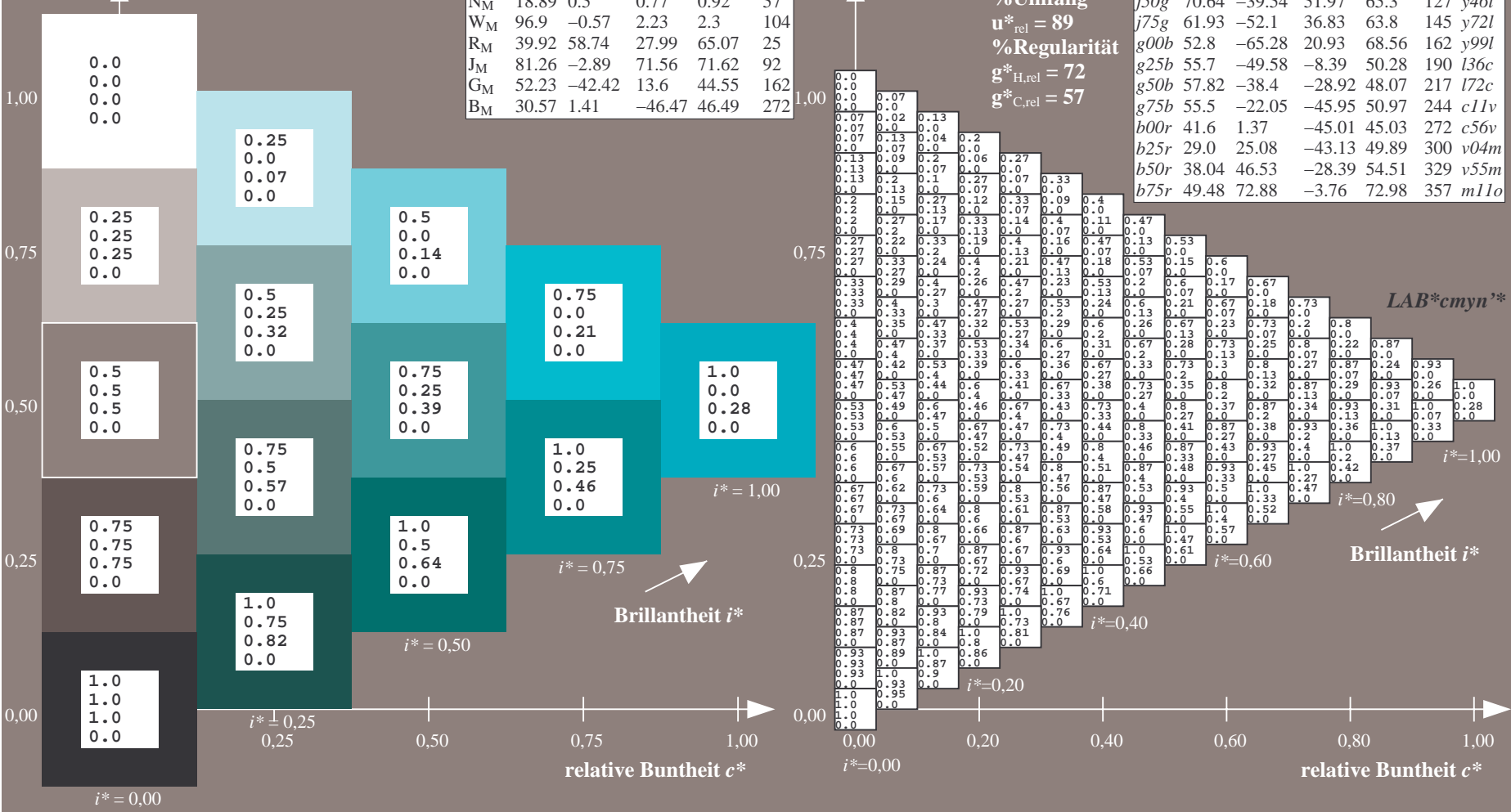
Dreiecks-Helligkeit t^*

u^*_e	L^*_a	a^*_a	b^*_a	$C^*_{ab,a}$	$h^*_{ab,a}$	u^*_d
r00j	48.88	66.47	31.67	73.63	25	m84o
r25j	55.85	52.39	47.48	70.7	42	o17y
r50j	65.45	35.22	58.37	68.17	59	o42y
r75j	75.19	17.82	69.41	71.66	76	o67y
j00g	87.03	-3.35	82.83	82.9	92	o92y
j25g	80.72	-25.01	69.5	73.86	110	y20l
j50g	70.64	-39.54	51.97	65.3	127	y46l
j75g	61.93	-52.1	36.83	63.8	145	y72l
g00b	52.8	-65.28	20.93	68.56	162	y99l
g25b	55.7	-49.58	-8.39	50.28	190	l36c
g50b	57.82	-38.4	-28.92	48.07	217	l72c
g75b	55.5	-22.05	-45.95	50.97	244	c11v
b00r	41.6	1.37	-45.01	45.03	272	c56v
b25r	29.0	25.08	-43.13	49.89	300	v04m
b50r	38.04	46.53	-28.39	54.51	329	v55m
b75r	49.48	72.88	-3.76	72.98	357	m11o

$u^*_e = g50b$
 $LAB^*cmy^n^*$

u^*_e	L^*_a	a^*_a	b^*_a	$C^*_{ab,a}$	$h^*_{ab,a}$	u^*_d
r00j	48.88	66.47	31.67	73.63	25	m84o
r25j	55.85	52.39	47.48	70.7	42	o17y
r50j	65.45	35.22	58.37	68.17	59	o42y
r75j	75.19	17.82	69.41	71.66	76	o67y
j00g	87.03	-3.35	82.83	82.9	92	o92y
j25g	80.72	-25.01	69.5	73.86	110	y20l
j50g	70.64	-39.54	51.97	65.3	127	y46l
j75g	61.93	-52.1	36.83	63.8	145	y72l
g00b	52.8	-65.28	20.93	68.56	162	y99l
g25b	55.7	-49.58	-8.39	50.28	190	l36c
g50b	57.82	-38.4	-28.92	48.07	217	l72c
g75b	55.5	-22.05	-45.95	50.97	244	c11v
b00r	41.6	1.37	-45.01	45.03	272	c56v
b25r	29.0	25.08	-43.13	49.89	300	v04m
b50r	38.04	46.53	-28.39	54.51	329	v55m
b75r	49.48	72.88	-3.76	72.98	357	m11o

%Umfang
 $u^*_{rel} = 89$
 %Regularität
 $g^*_{H,rel} = 72$
 $g^*_{C,rel} = 57$



Siehe ähnliche Dateien: <http://www.ps.bam.de/Eg14/>; [www.ps.bam.de/Eg14/Version 2.1, io=1,1, Colspx=0](http://www.ps.bam.de/Eg14/Version2.1,io=1,1,Colspx=0)
 Technische Information: <http://www.ps.bam.de>

BAM-Registrierung: 20081001-Eg14/10L/L14G00NA.PS/.TXT BAM-Material: Code=rhatha
 Anwendung für Beurteilung und Messung von Drucker- oder Monitorssystemen

Ein und Ausgabe: Farbmetrisches Drucker-Reflektiv-System ORS19_96a für relativen CIELAB-Bunton $h^* = lab^*h^* = h_{ab}/360 = 0.679$

Daten für jede Farbe:

lab^*tch^* und lab^*icu^*

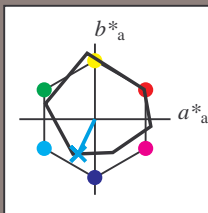
Buntontexte:

$u^*_e = g75b$ $u^*_d = c11v$

Kontrastreduzierungsfaktor:

$c_R = 1.0$

Dreiecks-Helligkeit i^*



ORS19_96a; CIELAB-Daten

u^*_e	$L^*=L^*$	a^*	b^*	C^*_{ab}	h^*_{ab}
O _M	48.75	65.16	40.76	76.86	32
Y _M	90.92	-10.78	89.36	90.01	97
L _M	52.69	-65.4	22.15	69.05	161
C _M	59.61	-29.04	-44.69	53.3	237
V _M	28.39	24.0	-43.18	49.4	299
M _M	49.58	74.01	-8.22	74.47	354
N _M	18.89	0.5	0.77	0.92	57
W _M	96.9	-0.57	2.23	2.3	104
R _M	39.92	58.74	27.99	65.07	25
J _M	81.26	-2.89	71.56	71.62	92
G _M	52.23	-42.42	13.6	44.55	162
B _M	30.57	1.41	-46.47	46.49	272

Daten für Maximalfarbe (Ma):

$LAB^*LAB^*_{Ma}$: 55 -22 -46

$LAB^*LCH^*_{Ma}$: 55 51 244

$lab^*rgb^*_{Ma}$: 0.0 0.5 1.0

$lab^*olv^*_{Ma}$: 0.0 0.89 1.0

Dreiecks-Helligkeit i^*

%Umfang

$u^*_{rel} = 89$

%Regularität

$g^*_{H,rel} = 72$

$g^*_{C,rel} = 57$

ORS19_96a; adaptierte CIELAB-Daten

u^*_e	$L^*=L^*_a$	a^*_a	b^*_a	$C^*_{ab,a}$	$h^*_{ab,a}$	u^*_d
r00j	48.88	66.47	31.67	73.63	25	m84o
r25j	55.85	52.39	47.48	70.7	42	o17y
r50j	65.45	35.22	58.37	68.17	59	o42y
r75j	75.19	17.82	69.41	71.66	76	o67y
j00g	87.03	-3.35	82.83	82.9	92	o92y
j25g	80.72	-25.01	69.5	73.86	110	y20l
j50g	70.64	-39.54	51.97	65.3	127	y46l
j75g	61.93	-52.1	36.83	63.8	145	y72l
g00b	52.8	-65.28	20.93	68.56	162	y99l
g25b	55.7	-49.58	-8.39	50.28	190	l36c
g50b	57.82	-38.4	-28.92	48.07	217	l72c
g75b	55.5	-22.05	-45.95	50.97	244	c11v
b00r	41.6	1.37	-45.01	45.03	272	c56v
b25r	29.0	25.08	-43.13	49.89	300	v04m
b50r	38.04	46.53	-28.39	54.51	329	v55m
b75r	49.48	72.88	-3.76	72.98	357	m11o

$LAB^*cmy^n^*$

$i^* = 1.00$

Brillantheit i^*

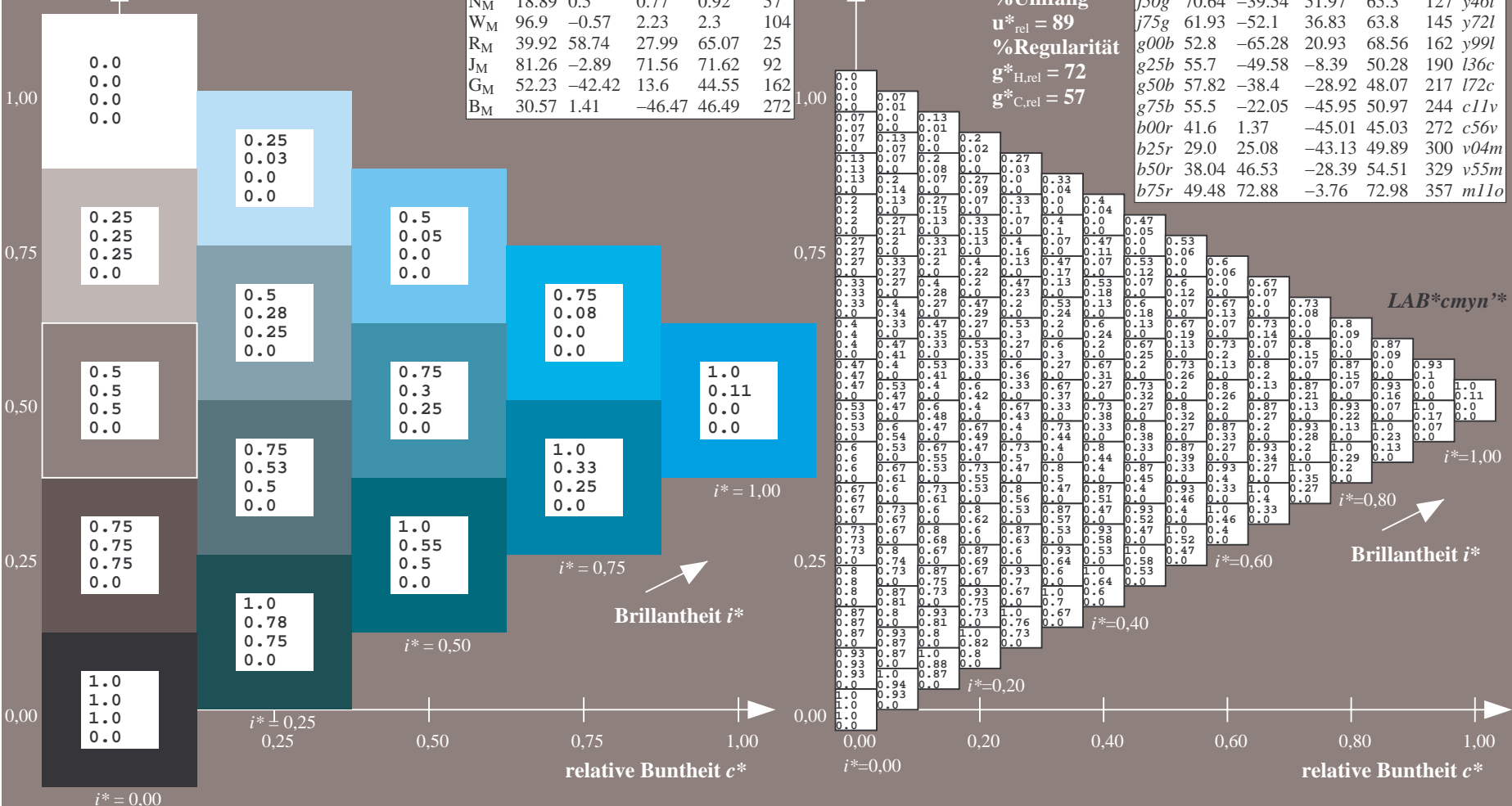
$i^* = 0.80$

$i^* = 0.60$

$i^* = 0.40$

$i^* = 0.20$

$i^* = 0.00$



Siehe ähnliche Dateien: <http://www.ps.bam.de/Eg14/>; www.ps.bam.de/Version.2.1,io=1,1,Colspx=0
 Technische Information: <http://www.ps.bam.de>

BAM-Registrierung: 20081001-Eg14/10L/L14G00NA.PS/.TXT BAM-Material: Code=rhatha
 Anwendung für Beurteilung und Messung von Drucker- oder Monitorssystemen

Ein und Ausgabe: Farbmetrisches Drucker-Reflektiv-System ORS19_96a für relativen CIELAB-Buntton $h^* = lab^*h^* = h_{ab}/360 = 0.755$

Daten für jede Farbe:
 lab^*ch^* und lab^*icu^*

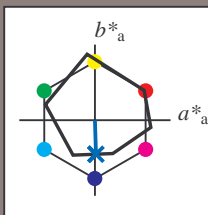
Bunttontexte:

$u^*_e = b00r$ $u^*_d = c56v$

Kontrastreduzierungsfaktor:

$c_R = 1.0$

Dreiecks-Helligkeit i^*



ORS19_96a; CIELAB-Daten						
u^*_e	$L^*=L^*$	a^*	b^*	C^*_{ab}	h^*_{ab}	
O _M	48.75	65.16	40.76	76.86	32	
Y _M	50.92	-10.78	89.36	90.01	97	
L _M	92.69	-65.4	22.15	69.05	161	
C _M	59.61	-29.04	-44.69	53.3	237	
V _M	28.39	24.0	-43.18	49.4	299	
M _M	49.58	74.01	-8.22	74.47	354	
N _M	18.89	0.5	0.77	0.92	57	
W _M	96.9	-0.57	2.23	2.3	104	
R _M	39.92	58.74	27.99	65.07	25	
J _M	81.26	-2.89	71.56	71.62	92	
G _M	52.23	-42.42	13.6	44.55	162	
B _M	30.57	1.41	-46.47	46.49	272	

Daten für Maximalfarbe (Ma):

$LAB^*LAB^*_{Ma}: 42 \ 1 \ -45$

$LAB^*LCH^*_{Ma}: 42 \ 45 \ 271$

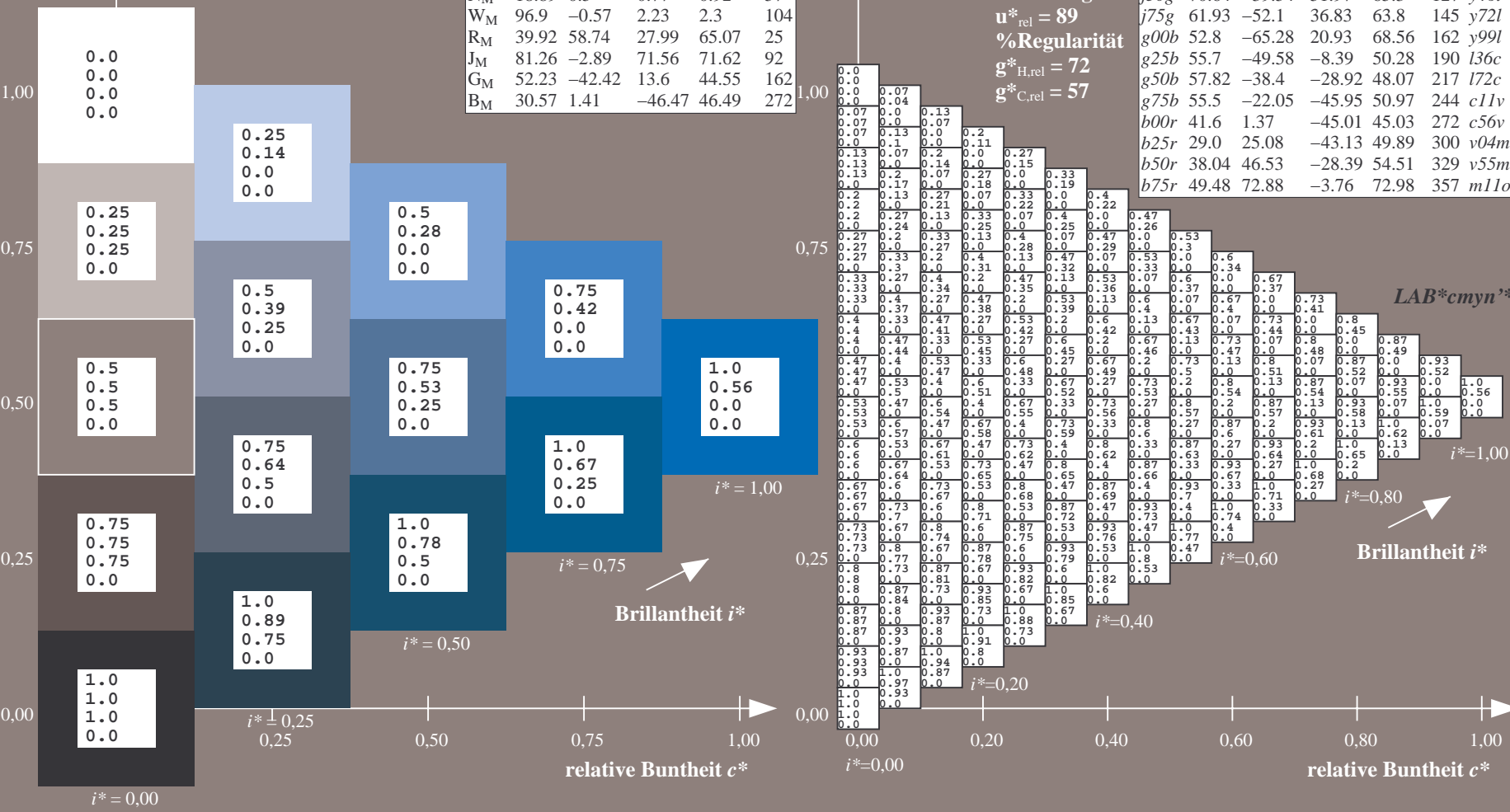
$lab^*rgb^*_{Ma}: 0.0 \ 0.0 \ 1.0$

$lab^*olv^*_{Ma}: 0.0 \ 0.44 \ 1.0$

Dreiecks-Helligkeit i^*

%Umfang
 $u^*_{rel} = 89$
 %Regularität
 $g^*_{H,rel} = 72$
 $g^*_{C,rel} = 57$

ORS19_96a; adaptierte CIELAB-Daten							
u^*_e	$L^*=L^*_a$	a^*_a	b^*_a	$C^*_{ab,a}$	$h^*_{ab,a}$	u^*_d	
r00j	48.88	66.47	31.67	73.63	25	m84o	
r25j	55.85	52.39	47.48	70.7	42	o17y	
r50j	65.45	35.22	58.37	68.17	59	o42y	
r75j	75.19	17.82	69.41	71.66	76	o67y	
j00g	87.03	-3.35	82.83	82.9	92	o92y	
j25g	80.72	-25.01	69.5	73.86	110	y20l	
j50g	70.64	-39.54	51.97	65.3	127	y46l	
j75g	61.93	-52.1	36.83	63.8	145	y72l	
g00b	52.8	-65.28	20.93	68.56	162	y99l	
g25b	55.7	-49.58	-8.39	50.28	190	l36c	
g50b	57.82	-38.4	-28.92	48.07	217	l72c	
g75b	55.5	-22.05	-45.95	50.97	244	c11v	
b00r	41.6	1.37	-45.01	45.03	272	c56v	
b25r	29.0	25.08	-43.13	49.89	300	v04m	
b50r	38.04	46.53	-28.39	54.51	329	v55m	
b75r	49.48	72.88	-3.76	72.98	357	m11o	



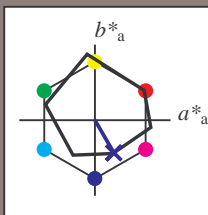
Ein und Ausgabe: Farbmetrisches Drucker-Reflektiv-System ORS19_96a für relativen CIELAB-Buntton $h^* = lab^*h^* = h_{ab}/360 = 0.834$

Daten für jede Farbe:
 lab^*tch^* und lab^*icu^*

Bunntontexte:
 $u^*_e = b25r$ $u^*_d = v04m$

Kontrastreduzierungsfaktor:
 $c_R = 1.0$

Dreiecks-Helligkeit i^*



ORS19_96a; CIELAB-Daten						
u^*_e	$L^*=L^*$	a^*	b^*	C^*_{ab}	h^*_{ab}	
O _M	48.75	65.16	40.76	76.86	32	
Y _M	90.92	-10.78	89.36	90.01	97	
L _M	52.69	-65.4	22.15	69.05	161	
C _M	59.61	-29.04	-44.69	53.3	237	
V _M	28.39	24.0	-43.18	49.4	299	
M _M	49.58	74.01	-8.22	74.47	354	
N _M	18.89	0.5	0.77	0.92	57	
W _M	96.9	-0.57	2.23	2.3	104	
R _M	39.92	58.74	27.99	65.07	25	
J _M	81.26	-2.89	71.56	71.62	92	
G _M	52.23	-42.42	13.6	44.55	162	
B _M	30.57	1.41	-46.47	46.49	272	

Daten für Maximalfarbe (Ma):

$LAB^*LAB^*_{Ma}$: 29 25 -43

$LAB^*LCH^*_{Ma}$: 29 50 300

$lab^*rgb^*_{Ma}$: 0.5 0.0 1.0

$lab^*olv^*_{Ma}$: 0.04 0.0 1.0

Dreiecks-Helligkeit i^*

%Umfang

$u^*_{rel} = 89$

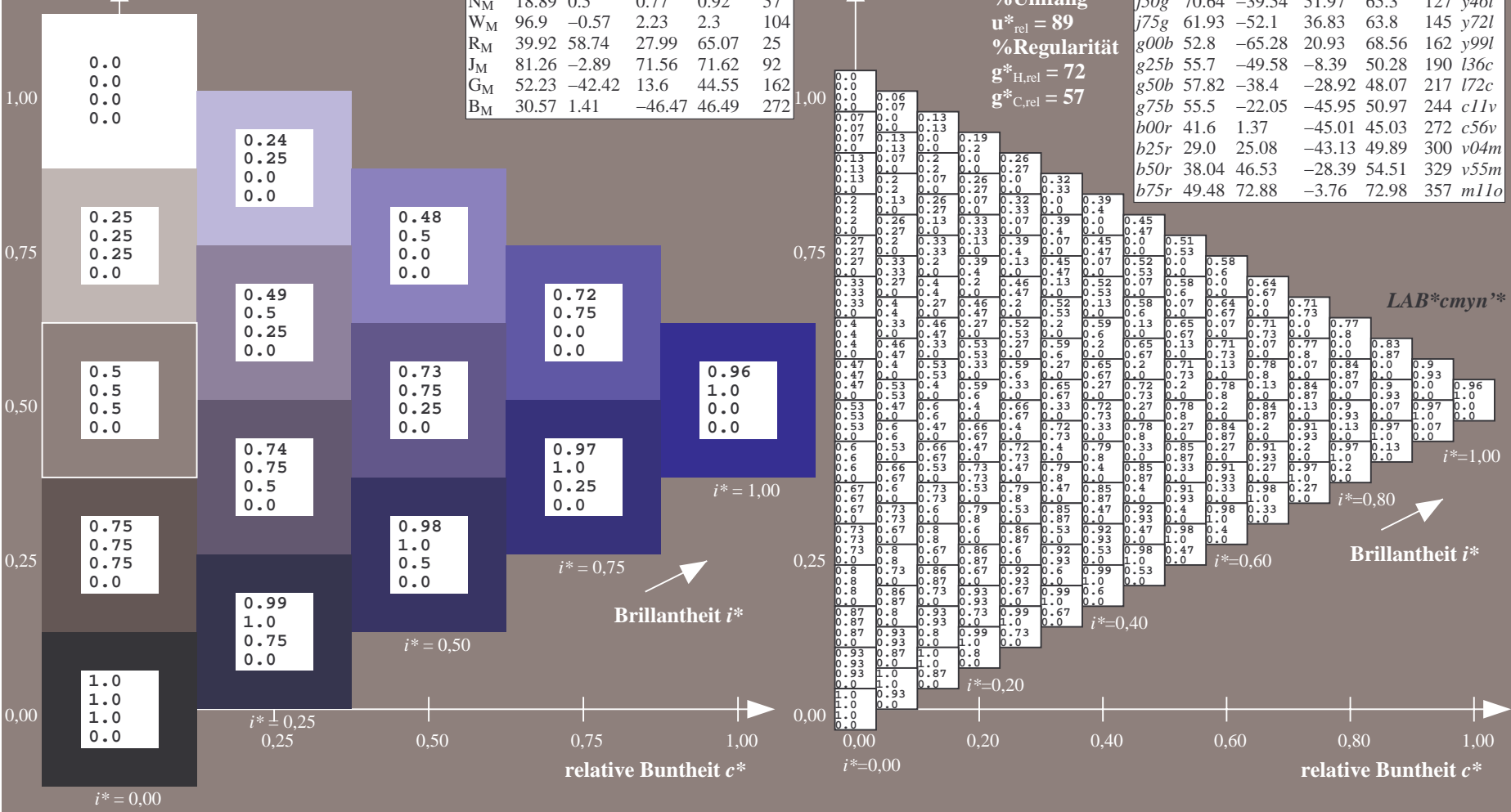
%Regularität

$g^*_{H,rel} = 72$

$g^*_{C,rel} = 57$

$u^*_e = b25r$
 $LAB^*cmy^n^*$

ORS19_96a; adaptierte CIELAB-Daten							
u^*_e	$L^*=L^*_a$	a^*_a	b^*_a	$C^*_{ab,a}$	$h^*_{ab,a}$	u^*_d	
r00j	48.88	66.47	31.67	73.63	25	m84o	
r25j	55.85	52.39	47.48	70.7	42	o17y	
r50j	65.45	35.22	58.37	68.17	59	o42y	
r75j	75.19	17.82	69.41	71.66	76	o67y	
j00g	87.03	-3.35	82.83	82.9	92	o92y	
j25g	80.72	-25.01	69.5	73.86	110	y20l	
j50g	70.64	-39.54	51.97	65.3	127	y46l	
j75g	61.93	-52.1	36.83	63.8	145	y72l	
g00b	52.8	-65.28	20.93	68.56	162	y99l	
g25b	55.7	-49.58	-8.39	50.28	190	l36c	
g50b	57.82	-38.4	-28.92	48.07	217	l72c	
g75b	55.5	-22.05	-45.95	50.97	244	c11v	
b00r	41.6	1.37	-45.01	45.03	272	c56v	
b25r	29.0	25.08	-43.13	49.89	300	v04m	
b50r	38.04	46.53	-28.39	54.51	329	v55m	
b75r	49.48	72.88	-3.76	72.98	357	m11o	



Siehe ähnliche Dateien: <http://www.ps.bam.de/Eg14/>; [www.ps.bam.de/Version 2.1, io=1,1, Colspx=0](http://www.ps.bam.de/Version2.1,io=1,1,Colspx=0)
 Technische Information: <http://www.ps.bam.de>

BAM-Registrierung: 20081001-Eg14/10L/L14G00NA.PS/.TXT BAM-Material: Code=rhatha
 Anwendung für Beurteilung und Messung von Drucker- oder Monitorssystemen

Ein und Ausgabe: Farbmetrisches Drucker-Reflektiv-System ORS19_96a für relativen CIELAB-Bunton $h^* = lab^*h^* = h_{ab}/360 = 0.913$

Daten für jede Farbe:
 lab^*tch^* und lab^*icu^*

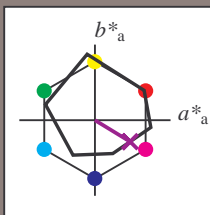
Buntontexte:

$u^*_e = b50r$ $u^*_d = v55m$

Kontrastreduzierungsfaktor:

$c_R = 1.0$

Dreiecks-Helligkeit i^*



ORS19_96a; CIELAB-Daten						
u^*_e	$L^*=L^*$	a^*	b^*	C^*_{ab}	h^*_{ab}	
O _M	48.75	65.16	40.76	76.86	32	
Y _M	90.92	-10.78	89.36	90.01	97	
L _M	52.69	-65.4	22.15	69.05	161	
C _M	59.61	-29.04	-44.69	53.3	237	
V _M	28.39	24.0	-43.18	49.4	299	
M _M	49.58	74.01	-8.22	74.47	354	
N _M	18.89	0.5	0.77	0.92	57	
W _M	96.9	-0.57	2.23	2.3	104	
R _M	39.92	58.74	27.99	65.07	25	
J _M	81.26	-2.89	71.56	71.62	92	
G _M	52.23	-42.42	13.6	44.55	162	
B _M	30.57	1.41	-46.47	46.49	272	

Daten für Maximalfarbe (Ma):

$LAB^*LAB^*_{Ma}$: 38 47 -28

$LAB^*LCH^*_{Ma}$: 38 55 328

$lab^*rgb^*_{Ma}$: 1.0 0.0 1.0

$lab^*olv^*_{Ma}$: 0.56 0.0 1.0

Dreiecks-Helligkeit i^*

%Umfang

$u^*_{rel} = 89$

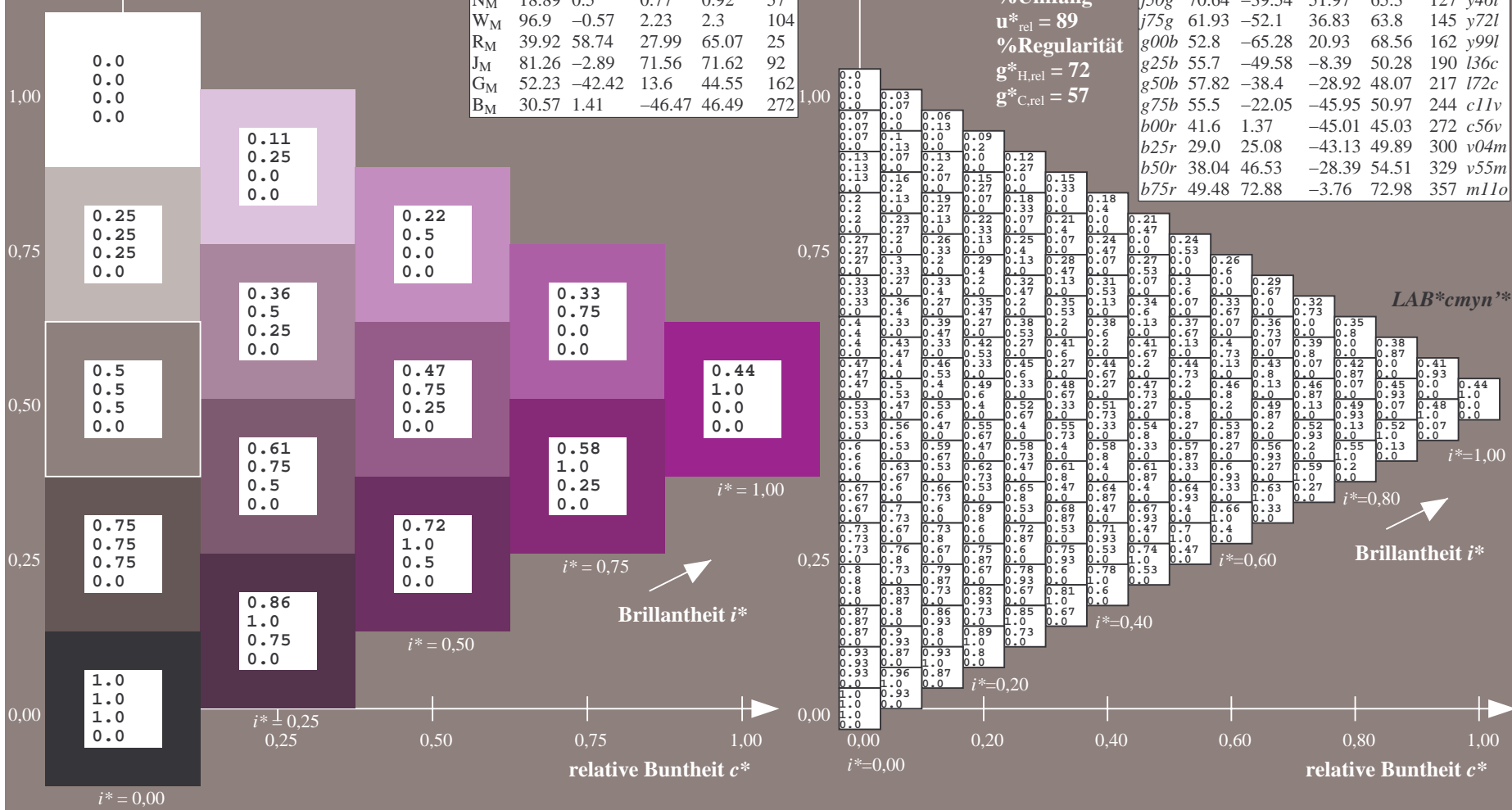
%Regularität

$g^*_{H,rel} = 72$

$g^*_{C,rel} = 57$

$u^*_e = b50r$
 $LAB^*cmy^n^*$

ORS19_96a; adaptierte CIELAB-Daten							
u^*_e	$L^*=L^*_a$	a^*_a	b^*_a	$C^*_{ab,a}$	$h^*_{ab,a}$	u^*_d	
r00j	48.88	66.47	31.67	73.63	25	m84o	
r25j	55.85	52.39	47.48	70.7	42	o17y	
r50j	65.45	35.22	58.37	68.17	59	o42y	
r75j	75.19	17.82	69.41	71.66	76	o67y	
j00g	87.03	-3.35	82.83	82.9	92	o92y	
j25g	80.72	-25.01	69.5	73.86	110	y20l	
j50g	70.64	-39.54	51.97	65.3	127	y46l	
j75g	61.93	-52.1	36.83	63.8	145	y72l	
g00b	52.8	-65.28	20.93	68.56	162	y99l	
g25b	55.7	-49.58	-8.39	50.28	190	l36c	
g50b	57.82	-38.4	-28.92	48.07	217	l72c	
g75b	55.5	-22.05	-45.95	50.97	244	c11v	
b00r	41.6	1.37	-45.01	45.03	272	c56v	
b25r	29.0	25.08	-43.13	49.89	300	v04m	
b50r	38.04	46.53	-28.39	54.51	329	v55m	
b75r	49.48	72.88	-3.76	72.98	357	m11o	



Siehe ähnliche Dateien: <http://www.ps.bam.de/Eg14/>; www.ps.bam.de/Version.2.1,io=1,1,Colspx=0
 Technische Information: <http://www.ps.bam.de>

BAM-Registrierung: 20081001-Eg14/10L/L14G00NA.PS/.TXT BAM-Material: Code=rhatha
 Anwendung für Beurteilung und Messung von Drucker- oder Monitorssystemen

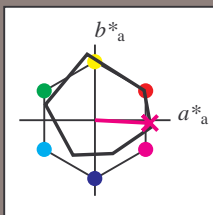
Ein und Ausgabe: Farbmetrisches Drucker-Reflektiv-System ORS19_96a für relativen CIELAB-Buntton $h^* = lab^*h^* = h_{ab}/360 = 0.992$

Daten für jede Farbe:
 lab^*tch^* und lab^*icu^*

Bunntontexte:
 $u^*_e = b75r$ $u^*_d = m11o$

Kontrastreduzierungsfaktor:
 $c_R = 1.0$

Dreiecks-Helligkeit i^*



ORS19_96a; CIELAB-Daten						
	u^*_e	$L^*=L^*$	a^*	b^*	C^*_{ab}	h^*_{ab}
O _M	48.75	65.16	40.76	76.86	32	
Y _M	90.92	-10.78	89.36	90.01	97	
L _M	52.69	-65.4	22.15	69.05	161	
C _M	59.61	-29.04	-44.69	53.3	237	
V _M	28.39	24.0	-43.18	49.4	299	
M _M	49.58	74.01	-8.22	74.47	354	
N _M	18.89	0.5	0.77	0.92	57	
W _M	96.9	-0.57	2.23	2.3	104	
R _M	39.92	58.74	27.99	65.07	25	
J _M	81.26	-2.89	71.56	71.62	92	
G _M	52.23	-42.42	13.6	44.55	162	
B _M	30.57	1.41	-46.47	46.49	272	

Daten für Maximalfarbe (Ma):

$LAB^*LAB^*_{Ma}$: 49 73 -4

$LAB^*LCH^*_{Ma}$: 49 73 357

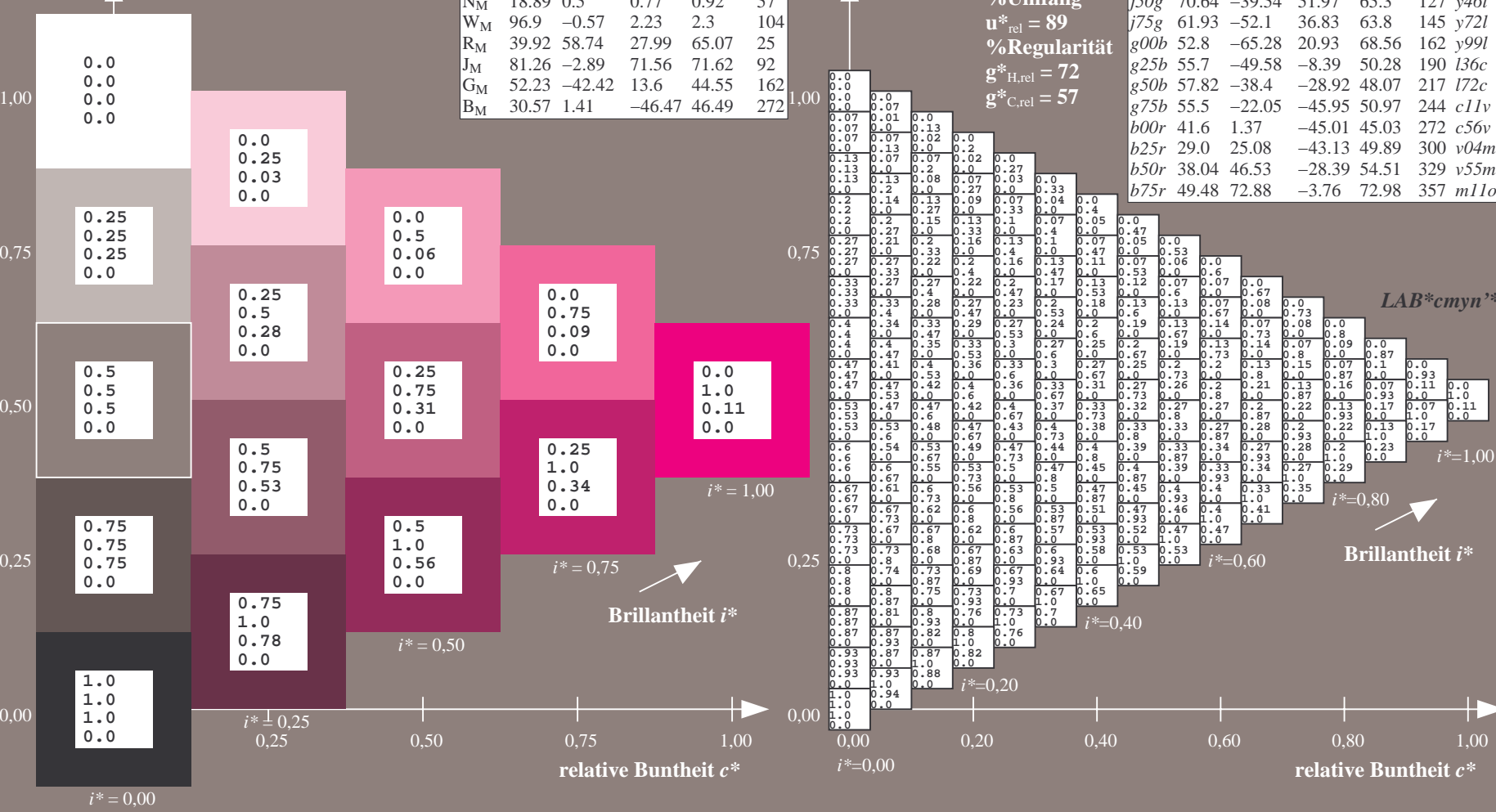
$lab^*rgb^*_{Ma}$: 1.0 0.0 0.5

$lab^*olv^*_{Ma}$: 1.0 0.0 0.89

Dreiecks-Helligkeit i^*

%Umfang
 $u^*_{rel} = 89$
 %Regularität
 $g^*_{H,rel} = 72$
 $g^*_{C,rel} = 57$

ORS19_96a; adaptierte CIELAB-Daten							
	u^*_e	$L^*=L^*_a$	a^*_a	b^*_a	$C^*_{ab,a}$	$h^*_{ab,a}$	u^*_d
r00j	48.88	66.47	31.67	73.63	25	m84o	
r25j	55.85	52.39	47.48	70.7	42	o17y	
r50j	65.45	35.22	58.37	68.17	59	o42y	
r75j	75.19	17.82	69.41	71.66	76	o67y	
j00g	87.03	-3.35	82.83	82.9	92	o92y	
j25g	80.72	-25.01	69.5	73.86	110	y20l	
j50g	70.64	-39.54	51.97	65.3	127	y46l	
j75g	61.93	-52.1	36.83	63.8	145	y72l	
g00b	52.8	-65.28	20.93	68.56	162	y99l	
g25b	55.7	-49.58	-8.39	50.28	190	l36c	
g50b	57.82	-38.4	-28.92	48.07	217	l72c	
g75b	55.5	-22.05	-45.95	50.97	244	c11v	
b00r	41.6	1.37	-45.01	45.03	272	c56v	
b25r	29.0	25.08	-43.13	49.89	300	v04m	
b50r	38.04	46.53	-28.39	54.51	329	v55m	
b75r	49.48	72.88	-3.76	72.98	357	m11o	



Siehe ähnliche Dateien: <http://www.ps.bam.de/Eg14/>; [www.ps.bam.de/Version 2.1, io=1,1, Colspx=0](http://www.ps.bam.de/Version2.1,io=1,1,Colspx=0)
 Technische Information: <http://www.ps.bam.de>

BAM-Registrierung: 20081001-Eg14/10L/L14G00NA.PS/.TXT BAM-Material: Code=rhatha
 Anwendung für Beurteilung und Messung von Drucker- oder Monitorssystemen

