

Ein und Ausgabe:
 Farbmetrisches Drucker-Reflektiv-System ORS19_96a

Daten für jede Farbe:

u^*_d und Nummer $Nr.$ = 00 .. 15

Geräte-Bunntext:

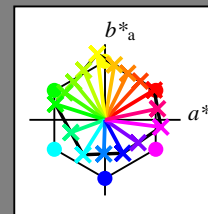
u^*_d = 16 Bunttoene $o00y, o25y, \dots, m50o$

Kontrastreduzierungsfaktor:

$c_R = 1.0$

ORS19_96a; adaptierte CIELAB-Daten

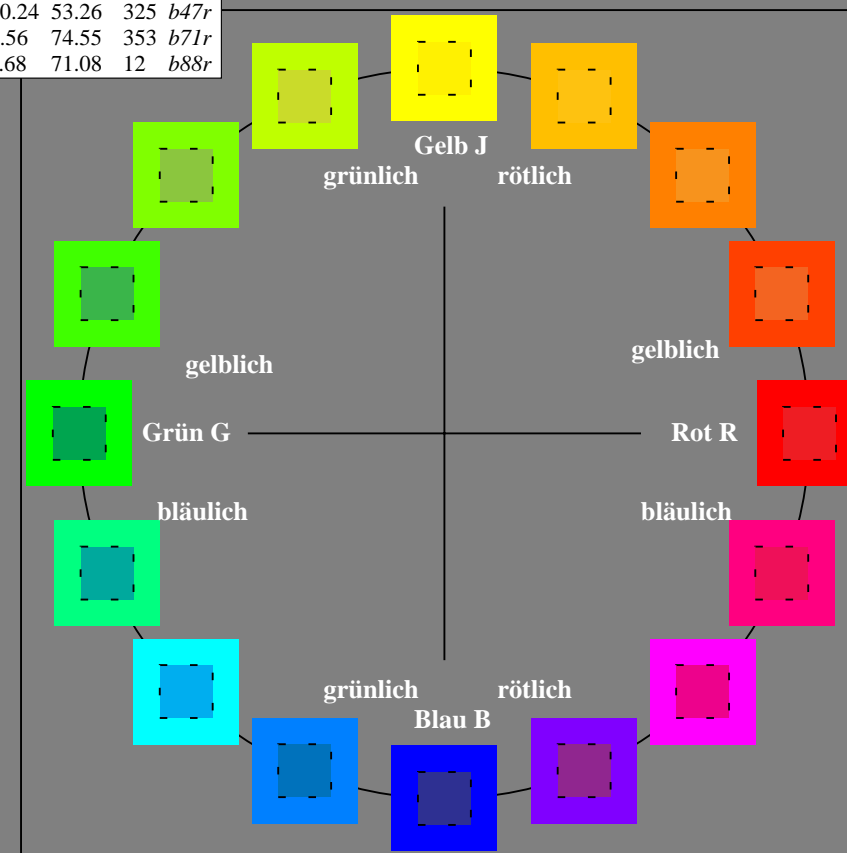
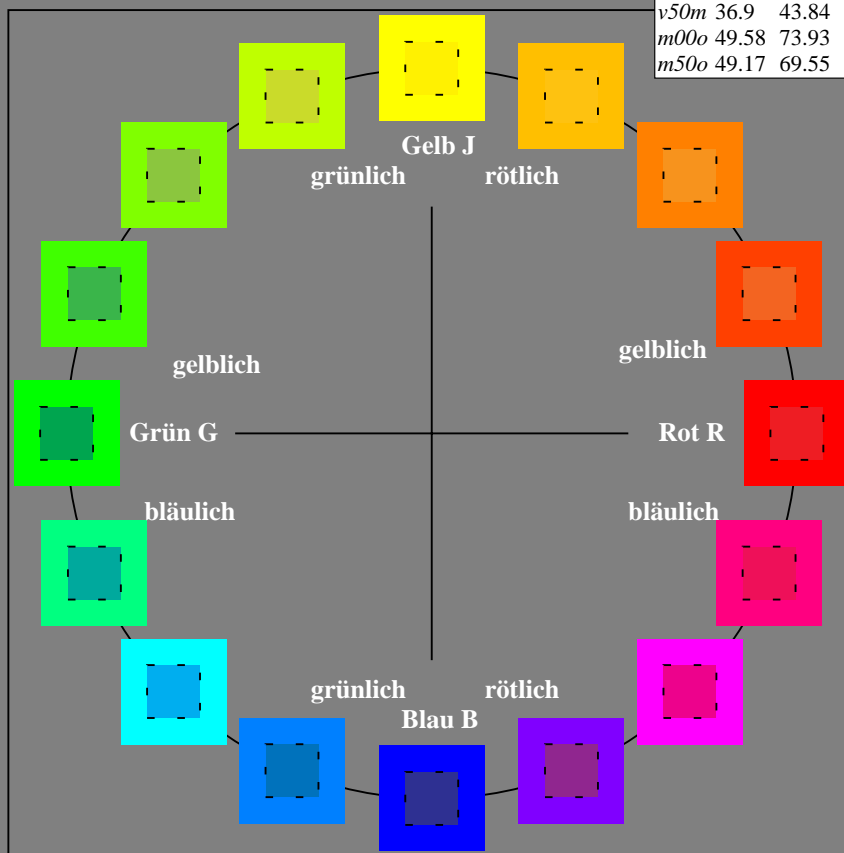
u^*_d	$L^*=L^*_a$	a^*_a	b^*_a	$C^*_{ab,a}$	$h^*_{ab,a}$	u^*_e
<i>o00y</i>	48.75	65.07	39.43	76.08	31	<i>r08j</i>
<i>o25y</i>	59.04	46.67	51.1	69.21	48	<i>r33j</i>
<i>o50y</i>	68.32	30.09	61.62	68.58	64	<i>r57j</i>
<i>o75y</i>	78.23	12.39	72.85	73.9	80	<i>r81j</i>
<i>y00l</i>	90.92	-10.29	87.24	87.85	97	<i>j06g</i>
<i>y25l</i>	78.57	-28.11	65.75	71.51	113	<i>j29g</i>
<i>y50l</i>	69.46	-41.25	49.92	64.75	130	<i>j53g</i>
<i>y75l</i>	61.32	-52.99	35.76	63.92	146	<i>j76g</i>
<i>l00c</i>	52.69	-65.44	-20.75	68.65	162	<i>g00b</i>
<i>l50c</i>	56.55	-45.12	-16.57	48.07	200	<i>g34b</i>
<i>c00v</i>	59.61	-28.98	-46.22	54.56	238	<i>g69b</i>
<i>c50v</i>	43.33	-1.54	-45.13	45.16	268	<i>g96b</i>
<i>v00m</i>	28.39	23.63	-44.13	50.06	298	<i>b23r</i>
<i>v50m</i>	36.9	43.84	-30.24	53.26	325	<i>b47r</i>
<i>m00o</i>	49.58	73.93	-9.56	74.55	353	<i>b71r</i>
<i>m50o</i>	49.17	69.55	14.68	71.08	12	<i>b88r</i>



%Umfang
 $u^*_{rel} = 89$
 %Regularität
 $g^*_{H,rel} = 72$
 $g^*_{C,rel} = 57$

ORS19_96a; adaptierte CIELAB-Daten

Name	$L^*=L^*_a$	a^*_a	b^*_a	$C^*_{ab,a}$	$h^*_{ab,a}$
O_{Ma}	48.75	65.07	39.43	76.08	31
Y_{Ma}	90.92	-10.29	87.24	87.85	97
L_{Ma}	52.69	-65.44	20.75	68.65	162
C_{Ma}	59.61	-28.98	-46.22	54.56	238
V_{Ma}	28.39	23.63	-44.13	50.06	298
M_{Ma}	49.58	73.93	-9.56	74.55	353
N_{Ma}	18.89	0.0	0.0	0.0	0
W_{Ma}	96.9	0.0	0.0	0.0	0
O_{CIE}	39.92	58.74	27.99	65.07	25
Y_{CIE}	81.26	-2.89	71.56	71.62	92
L_{CIE}	52.23	-42.42	13.6	44.55	162
V_{CIE}	30.57	1.41	-46.47	46.49	272



Siehe ähnliche Dateien: <http://www.ps.bam.de/Eg68/>; www.ps.bam.de/Eg.HTM
 Technische Information: <http://www.ps.bam.de> Version 2.1, io=1,1, ColSpx=1

BAM-Registrierung: 20081001-Eg68/10L/L68G00NP.PS/ .PDF BAM-Material: Code=rh4ta
 Anwendung für Beurteilung und Messung von Drucker- oder Monitorssystemen

Ein und Ausgabe: Farbmetrisches Drucker-Reflektiv-System ORS19_96a für relativen CIELAB-Buntton $h^* = lab^*h^* = h_{ab}/360 = 0.087$ $u^*_d = o00y$

Daten für jede Farbe:

lab^*tch^* und lab^*icu^*

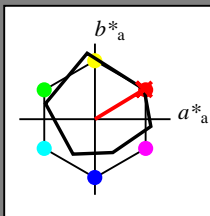
Bunttontexte:

$u^*_d = o00y$ $u^*_e = r08j$

Kontrastreduzierungsfaktor:

$c_R = 1.0$

Dreiecks-Helligkeit t^*



ORS19_96a; adaptierte CIELAB-Daten

u^*_d	$L^*=L^*_a$	a^*_a	b^*_a	$C^*_{ab,a}$	$h^*_{ab,a}$
O _{Ma}	48.75	65.07	39.43	76.08	31
Y _{Ma}	90.92	-10.29	87.24	87.85	97
L _{Ma}	52.69	-65.44	20.75	68.65	162
C _{Ma}	59.61	-28.98	-46.22	54.56	238
V _{Ma}	28.39	23.63	-44.13	50.06	298
M _{Ma}	49.58	73.93	-9.56	74.55	353
N _{Ma}	18.89	0.0	0.0	0.0	0
W _{Ma}	96.9	0.0	0.0	0.0	0
O _{Ma}	39.92	58.74	27.99	65.07	25
Y _{Ma}	81.26	-2.89	71.56	71.62	92
L _{Ma}	52.23	-42.42	13.6	44.55	162
V _{Ma}	30.57	1.41	-46.47	46.49	272

Daten für Maximalfarbe (Ma):

$LAB^*LAB^*_{Ma}$: 49 65 39

$LAB^*LCH^*_{Ma}$: 49 76 31

$lab^*olv^*_{Ma}$: 1.0 0.0 0.0

$lab^*rgb^*_{Ma}$: 1.0 0.09 0.0

Dreiecks-Helligkeit t^*

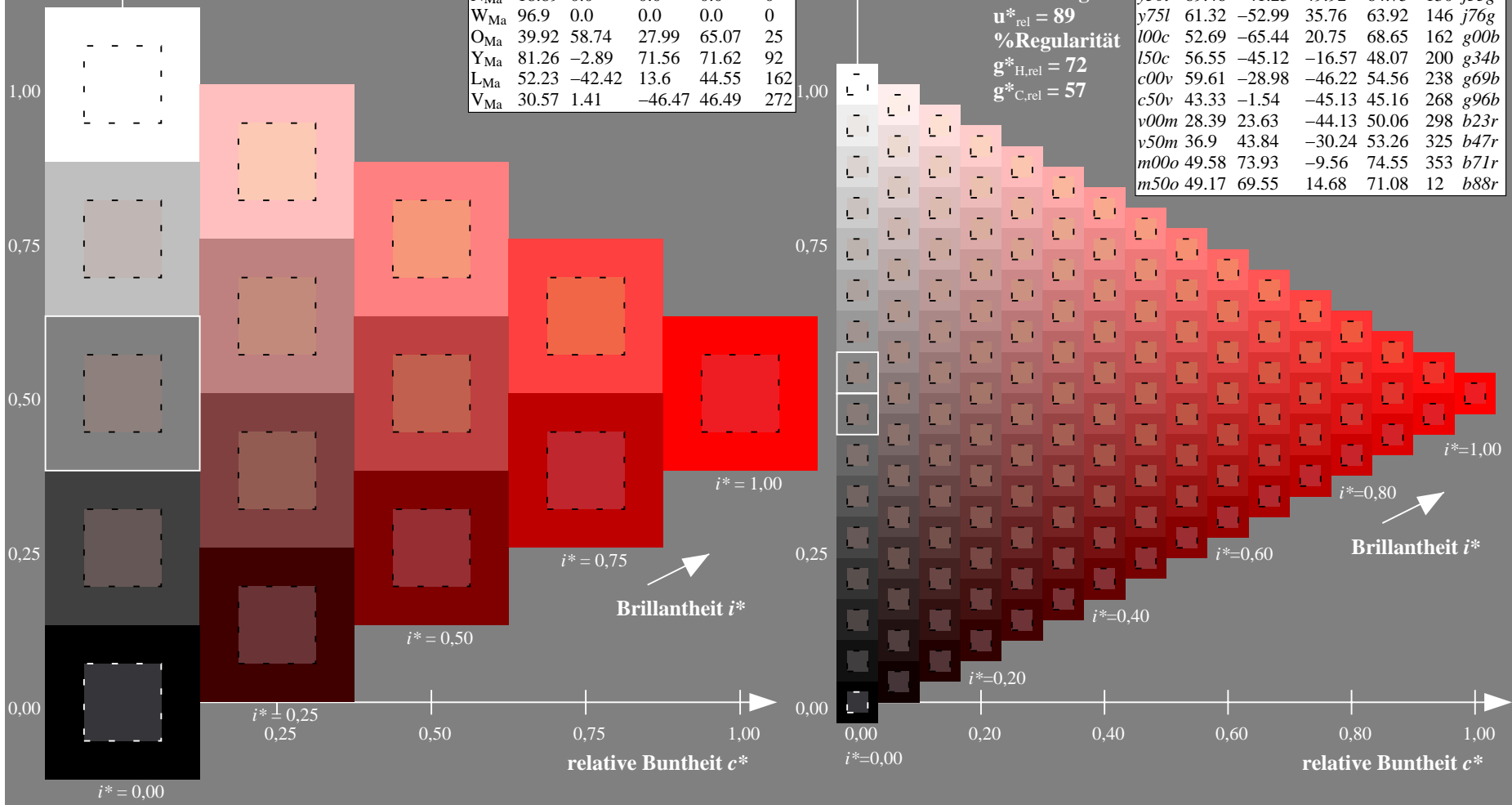
%Umfang
 $u^*_{rel} = 89$
 %Regularität
 $g^*_{H,rel} = 72$
 $g^*_{C,rel} = 57$

ORS19_96a; adaptierte CIELAB-Daten

u^*_d	$L^*=L^*_a$	a^*_a	b^*_a	$C^*_{ab,a}$	$h^*_{ab,a}$	u^*_e
<i>o00y</i>	48.75	65.07	39.43	76.08	31	<i>r08j</i>
<i>o25y</i>	59.04	46.67	51.1	69.21	48	<i>r33j</i>
<i>o50y</i>	68.32	30.09	61.62	68.58	64	<i>r57j</i>
<i>o75y</i>	78.23	12.39	72.85	73.9	80	<i>r81j</i>
<i>y00l</i>	90.92	-10.29	87.24	87.85	97	<i>j06g</i>
<i>y25l</i>	78.57	-28.11	65.75	71.51	113	<i>j29g</i>
<i>y50l</i>	69.46	-41.25	49.92	64.75	130	<i>j53g</i>
<i>y75l</i>	61.32	-52.99	35.76	63.92	146	<i>j76g</i>
<i>l00c</i>	52.69	-65.44	20.75	68.65	162	<i>g00b</i>
<i>l50c</i>	56.55	-45.12	-16.57	48.07	200	<i>g34b</i>
<i>c00v</i>	59.61	-28.98	-46.22	54.56	238	<i>g69b</i>
<i>c50v</i>	43.33	-1.54	-45.13	45.16	268	<i>g96b</i>
<i>v00m</i>	28.39	23.63	-44.13	50.06	298	<i>b23r</i>
<i>v50m</i>	36.9	43.84	-30.24	53.26	325	<i>b47r</i>
<i>m00o</i>	49.58	73.93	-9.56	74.55	353	<i>b71r</i>
<i>m50o</i>	49.17	69.55	14.68	71.08	12	<i>b88r</i>

Siehe ähnliche Dateien: <http://www.ps.bam.de/Eg68/>; <http://www.ps.bam.de/Version 2.1, io=1,1, ColSpx=1>

BAM-Registrierung: 20081001-Eg68/10L/L68G00NP.PS/ .PDF BAM-Material: Code=rh4ta
 Anwendung für Beurteilung und Messung von Drucker- oder Monitorssystemen



Ein und Ausgabe: Farbmetrisches Drucker-Reflektiv-System ORS19_96a für relativen CIELAB-Buntton $h^* = lab^*h^* = h_{ab}/360 = 0.132$ $u^*_d = o25y$

Daten für jede Farbe:

lab^*tch^* und lab^*icu^*

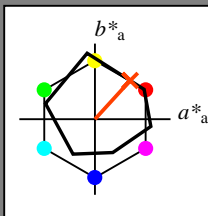
Bunttontexte:

$u^*_d = o25y$ $u^*_e = r33j$

Kontrastreduzierungsfaktor:

$c_R = 1.0$

Dreiecks-Helligkeit i^*



ORS19_96a; adaptierte CIELAB-Daten

	u^*_d	$L^*=L^*_a$	a^*_a	b^*_a	$C^*_{ab,a}$	$h^*_{ab,a}$
O _{Ma}	48.75	65.07	39.43	76.08	31	
Y _{Ma}	90.92	-10.29	87.24	87.85	97	
L _{Ma}	52.69	-65.44	20.75	68.65	162	
C _{Ma}	59.61	-28.98	-46.22	54.56	238	
V _{Ma}	28.39	23.63	-44.13	50.06	298	
M _{Ma}	49.58	73.93	-9.56	74.55	353	
N _{Ma}	18.89	0.0	0.0	0.0	0	
W _{Ma}	96.9	0.0	0.0	0.0	0	
O _{Ma}	39.92	58.74	27.99	65.07	25	
Y _{Ma}	81.26	-2.89	71.56	71.62	92	
L _{Ma}	52.23	-42.42	13.6	44.55	162	
V _{Ma}	30.57	1.41	-46.47	46.49	272	

Daten für Maximalfarbe (Ma):

$LAB^*LAB^*_{Ma}$: 59 47 51

$LAB^*LCH^*_{Ma}$: 59 69 47

$lab^*olv^*_{Ma}$: 1.0 0.25 0.0

$lab^*rgb^*_{Ma}$: 1.0 0.33 0.0

Dreiecks-Helligkeit i^*

%Umfang

$u^*_{rel} = 89$

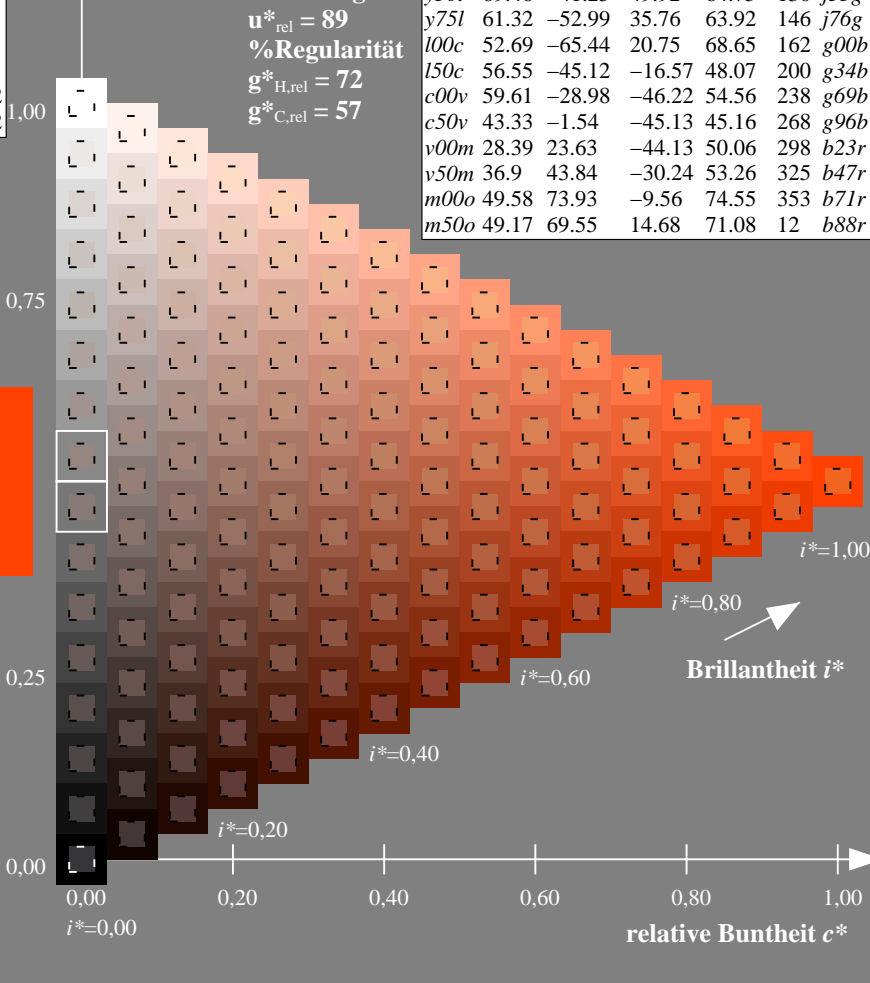
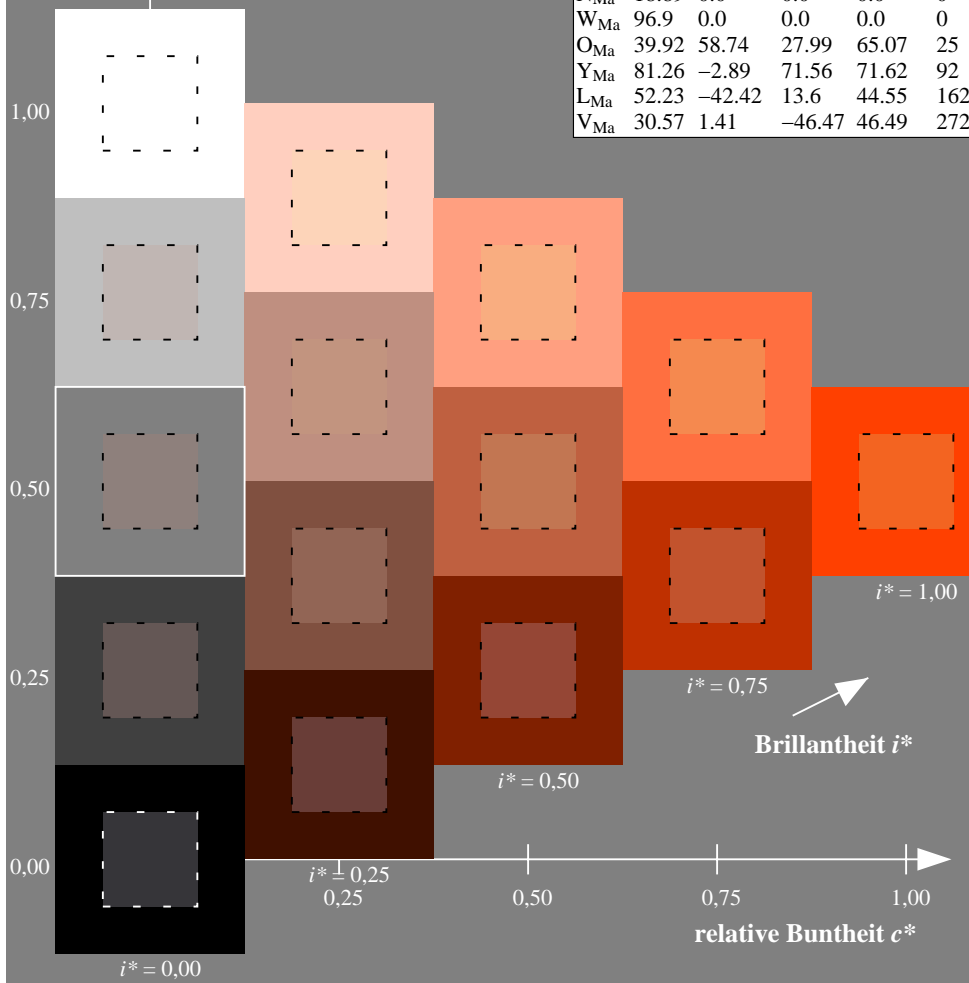
%Regularität

$g^*_{H,rel} = 72$

$g^*_{C,rel} = 57$

ORS19_96a; adaptierte CIELAB-Daten

	u^*_d	$L^*=L^*_a$	a^*_a	b^*_a	$C^*_{ab,a}$	$h^*_{ab,a}$	u^*_e
<i>o00y</i>	48.75	65.07	39.43	76.08	31		<i>r08j</i>
<i>o25y</i>	59.04	46.67	51.1	69.21	48		<i>r33j</i>
<i>o50y</i>	68.32	30.09	61.62	68.58	64		<i>r57j</i>
<i>o75y</i>	78.23	12.39	72.85	73.9	80		<i>r81j</i>
<i>y00l</i>	90.92	-10.29	87.24	87.85	97		<i>j06g</i>
<i>y25l</i>	78.57	-28.11	65.75	71.51	113		<i>j29g</i>
<i>y50l</i>	69.46	-41.25	49.92	64.75	130		<i>j53g</i>
<i>y75l</i>	61.32	-52.99	35.76	63.92	146		<i>j76g</i>
<i>l00c</i>	52.69	-65.44	20.75	68.65	162		<i>g00b</i>
<i>l50c</i>	56.55	-45.12	-16.57	48.07	200		<i>g34b</i>
<i>c00v</i>	59.61	-28.98	-46.22	54.56	238		<i>g69b</i>
<i>c50v</i>	43.33	-1.54	-45.13	45.16	268		<i>g96b</i>
<i>v00m</i>	28.39	23.63	-44.13	50.06	298		<i>b23r</i>
<i>v50m</i>	36.9	43.84	-30.24	53.26	325		<i>b47r</i>
<i>m00o</i>	49.58	73.93	-9.56	74.55	353		<i>b71r</i>
<i>m50o</i>	49.17	69.55	14.68	71.08	12		<i>b88r</i>



Siehe ähnliche Dateien: <http://www.ps.bam.de/Eg68/>; www.ps.bam.de/Version 2.1, io=1,1, ColSpx=1
 Technische Information: <http://www.ps.bam.de>

BAM-Registrierung: 20081001-Eg68/10L/L68G00NP.PS/ .PDF BAM-Material: Code=rh4ta
 Anwendung für Beurteilung und Messung von Drucker- oder Monitorssystemen

Ein und Ausgabe: Farbmetrisches Drucker-Reflektiv-System ORS19_96a für relativen CIELAB-Buntton $h^* = lab^*h^* = h_{ab}/360 = 0.178$ $u^*_d = o50y$

Daten für jede Farbe:

lab^*tch^* und lab^*icu^*

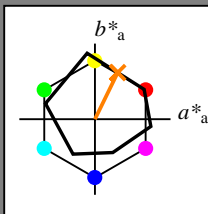
Bunttontexte:

$u^*_d = o50y$ $u^*_e = r57j$

Kontrastreduzierungsfaktor:

$c_R = 1.0$

Dreiecks-Helligkeit i^*



ORS19_96a; adaptierte CIELAB-Daten

	u^*_d	$L^*=L^*_a$	a^*_a	b^*_a	$C^*_{ab,a}$	$h^*_{ab,a}$
O _{Ma}	48.75	65.07	39.43	76.08	31	
Y _{Ma}	90.92	-10.29	87.24	87.85	97	
L _{Ma}	52.69	-65.44	20.75	68.65	162	
C _{Ma}	59.61	-28.98	-46.22	54.56	238	
V _{Ma}	28.39	23.63	-44.13	50.06	298	
M _{Ma}	49.58	73.93	-9.56	74.55	353	
N _{Ma}	18.89	0.0	0.0	0.0	0	
W _{Ma}	96.9	0.0	0.0	0.0	0	
O _{Ma}	39.92	58.74	27.99	65.07	25	
Y _{Ma}	81.26	-2.89	71.56	71.62	92	
L _{Ma}	52.23	-42.42	13.6	44.55	162	
V _{Ma}	30.57	1.41	-46.47	46.49	272	

Daten für Maximalfarbe (Ma):

$LAB^*LAB^*_{Ma}$: 68 30 62

$LAB^*LCH^*_{Ma}$: 68 69 63

$lab^*olv^*_{Ma}$: 1.0 0.5 0.0

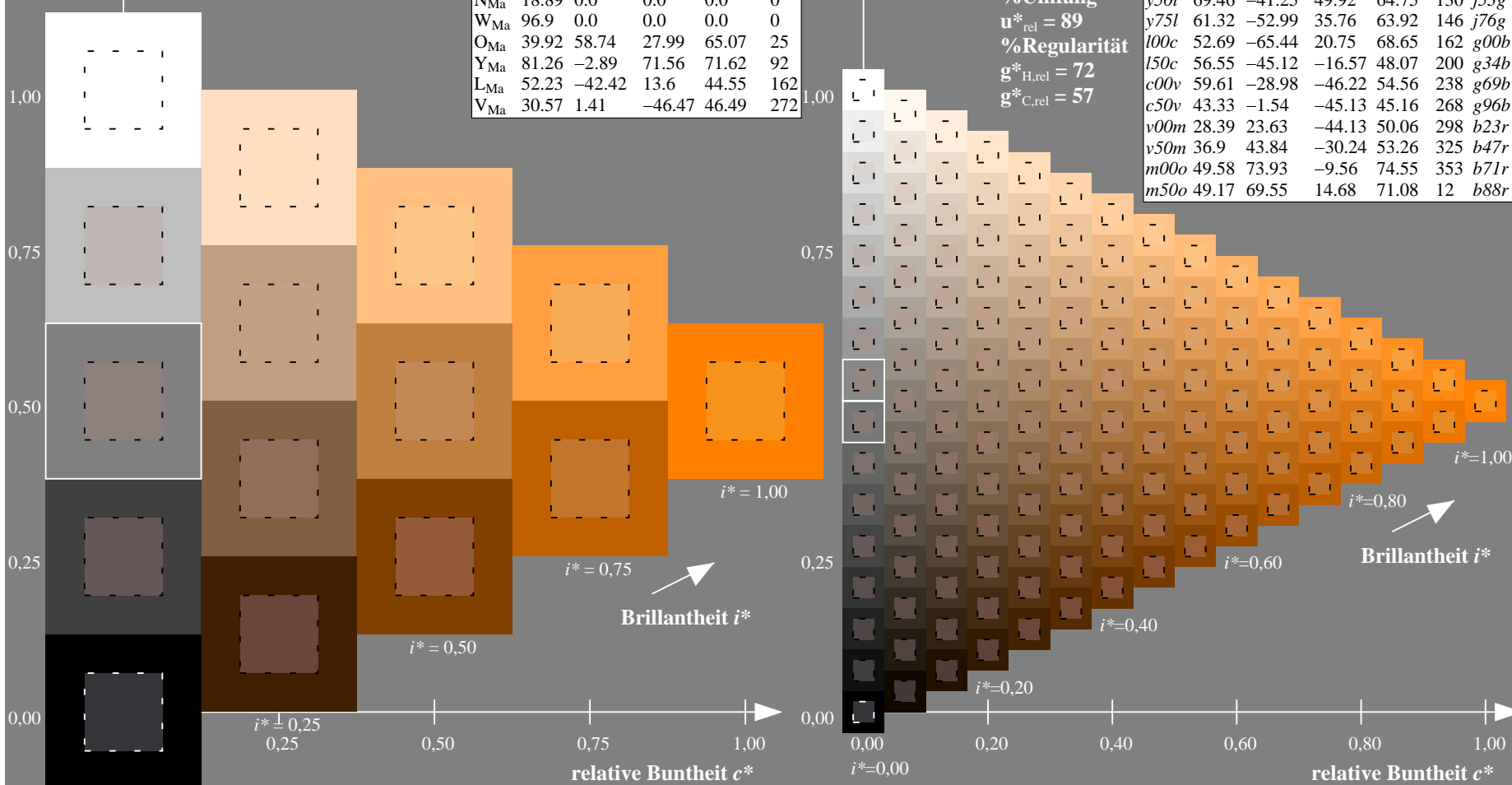
$lab^*rgb^*_{Ma}$: 1.0 0.58 0.0

Dreiecks-Helligkeit i^*

%Umfang
 $u^*_{rel} = 89$
 %Regularität
 $g^*_{H,rel} = 72$
 $g^*_{C,rel} = 57$

ORS19_96a; adaptierte CIELAB-Daten

	u^*_d	$L^*=L^*_a$	a^*_a	b^*_a	$C^*_{ab,a}$	$h^*_{ab,a}$	u^*_e
<i>o00y</i>	48.75	65.07	39.43	76.08	31		<i>r08j</i>
<i>o25y</i>	59.04	46.67	51.1	69.21	48		<i>r33j</i>
<i>o50y</i>	68.32	30.09	61.62	68.58	64		<i>r57j</i>
<i>o75y</i>	78.23	12.39	72.85	73.9	80		<i>r81j</i>
<i>y00l</i>	90.92	-10.29	87.24	87.85	97		<i>j06g</i>
<i>y25l</i>	78.57	-28.11	65.75	71.51	113		<i>j29g</i>
<i>y50l</i>	69.46	-41.25	49.92	64.75	130		<i>j53g</i>
<i>y75l</i>	61.32	-52.99	35.76	63.92	146		<i>j76g</i>
<i>l00c</i>	52.69	-65.44	20.75	68.65	162		<i>g00b</i>
<i>l50c</i>	56.55	-45.12	-16.57	48.07	200		<i>g34b</i>
<i>c00v</i>	59.61	-28.98	-46.22	54.56	238		<i>g69b</i>
<i>c50v</i>	43.33	-1.54	-45.13	45.16	268		<i>g96b</i>
<i>v00m</i>	28.39	23.63	-44.13	50.06	298		<i>b23r</i>
<i>v50m</i>	36.9	43.84	-30.24	53.26	325		<i>b47r</i>
<i>m00o</i>	49.58	73.93	-9.56	74.55	353		<i>b71r</i>
<i>m50o</i>	49.17	69.55	14.68	71.08	12		<i>b88r</i>



Siehe ähnliche Dateien: <http://www.ps.bam.de/Eg68/>; www.ps.bam.de/Eg.HTM
 Technische Information: <http://www.ps.bam.de> Version 2.1, io=1,1, ColSpx=1

BAM-Registrierung: 20081001-Eg68/10L/L68G00NP.PS/ .PDF BAM-Material: Code=rh4ta
 Anwendung für Beurteilung und Messung von Drucker- oder Monitorssystemen

Ein und Ausgabe: Farbmetrisches Drucker-Reflektiv-System ORS19_96a für relativen CIELAB-Buntton $h^* = lab^*h^* = h_{ab}/360 = 0.223$ $u^*_d = o75y$

Daten für jede Farbe:

lab^*tch^* und lab^*icu^*

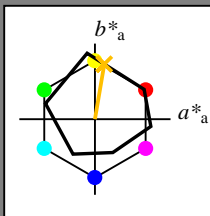
Bunttontexte:

$u^*_d = o75y$ $u^*_e = r81j$

Kontrastreduzierungsfaktor:

$c_R = 1.0$

Dreiecks-Helligkeit i^*



ORS19_96a; adaptierte CIELAB-Daten

	u^*_d	$L^*=L^*_a$	a^*_a	b^*_a	$C^*_{ab,a}$	$h^*_{ab,a}$
OMa	48.75	65.07	39.43	76.08	31	
YMa	90.92	-10.29	87.24	87.85	97	
LMa	52.69	-65.44	20.75	68.65	162	
CMa	59.61	-28.98	-46.22	54.56	238	
VMa	28.39	23.63	-44.13	50.06	298	
MMa	49.58	73.93	-9.56	74.55	353	
NMa	18.89	0.0	0.0	0.0	0	
WMa	96.9	0.0	0.0	0.0	0	
OMa	39.92	58.74	27.99	65.07	25	
YMa	81.26	-2.89	71.56	71.62	92	
LMa	52.23	-42.42	13.6	44.55	162	
VMa	30.57	1.41	-46.47	46.49	272	

Daten für Maximalfarbe (Ma):

$LAB^*LAB^*_{Ma}$: 78 12 73

$LAB^*LCH^*_{Ma}$: 78 74 80

$lab^*olv^*_{Ma}$: 1.0 0.75 0.0

$lab^*rgb^*_{Ma}$: 1.0 0.82 0.0

Dreiecks-Helligkeit i^*

%Umfang

$u^*_{rel} = 89$

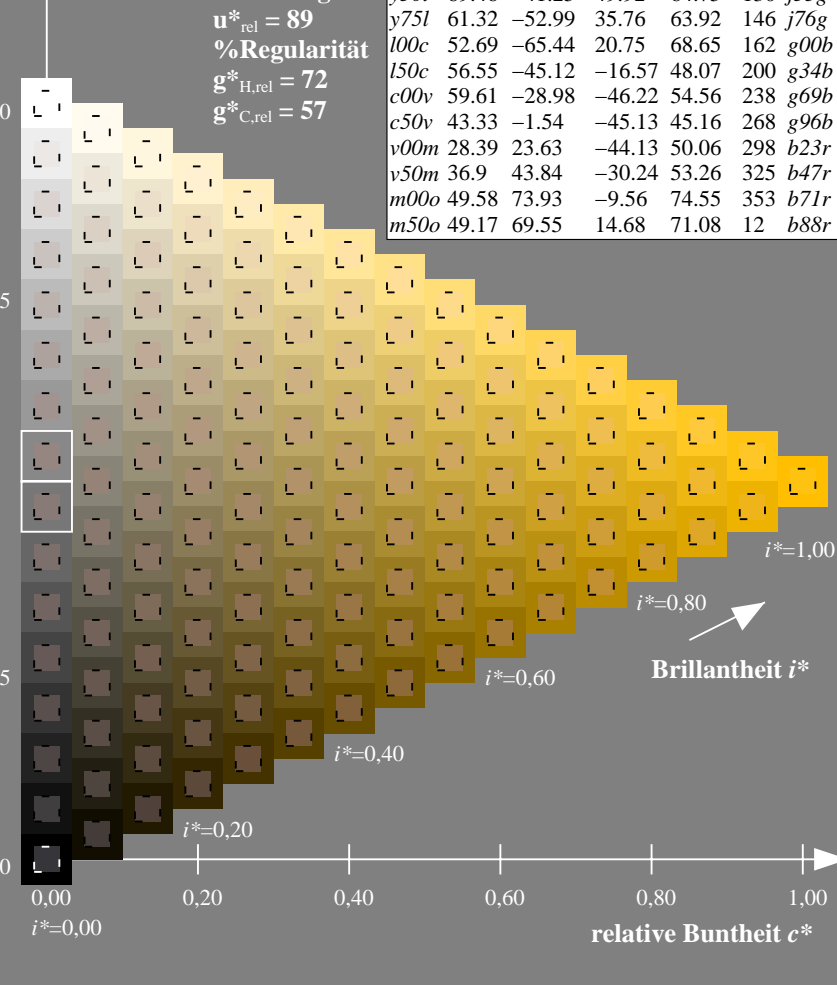
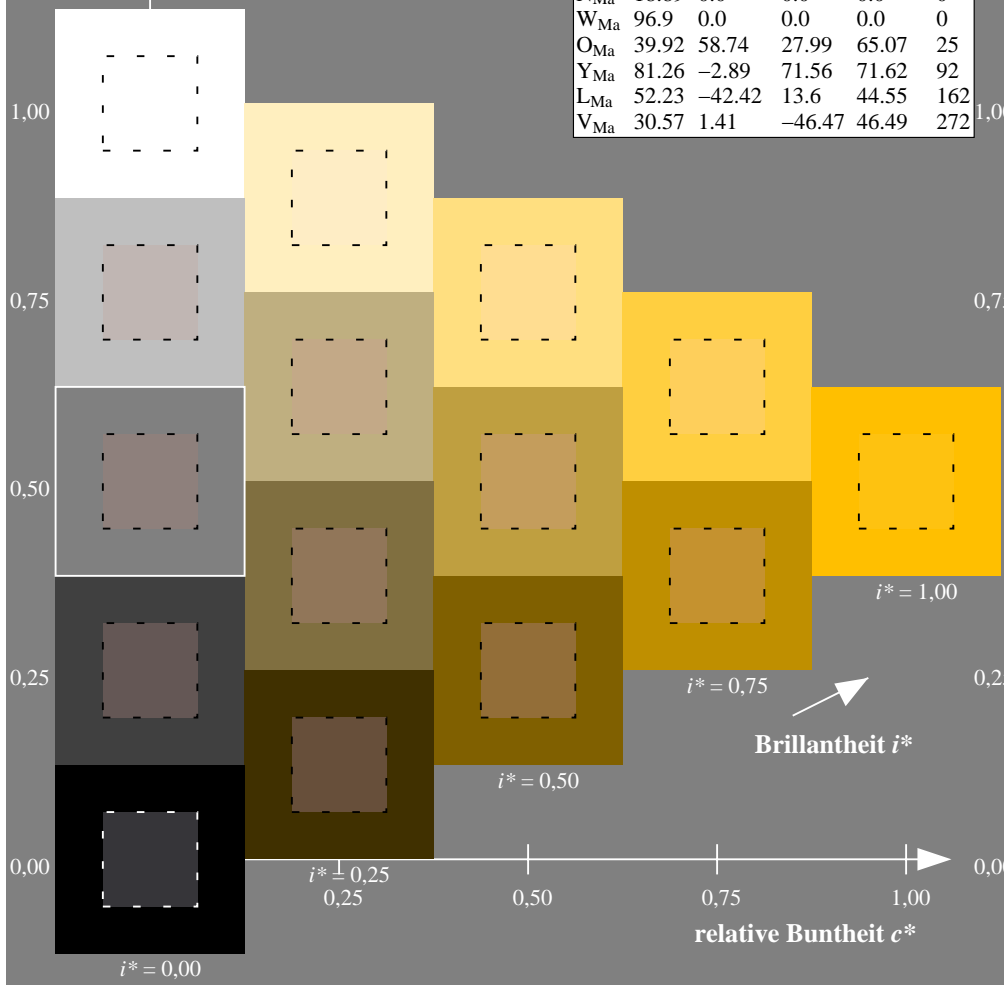
%Regularität

$g^*_{H,rel} = 72$

$g^*_{C,rel} = 57$

ORS19_96a; adaptierte CIELAB-Daten

	u^*_d	$L^*=L^*_a$	a^*_a	b^*_a	$C^*_{ab,a}$	$h^*_{ab,a}$	u^*_e
o00y	48.75	65.07	39.43	76.08	31		r08j
o25y	59.04	46.67	51.1	69.21	48		r33j
o50y	68.32	30.09	61.62	68.58	64		r57j
o75y	78.23	12.39	72.85	73.9	80		r81j
y00l	90.92	-10.29	87.24	87.85	97		j06g
y25l	78.57	-28.11	65.75	71.51	113		j29g
y50l	69.46	-41.25	49.92	64.75	130		j53g
y75l	61.32	-52.99	35.76	63.92	146		j76g
l00c	52.69	-65.44	20.75	68.65	162		g00b
l50c	56.55	-45.12	-16.57	48.07	200		g34b
c00v	59.61	-28.98	-46.22	54.56	238		g69b
c50v	43.33	-1.54	-45.13	45.16	268		g96b
v00m	28.39	23.63	-44.13	50.06	298		b23r
v50m	36.9	43.84	-30.24	53.26	325		b47r
m00o	49.58	73.93	-9.56	74.55	353		b71r
m50o	49.17	69.55	14.68	71.08	12		b88r



Siehe ähnliche Dateien: <http://www.ps.bam.de/Eg68/>; www.ps.bam.de/Eg.HTM
 Technische Information: <http://www.ps.bam.de> Version 2.1, io=1,1, ColSpx=1

BAM-Registrierung: 20081001-Eg68/10L/L68G00NP.PS/ .PDF BAM-Material: Code=rh4ta
 Anwendung für Beurteilung und Messung von Drucker- oder Monitorssystemen

Ein und Ausgabe: Farbmetrisches Drucker-Reflektiv-System ORS19_96a für relativen CIELAB-Bunton $h^* = lab^*h^* = h_{ab}/360 = 0.269$ $u^*_d = y00l$

Daten für jede Farbe:

lab^*tch^* und lab^*icu^*

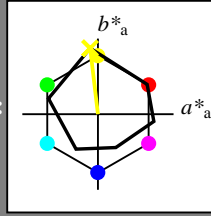
Buntontexte:

$u^*_d = y00l$ $u^*_e = j06g$

Kontrastreduzierungsfaktor:

$c_R = 1.0$

Dreiecks-Helligkeit i^*



ORS19_96a; adaptierte CIELAB-Daten

u^*_d	$L^*=L^*_a$	a^*_a	b^*_a	$C^*_{ab,a}$	$h^*_{ab,a}$
OMa	48.75	65.07	39.43	76.08	31
YMa	90.92	-10.29	87.24	87.85	97
LMa	52.69	-65.44	20.75	68.65	162
CMa	59.61	-28.98	-46.22	54.56	238
VMa	28.39	23.63	-44.13	50.06	298
MMa	49.58	73.93	-9.56	74.55	353
NMa	18.89	0.0	0.0	0.0	0
WMa	96.9	0.0	0.0	0.0	0
OMa	39.92	58.74	27.99	65.07	25
YMa	81.26	-2.89	71.56	71.62	92
LMa	52.23	-42.42	13.6	44.55	162
VMa	30.57	1.41	-46.47	46.49	272

Daten für Maximalfarbe (Ma):

$LAB^*LAB^*_{Ma}$: 91 -10 87

$LAB^*LCH^*_{Ma}$: 91 88 96

$lab^*olv^*_{Ma}$: 1.0 1.0 0.0

$lab^*rgb^*_{Ma}$: 0.94 1.0 0.0

Dreiecks-Helligkeit i^*

%Umfang

$u^*_{rel} = 89$

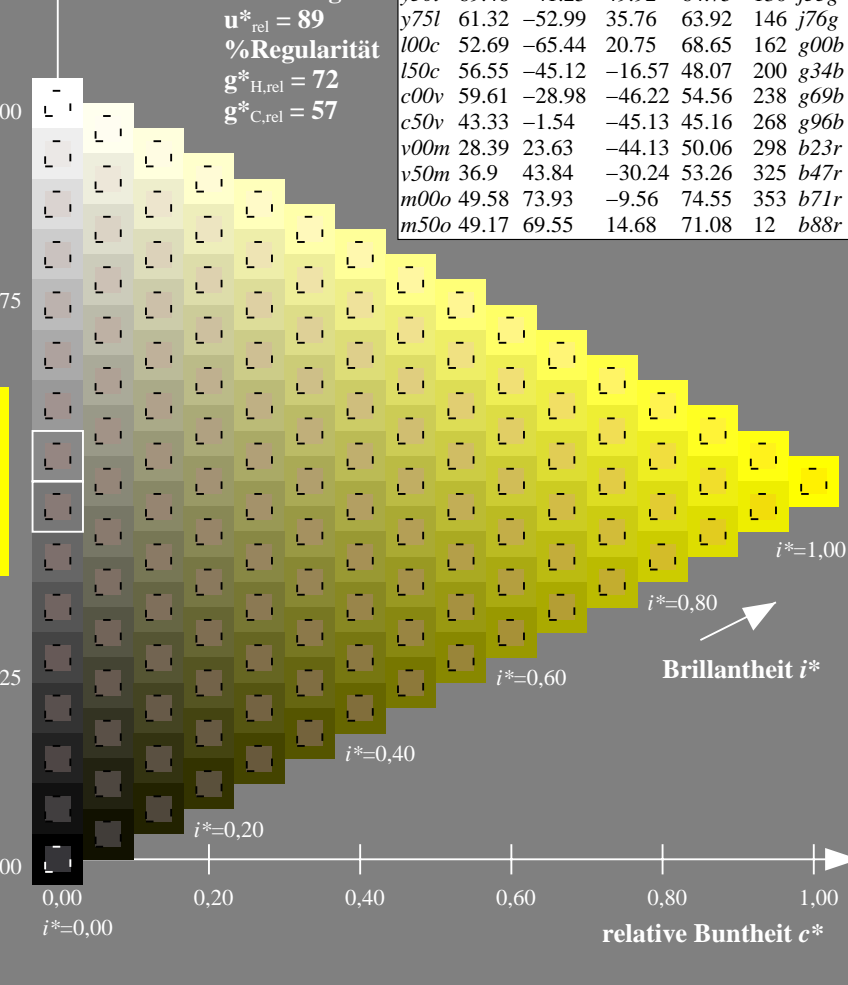
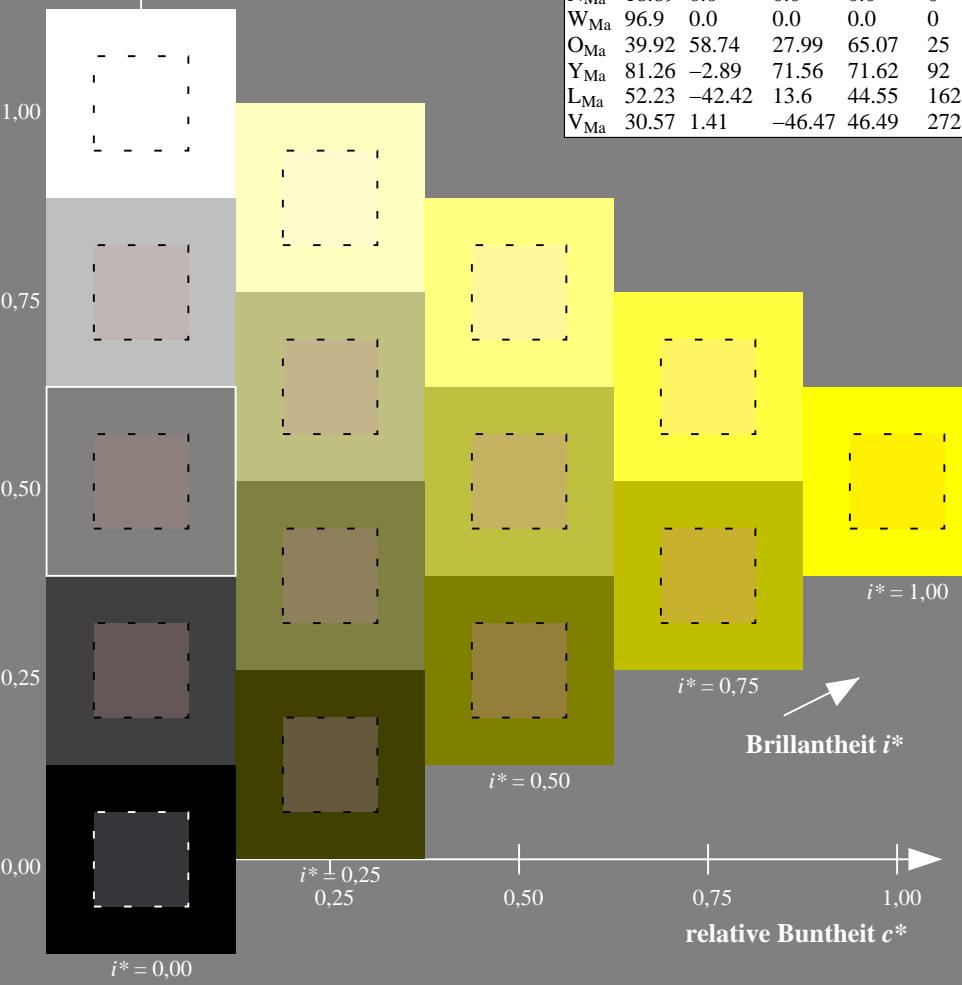
%Regularität

$g^*_{H,rel} = 72$

$g^*_{C,rel} = 57$

ORS19_96a; adaptierte CIELAB-Daten

u^*_d	$L^*=L^*_a$	a^*_a	b^*_a	$C^*_{ab,a}$	$h^*_{ab,a}$	u^*_e
o00y	48.75	65.07	39.43	76.08	31	r08j
o25y	59.04	46.67	51.1	69.21	48	r33j
o50y	68.32	30.09	61.62	68.58	64	r57j
o75y	78.23	12.39	72.85	73.9	80	r81j
y00l	90.92	-10.29	87.24	87.85	97	j06g
y25l	78.57	-28.11	65.75	71.51	113	j29g
y50l	69.46	-41.25	49.92	64.75	130	j53g
y75l	61.32	-52.99	35.76	63.92	146	j76g
l00c	52.69	-65.44	20.75	68.65	162	g00b
l50c	56.55	-45.12	-16.57	48.07	200	g34b
c00v	59.61	-28.98	-46.22	54.56	238	g69b
c50v	43.33	-1.54	-45.13	45.16	268	g96b
v00m	28.39	23.63	-44.13	50.06	298	b23r
v50m	36.9	43.84	-30.24	53.26	325	b47r
m00o	49.58	73.93	-9.56	74.55	353	b71r
m50o	49.17	69.55	14.68	71.08	12	b88r



Siehe ähnliche Dateien: <http://www.ps.bam.de/Eg68/>; www.ps.bam.de/Eg.HTM
 Technische Information: <http://www.ps.bam.de> Version 2.1, io=1,1, ColSpx=1

BAM-Registrierung: 20081001-Eg68/10L/L68G00NP.PS/ .PDF BAM-Material: Code=rh4ta
 Anwendung für Beurteilung und Messung von Drucker- oder Monitorssystemen

Ein und Ausgabe: Farbmetrisches Drucker-Reflektiv-System ORS19_96a für relativen CIELAB-Buntton $h^* = lab^*h^* = h_{ab}/360 = 0.314$ $u^*_d = y25l$

Daten für jede Farbe:

lab^*tch^* und lab^*icu^*

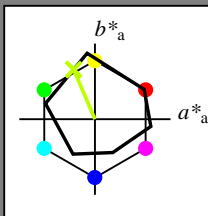
Bunttontexte:

$u^*_d = y25l$ $u^*_e = j29g$

Kontrastreduzierungsfaktor:

$c_R = 1.0$

Dreiecks-Helligkeit i^*



ORS19_96a; adaptierte CIELAB-Daten

	u^*_d	$L^*=L^*_a$	a^*_a	b^*_a	$C^*_{ab,a}$	$h^*_{ab,a}$
OMa	48.75	65.07	39.43	76.08	31	
YMa	90.92	-10.29	87.24	87.85	97	
LMa	52.69	-65.44	20.75	68.65	162	
CMa	59.61	-28.98	-46.22	54.56	238	
VMa	28.39	23.63	-44.13	50.06	298	
MMa	49.58	73.93	-9.56	74.55	353	
NMa	18.89	0.0	0.0	0.0	0	
WMa	96.9	0.0	0.0	0.0	0	
O _{Ma}	39.92	58.74	27.99	65.07	25	
Y _{Ma}	81.26	-2.89	71.56	71.62	92	
L _{Ma}	52.23	-42.42	13.6	44.55	162	
V _{Ma}	30.57	1.41	-46.47	46.49	272	

Daten für Maximalfarbe (Ma):

$LAB^*LAB^*_{Ma}$: 79 -28 66

$LAB^*LCH^*_{Ma}$: 79 72 113

$lab^*olv^*_{Ma}$: 0.75 1.0 0.0

$lab^*rgb^*_{Ma}$: 0.7 1.0 0.0

Dreiecks-Helligkeit i^*

%Umfang

$u^*_{rel} = 89$

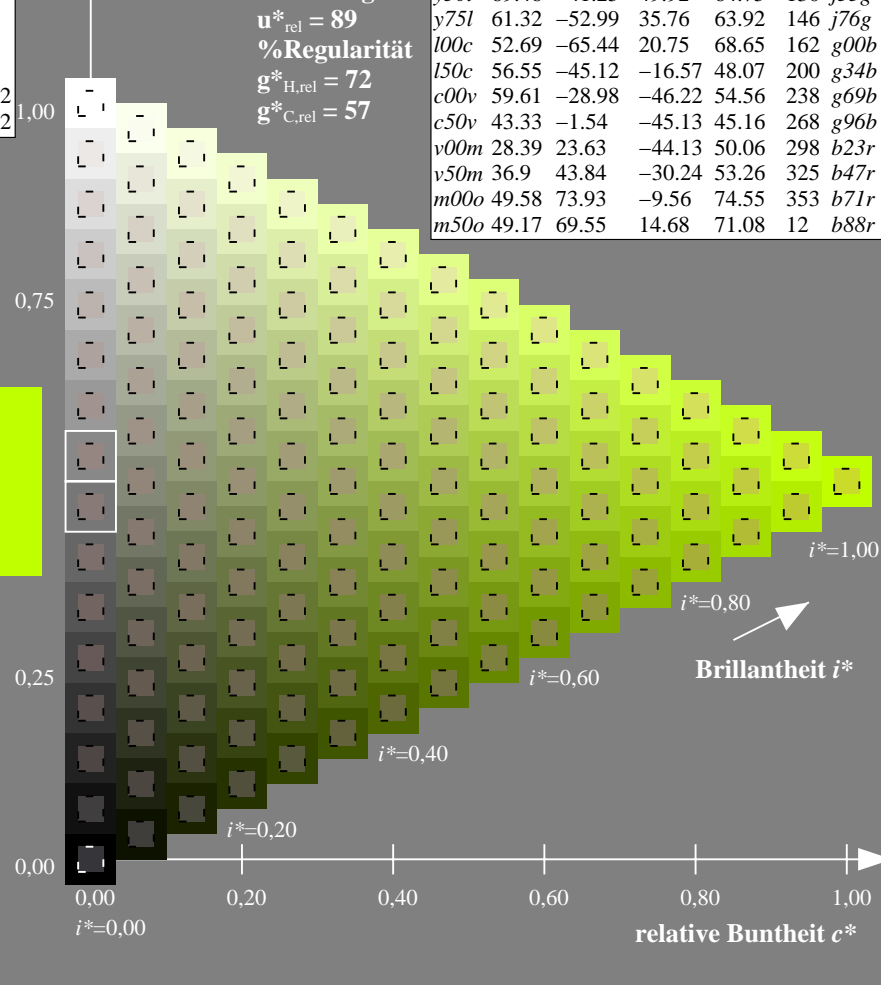
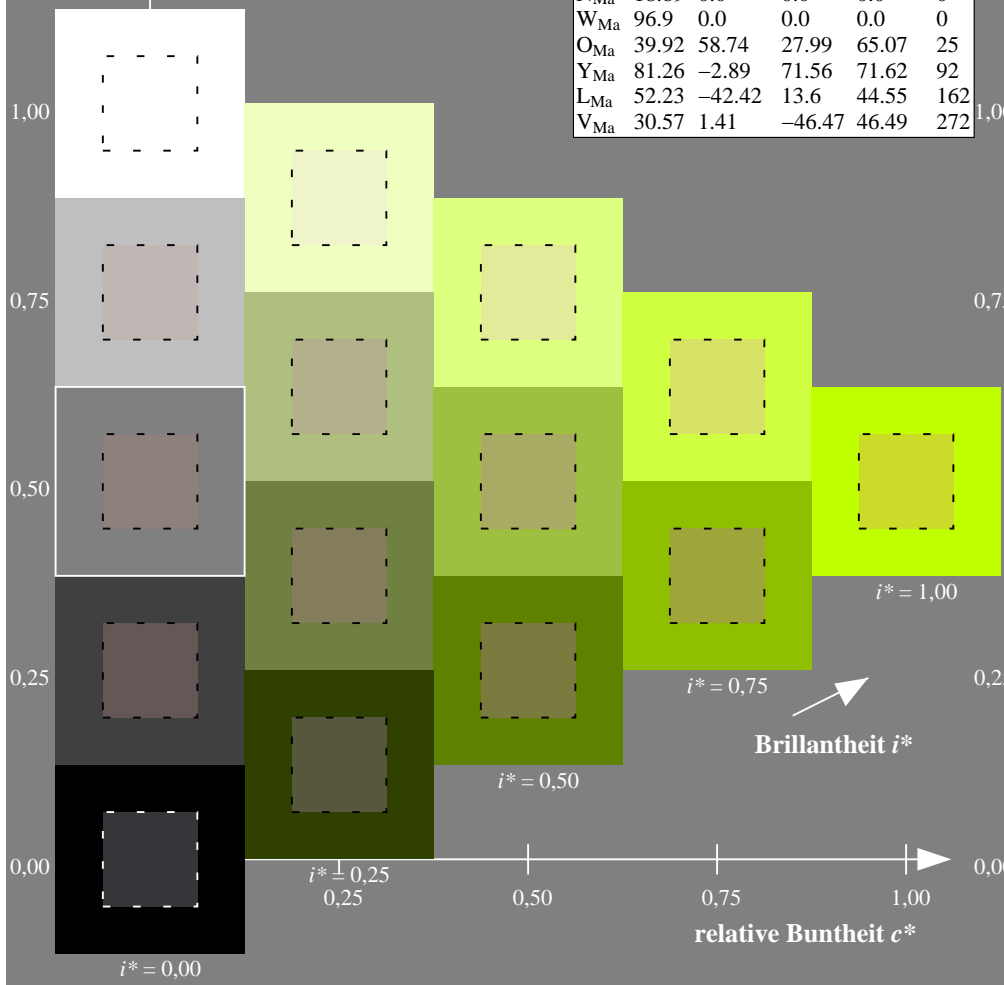
%Regularität

$g^*_{H,rel} = 72$

$g^*_{C,rel} = 57$

ORS19_96a; adaptierte CIELAB-Daten

	u^*_d	$L^*=L^*_a$	a^*_a	b^*_a	$C^*_{ab,a}$	$h^*_{ab,a}$	u^*_e
o00y	48.75	65.07	39.43	76.08	31		r08j
o25y	59.04	46.67	51.1	69.21	48		r33j
o50y	68.32	30.09	61.62	68.58	64		r57j
o75y	78.23	12.39	72.85	73.9	80		r81j
y00l	90.92	-10.29	87.24	87.85	97		j06g
y25l	78.57	-28.11	65.75	71.51	113		j29g
y50l	69.46	-41.25	49.92	64.75	130		j53g
y75l	61.32	-52.99	35.76	63.92	146		j76g
l00c	52.69	-65.44	20.75	68.65	162		g00b
l50c	56.55	-45.12	-16.57	48.07	200		g34b
c00v	59.61	-28.98	-46.22	54.56	238		g69b
c50v	43.33	-1.54	-45.13	45.16	268		g96b
v00m	28.39	23.63	-44.13	50.06	298		b23r
v50m	36.9	43.84	-30.24	53.26	325		b47r
m00o	49.58	73.93	-9.56	74.55	353		b71r
m50o	49.17	69.55	14.68	71.08	12		b88r



Siehe ähnliche Dateien: <http://www.ps.bam.de/Eg68/>; www.ps.bam.de/Eg.HTM
 Technische Information: <http://www.ps.bam.de> Version 2.1, io=1,1, ColSpx=1

BAM-Registrierung: 20081001-Eg68/10L/L68G00NP.PS/ .PDF BAM-Material: Code=rhatha
 Anwendung für Beurteilung und Messung von Drucker- oder Monitorssystemen

Ein und Ausgabe: Farbmetrisches Drucker-Reflektiv-System ORS19_96a für relativen CIELAB-Buntton $h^* = lab^*h^* = h_{ab}/360 = 0.36$ $u^*_d = y50l$

Daten für jede Farbe:

lab^*tch^* und lab^*icu^*

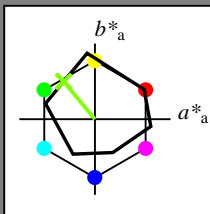
Bunttontexte:

$u^*_d = y50l$ $u^*_e = j53g$

Kontrastreduzierungsfaktor:

$c_R = 1.0$

Dreiecks-Helligkeit i^*



ORS19_96a; adaptierte CIELAB-Daten

	u^*_d	$L^*=L^*_a$	a^*_a	b^*_a	$C^*_{ab,a}$	$h^*_{ab,a}$
O _{Ma}	48.75	65.07	39.43	76.08	31	
Y _{Ma}	90.92	-10.29	87.24	87.85	97	
L _{Ma}	52.69	-65.44	20.75	68.65	162	
C _{Ma}	59.61	-28.98	-46.22	54.56	238	
V _{Ma}	28.39	23.63	-44.13	50.06	298	
M _{Ma}	49.58	73.93	-9.56	74.55	353	
N _{Ma}	18.89	0.0	0.0	0.0	0	
W _{Ma}	96.9	0.0	0.0	0.0	0	
O _{Ma}	39.92	58.74	27.99	65.07	25	
Y _{Ma}	81.26	-2.89	71.56	71.62	92	
L _{Ma}	52.23	-42.42	13.6	44.55	162	
V _{Ma}	30.57	1.41	-46.47	46.49	272	

Daten für Maximalfarbe (Ma):

$LAB^*LAB^*_{Ma}$: 69 -41 50

$LAB^*LCH^*_{Ma}$: 69 65 129

$lab^*olv^*_{Ma}$: 0.5 1.0 0.0

$lab^*rgb^*_{Ma}$: 0.47 1.0 0.0

Dreiecks-Helligkeit i^*

%Umfang

$u^*_{rel} = 89$

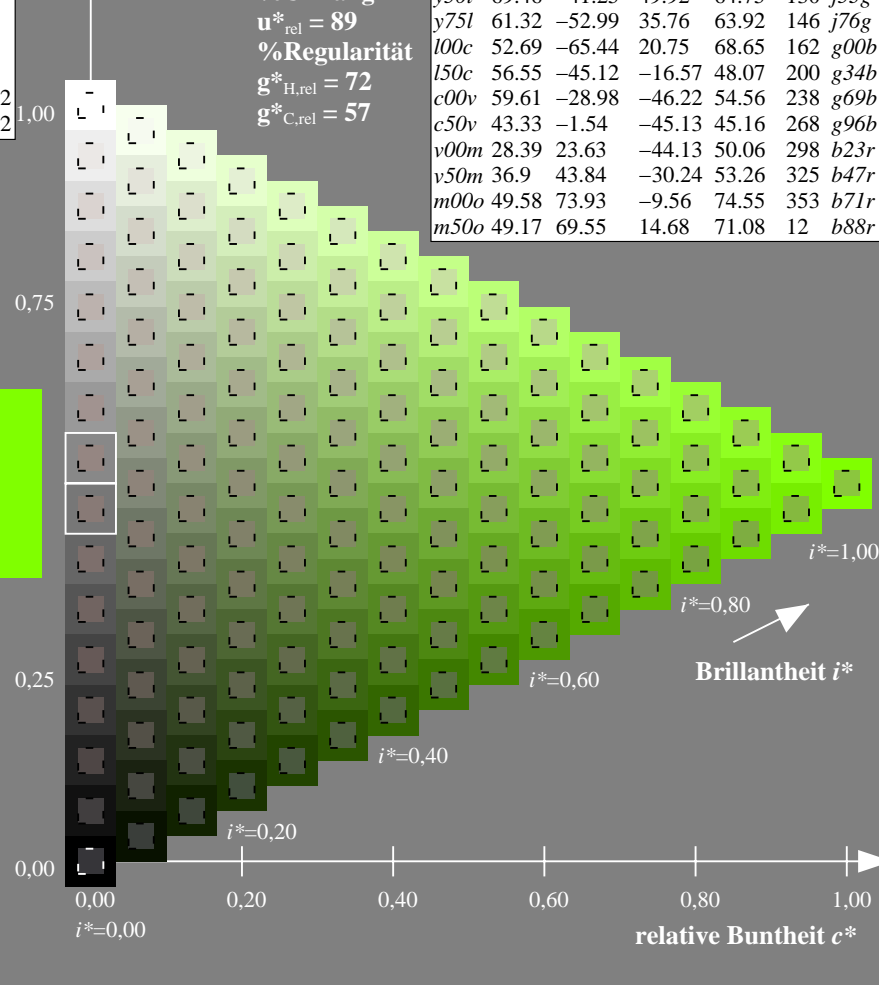
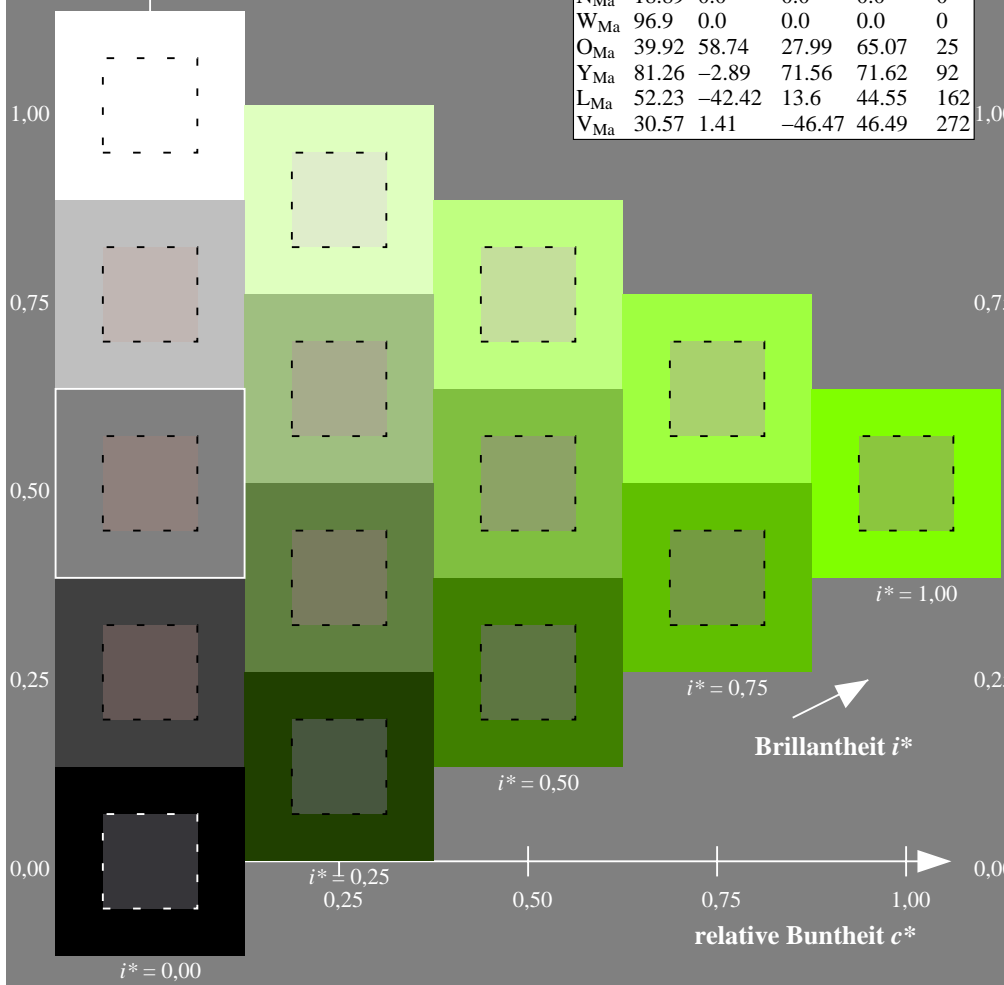
%Regularität

$g^*_{H,rel} = 72$

$g^*_{C,rel} = 57$

ORS19_96a; adaptierte CIELAB-Daten

	u^*_d	$L^*=L^*_a$	a^*_a	b^*_a	$C^*_{ab,a}$	$h^*_{ab,a}$	u^*_e
<i>o00y</i>	48.75	65.07	39.43	76.08	31		<i>r08j</i>
<i>o25y</i>	59.04	46.67	51.1	69.21	48		<i>r33j</i>
<i>o50y</i>	68.32	30.09	61.62	68.58	64		<i>r57j</i>
<i>o75y</i>	78.23	12.39	72.85	73.9	80		<i>r81j</i>
<i>y00l</i>	90.92	-10.29	87.24	87.85	97		<i>j06g</i>
<i>y25l</i>	78.57	-28.11	65.75	71.51	113		<i>j29g</i>
<i>y50l</i>	69.46	-41.25	49.92	64.75	130		<i>j53g</i>
<i>y75l</i>	61.32	-52.99	35.76	63.92	146		<i>j76g</i>
<i>l00c</i>	52.69	-65.44	20.75	68.65	162		<i>g00b</i>
<i>l50c</i>	56.55	-45.12	-16.57	48.07	200		<i>g34b</i>
<i>c00v</i>	59.61	-28.98	-46.22	54.56	238		<i>g69b</i>
<i>c50v</i>	43.33	-1.54	-45.13	45.16	268		<i>g96b</i>
<i>v00m</i>	28.39	23.63	-44.13	50.06	298		<i>b23r</i>
<i>v50m</i>	36.9	43.84	-30.24	53.26	325		<i>b47r</i>
<i>m00o</i>	49.58	73.93	-9.56	74.55	353		<i>b71r</i>
<i>m50o</i>	49.17	69.55	14.68	71.08	12		<i>b88r</i>



Siehe ähnliche Dateien: <http://www.ps.bam.de/Eg68/>; www.ps.bam.de/Eg.HTM
 Technische Information: <http://www.ps.bam.de> Version 2.1, io=1,1, ColSpx=1

BAM-Registrierung: 20081001-Eg68/10L/L68G00NP.PS/ .PDF BAM-Material: Code=rh4ta
 Anwendung für Beurteilung und Messung von Drucker- oder Monitorssystemen

Ein und Ausgabe: Farbmetrisches Drucker-Reflektiv-System ORS19_96a für relativen CIELAB-Buntton $h^* = lab^*h^* = h_{ab}/360 = 0.406$ $u^*_d = y75l$

Daten für jede Farbe:

lab^*tch^* und lab^*icu^*

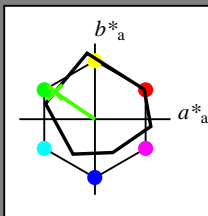
Bunttontexte:

$u^*_d = y75l$ $u^*_e = j76g$

Kontrastreduzierungsfaktor:

$c_R = 1.0$

Dreiecks-Helligkeit i^*



ORS19_96a; adaptierte CIELAB-Daten

	u^*_d	$L^*=L^*_a$	a^*_a	b^*_a	$C^*_{ab,a}$	$h^*_{ab,a}$
O _{Ma}	48.75	65.07	39.43	76.08	31	
Y _{Ma}	90.92	-10.29	87.24	87.85	97	
L _{Ma}	52.69	-65.44	20.75	68.65	162	
C _{Ma}	59.61	-28.98	-46.22	54.56	238	
V _{Ma}	28.39	23.63	-44.13	50.06	298	
M _{Ma}	49.58	73.93	-9.56	74.55	353	
N _{Ma}	18.89	0.0	0.0	0.0	0	
W _{Ma}	96.9	0.0	0.0	0.0	0	
O _{Ma}	39.92	58.74	27.99	65.07	25	
Y _{Ma}	81.26	-2.89	71.56	71.62	92	
L _{Ma}	52.23	-42.42	13.6	44.55	162	
V _{Ma}	30.57	1.41	-46.47	46.49	272	

Daten für Maximalfarbe (Ma):

$LAB^*LAB^*_{Ma}$: 61 -53 36

$LAB^*LCH^*_{Ma}$: 61 64 145

$lab^*olv^*_{Ma}$: 0.25 1.0 0.0

$lab^*rgb^*_{Ma}$: 0.23 1.0 0.0

Dreiecks-Helligkeit i^*

%Umfang

$u^*_{rel} = 89$

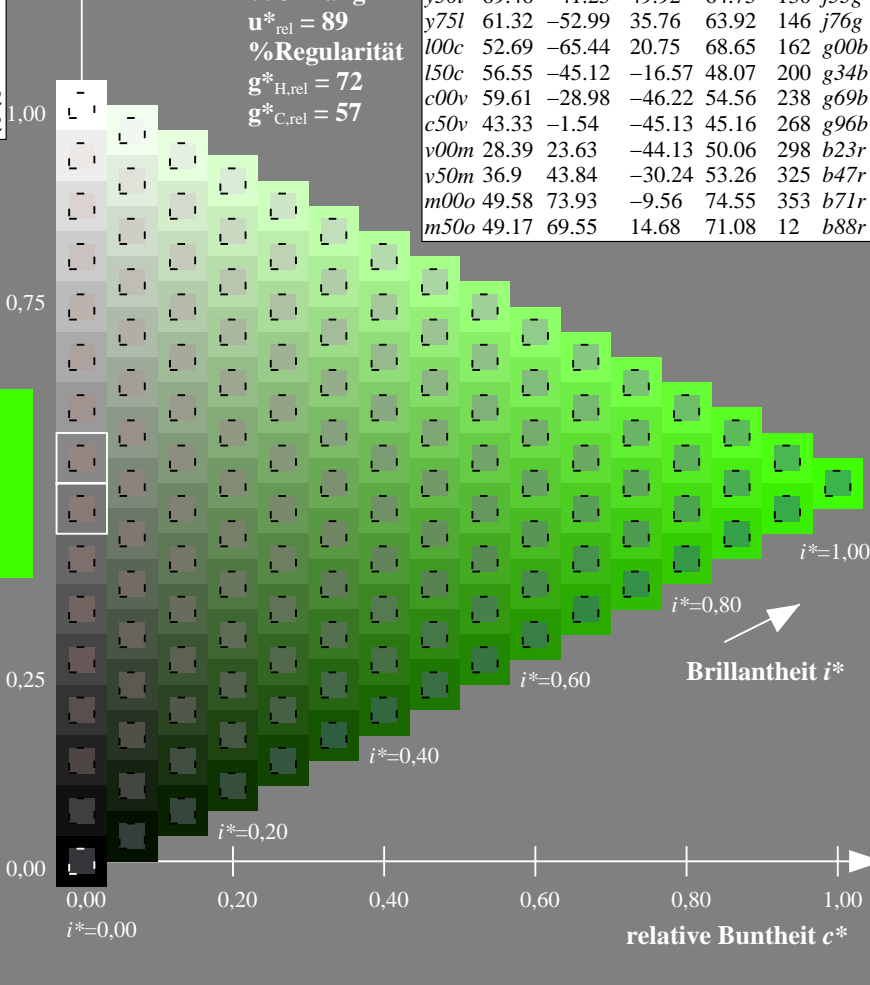
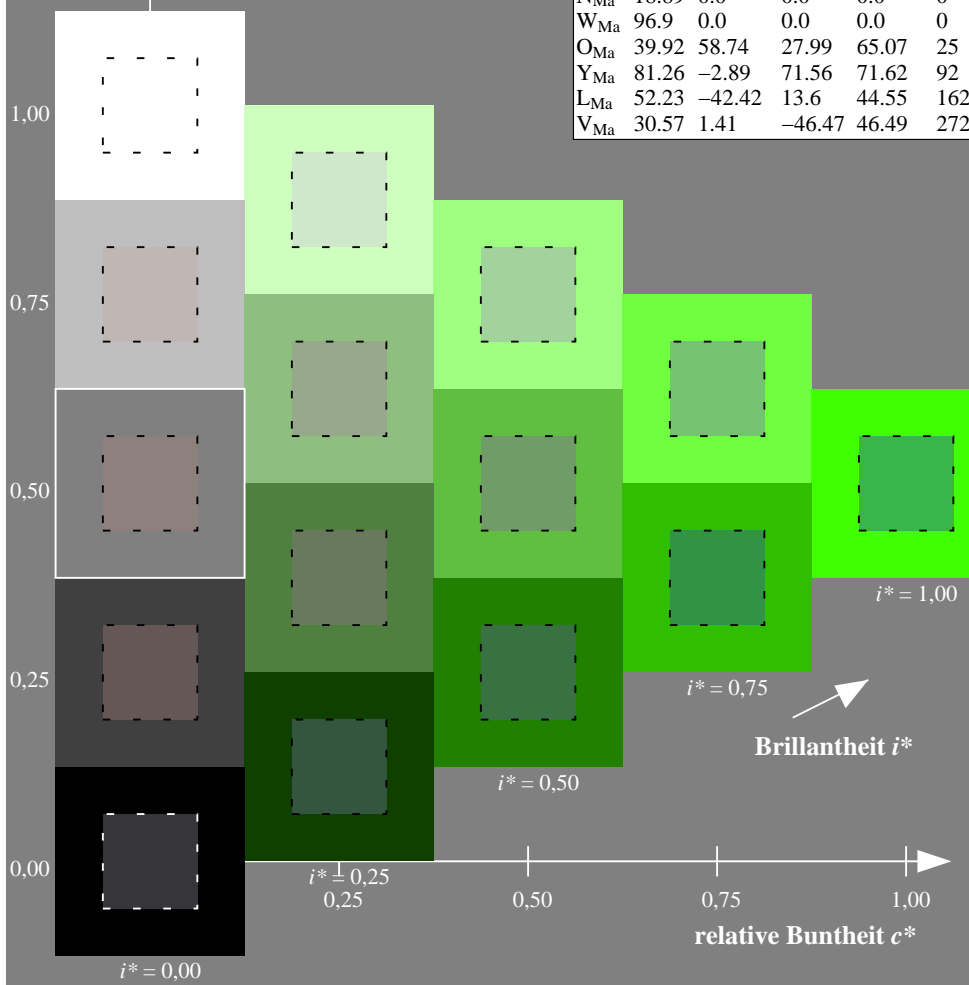
%Regularität

$g^*_{H,rel} = 72$

$g^*_{C,rel} = 57$

ORS19_96a; adaptierte CIELAB-Daten

	u^*_d	$L^*=L^*_a$	a^*_a	b^*_a	$C^*_{ab,a}$	$h^*_{ab,a}$	u^*_e
o00y	48.75	65.07	39.43	76.08	31		r08j
o25y	59.04	46.67	51.1	69.21	48		r33j
o50y	68.32	30.09	61.62	68.58	64		r57j
o75y	78.23	12.39	72.85	73.9	80		r81j
y00l	90.92	-10.29	87.24	87.85	97		j06g
y25l	78.57	-28.11	65.75	71.51	113		j29g
y50l	69.46	-41.25	49.92	64.75	130		j53g
y75l	61.32	-52.99	35.76	63.92	146		j76g
l00c	52.69	-65.44	20.75	68.65	162		g00b
l50c	56.55	-45.12	-16.57	48.07	200		g34b
c00v	59.61	-28.98	-46.22	54.56	238		g69b
c50v	43.33	-1.54	-45.13	45.16	268		g96b
v00m	28.39	23.63	-44.13	50.06	298		b23r
v50m	36.9	43.84	-30.24	53.26	325		b47r
m00o	49.58	73.93	-9.56	74.55	353		b71r
m50o	49.17	69.55	14.68	71.08	12		b88r



Siehe ähnliche Dateien: <http://www.ps.bam.de/Eg68/>; www.ps.bam.de/Eg.HTM
 Technische Information: <http://www.ps.bam.de> Version 2.1, io=1,1, ColSpx=1

BAM-Registrierung: 20081001-Eg68/10L/L68G00NP.PS/ .PDF BAM-Material: Code=rhatha
 Anwendung für Beurteilung und Messung von Drucker- oder Monitorssystemen

Ein und Ausgabe: Farbmetrisches Drucker-Reflektiv-System ORS19_96a für relativen CIELAB-Bunton $h^* = lab^*h^* = h_{ab}/360 = 0.451$ $u^*_d = 100c$

Daten für jede Farbe:

lab^*ch^* und lab^*icu^*

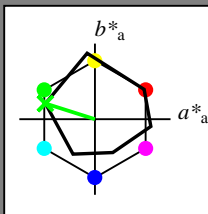
Buntontexte:

$u^*_d = 100c$ $u^*_e = g00b$

Kontrastreduzierungsfaktor:

$c_R = 1.0$

Dreiecks-Helligkeit i^*



ORS19_96a; adaptierte CIELAB-Daten

u^*_d	$L^*=L^*_a$	a^*_a	b^*_a	$C^*_{ab,a}$	$h^*_{ab,a}$
O _{Ma}	48.75	65.07	39.43	76.08	31
Y _{Ma}	90.92	-10.29	87.24	87.85	97
L _{Ma}	52.69	-65.44	20.75	68.65	162
C _{Ma}	59.61	-28.98	-46.22	54.56	238
V _{Ma}	28.39	23.63	-44.13	50.06	298
M _{Ma}	49.58	73.93	-9.56	74.55	353
N _{Ma}	18.89	0.0	0.0	0.0	0
W _{Ma}	96.9	0.0	0.0	0.0	0
O _{Ma}	39.92	58.74	27.99	65.07	25
Y _{Ma}	81.26	-2.89	71.56	71.62	92
L _{Ma}	52.23	-42.42	13.6	44.55	162
V _{Ma}	30.57	1.41	-46.47	46.49	272

Daten für Maximalfarbe (Ma):

$LAB^*LAB^*_{Ma}$: 53 -65 21

$LAB^*LCH^*_{Ma}$: 53 69 162

$lab^*olv^*_{Ma}$: 0.0 1.0 0.0

$lab^*rgb^*_{Ma}$: 0.0 1.0 0.0

Dreiecks-Helligkeit i^*

%Umfang

$u^*_{rel} = 89$

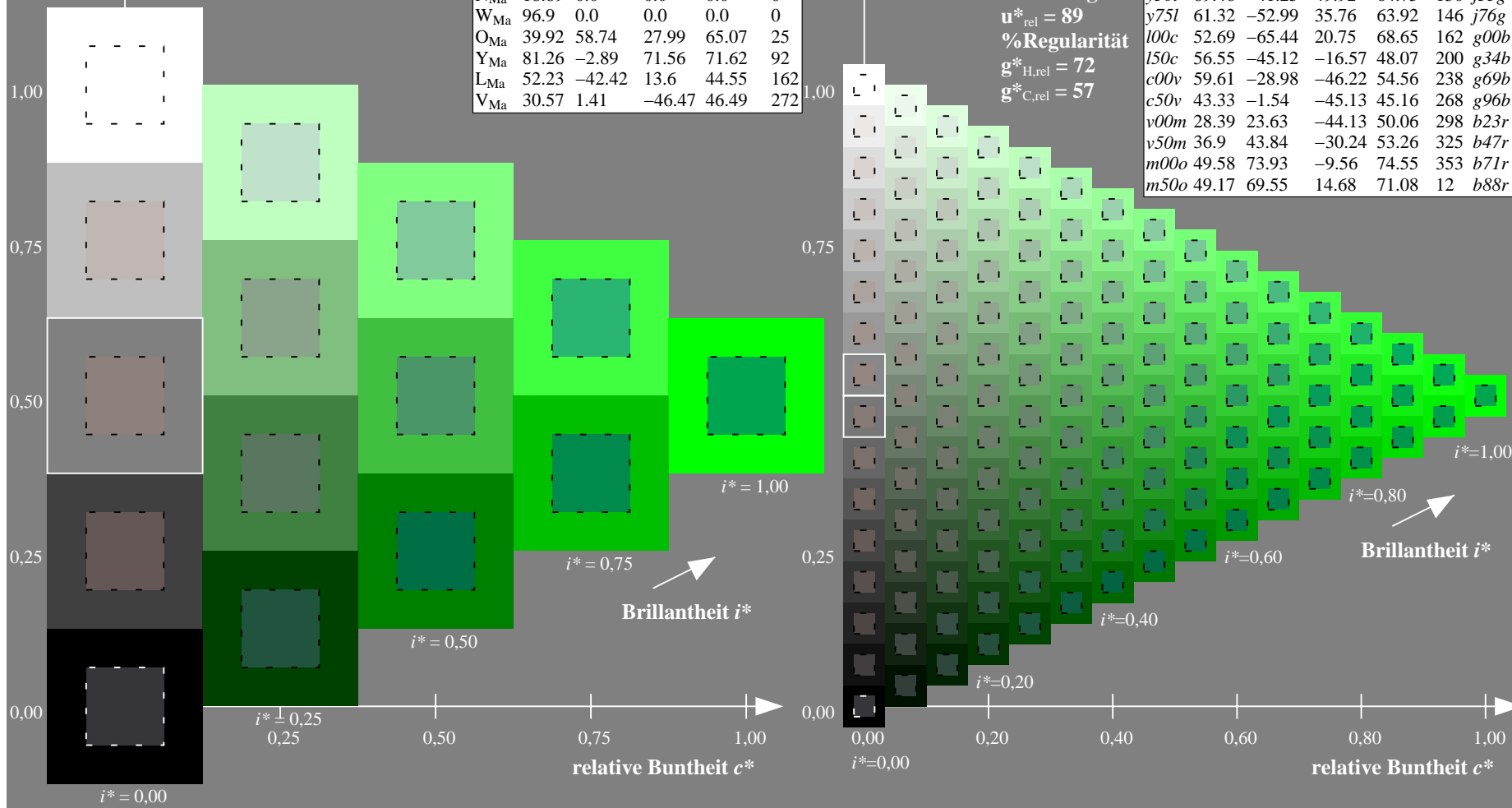
%Regularität

$g^*_{H,rel} = 72$

$g^*_{C,rel} = 57$

ORS19_96a; adaptierte CIELAB-Daten

u^*_d	$L^*=L^*_a$	a^*_a	b^*_a	$C^*_{ab,a}$	$h^*_{ab,a}$	u^*_e
<i>o00y</i>	48.75	65.07	39.43	76.08	31	<i>r08j</i>
<i>o25y</i>	59.04	46.67	51.1	69.21	48	<i>r33j</i>
<i>o50y</i>	68.32	30.09	61.62	68.58	64	<i>r57j</i>
<i>o75y</i>	78.23	12.39	72.85	73.9	80	<i>r81j</i>
<i>y00l</i>	90.92	-10.29	87.24	87.85	97	<i>j06g</i>
<i>y25l</i>	78.57	-28.11	65.75	71.51	113	<i>j29g</i>
<i>y50l</i>	69.46	-41.25	49.92	64.75	130	<i>j53g</i>
<i>y75l</i>	61.32	-52.99	35.76	63.92	146	<i>j76g</i>
<i>l00c</i>	52.69	-65.44	20.75	68.65	162	<i>g00b</i>
<i>l50c</i>	56.55	-45.12	-16.57	48.07	200	<i>g34b</i>
<i>c00v</i>	59.61	-28.98	-46.22	54.56	238	<i>g69b</i>
<i>c50v</i>	43.33	-1.54	-45.13	45.16	268	<i>g96b</i>
<i>v00m</i>	28.39	23.63	-44.13	50.06	298	<i>b23r</i>
<i>v50m</i>	36.9	43.84	-30.24	53.26	325	<i>b47r</i>
<i>m00o</i>	49.58	73.93	-9.56	74.55	353	<i>b71r</i>
<i>m50o</i>	49.17	69.55	14.68	71.08	12	<i>b88r</i>



Siehe ähnliche Dateien: <http://www.ps.bam.de/Eg68/>; www.ps.bam.de/Version 2.1, io=1,1, ColSpx=1
 Technische Information: <http://www.ps.bam.de>

BAM-Registrierung: 20081001-Eg68/10L/L68G00NP.PS/ .PDF BAM-Material: Code=rh4ta
 Anwendung für Beurteilung und Messung von Drucker- oder Monitorssystemen

Ein und Ausgabe: Farbmetrisches Drucker-Reflektiv-System ORS19_96a für relativen CIELAB-Buntton $h^* = lab^*h^* = h_{ab}/360 = 0.556$ $u^*_d = 150c$

Daten für jede Farbe:

lab^*tch^* und lab^*icu^*

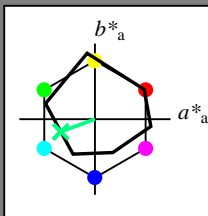
Bunttontexte:

$u^*_d = 150c$ $u^*_e = g34b$

Kontrastreduzierungsfaktor:

$c_R = 1.0$

Dreiecks-Helligkeit t^*



ORS19_96a; adaptierte CIELAB-Daten

	u^*_d	$L^*=L^*_a$	a^*_a	b^*_a	$C^*_{ab,a}$	$h^*_{ab,a}$
O _{Ma}	48.75	65.07	39.43	76.08	31	
Y _{Ma}	90.92	-10.29	87.24	87.85	97	
L _{Ma}	52.69	-65.44	20.75	68.65	162	
C _{Ma}	59.61	-28.98	-46.22	54.56	238	
V _{Ma}	28.39	23.63	-44.13	50.06	298	
M _{Ma}	49.58	73.93	-9.56	74.55	353	
N _{Ma}	18.89	0.0	0.0	0.0	0	
W _{Ma}	96.9	0.0	0.0	0.0	0	
O _{Ma}	39.92	58.74	27.99	65.07	25	
Y _{Ma}	81.26	-2.89	71.56	71.62	92	
L _{Ma}	52.23	-42.42	13.6	44.55	162	
V _{Ma}	30.57	1.41	-46.47	46.49	272	

Daten für Maximalfarbe (Ma):

$LAB^*LAB^*_{Ma}$: 57 -45 -17

$LAB^*LCH^*_{Ma}$: 57 48 200

$lab^*olv^*_{Ma}$: 0.0 1.0 0.5

$lab^*rgb^*_{Ma}$: 0.0 1.0 0.69

Dreiecks-Helligkeit t^*

%Umfang

$u^*_{rel} = 89$


%Regularität

$g^*_{H,rel} = 72$

$g^*_{C,rel} = 57$

ORS19_96a; adaptierte CIELAB-Daten

	u^*_d	$L^*=L^*_a$	a^*_a	b^*_a	$C^*_{ab,a}$	$h^*_{ab,a}$	u^*_e
o00y	48.75	65.07	39.43	76.08	31		r08j
o25y	59.04	46.67	51.1	69.21	48		r33j
o50y	68.32	30.09	61.62	68.58	64		r57j
o75y	78.23	12.39	72.85	73.9	80		r81j
y00l	90.92	-10.29	87.24	87.85	97		j06g
y25l	78.57	-28.11	65.75	71.51	113		j29g
y50l	69.46	-41.25	49.92	64.75	130		j53g
y75l	61.32	-52.99	35.76	63.92	146		j76g
l00c	52.69	-65.44	20.75	68.65	162		g00b
l50c	56.55	-45.12	-16.57	48.07	200		g34b
c00v	59.61	-28.98	-46.22	54.56	238		g69b
c50v	43.33	-1.54	-45.13	45.16	268		g96b
v00m	28.39	23.63	-44.13	50.06	298		b23r
v50m	36.9	43.84	-30.24	53.26	325		b47r
m00o	49.58	73.93	-9.56	74.55	353		b71r
m50o	49.17	69.55	14.68	71.08	12		b88r



BAM-Registrierung: 20081001-Eg68/10L/L68G00NP.PS/ .PDF BAM-Material: Code=rhatha
 Anwendung für Beurteilung und Messung von Drucker- oder Monitorssystemen

Ein und Ausgabe: Farbmatisches Drucker-Reflektiv-System ORS19_96a für relativen CIELAB-Buntton $h^* = lab^*h^* = h_{ab}/360 = 0.661$ $u^*_d = c00v$

Daten für jede Farbe:

lab^*tch^* und lab^*icu^*

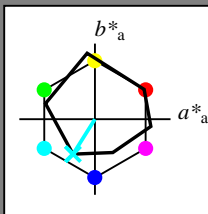
Bunttontexte:

$u^*_d = c00v$ $u^*_e = g69b$

Kontrastreduzierungsfaktor:

$c_R = 1.0$

Dreiecks-Helligkeit i^*



ORS19_96a; adaptierte CIELAB-Daten

	u^*_d	$L^*=L^*_a$	a^*_a	b^*_a	$C^*_{ab,a}$	$h^*_{ab,a}$
O _{Ma}	48.75	65.07	39.43	76.08	31	
Y _{Ma}	90.92	-10.29	87.24	87.85	97	
L _{Ma}	52.69	-65.44	20.75	68.65	162	
C _{Ma}	59.61	-28.98	-46.22	54.56	238	
V _{Ma}	28.39	23.63	-44.13	50.06	298	
M _{Ma}	49.58	73.93	-9.56	74.55	353	
N _{Ma}	18.89	0.0	0.0	0.0	0	
W _{Ma}	96.9	0.0	0.0	0.0	0	
O _{Ma}	39.92	58.74	27.99	65.07	25	
Y _{Ma}	81.26	-2.89	71.56	71.62	92	
L _{Ma}	52.23	-42.42	13.6	44.55	162	
V _{Ma}	30.57	1.41	-46.47	46.49	272	

Daten für Maximalfarbe (Ma):

$LAB^*LAB^*_{Ma}$: 60 -29 -46

$LAB^*LCH^*_{Ma}$: 60 55 237

$lab^*olv^*_{Ma}$: 0.0 1.0 1.0

$lab^*rgb^*_{Ma}$: 0.0 0.62 1.0

Dreiecks-Helligkeit i^*

%Umfang

$u^*_{rel} = 89$

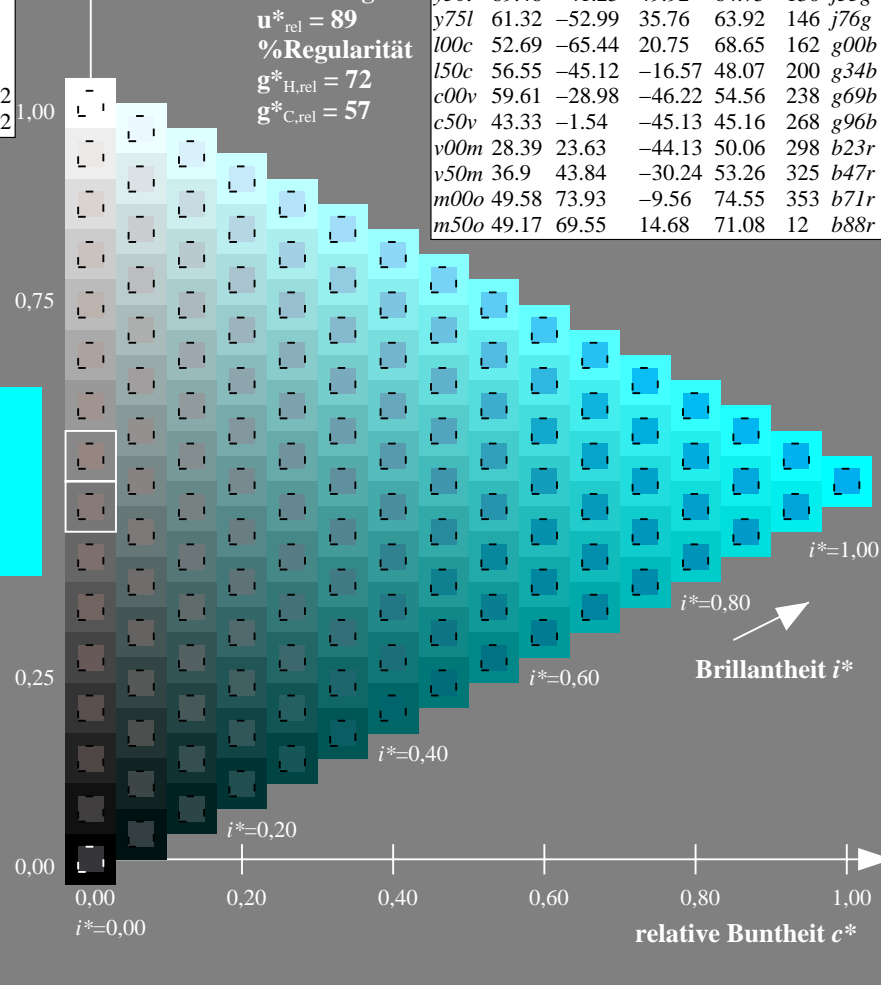
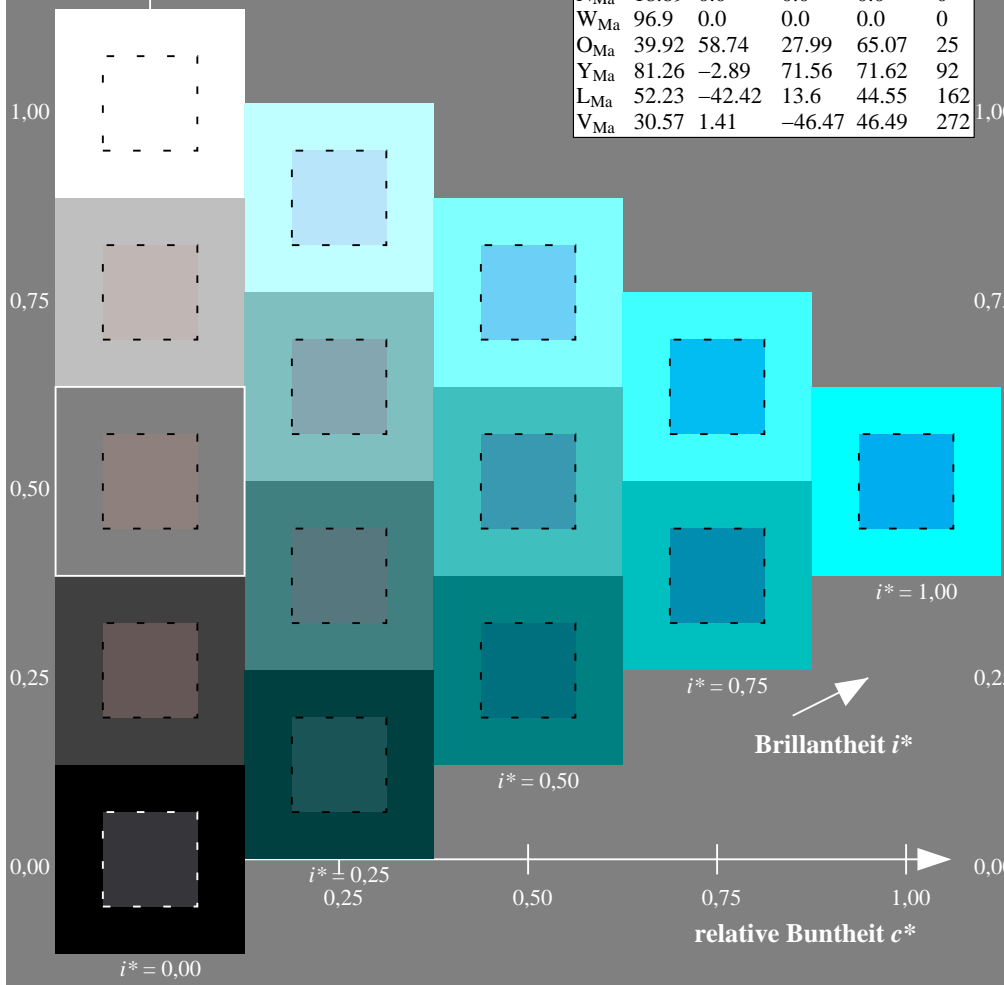
%Regularität

$g^*_{H,rel} = 72$

$g^*_{C,rel} = 57$

ORS19_96a; adaptierte CIELAB-Daten

	u^*_d	$L^*=L^*_a$	a^*_a	b^*_a	$C^*_{ab,a}$	$h^*_{ab,a}$	u^*_e
<i>o00y</i>	48.75	65.07	39.43	76.08	31		<i>r08j</i>
<i>o25y</i>	59.04	46.67	51.1	69.21	48		<i>r33j</i>
<i>o50y</i>	68.32	30.09	61.62	68.58	64		<i>r57j</i>
<i>o75y</i>	78.23	12.39	72.85	73.9	80		<i>r81j</i>
<i>y00l</i>	90.92	-10.29	87.24	87.85	97		<i>j06g</i>
<i>y25l</i>	78.57	-28.11	65.75	71.51	113		<i>j29g</i>
<i>y50l</i>	69.46	-41.25	49.92	64.75	130		<i>j53g</i>
<i>y75l</i>	61.32	-52.99	35.76	63.92	146		<i>j76g</i>
<i>l00c</i>	52.69	-65.44	20.75	68.65	162		<i>g00b</i>
<i>l50c</i>	56.55	-45.12	-16.57	48.07	200		<i>g34b</i>
<i>c00v</i>	59.61	-28.98	-46.22	54.56	238		<i>g69b</i>
<i>c50v</i>	43.33	-1.54	-45.13	45.16	268		<i>g96b</i>
<i>v00m</i>	28.39	23.63	-44.13	50.06	298		<i>b23r</i>
<i>v50m</i>	36.9	43.84	-30.24	53.26	325		<i>b47r</i>
<i>m00o</i>	49.58	73.93	-9.56	74.55	353		<i>b71r</i>
<i>m50o</i>	49.17	69.55	14.68	71.08	12		<i>b88r</i>



Siehe ähnliche Dateien: <http://www.ps.bam.de/Eg68/>; <http://www.ps.bam.de/Version2.1,io=1,1,Colspx=1>
 Technische Information: <http://www.ps.bam.de>

BAM-Registrierung: 20081001-Eg68/10L/L68G00NP.PS/ .PDF BAM-Material: Code=rh4ta
 Anwendung für Beurteilung und Messung von Drucker- oder Monitorssystemen

Ein und Ausgabe: Farbmetrisches Drucker-Reflektiv-System ORS19_96a für relativen CIELAB-Buntton $h^* = lab^*h^* = h_{ab}/360 = 0.745$ $u^*_d = c50v$

Daten für jede Farbe:

lab^*tch^* und lab^*icu^*

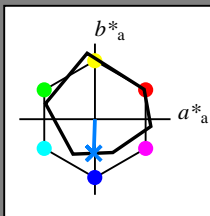
Bunttontexte:

$u^*_d = c50v$ $u^*_e = g96b$

Kontrastreduzierungsfaktor:

$c_R = 1.0$

Dreiecks-Helligkeit i^*



ORS19_96a; adaptierte CIELAB-Daten

	u^*_d	$L^*=L^*_a$	a^*_a	b^*_a	$C^*_{ab,a}$	$h^*_{ab,a}$
O _{Ma}	48.75	65.07	39.43	76.08	31	
Y _{Ma}	90.92	-10.29	87.24	87.85	97	
L _{Ma}	52.69	-65.44	20.75	68.65	162	
C _{Ma}	59.61	-28.98	-46.22	54.56	238	
V _{Ma}	28.39	23.63	-44.13	50.06	298	
M _{Ma}	49.58	73.93	-9.56	74.55	353	
N _{Ma}	18.89	0.0	0.0	0.0	0	
W _{Ma}	96.9	0.0	0.0	0.0	0	
O _{Ma}	39.92	58.74	27.99	65.07	25	
Y _{Ma}	81.26	-2.89	71.56	71.62	92	
L _{Ma}	52.23	-42.42	13.6	44.55	162	
V _{Ma}	30.57	1.41	-46.47	46.49	272	

Daten für Maximalfarbe (Ma):

$LAB^*LAB^*_{Ma}$: 43 -2 -45

$LAB^*LCH^*_{Ma}$: 43 45 268

$lab^*olv^*_{Ma}$: 0.0 0.5 1.0

$lab^*rgb^*_{Ma}$: 0.0 0.07 1.0

Dreiecks-Helligkeit i^*

%Umfang

$u^*_{rel} = 89$

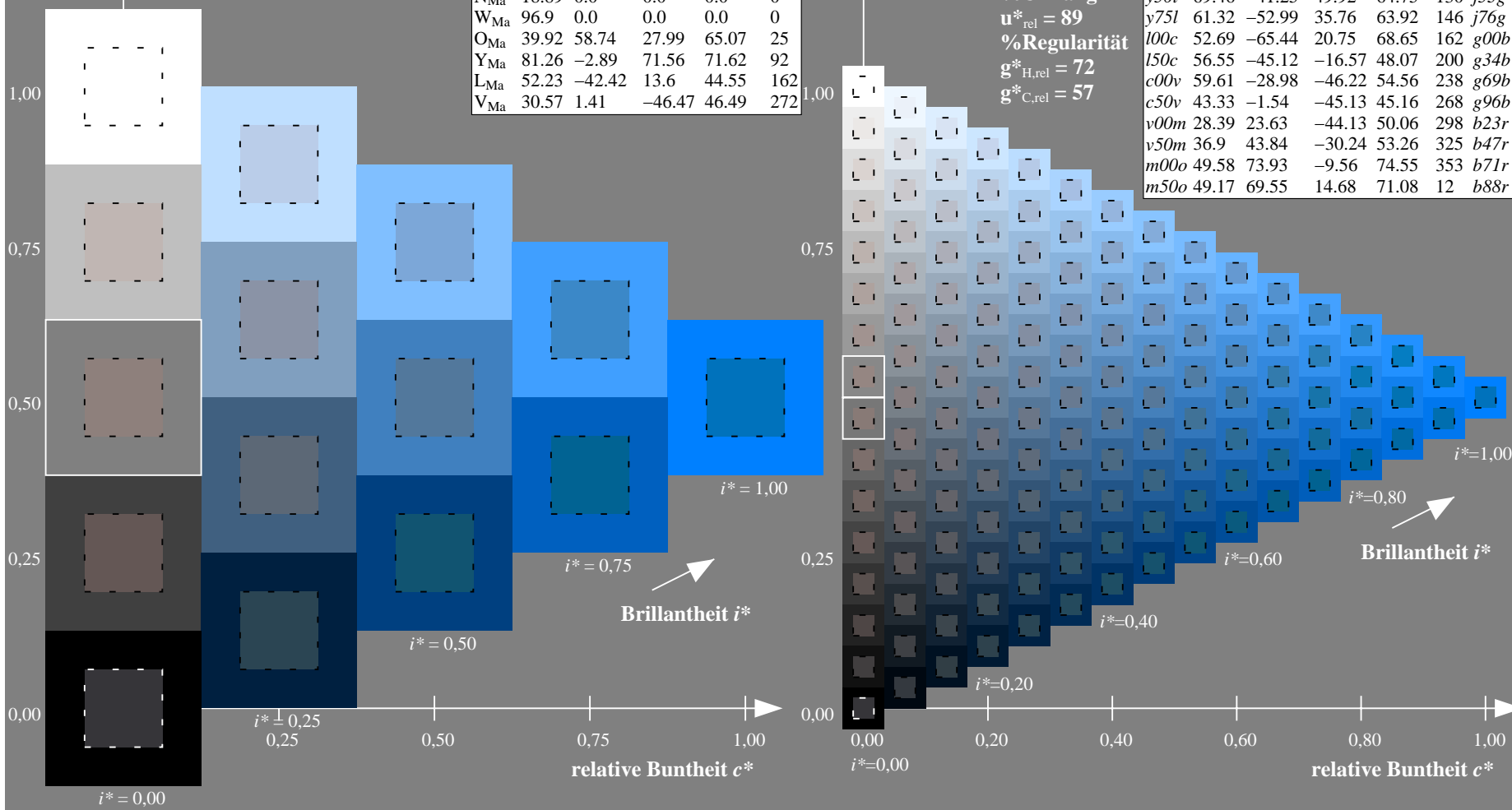
%Regularität

$g^*_{H,rel} = 72$

$g^*_{C,rel} = 57$

ORS19_96a; adaptierte CIELAB-Daten

	u^*_d	$L^*=L^*_a$	a^*_a	b^*_a	$C^*_{ab,a}$	$h^*_{ab,a}$	u^*_e
<i>o00y</i>	48.75	65.07	39.43	76.08	31		<i>r08j</i>
<i>o25y</i>	59.04	46.67	51.1	69.21	48		<i>r33j</i>
<i>o50y</i>	68.32	30.09	61.62	68.58	64		<i>r57j</i>
<i>o75y</i>	78.23	12.39	72.85	73.9	80		<i>r81j</i>
<i>y00l</i>	90.92	-10.29	87.24	87.85	97		<i>j06g</i>
<i>y25l</i>	78.57	-28.11	65.75	71.51	113		<i>j29g</i>
<i>y50l</i>	69.46	-41.25	49.92	64.75	130		<i>j53g</i>
<i>y75l</i>	61.32	-52.99	35.76	63.92	146		<i>j76g</i>
<i>l00c</i>	52.69	-65.44	20.75	68.65	162		<i>g00b</i>
<i>l50c</i>	56.55	-45.12	-16.57	48.07	200		<i>g34b</i>
<i>c00v</i>	59.61	-28.98	-46.22	54.56	238		<i>g69b</i>
<i>c50v</i>	43.33	-1.54	-45.13	45.16	268		<i>g96b</i>
<i>v00m</i>	28.39	23.63	-44.13	50.06	298		<i>b23r</i>
<i>v50m</i>	36.9	43.84	-30.24	53.26	325		<i>b47r</i>
<i>m00o</i>	49.58	73.93	-9.56	74.55	353		<i>b71r</i>
<i>m50o</i>	49.17	69.55	14.68	71.08	12		<i>b88r</i>



Siehe ähnliche Dateien: <http://www.ps.bam.de/Eg68/>; www.ps.bam.de/Version 2.1, io=1,1, ColSpx=1
 Technische Information: <http://www.ps.bam.de>

BAM-Registrierung: 20081001-Eg68/10L/L68G00NP.PS/ .PDF BAM-Material: Code=rh4ta
 Anwendung für Beurteilung und Messung von Drucker- oder Monitorssystemen

Ein und Ausgabe: Farbmetrisches Drucker-Reflektiv-System ORS19_96a für relativen CIELAB-Buntton $h^* = lab^*h^* = h_{ab}/360 = 0.828$ $u^*_d = v00m$

Daten für jede Farbe:

lab^*tch^* und lab^*icu^*

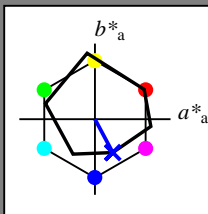
Bunttontexte:

$u^*_d = v00m$ $u^*_e = b23r$

Kontrastreduzierungsfaktor:

$c_R = 1.0$

Dreiecks-Helligkeit i^*



ORS19_96a; adaptierte CIELAB-Daten

	u^*_d	$L^*=L^*_a$	a^*_a	b^*_a	$C^*_{ab,a}$	$h^*_{ab,a}$
O _{Ma}	48.75	65.07	39.43	76.08	31	
Y _{Ma}	90.92	-10.29	87.24	87.85	97	
L _{Ma}	52.69	-65.44	20.75	68.65	162	
C _{Ma}	59.61	-28.98	-46.22	54.56	238	
V _{Ma}	28.39	23.63	-44.13	50.06	298	
M _{Ma}	49.58	73.93	-9.56	74.55	353	
N _{Ma}	18.89	0.0	0.0	0.0	0	
W _{Ma}	96.9	0.0	0.0	0.0	0	
O _{Ma}	39.92	58.74	27.99	65.07	25	
Y _{Ma}	81.26	-2.89	71.56	71.62	92	
L _{Ma}	52.23	-42.42	13.6	44.55	162	
V _{Ma}	30.57	1.41	-46.47	46.49	272	

Daten für Maximalfarbe (Ma):

$LAB^*LAB^*_{Ma}$: 28 24 -44

$LAB^*LCH^*_{Ma}$: 28 50 298

$lab^*olv^*_{Ma}$: 0.0 0.0 1.0

$lab^*rgb^*_{Ma}$: 0.46 0.0 1.0

Dreiecks-Helligkeit i^*

%Umfang

$u^*_{rel} = 89$

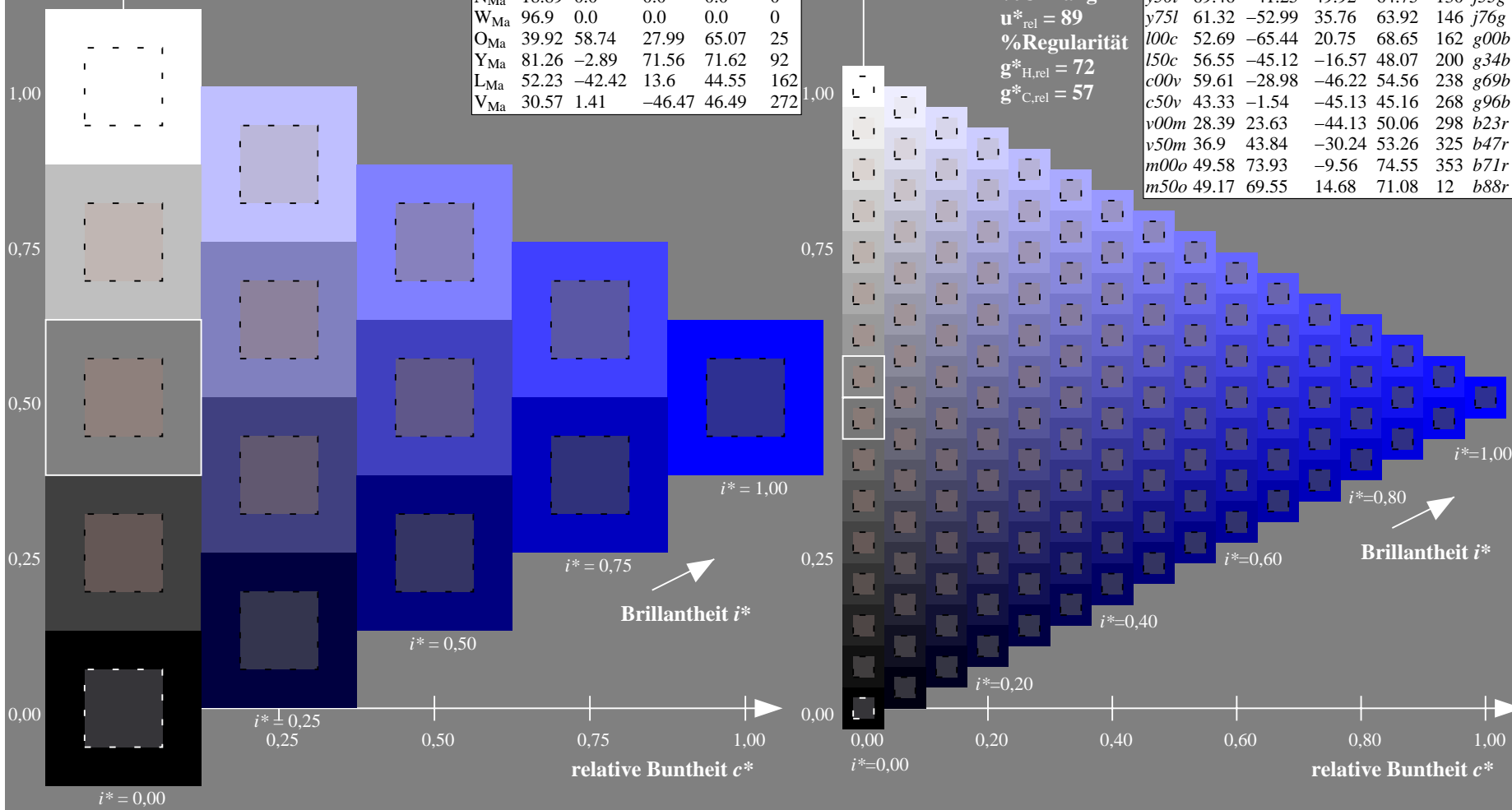
%Regularität

$g^*_{H,rel} = 72$

$g^*_{C,rel} = 57$

ORS19_96a; adaptierte CIELAB-Daten

	u^*_d	$L^*=L^*_a$	a^*_a	b^*_a	$C^*_{ab,a}$	$h^*_{ab,a}$	u^*_e
o00y	48.75	65.07	39.43	76.08	31		r08j
o25y	59.04	46.67	51.1	69.21	48		r33j
o50y	68.32	30.09	61.62	68.58	64		r57j
o75y	78.23	12.39	72.85	73.9	80		r81j
y00l	90.92	-10.29	87.24	87.85	97		j06g
y25l	78.57	-28.11	65.75	71.51	113		j29g
y50l	69.46	-41.25	49.92	64.75	130		j53g
y75l	61.32	-52.99	35.76	63.92	146		j76g
l00c	52.69	-65.44	20.75	68.65	162		g00b
l50c	56.55	-45.12	-16.57	48.07	200		g34b
c00v	59.61	-28.98	-46.22	54.56	238		g69b
c50v	43.33	-1.54	-45.13	45.16	268		g96b
v00m	28.39	23.63	-44.13	50.06	298		b23r
v50m	36.9	43.84	-30.24	53.26	325		b47r
m00o	49.58	73.93	-9.56	74.55	353		b71r
m50o	49.17	69.55	14.68	71.08	12		b88r



Siehe ähnliche Dateien: <http://www.ps.bam.de/Eg68/>; [http://www.ps.bam.de/Version 2.1, io=1,1, ColSpx=1](http://www.ps.bam.de/Version2.1/)
 Technische Information: <http://www.ps.bam.de>

BAM-Registrierung: 20081001-Eg68/10L/L68G00NP.PS/ .PDF BAM-Material: Code=rh4ta
 Anwendung für Beurteilung und Messung von Drucker- oder Monitorssystemen

Ein und Ausgabe: Farbmetrisches Drucker-Reflektiv-System ORS19_96a für relativen CIELAB-Buntton $h^* = lab^*h^* = h_{ab}/360 = 0.904$ $u^*_d = v50m$

Daten für jede Farbe:

lab^*tch^* und lab^*icu^*

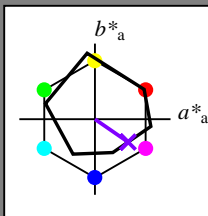
Bunttontexte:

$u^*_d = v50m$ $u^*_e = b47r$

Kontrastreduzierungsfaktor:

$c_R = 1.0$

Dreiecks-Helligkeit i^*



ORS19_96a; adaptierte CIELAB-Daten

	u^*_d	$L^*=L^*_a$	a^*_a	b^*_a	$C^*_{ab,a}$	$h^*_{ab,a}$
O _{Ma}	48.75	65.07	39.43	76.08	31	
Y _{Ma}	90.92	-10.29	87.24	87.85	97	
L _{Ma}	52.69	-65.44	20.75	68.65	162	
C _{Ma}	59.61	-28.98	-46.22	54.56	238	
V _{Ma}	28.39	23.63	-44.13	50.06	298	
M _{Ma}	49.58	73.93	-9.56	74.55	353	
N _{Ma}	18.89	0.0	0.0	0.0	0	
W _{Ma}	96.9	0.0	0.0	0.0	0	
O _{Ma}	39.92	58.74	27.99	65.07	25	
Y _{Ma}	81.26	-2.89	71.56	71.62	92	
L _{Ma}	52.23	-42.42	13.6	44.55	162	
V _{Ma}	30.57	1.41	-46.47	46.49	272	

Daten für Maximalfarbe (Ma):

$LAB^*LAB^*_{Ma}$: 37 44 -30

$LAB^*LCH^*_{Ma}$: 37 53 325

$lab^*olv^*_{Ma}$: 0.5 0.0 1.0

$lab^*rgb^*_{Ma}$: 0.94 0.0 1.0

Dreiecks-Helligkeit i^*

%Umfang

$u^*_{rel} = 89$

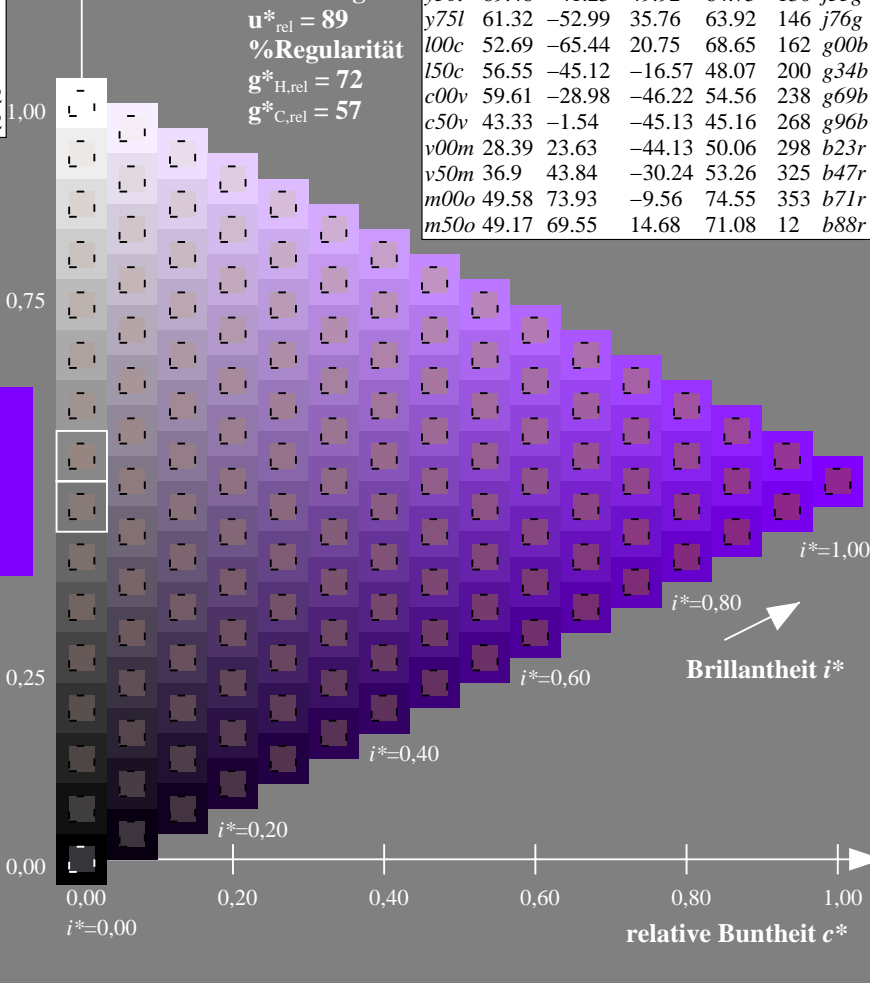

%Regularität

$g^*_{H,rel} = 72$

$g^*_{C,rel} = 57$

ORS19_96a; adaptierte CIELAB-Daten

	u^*_d	$L^*=L^*_a$	a^*_a	b^*_a	$C^*_{ab,a}$	$h^*_{ab,a}$	u^*_e
<i>o00y</i>	48.75	65.07	39.43	76.08	31		<i>r08j</i>
<i>o25y</i>	59.04	46.67	51.1	69.21	48		<i>r33j</i>
<i>o50y</i>	68.32	30.09	61.62	68.58	64		<i>r57j</i>
<i>o75y</i>	78.23	12.39	72.85	73.9	80		<i>r81j</i>
<i>y00l</i>	90.92	-10.29	87.24	87.85	97		<i>j06g</i>
<i>y25l</i>	78.57	-28.11	65.75	71.51	113		<i>j29g</i>
<i>y50l</i>	69.46	-41.25	49.92	64.75	130		<i>j53g</i>
<i>y75l</i>	61.32	-52.99	35.76	63.92	146		<i>j76g</i>
<i>l00c</i>	52.69	-65.44	20.75	68.65	162		<i>g00b</i>
<i>l50c</i>	56.55	-45.12	-16.57	48.07	200		<i>g34b</i>
<i>c00v</i>	59.61	-28.98	-46.22	54.56	238		<i>g69b</i>
<i>c50v</i>	43.33	-1.54	-45.13	45.16	268		<i>g96b</i>
<i>v00m</i>	28.39	23.63	-44.13	50.06	298		<i>b23r</i>
<i>v50m</i>	36.9	43.84	-30.24	53.26	325		<i>b47r</i>
<i>m00o</i>	49.58	73.93	-9.56	74.55	353		<i>b71r</i>
<i>m50o</i>	49.17	69.55	14.68	71.08	12		<i>b88r</i>



Siehe ähnliche Dateien: <http://www.ps.bam.de/Eg68/>; www.ps.bam.de/Version 2.1, io=1,1, ColSpx=1
 Technische Information: <http://www.ps.bam.de>

BAM-Registrierung: 20081001-Eg68/10L/L68G00NP.PS/ .PDF BAM-Material: Code=rh4ta
 Anwendung für Beurteilung und Messung von Drucker- oder Monitorssystemen

Ein und Ausgabe: Farbmetrisches Drucker-Reflektiv-System ORS19_96a für relativen CIELAB-Buntton $h^* = lab^*h^* = h_{ab}/360 = 0.98$ $u^*_d = m00o$

Daten für jede Farbe:

lab^*tch^* und lab^*icu^*

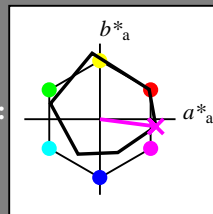
Bunttontexte:

$u^*_d = m00o$ $u^*_e = b71r$

Kontrastreduzierungsfaktor:

$c_R = 1.0$

Dreiecks-Helligkeit i^*



ORS19_96a; adaptierte CIELAB-Daten

u^*_d	$L^*=L^*_a$	a^*_a	b^*_a	$C^*_{ab,a}$	$h^*_{ab,a}$
O _{Ma}	48.75	65.07	39.43	76.08	31
Y _{Ma}	90.92	-10.29	87.24	87.85	97
L _{Ma}	52.69	-65.44	20.75	68.65	162
C _{Ma}	59.61	-28.98	-46.22	54.56	238
V _{Ma}	28.39	23.63	-44.13	50.06	298
M _{Ma}	49.58	73.93	-9.56	74.55	353
N _{Ma}	18.89	0.0	0.0	0.0	0
W _{Ma}	96.9	0.0	0.0	0.0	0
O _{Ma}	39.92	58.74	27.99	65.07	25
Y _{Ma}	81.26	-2.89	71.56	71.62	92
L _{Ma}	52.23	-42.42	13.6	44.55	162
V _{Ma}	30.57	1.41	-46.47	46.49	272

Daten für Maximalfarbe (Ma):

$LAB^*LAB^*_{Ma}$: 50 74 -10

$LAB^*LCH^*_{Ma}$: 50 75 352

$lab^*olv^*_{Ma}$: 1.0 0.0 1.0

$lab^*rgb^*_{Ma}$: 1.0 0.0 0.58

Dreiecks-Helligkeit i^*

%Umfang

$u^*_{rel} = 89$

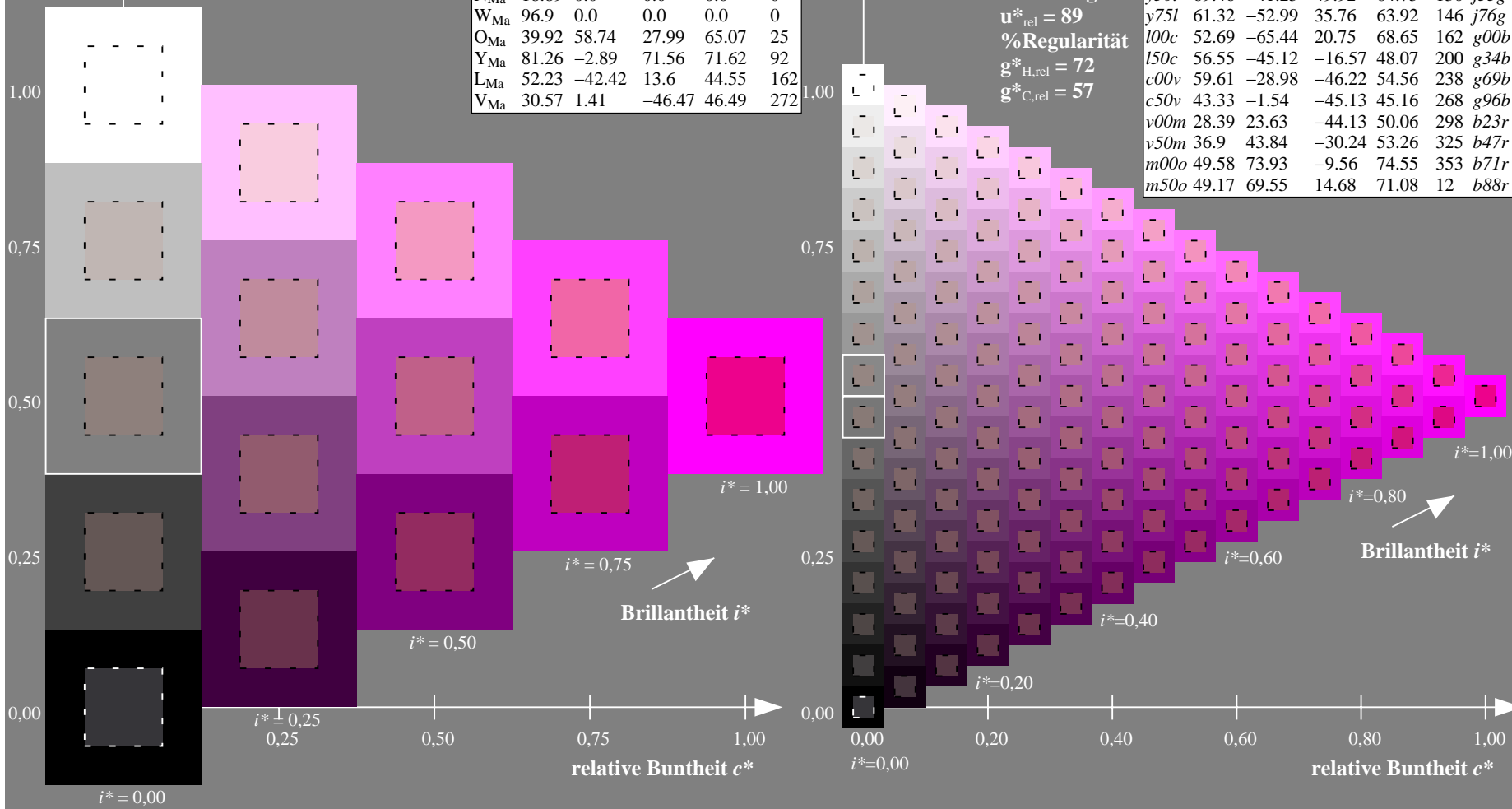
%Regularität

$g^*_{H,rel} = 72$

$g^*_{C,rel} = 57$

ORS19_96a; adaptierte CIELAB-Daten

u^*_d	$L^*=L^*_a$	a^*_a	b^*_a	$C^*_{ab,a}$	$h^*_{ab,a}$	u^*_e
<i>o00y</i>	48.75	65.07	39.43	76.08	31	<i>r08j</i>
<i>o25y</i>	59.04	46.67	51.1	69.21	48	<i>r33j</i>
<i>o50y</i>	68.32	30.09	61.62	68.58	64	<i>r57j</i>
<i>o75y</i>	78.23	12.39	72.85	73.9	80	<i>r81j</i>
<i>y00l</i>	90.92	-10.29	87.24	87.85	97	<i>j06g</i>
<i>y25l</i>	78.57	-28.11	65.75	71.51	113	<i>j29g</i>
<i>y50l</i>	69.46	-41.25	49.92	64.75	130	<i>j53g</i>
<i>y75l</i>	61.32	-52.99	35.76	63.92	146	<i>j76g</i>
<i>l00c</i>	52.69	-65.44	20.75	68.65	162	<i>g00b</i>
<i>l50c</i>	56.55	-45.12	-16.57	48.07	200	<i>g34b</i>
<i>c00v</i>	59.61	-28.98	-46.22	54.56	238	<i>g69b</i>
<i>c50v</i>	43.33	-1.54	-45.13	45.16	268	<i>g96b</i>
<i>v00m</i>	28.39	23.63	-44.13	50.06	298	<i>b23r</i>
<i>v50m</i>	36.9	43.84	-30.24	53.26	325	<i>b47r</i>
<i>m00o</i>	49.58	73.93	-9.56	74.55	353	<i>b71r</i>
<i>m50o</i>	49.17	69.55	14.68	71.08	12	<i>b88r</i>



Ein und Ausgabe: Farbmetrisches Drucker-Reflektiv-System ORS19_96a für relativen CIELAB-Bunton $h^* = lab^*h^* = h_{ab}/360 = 0.033$ $u^*_d = m50o$

Daten für jede Farbe:

lab^*tch^* und lab^*icu^*

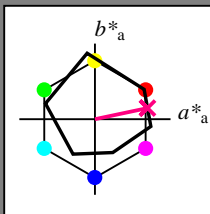
Buntontexte:

$u^*_d = m50o$ $u^*_e = b88r$

Kontrastreduzierungsfaktor:

$c_R = 1.0$

Dreiecks-Helligkeit i^*



ORS19_96a; adaptierte CIELAB-Daten

u^*_d	$L^*=L^*_a$	a^*_a	b^*_a	$C^*_{ab,a}$	$h^*_{ab,a}$
O _{Ma}	48.75	65.07	39.43	76.08	31
Y _{Ma}	90.92	-10.29	87.24	87.85	97
L _{Ma}	52.69	-65.44	20.75	68.65	162
C _{Ma}	59.61	-28.98	-46.22	54.56	238
V _{Ma}	28.39	23.63	-44.13	50.06	298
M _{Ma}	49.58	73.93	-9.56	74.55	353
N _{Ma}	18.89	0.0	0.0	0.0	0
W _{Ma}	96.9	0.0	0.0	0.0	0
O _{Ma}	39.92	58.74	27.99	65.07	25
Y _{Ma}	81.26	-2.89	71.56	71.62	92
L _{Ma}	52.23	-42.42	13.6	44.55	162
V _{Ma}	30.57	1.41	-46.47	46.49	272

Daten für Maximalfarbe (Ma):

$LAB^*LAB^*_{Ma}$: 49 70 15

$LAB^*LCH^*_{Ma}$: 49 71 11

$lab^*olv^*_{Ma}$: 1.0 0.0 0.5

$lab^*rgb^*_{Ma}$: 1.0 0.0 0.24

Dreiecks-Helligkeit i^*

%Umfang

$u^*_{rel} = 89$

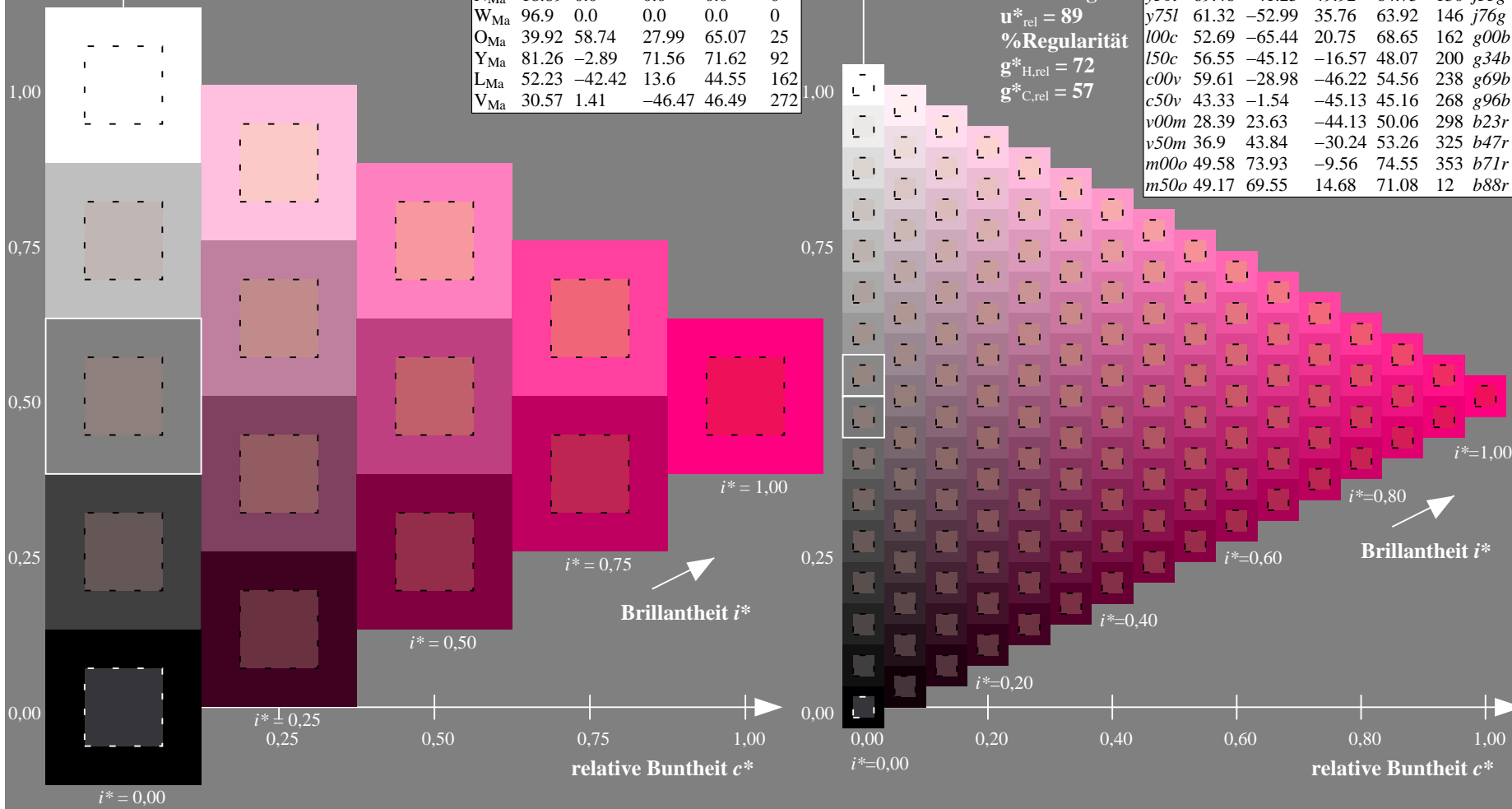
%Regularität

$g^*_{H,rel} = 72$

$g^*_{C,rel} = 57$

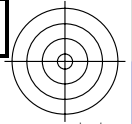
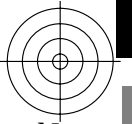
ORS19_96a; adaptierte CIELAB-Daten

u^*_d	$L^*=L^*_a$	a^*_a	b^*_a	$C^*_{ab,a}$	$h^*_{ab,a}$	u^*_e
<i>o00y</i>	48.75	65.07	39.43	76.08	31	<i>r08j</i>
<i>o25y</i>	59.04	46.67	51.1	69.21	48	<i>r33j</i>
<i>o50y</i>	68.32	30.09	61.62	68.58	64	<i>r57j</i>
<i>o75y</i>	78.23	12.39	72.85	73.9	80	<i>r81j</i>
<i>y00l</i>	90.92	-10.29	87.24	87.85	97	<i>j06g</i>
<i>y25l</i>	78.57	-28.11	65.75	71.51	113	<i>j29g</i>
<i>y50l</i>	69.46	-41.25	49.92	64.75	130	<i>j53g</i>
<i>y75l</i>	61.32	-52.99	35.76	63.92	146	<i>j76g</i>
<i>l00c</i>	52.69	-65.44	20.75	68.65	162	<i>g00b</i>
<i>l50c</i>	56.55	-45.12	-16.57	48.07	200	<i>g34b</i>
<i>c00v</i>	59.61	-28.98	-46.22	54.56	238	<i>g69b</i>
<i>c50v</i>	43.33	-1.54	-45.13	45.16	268	<i>g96b</i>
<i>v00m</i>	28.39	23.63	-44.13	50.06	298	<i>b23r</i>
<i>v50m</i>	36.9	43.84	-30.24	53.26	325	<i>b47r</i>
<i>m00o</i>	49.58	73.93	-9.56	74.55	353	<i>b71r</i>
<i>m50o</i>	49.17	69.55	14.68	71.08	12	<i>b88r</i>



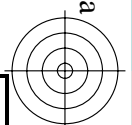
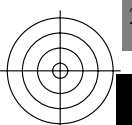
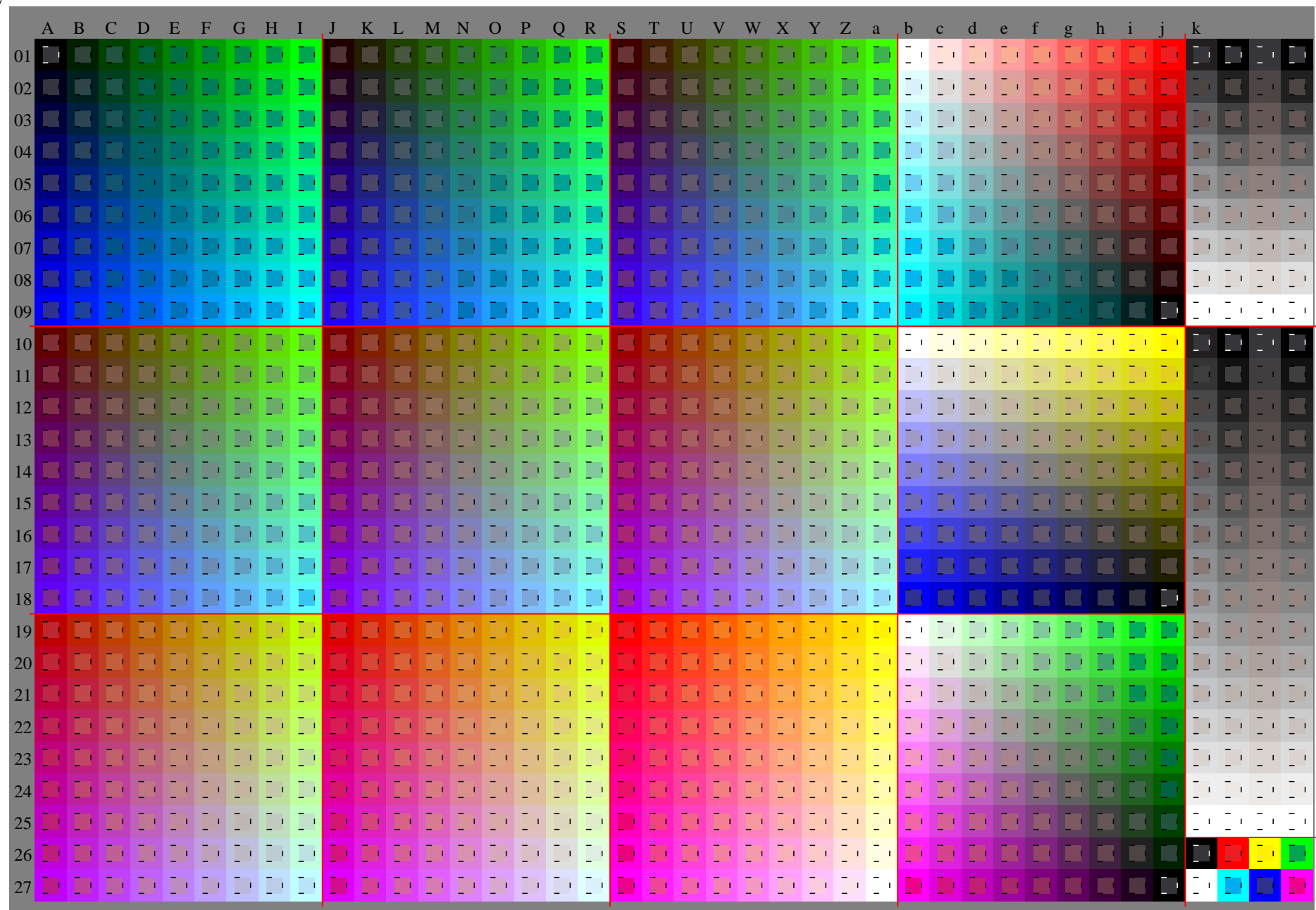
Siehe ähnliche Dateien: <http://www.ps.bam.de/Eg68/>; www.ps.bam.de/Vers101111.htm
 Technische Information: <http://www.ps.bam.de/Vers101111.htm>, ColSpx=1

BAM-Registrierung: 20081001-Eg68/10L/L68G00NP.PS/ .PDF BAM-Material: Code=rh4ta
 Anwendung für Beurteilung und Messung von Drucker- oder Monitorssystemen



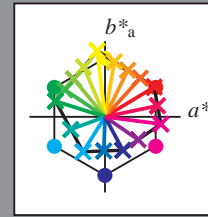
Siehe ähnliche Dateien: <http://www.ps.bam.de/Eg68/>; www.ps.bam.de/Eg.HTM
Technische Information: <http://www.ps.bam.de> Version 2.1, io=1,1, ColSpX=1

BAM-Registrierung: 20081001-Eg68/10L/L68G00NP.PS/ .PDF BAM-Material: Code=rh4ta
Anwendung für Beurteilung und Messung von Drucker- oder Monitorssystemen





Ein und Ausgabe:
 Farbmetrisches Drucker-Reflektiv-System ORS19_96a
 Daten für jede Farbe:
 u^*_d und Nummer Nr. = 00 .. 15
 Geräte-Bunntext:
 $u^*_d = 16$ Bunntoene *o00y, o25y, ..., m50o*
 Kontrastreduzierungsfaktor:
 $c_R = 1.0$

ORS19_96a; adaptierte CIELAB-Daten						
u^*_d	$L^*=L^*_a$	a^*_a	b^*_a	$C^*_{ab,a}$	$h^*_{ab,a}$	u^*_e
<i>o00y</i>	48.75	65.07	39.43	76.08	31	<i>r08j</i>
<i>o25y</i>	59.04	46.67	51.1	69.21	48	<i>r33j</i>
<i>o50y</i>	68.32	30.09	61.62	68.58	64	<i>r57j</i>
<i>o75y</i>	78.23	12.39	72.85	73.9	80	<i>r81j</i>
<i>y00l</i>	90.92	-10.29	87.24	87.85	97	<i>j06g</i>
<i>y25l</i>	78.57	-28.11	65.75	71.51	113	<i>j29g</i>
<i>y50l</i>	69.46	-41.25	49.92	64.75	130	<i>j53g</i>
<i>y75l</i>	61.32	-52.99	35.76	63.92	146	<i>j76g</i>
<i>l00c</i>	52.69	-65.44	-20.75	68.65	200	<i>g00b</i>
<i>l50c</i>	56.55	-45.12	-16.57	48.07	162	<i>g34b</i>
<i>c00v</i>	59.61	-28.98	-46.22	54.56	238	<i>g69b</i>
<i>c50v</i>	43.33	-1.54	-45.13	45.16	268	<i>g96b</i>
<i>v00m</i>	28.39	23.63	-44.13	50.06	298	<i>b23r</i>
<i>v50m</i>	36.9	43.84	-30.24	53.26	325	<i>b47r</i>
<i>m00o</i>	49.58	73.93	-9.56	74.55	353	<i>b71r</i>
<i>m50o</i>	49.17	69.55	14.68	71.08	12	<i>b88r</i>



%Umfang
 $u^*_{rel} = 89$
 %Regularität
 $g^*_{H,rel} = 72$
 $g^*_{C,rel} = 57$

ORS19_96a; adaptierte CIELAB-Daten					
Name	$L^*=L^*_a$	a^*_a	b^*_a	$C^*_{ab,a}$	$h^*_{ab,a}$
<i>O_{Ma}</i>	48.75	65.07	39.43	76.08	31
<i>Y_{Ma}</i>	90.92	-10.29	87.24	87.85	97
<i>L_{Ma}</i>	52.69	-65.44	20.75	68.65	162
<i>C_{Ma}</i>	59.61	-28.98	-46.22	54.56	238
<i>V_{Ma}</i>	28.39	23.63	-44.13	50.06	298
<i>M_{Ma}</i>	49.58	73.93	-9.56	74.55	353
<i>N_{Ma}</i>	18.89	0.0	0.0	0.0	0
<i>W_{Ma}</i>	96.9	0.0	0.0	0.0	0
<i>O_{CIE}</i>	39.92	58.74	27.99	65.07	25
<i>Y_{CIE}</i>	81.26	-2.89	71.56	71.62	92
<i>L_{CIE}</i>	52.23	-42.42	13.6	44.55	162
<i>V_{CIE}</i>	30.57	1.41	-46.47	46.49	272



Siehe ähnliche Dateien: <http://www.ps.bam.de/Eg68/>; www.ps.bam.de/Eg.HTM
 Technische Information: <http://www.ps.bam.de> Version 2.1, io=1,1, ColSpX=1

BAM-Registrierung: 20081001-Eg68/10L/L68G00NP.PS/ .PDF BAM-Material: Code=rh4ta
 Anwendung für Beurteilung und Messung von Drucker- oder Monitorssystemen

Ein und Ausgabe: Farbmetrisches Drucker-Reflektiv-System ORS19_96a für relativen CIELAB-Buntton $h^* = lab^*h^* = h_{ab}/360 = 0.087$ $u^*_d = o00y$

Daten für jede Farbe:

lab^*ch^* und lab^*icu^*

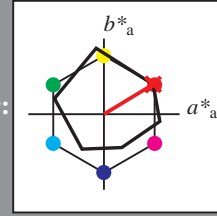
Bunttontexte:

$u^*_d = o00y$ $u^*_e = r08j$

Kontrastreduzierungsfaktor:

$c_R = 1.0$

Dreiecks-Helligkeit i^*



ORS19_96a; adaptierte CIELAB-Daten

u^*_d	$L^*=L^*_a$	a^*_a	b^*_a	$C^*_{ab,a}$	$h^*_{ab,a}$
O _{Ma}	48.75	65.07	39.43	76.08	31
Y _{Ma}	90.92	-10.29	87.24	87.85	97
L _{Ma}	52.69	-65.44	20.75	68.65	162
C _{Ma}	59.61	-28.98	-46.22	54.56	238
V _{Ma}	28.39	23.63	-44.13	50.06	298
M _{Ma}	49.58	73.93	-9.56	74.55	353
N _{Ma}	18.89	0.0	0.0	0.0	0
W _{Ma}	96.9	0.0	0.0	0.0	0
O _{Ma}	39.92	58.74	27.99	65.07	25
Y _{Ma}	81.26	-2.89	71.56	71.62	92
L _{Ma}	52.23	-42.42	13.6	44.55	162
V _{Ma}	30.57	1.41	-46.47	46.49	272

Daten für Maximalfarbe (Ma):

$LAB^*LAB^*_{Ma}$: 49 65 39

$LAB^*LCH^*_{Ma}$: 49 76 31

$lab^*olv^*_{Ma}$: 1.0 0.0 0.0

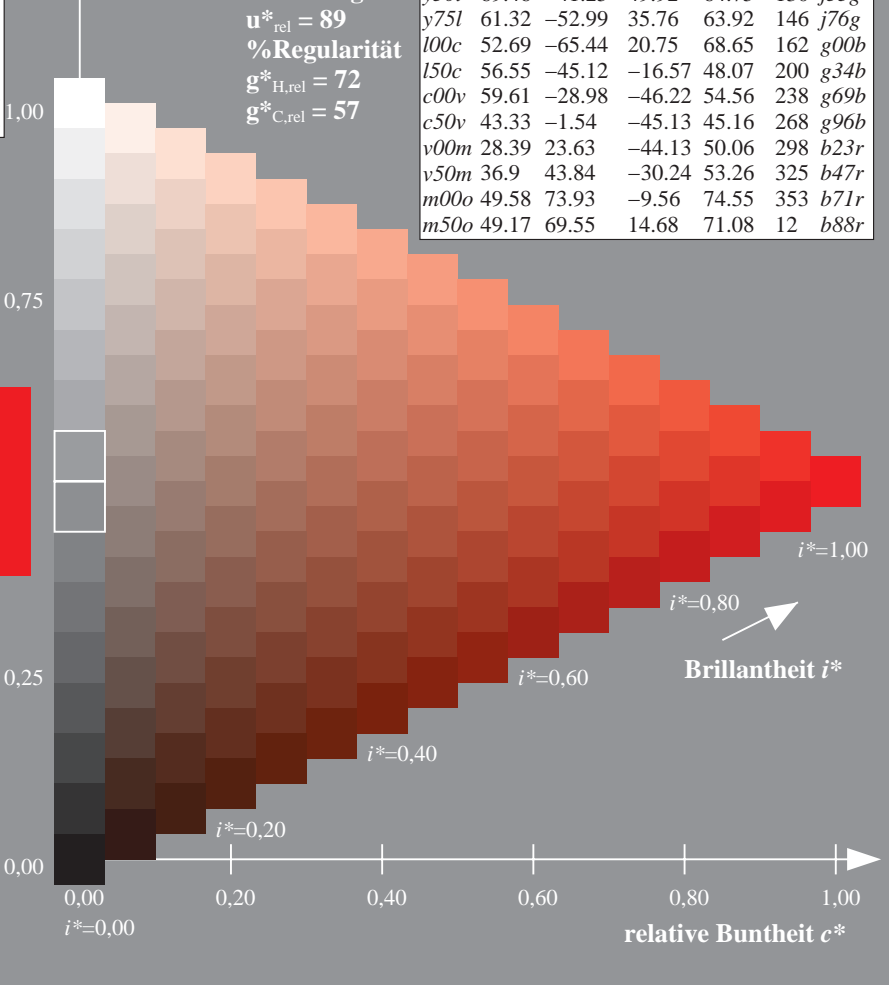
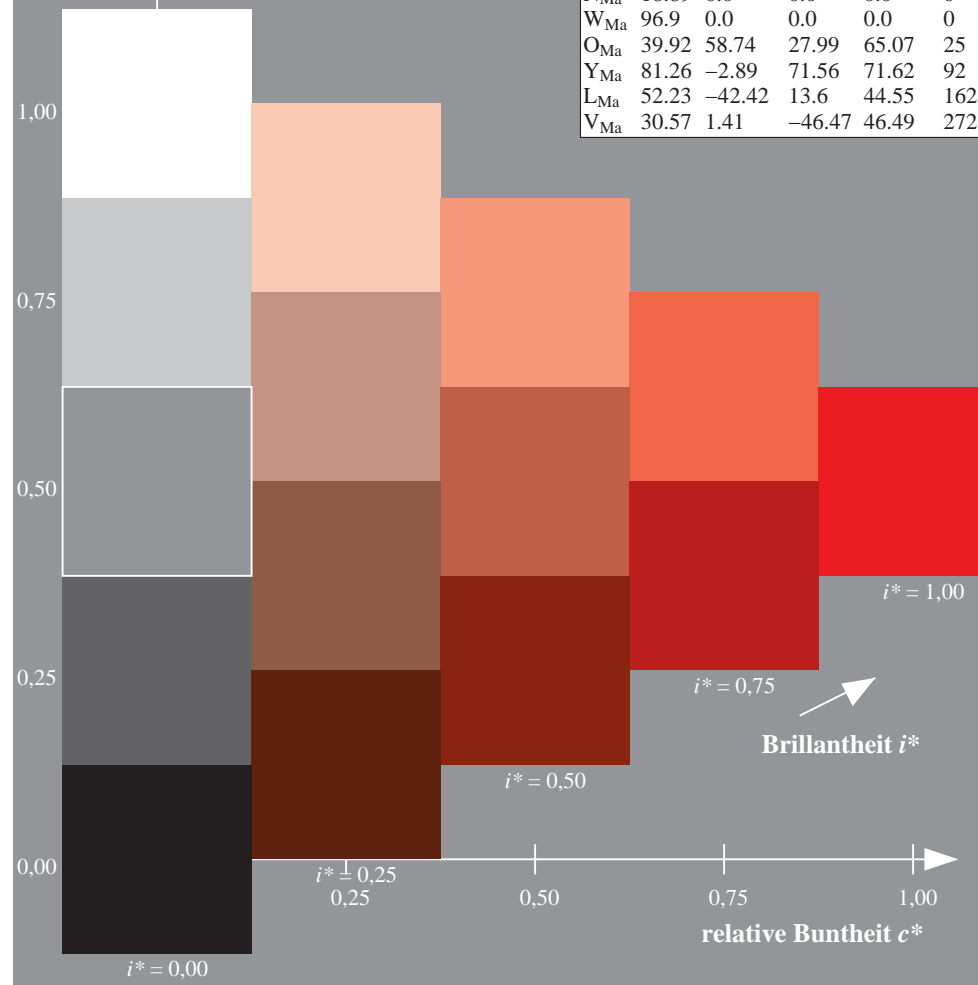
$lab^*rgb^*_{Ma}$: 1.0 0.09 0.0

Dreiecks-Helligkeit i^*

%Umfang
 $u^*_{rel} = 89$
 %Regularität
 $g^*_{H,rel} = 72$
 $g^*_{C,rel} = 57$

ORS19_96a; adaptierte CIELAB-Daten

u^*_d	$L^*=L^*_a$	a^*_a	b^*_a	$C^*_{ab,a}$	$h^*_{ab,a}$	u^*_e
<i>o00y</i>	48.75	65.07	39.43	76.08	31	<i>r08j</i>
<i>o25y</i>	59.04	46.67	51.1	69.21	48	<i>r33j</i>
<i>o50y</i>	68.32	30.09	61.62	68.58	64	<i>r57j</i>
<i>o75y</i>	78.23	12.39	72.85	73.9	80	<i>r81j</i>
<i>y00l</i>	90.92	-10.29	87.24	87.85	97	<i>j06g</i>
<i>y25l</i>	78.57	-28.11	65.75	71.51	113	<i>j29g</i>
<i>y50l</i>	69.46	-41.25	49.92	64.75	130	<i>j53g</i>
<i>y75l</i>	61.32	-52.99	35.76	63.92	146	<i>j76g</i>
<i>l00c</i>	52.69	-65.44	20.75	68.65	162	<i>g00b</i>
<i>l50c</i>	56.55	-45.12	-16.57	48.07	200	<i>g34b</i>
<i>c00v</i>	59.61	-28.98	-46.22	54.56	238	<i>g69b</i>
<i>c50v</i>	43.33	-1.54	-45.13	45.16	268	<i>g96b</i>
<i>v00m</i>	28.39	23.63	-44.13	50.06	298	<i>b23r</i>
<i>v50m</i>	36.9	43.84	-30.24	53.26	325	<i>b47r</i>
<i>m00o</i>	49.58	73.93	-9.56	74.55	353	<i>b71r</i>
<i>m50o</i>	49.17	69.55	14.68	71.08	12	<i>b88r</i>



Siehe ähnliche Dateien: <http://www.ps.bam.de/Eg68/>; www.ps.bam.de/Eg.HTM
 Technische Information: <http://www.ps.bam.de> Version 2.1, io=1,1, ColSpx=1

BAM-Registrierung: 20081001-Eg68/10L/L68G00NP.PS/.PDF BAM-Material: Code=rh4ta
 Anwendung für Beurteilung und Messung von Drucker- oder Monitorssystemen

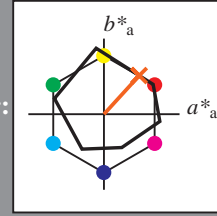
Ein und Ausgabe: Farbmetrisches Drucker-Reflektiv-System ORS19_96a für relativen CIELAB-Buntton $h^* = lab^*h^* = h_{ab}/360 = 0.132$ $u^*_d = o25y$

Daten für jede Farbe:
 lab^*ch^* und lab^*icu^*

Bunttontexte:
 $u^*_d = o25y$ $u^*_e = r33j$

Kontrastreduzierungsfaktor:
 $c_R = 1.0$

Dreiecks-Helligkeit i^*



ORS19_96a; adaptierte CIELAB-Daten

	u^*_d	$L^*=L^*_a$	a^*_a	b^*_a	$C^*_{ab,a}$	$h^*_{ab,a}$
O _{Ma}	48.75	65.07	39.43	76.08	31	
Y _{Ma}	90.92	-10.29	87.24	87.85	97	
L _{Ma}	52.69	-65.44	20.75	68.65	162	
C _{Ma}	59.61	-28.98	-46.22	54.56	238	
V _{Ma}	28.39	23.63	-44.13	50.06	298	
M _{Ma}	49.58	73.93	-9.56	74.55	353	
N _{Ma}	18.89	0.0	0.0	0.0	0	
W _{Ma}	96.9	0.0	0.0	0.0	0	
O _{Ma}	39.92	58.74	27.99	65.07	25	
Y _{Ma}	81.26	-2.89	71.56	71.62	92	
L _{Ma}	52.23	-42.42	13.6	44.55	162	
V _{Ma}	30.57	1.41	-46.47	46.49	272	

Daten für Maximalfarbe (Ma):

$LAB^*LAB^*_{Ma}$: 59 47 51

$LAB^*LCH^*_{Ma}$: 59 69 47

$lab^*olv^*_{Ma}$: 1.0 0.25 0.0

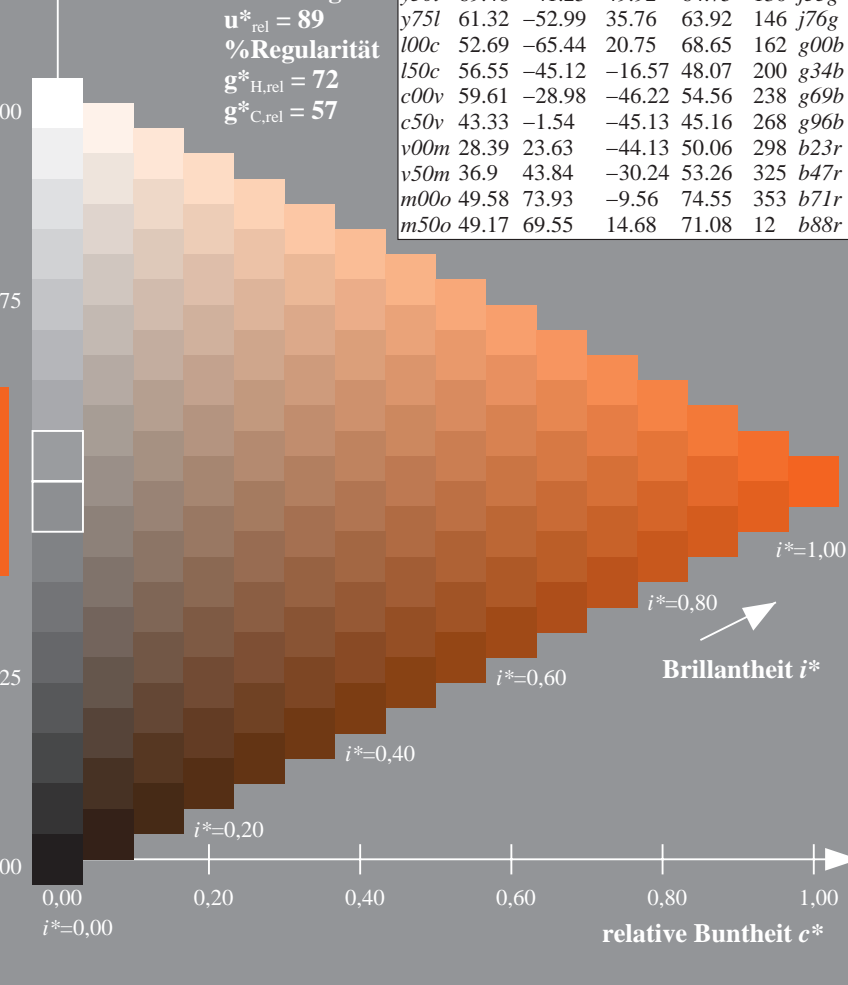
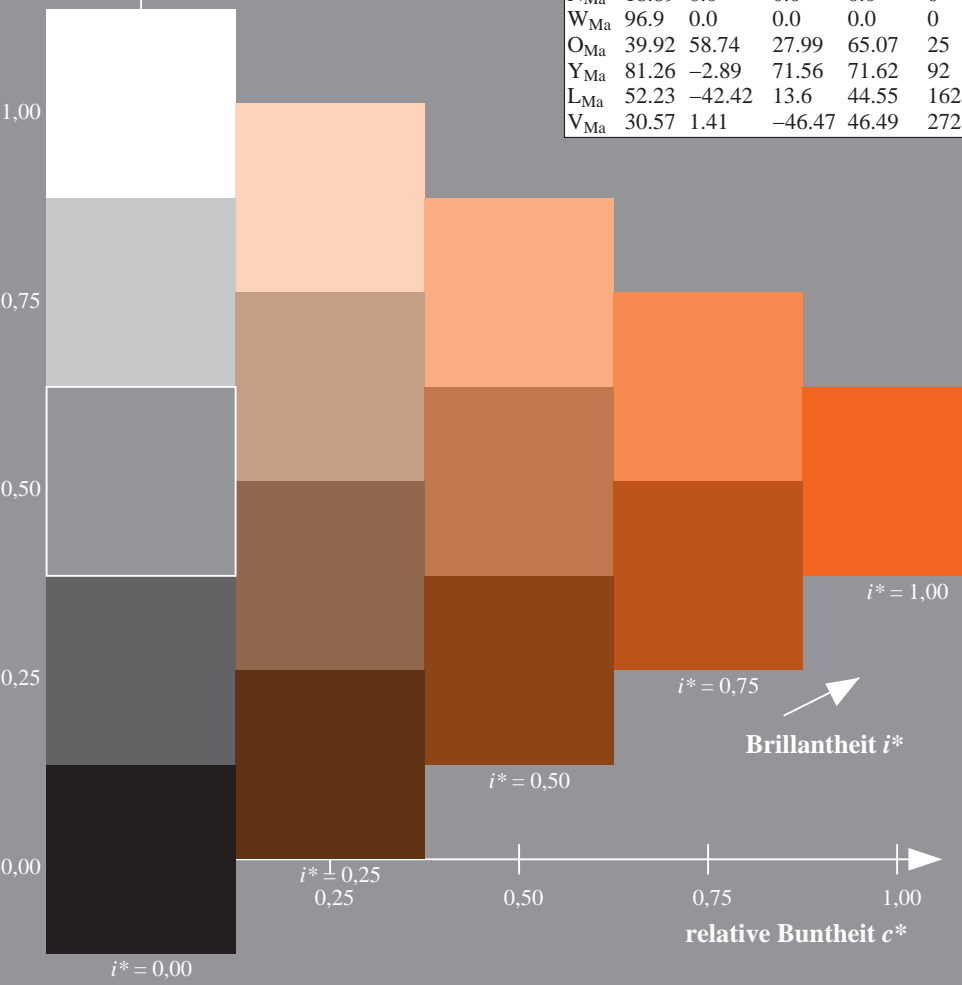
$lab^*rgb^*_{Ma}$: 1.0 0.33 0.0

Dreiecks-Helligkeit i^*

%Umfang
 $u^*_{rel} = 89$
 %Regularität
 $g^*_{H,rel} = 72$
 $g^*_{C,rel} = 57$

ORS19_96a; adaptierte CIELAB-Daten

	u^*_d	$L^*=L^*_a$	a^*_a	b^*_a	$C^*_{ab,a}$	$h^*_{ab,a}$	u^*_e
o00y	48.75	65.07	39.43	76.08	31		r08j
o25y	59.04	46.67	51.1	69.21	48		r33j
o50y	68.32	30.09	61.62	68.58	64		r57j
o75y	78.23	12.39	72.85	73.9	80		r81j
y00l	90.92	-10.29	87.24	87.85	97		j06g
y25l	78.57	-28.11	65.75	71.51	113		j29g
y50l	69.46	-41.25	49.92	64.75	130		j53g
y75l	61.32	-52.99	35.76	63.92	146		j76g
l00c	52.69	-65.44	20.75	68.65	162		g00b
l50c	56.55	-45.12	-16.57	48.07	200		g34b
c00v	59.61	-28.98	-46.22	54.56	238		g69b
c50v	43.33	-1.54	-45.13	45.16	268		g96b
v00m	28.39	23.63	-44.13	50.06	298		b23r
v50m	36.9	43.84	-30.24	53.26	325		b47r
m00o	49.58	73.93	-9.56	74.55	353		b71r
m50o	49.17	69.55	14.68	71.08	12		b88r



Siehe ähnliche Dateien: <http://www.ps.bam.de/Eg68/>; www.ps.bam.de/Eg.HTM
 Technische Information: <http://www.ps.bam.de> Version 2.1, io=1,1, ColSpx=1

BAM-Registrierung: 20081001-Eg68/10L/L68G00NP.PS/.PDF BAM-Material: Code=rh4ta
 Anwendung für Beurteilung und Messung von Drucker- oder Monitorssystemen

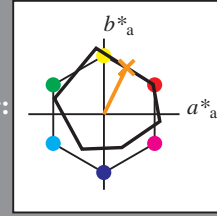
Ein und Ausgabe: Farbmetrisches Drucker-Reflektiv-System ORS19_96a für relativen CIELAB-Buntton $h^* = lab^*h^* = h_{ab}/360 = 0.178$ $u^*_d = o50y$

Daten für jede Farbe:
 lab^*ch^* und lab^*icu^*

Bunttontexte:
 $u^*_d = o50y$ $u^*_e = r57j$

Kontrastreduzierungsfaktor:
 $c_R = 1.0$

Dreiecks-Helligkeit i^*



ORS19_96a; adaptierte CIELAB-Daten

u^*_d	$L^*=L^*_a$	a^*_a	b^*_a	$C^*_{ab,a}$	$h^*_{ab,a}$
O _{Ma}	48.75	65.07	39.43	76.08	31
Y _{Ma}	90.92	-10.29	87.24	87.85	97
L _{Ma}	52.69	-65.44	20.75	68.65	162
C _{Ma}	59.61	-28.98	-46.22	54.56	238
V _{Ma}	28.39	23.63	-44.13	50.06	298
M _{Ma}	49.58	73.93	-9.56	74.55	353
N _{Ma}	18.89	0.0	0.0	0.0	0
W _{Ma}	96.9	0.0	0.0	0.0	0
O _{Ma}	39.92	58.74	27.99	65.07	25
Y _{Ma}	81.26	-2.89	71.56	71.62	92
L _{Ma}	52.23	-42.42	13.6	44.55	162
V _{Ma}	30.57	1.41	-46.47	46.49	272

Daten für Maximalfarbe (Ma):

$LAB^*LAB^*_{Ma}$: 68 30 62

$LAB^*LCH^*_{Ma}$: 68 69 63

$lab^*olv^*_{Ma}$: 1.0 0.5 0.0

$lab^*rgb^*_{Ma}$: 1.0 0.58 0.0

Dreiecks-Helligkeit i^*

%Umfang

$u^*_{rel} = 89$

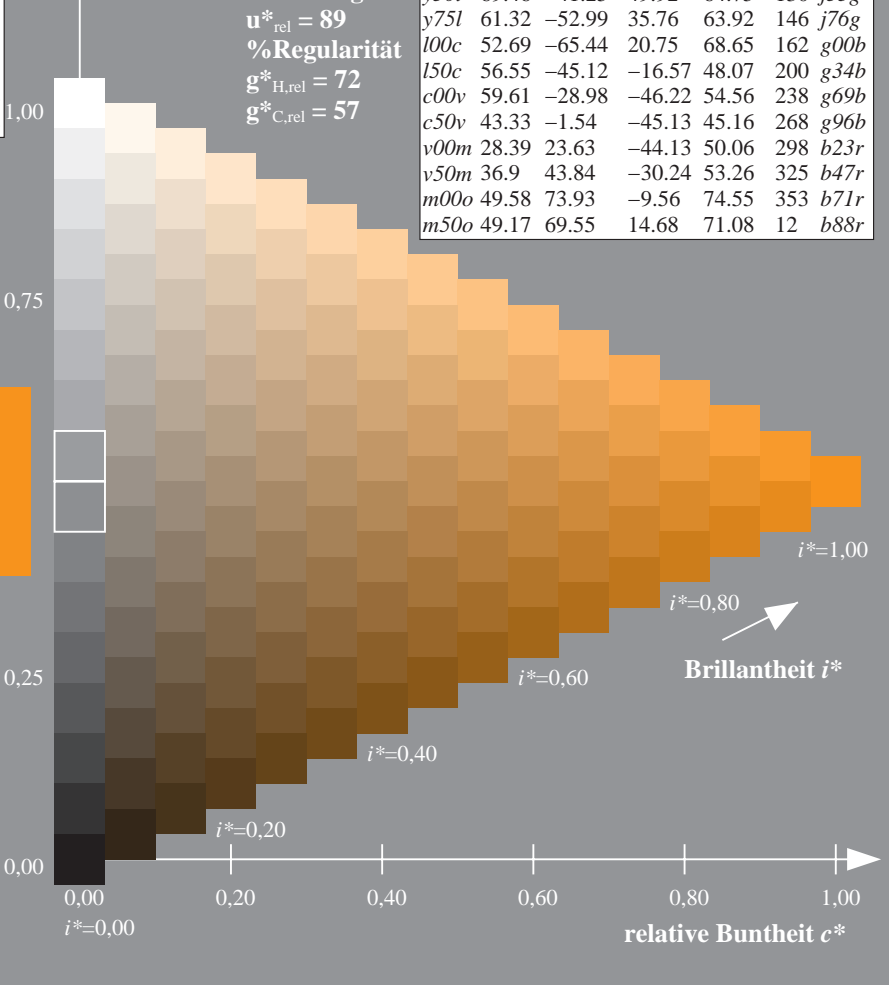
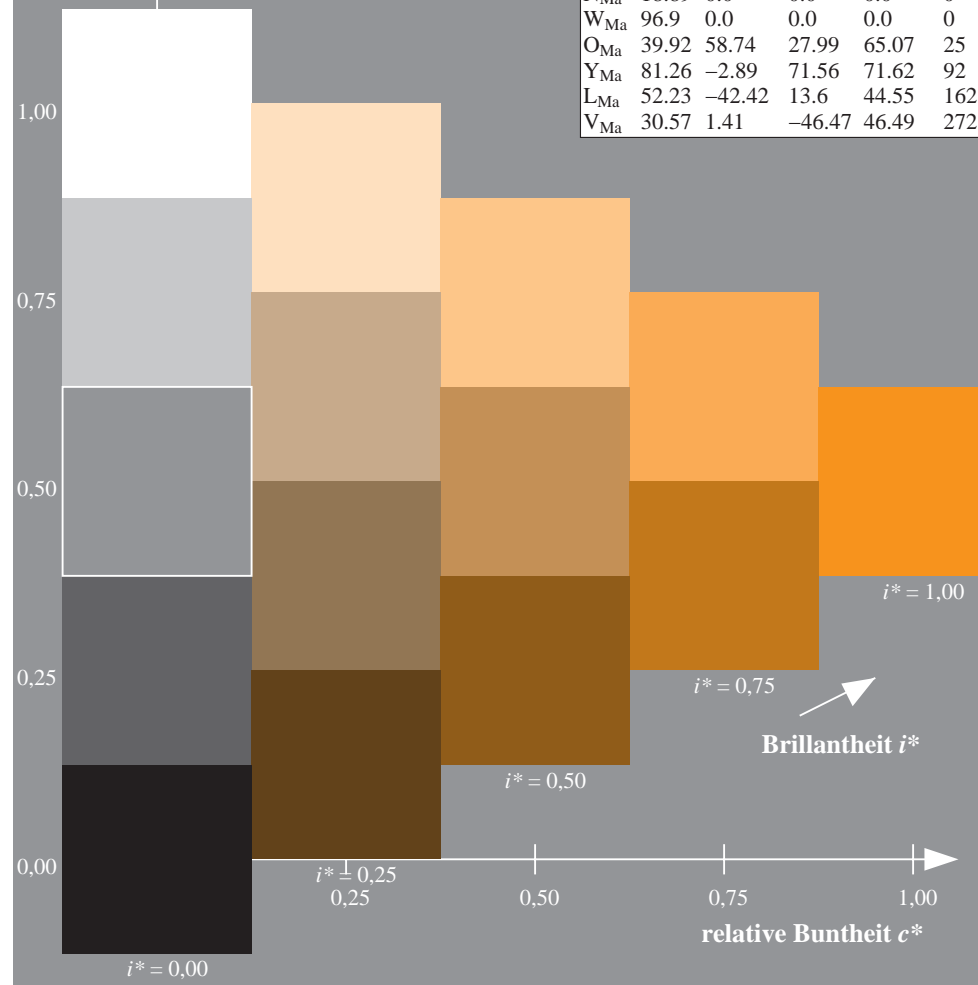
%Regularität

$g^*_{H,rel} = 72$

$g^*_{C,rel} = 57$

ORS19_96a; adaptierte CIELAB-Daten

u^*_d	$L^*=L^*_a$	a^*_a	b^*_a	$C^*_{ab,a}$	$h^*_{ab,a}$	u^*_e
o00y	48.75	65.07	39.43	76.08	31	r08j
o25y	59.04	46.67	51.1	69.21	48	r33j
o50y	68.32	30.09	61.62	68.58	64	r57j
o75y	78.23	12.39	72.85	73.9	80	r81j
y00l	90.92	-10.29	87.24	87.85	97	j06g
y25l	78.57	-28.11	65.75	71.51	113	j29g
y50l	69.46	-41.25	49.92	64.75	130	j53g
y75l	61.32	-52.99	35.76	63.92	146	j76g
l00c	52.69	-65.44	20.75	68.65	162	g00b
l50c	56.55	-45.12	-16.57	48.07	200	g34b
c00v	59.61	-28.98	-46.22	54.56	238	g69b
c50v	43.33	-1.54	-45.13	45.16	268	g96b
v00m	28.39	23.63	-44.13	50.06	298	b23r
v50m	36.9	43.84	-30.24	53.26	325	b47r
m00o	49.58	73.93	-9.56	74.55	353	b71r
m50o	49.17	69.55	14.68	71.08	12	b88r

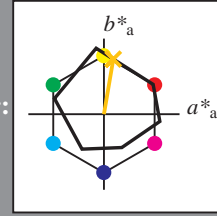


Siehe ähnliche Dateien: <http://www.ps.bam.de/Eg68/>; www.ps.bam.de/Eg.HTM
 Technische Information: <http://www.ps.bam.de> Version 2.1, io=1,1, ColSpx=1

BAM-Registrierung: 20081001-Eg68/10L/L68G00NP.PS/.PDF BAM-Material: Code=rh4ta
 Anwendung für Beurteilung und Messung von Drucker- oder Monitorssystemen

Ein und Ausgabe: Farbmetrisches Drucker-Reflektiv-System ORS19_96a für relativen CIELAB-Buntton $h^* = lab^*h^* = h_{ab}/360 = 0.223$ $u^*_d = o75y$

Daten für jede Farbe:
 lab^*ch^* und lab^*icu^*
 Bunttontexte:
 $u^*_d = o75y$ $u^*_e = r81j$
 Kontrastreduzierungsfaktor:
 $c_R = 1.0$
 Dreiecks-Helligkeit i^*



ORS19_96a; adaptierte CIELAB-Daten

	u^*_d	$L^*=L^*_a$	a^*_a	b^*_a	$C^*_{ab,a}$	$h^*_{ab,a}$
O _{Ma}	48.75	65.07	39.43	76.08	31	
Y _{Ma}	90.92	-10.29	87.24	87.85	97	
L _{Ma}	52.69	-65.44	20.75	68.65	162	
C _{Ma}	59.61	-28.98	-46.22	54.56	238	
V _{Ma}	28.39	23.63	-44.13	50.06	298	
M _{Ma}	49.58	73.93	-9.56	74.55	353	
N _{Ma}	18.89	0.0	0.0	0.0	0	
W _{Ma}	96.9	0.0	0.0	0.0	0	
O _{Ma}	39.92	58.74	27.99	65.07	25	
Y _{Ma}	81.26	-2.89	71.56	71.62	92	
L _{Ma}	52.23	-42.42	13.6	44.55	162	
V _{Ma}	30.57	1.41	-46.47	46.49	272	

Daten für Maximalfarbe (Ma):

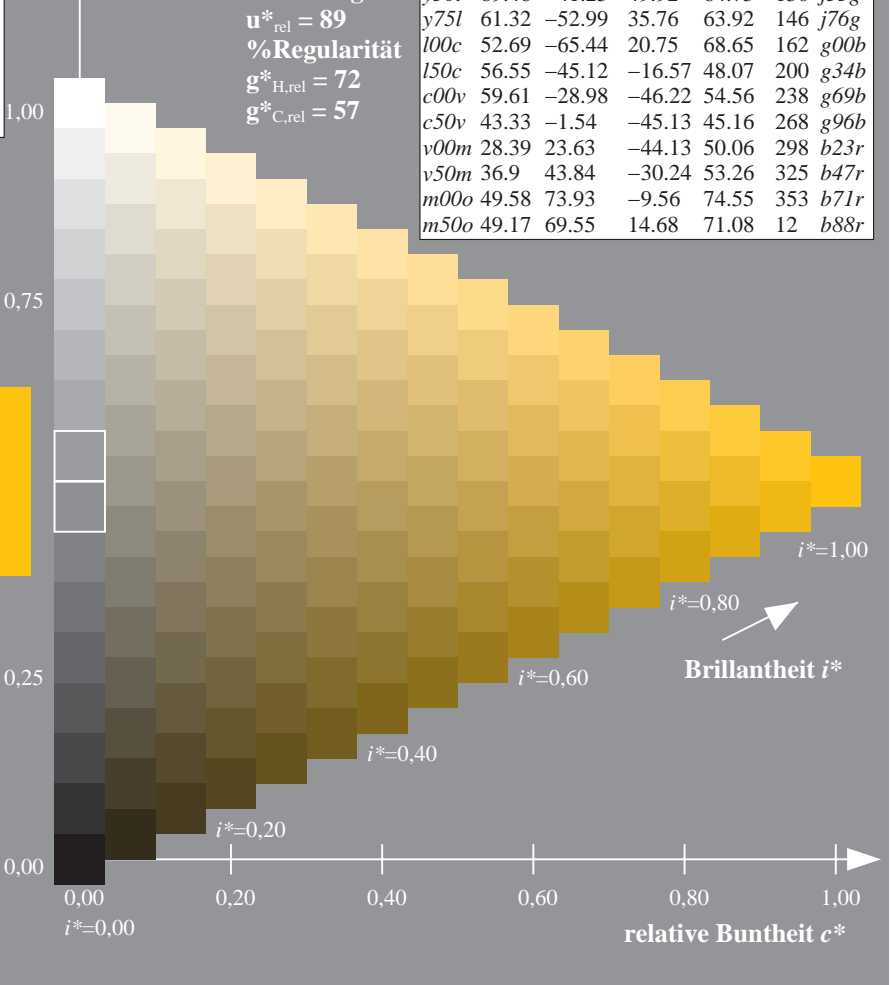
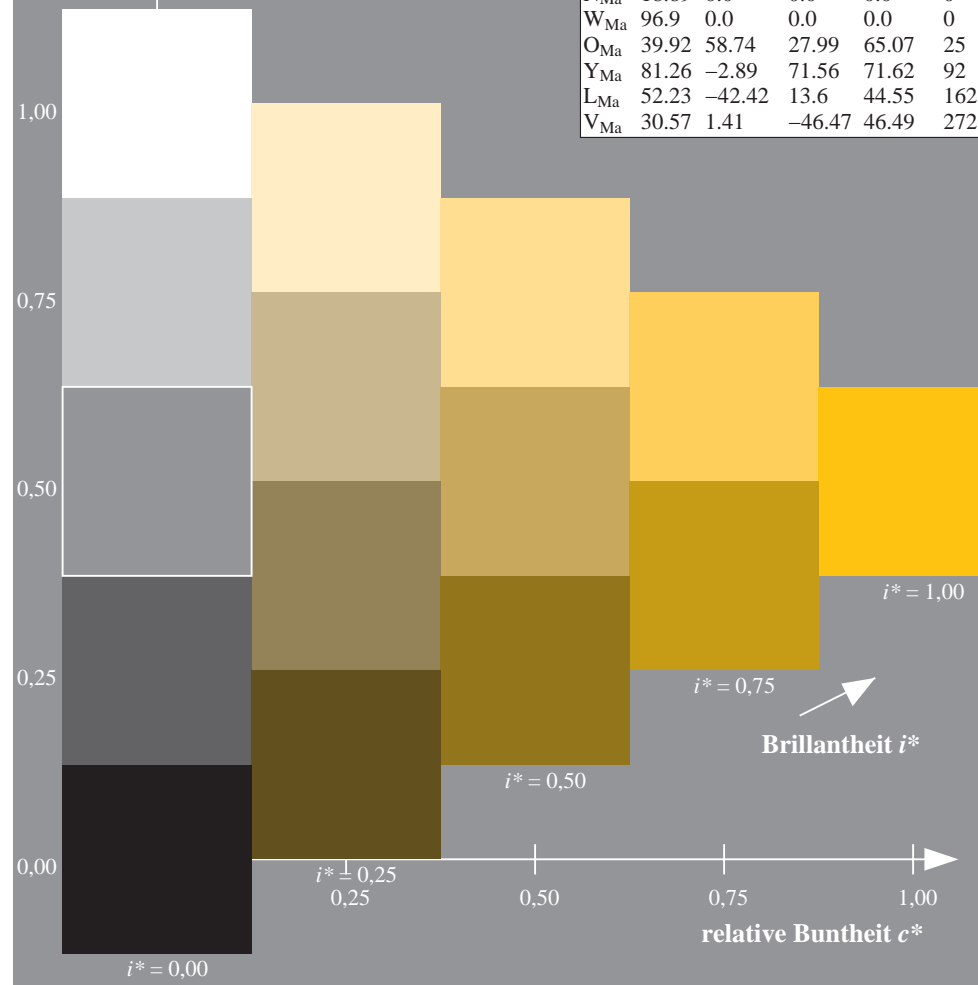
$LAB^*LAB^*_{Ma}$: 78 12 73
 $LAB^*LCH^*_{Ma}$: 78 74 80
 $lab^*olv^*_{Ma}$: 1.0 0.75 0.0
 $lab^*rgb^*_{Ma}$: 1.0 0.82 0.0

ORS19_96a; adaptierte CIELAB-Daten

	u^*_d	$L^*=L^*_a$	a^*_a	b^*_a	$C^*_{ab,a}$	$h^*_{ab,a}$	u^*_e
o00y	48.75	65.07	39.43	76.08	31		r08j
o25y	59.04	46.67	51.1	69.21	48		r33j
o50y	68.32	30.09	61.62	68.58	64		r57j
o75y	78.23	12.39	72.85	73.9	80		r81j
y00l	90.92	-10.29	87.24	87.85	97		j06g
y25l	78.57	-28.11	65.75	71.51	113		j29g
y50l	69.46	-41.25	49.92	64.75	130		j53g
y75l	61.32	-52.99	35.76	63.92	146		j76g
l00c	52.69	-65.44	20.75	68.65	162		g00b
l50c	56.55	-45.12	-16.57	48.07	200		g34b
c00v	59.61	-28.98	-46.22	54.56	238		g69b
c50v	43.33	-1.54	-45.13	45.16	268		g96b
v00m	28.39	23.63	-44.13	50.06	298		b23r
v50m	36.9	43.84	-30.24	53.26	325		b47r
m00o	49.58	73.93	-9.56	74.55	353		b71r
m50o	49.17	69.55	14.68	71.08	12		b88r

Dreiecks-Helligkeit i^*

%Umfang
 $u^*_{rel} = 89$
 %Regularität
 $g^*_{H,rel} = 72$
 $g^*_{C,rel} = 57$



Siehe ähnliche Dateien: <http://www.ps.bam.de/Eg68/>; www.ps.bam.de/Eg.HTM
 Technische Information: <http://www.ps.bam.de> Version 2.1, io=1,1, ColSpx=1

BAM-Registrierung: 20081001-Eg68/10L/L68G00NP.PS/ .PDF BAM-Material: Code=rh4ta
 Anwendung für Beurteilung und Messung von Drucker- oder Monitorssystemen

Ein und Ausgabe: Farbmetrisches Drucker-Reflektiv-System ORS19_96a für relativen CIELAB-Buntton $h^* = lab^*h^* = h_{ab}/360 = 0.269$ $u^*_d = y00l$

Daten für jede Farbe:

lab^*ch^* und lab^*icu^*

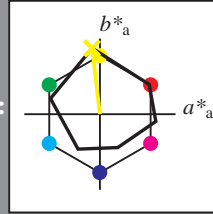
Bunttontexte:

$u^*_d = y00l$ $u^*_e = j06g$

Kontrastreduzierungsfaktor:

$c_R = 1.0$

Dreiecks-Helligkeit t^*



ORS19_96a; adaptierte CIELAB-Daten

u^*_d	$L^*=L^*_a$	a^*_a	b^*_a	$C^*_{ab,a}$	$h^*_{ab,a}$
O _{Ma}	48.75	65.07	39.43	76.08	31
Y _{Ma}	90.92	-10.29	87.24	87.85	97
L _{Ma}	52.69	-65.44	20.75	68.65	162
C _{Ma}	59.61	-28.98	-46.22	54.56	238
V _{Ma}	28.39	23.63	-44.13	50.06	298
M _{Ma}	49.58	73.93	-9.56	74.55	353
N _{Ma}	18.89	0.0	0.0	0.0	0
W _{Ma}	96.9	0.0	0.0	0.0	0
O _{Ma}	39.92	58.74	27.99	65.07	25
Y _{Ma}	81.26	-2.89	71.56	71.62	92
L _{Ma}	52.23	-42.42	13.6	44.55	162
V _{Ma}	30.57	1.41	-46.47	46.49	272

Daten für Maximalfarbe (Ma):

$LAB^*LAB^*_{Ma}$: 91 -10 87

$LAB^*LCH^*_{Ma}$: 91 88 96

$lab^*olv^*_{Ma}$: 1.0 1.0 0.0

$lab^*rgb^*_{Ma}$: 0.94 1.0 0.0

Dreiecks-Helligkeit t^*

%Umfang

$u^*_{rel} = 89$

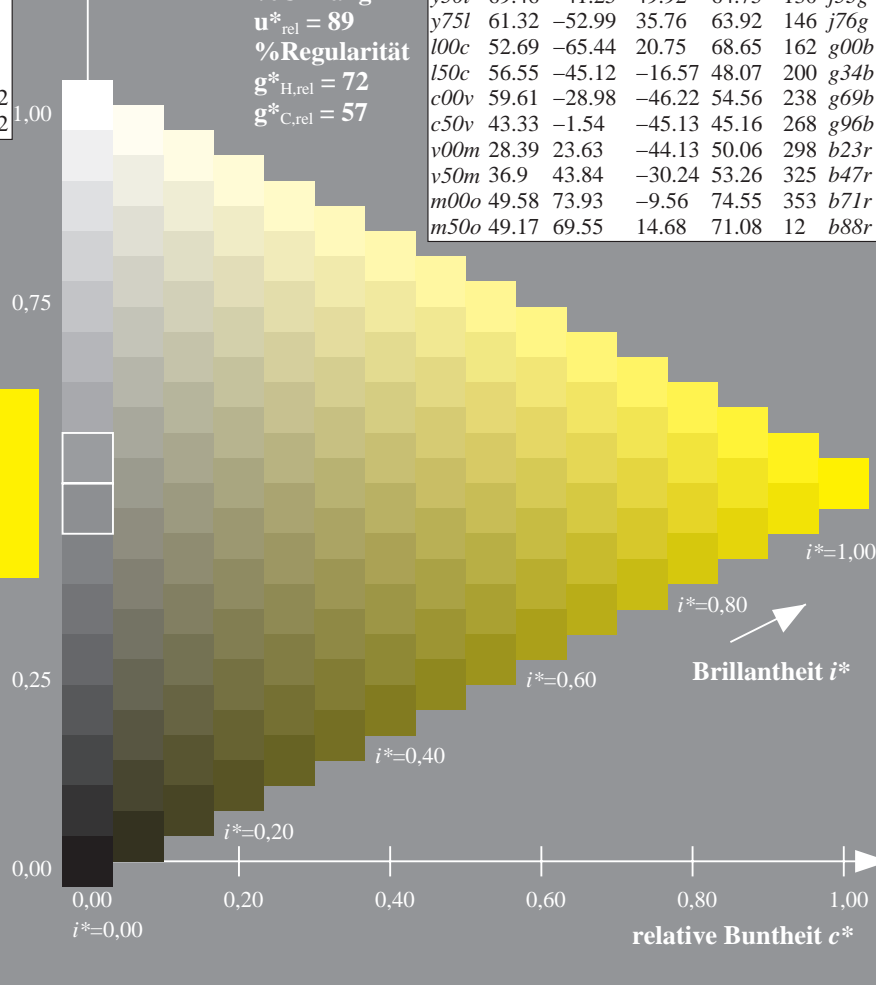
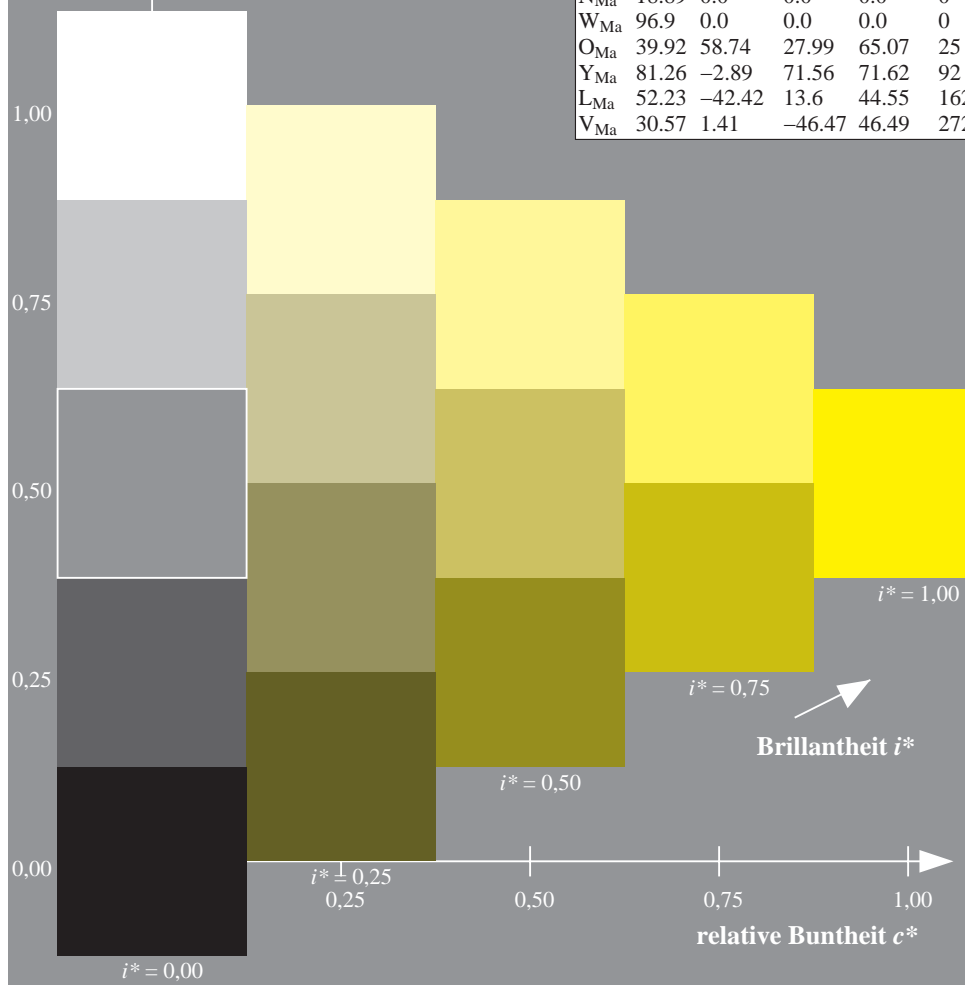
%Regularität

$g^*_{H,rel} = 72$

$g^*_{C,rel} = 57$

ORS19_96a; adaptierte CIELAB-Daten

u^*_d	$L^*=L^*_a$	a^*_a	b^*_a	$C^*_{ab,a}$	$h^*_{ab,a}$	u^*_e
o00y	48.75	65.07	39.43	76.08	31	r08j
o25y	59.04	46.67	51.1	69.21	48	r33j
o50y	68.32	30.09	61.62	68.58	64	r57j
o75y	78.23	12.39	72.85	73.9	80	r81j
y00l	90.92	-10.29	87.24	87.85	97	j06g
y25l	78.57	-28.11	65.75	71.51	113	j29g
y50l	69.46	-41.25	49.92	64.75	130	j53g
y75l	61.32	-52.99	35.76	63.92	146	j76g
l00c	52.69	-65.44	20.75	68.65	162	g00b
l50c	56.55	-45.12	-16.57	48.07	200	g34b
c00v	59.61	-28.98	-46.22	54.56	238	g69b
c50v	43.33	-1.54	-45.13	45.16	268	g96b
v00m	28.39	23.63	-44.13	50.06	298	b23r
v50m	36.9	43.84	-30.24	53.26	325	b47r
m00o	49.58	73.93	-9.56	74.55	353	b71r
m50o	49.17	69.55	14.68	71.08	12	b88r



Siehe ähnliche Dateien: <http://www.ps.bam.de/Eg68/>; www.ps.bam.de/Eg.HTM
 Technische Information: <http://www.ps.bam.de> Version 2.1, io=1,1, ColSpx=1

BAM-Registrierung: 20081001-Eg68/10L/L68G00NP.PS/ .PDF BAM-Material: Code=rh4ta
 Anwendung für Beurteilung und Messung von Drucker- oder Monitorssystemen

Ein und Ausgabe: Farbmetrisches Drucker-Reflektiv-System ORS19_96a für relativen CIELAB-Buntton $h^* = lab^*h^* = h_{ab}/360 = 0.314$ $u^*_d = y25l$

Daten für jede Farbe:

lab^*ch^* und lab^*icu^*

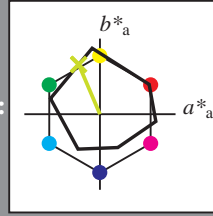
Bunttontexte:

$u^*_d = y25l$ $u^*_e = j29g$

Kontrastreduzierungsfaktor:

$c_R = 1.0$

Dreiecks-Helligkeit i^*



ORS19_96a; adaptierte CIELAB-Daten

	u^*_d	$L^*=L^*_a$	a^*_a	b^*_a	$C^*_{ab,a}$	$h^*_{ab,a}$
O _{Ma}	48.75	65.07	39.43	76.08	31	
Y _{Ma}	90.92	-10.29	87.24	87.85	97	
L _{Ma}	52.69	-65.44	20.75	68.65	162	
C _{Ma}	59.61	-28.98	-46.22	54.56	238	
V _{Ma}	28.39	23.63	-44.13	50.06	298	
M _{Ma}	49.58	73.93	-9.56	74.55	353	
N _{Ma}	18.89	0.0	0.0	0.0	0	
W _{Ma}	96.9	0.0	0.0	0.0	0	
O _{Ma}	39.92	58.74	27.99	65.07	25	
Y _{Ma}	81.26	-2.89	71.56	71.62	92	
L _{Ma}	52.23	-42.42	13.6	44.55	162	
V _{Ma}	30.57	1.41	-46.47	46.49	272	

Daten für Maximalfarbe (Ma):

$LAB^*LAB^*_{Ma}$: 79 -28 66

$LAB^*LCH^*_{Ma}$: 79 72 113

$lab^*olv^*_{Ma}$: 0.75 1.0 0.0

$lab^*rgb^*_{Ma}$: 0.7 1.0 0.0

Dreiecks-Helligkeit i^*

%Umfang

$u^*_{rel} = 89$

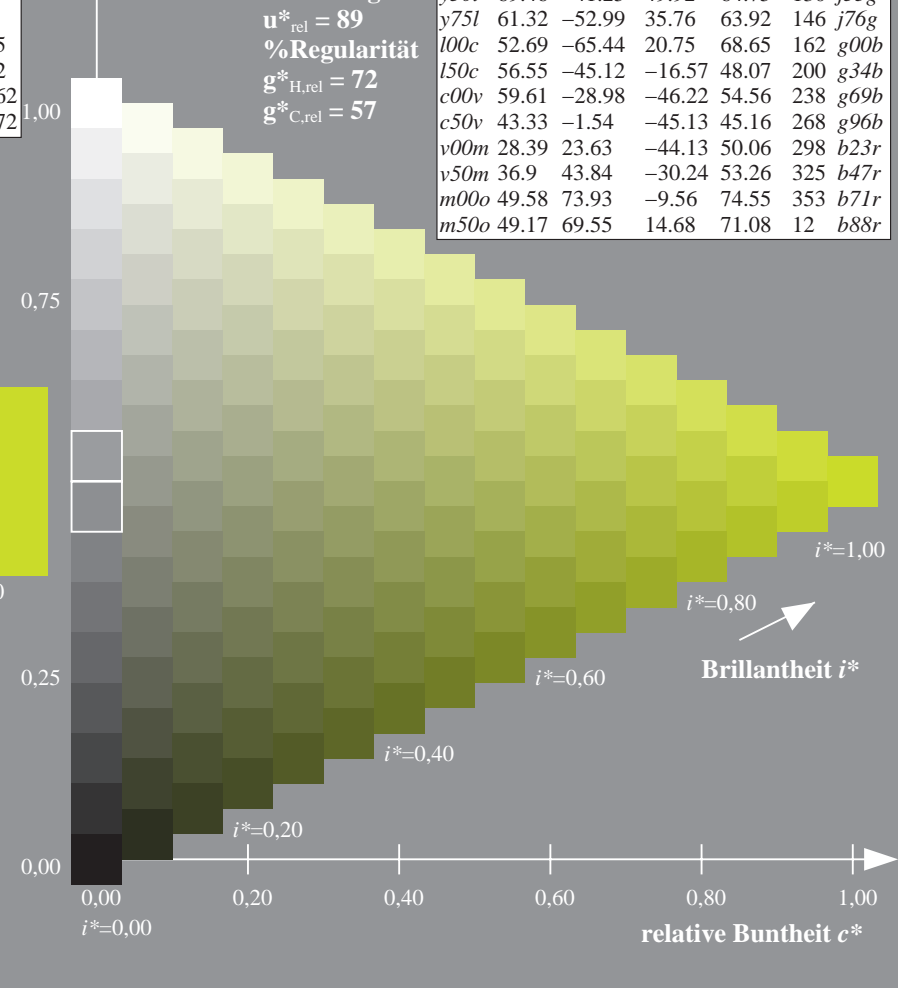
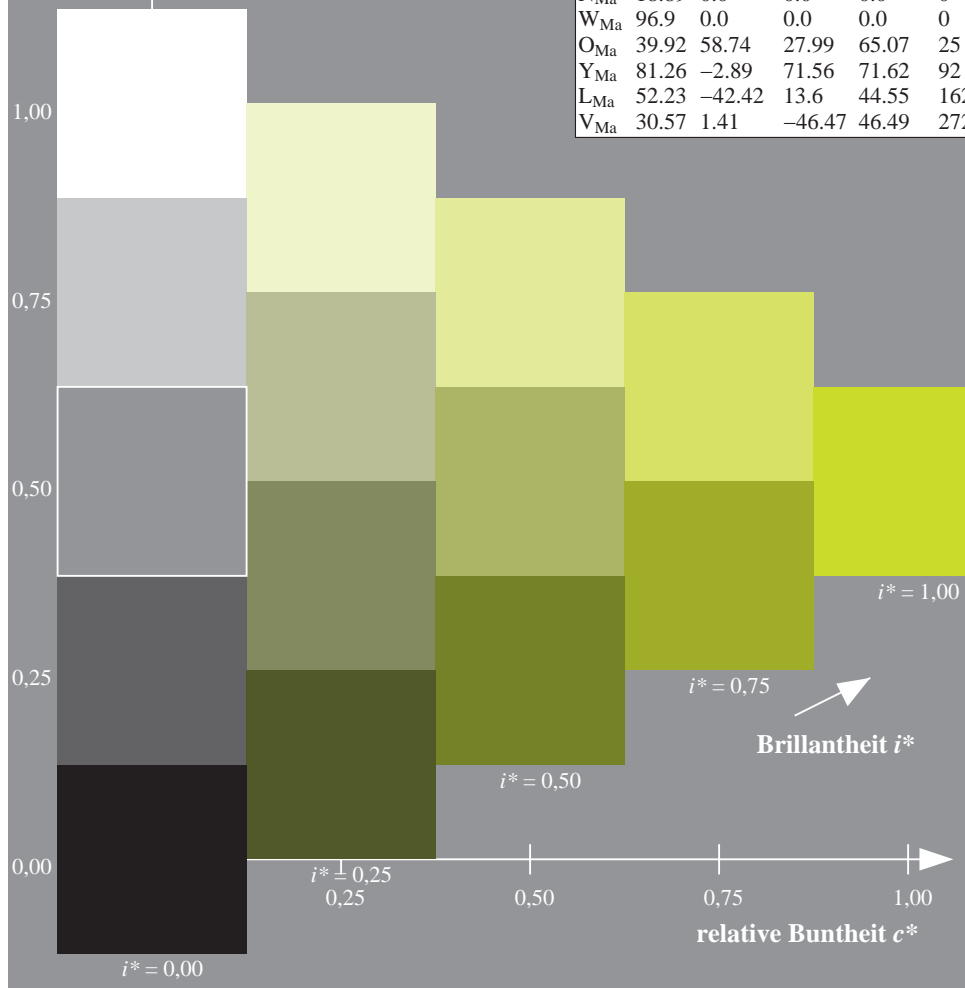
%Regularität

$g^*_{H,rel} = 72$

$g^*_{C,rel} = 57$

ORS19_96a; adaptierte CIELAB-Daten

	u^*_d	$L^*=L^*_a$	a^*_a	b^*_a	$C^*_{ab,a}$	$h^*_{ab,a}$	u^*_e
o00y	48.75	65.07	39.43	76.08	31		r08j
o25y	59.04	46.67	51.1	69.21	48		r33j
o50y	68.32	30.09	61.62	68.58	64		r57j
o75y	78.23	12.39	72.85	73.9	80		r81j
y00l	90.92	-10.29	87.24	87.85	97		j06g
y25l	78.57	-28.11	65.75	71.51	113		j29g
y50l	69.46	-41.25	49.92	64.75	130		j53g
y75l	61.32	-52.99	35.76	63.92	146		j76g
l00c	52.69	-65.44	20.75	68.65	162		g00b
l50c	56.55	-45.12	-16.57	48.07	200		g34b
c00v	59.61	-28.98	-46.22	54.56	238		g69b
c50v	43.33	-1.54	-45.13	45.16	268		g96b
v00m	28.39	23.63	-44.13	50.06	298		b23r
v50m	36.9	43.84	-30.24	53.26	325		b47r
m00o	49.58	73.93	-9.56	74.55	353		b71r
m50o	49.17	69.55	14.68	71.08	12		b88r



Siehe ähnliche Dateien: <http://www.ps.bam.de/Eg68/>; www.ps.bam.de/Eg.HTM
 Technische Information: <http://www.ps.bam.de> Version 2.1, io=1,1, ColSpx=1

BAM-Registrierung: 20081001-Eg68/10L/L68G00NP.PS/ .PDF BAM-Material: Code=rh4ta
 Anwendung für Beurteilung und Messung von Drucker- oder Monitorssystemen

Ein und Ausgabe: Farbmetrisches Drucker-Reflektiv-System ORS19_96a für relativen CIELAB-Buntton $h^* = lab^*h^* = h_{ab}/360 = 0.36$ $u^*_d = y50l$

Daten für jede Farbe:

lab^*ch^* und lab^*icu^*

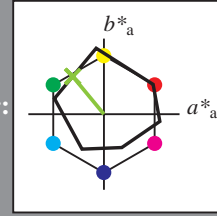
Bunttontexte:

$u^*_d = y50l$ $u^*_e = j53g$

Kontrastreduzierungsfaktor:

$c_R = 1.0$

Dreiecks-Helligkeit i^*



ORS19_96a; adaptierte CIELAB-Daten

	u^*_d	$L^*=L^*_a$	a^*_a	b^*_a	$C^*_{ab,a}$	$h^*_{ab,a}$
O _{Ma}	48.75	65.07	39.43	76.08	31	
Y _{Ma}	90.92	-10.29	87.24	87.85	97	
L _{Ma}	52.69	-65.44	20.75	68.65	162	
C _{Ma}	59.61	-28.98	-46.22	54.56	238	
V _{Ma}	28.39	23.63	-44.13	50.06	298	
M _{Ma}	49.58	73.93	-9.56	74.55	353	
N _{Ma}	18.89	0.0	0.0	0.0	0	
W _{Ma}	96.9	0.0	0.0	0.0	0	
O _{Ma}	39.92	58.74	27.99	65.07	25	
Y _{Ma}	81.26	-2.89	71.56	71.62	92	
L _{Ma}	52.23	-42.42	13.6	44.55	162	
V _{Ma}	30.57	1.41	-46.47	46.49	272	

Daten für Maximalfarbe (Ma):

$LAB^*LAB^*_{Ma}$: 69 -41 50

$LAB^*LCH^*_{Ma}$: 69 65 129

$lab^*olv^*_{Ma}$: 0.5 1.0 0.0

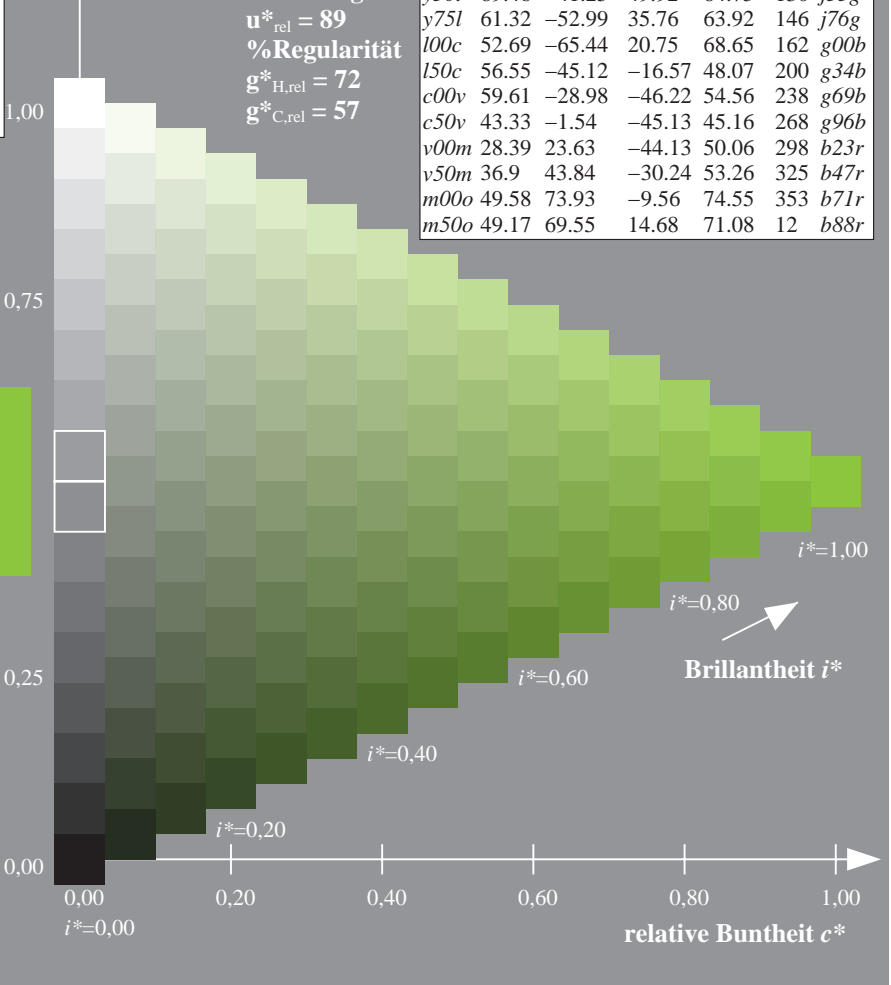
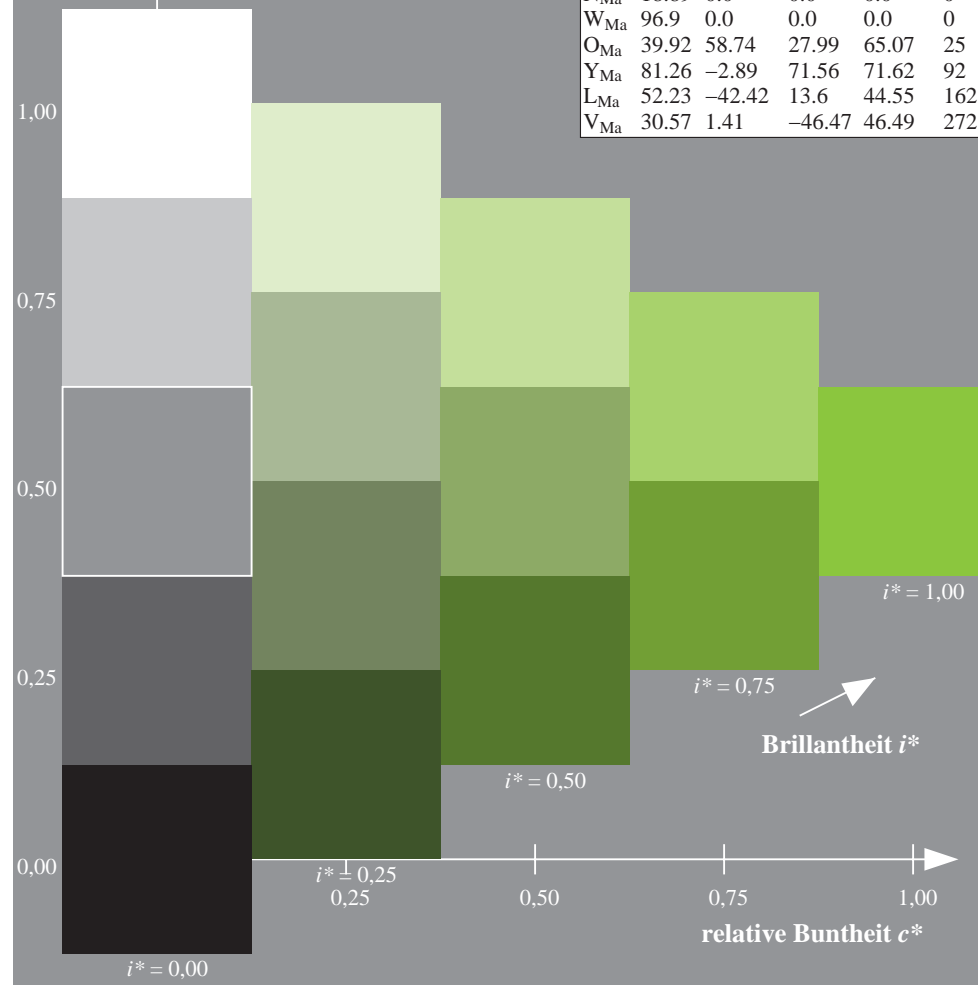
$lab^*rgb^*_{Ma}$: 0.47 1.0 0.0

Dreiecks-Helligkeit i^*

%Umfang
 $u^*_{rel} = 89$
 %Regularität
 $g^*_{H,rel} = 72$
 $g^*_{C,rel} = 57$

ORS19_96a; adaptierte CIELAB-Daten

	u^*_d	$L^*=L^*_a$	a^*_a	b^*_a	$C^*_{ab,a}$	$h^*_{ab,a}$	u^*_e
o00y	48.75	65.07	39.43	76.08	31		r08j
o25y	59.04	46.67	51.1	69.21	48		r33j
o50y	68.32	30.09	61.62	68.58	64		r57j
o75y	78.23	12.39	72.85	73.9	80		r81j
y00l	90.92	-10.29	87.24	87.85	97		j06g
y25l	78.57	-28.11	65.75	71.51	113		j29g
y50l	69.46	-41.25	49.92	64.75	130		j53g
y75l	61.32	-52.99	35.76	63.92	146		j76g
l00c	52.69	-65.44	20.75	68.65	162		g00b
l50c	56.55	-45.12	-16.57	48.07	200		g34b
c00v	59.61	-28.98	-46.22	54.56	238		g69b
c50v	43.33	-1.54	-45.13	45.16	268		g96b
v00m	28.39	23.63	-44.13	50.06	298		b23r
v50m	36.9	43.84	-30.24	53.26	325		b47r
m00o	49.58	73.93	-9.56	74.55	353		b71r
m50o	49.17	69.55	14.68	71.08	12		b88r



Siehe ähnliche Dateien: <http://www.ps.bam.de/Eg68/>; www.ps.bam.de/Eg.HTM
 Technische Information: <http://www.ps.bam.de> Version 2.1, io=1,1, ColSpx=1

BAM-Registrierung: 20081001-Eg68/10L/L68G00NP.PS/ .PDF BAM-Material: Code=rh4ta
 Anwendung für Beurteilung und Messung von Drucker- oder Monitorssystemen

Ein und Ausgabe: Farbmetrisches Drucker-Reflektiv-System ORS19_96a für relativen CIELAB-Buntton $h^* = lab^*h^* = h_{ab}/360 = 0.406$ $u^*_d = y75l$

Daten für jede Farbe:

lab^*ch^* und lab^*icu^*

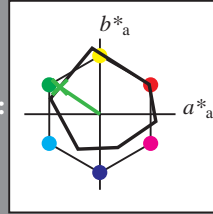
Bunttontexte:

$u^*_d = y75l$ $u^*_e = j76g$

Kontrastreduzierungsfaktor:

$c_R = 1.0$

Dreiecks-Helligkeit i^*



ORS19_96a; adaptierte CIELAB-Daten

	u^*_d	$L^*=L^*_a$	a^*_a	b^*_a	$C^*_{ab,a}$	$h^*_{ab,a}$
O _{Ma}	48.75	65.07	39.43	76.08	31	
Y _{Ma}	90.92	-10.29	87.24	87.85	97	
L _{Ma}	52.69	-65.44	20.75	68.65	162	
C _{Ma}	59.61	-28.98	-46.22	54.56	238	
V _{Ma}	28.39	23.63	-44.13	50.06	298	
M _{Ma}	49.58	73.93	-9.56	74.55	353	
N _{Ma}	18.89	0.0	0.0	0.0	0	
W _{Ma}	96.9	0.0	0.0	0.0	0	
O _{Ma}	39.92	58.74	27.99	65.07	25	
Y _{Ma}	81.26	-2.89	71.56	71.62	92	
L _{Ma}	52.23	-42.42	13.6	44.55	162	
V _{Ma}	30.57	1.41	-46.47	46.49	272	

Daten für Maximalfarbe (Ma):

$LAB^*LAB^*_{Ma}$: 61 -53 36

$LAB^*LCH^*_{Ma}$: 61 64 145

$lab^*olv^*_{Ma}$: 0.25 1.0 0.0

$lab^*rgb^*_{Ma}$: 0.23 1.0 0.0

Dreiecks-Helligkeit i^*

%Umfang

$u^*_{rel} = 89$

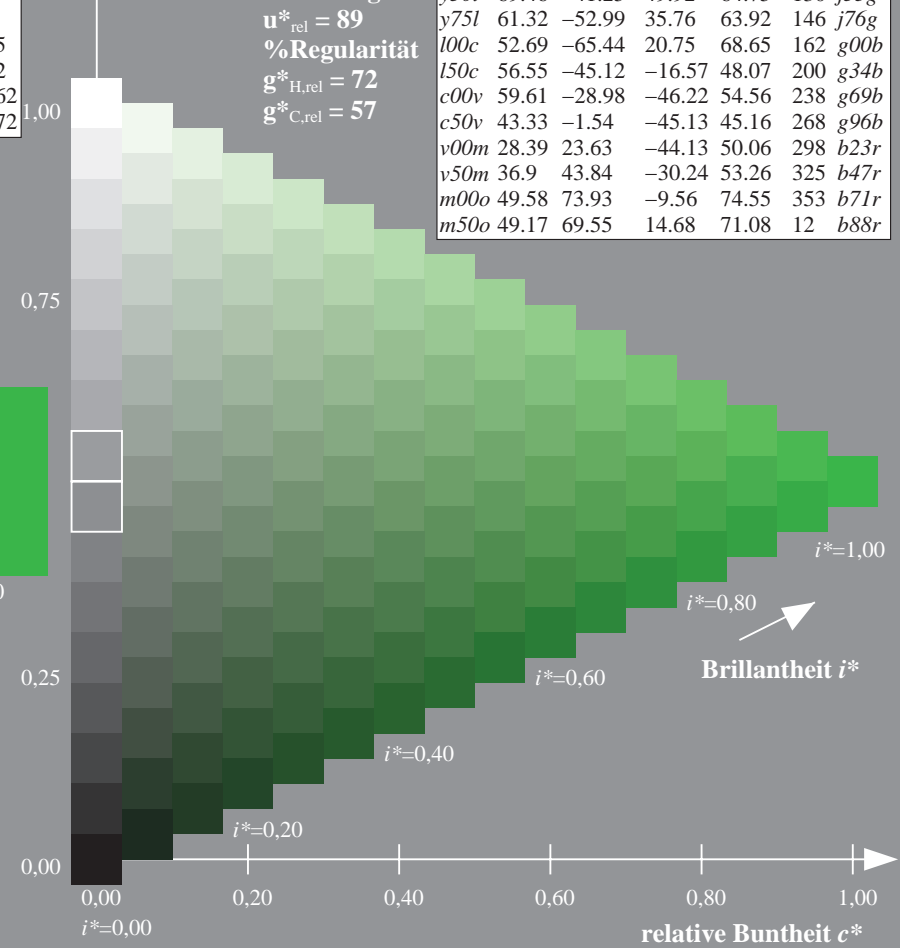
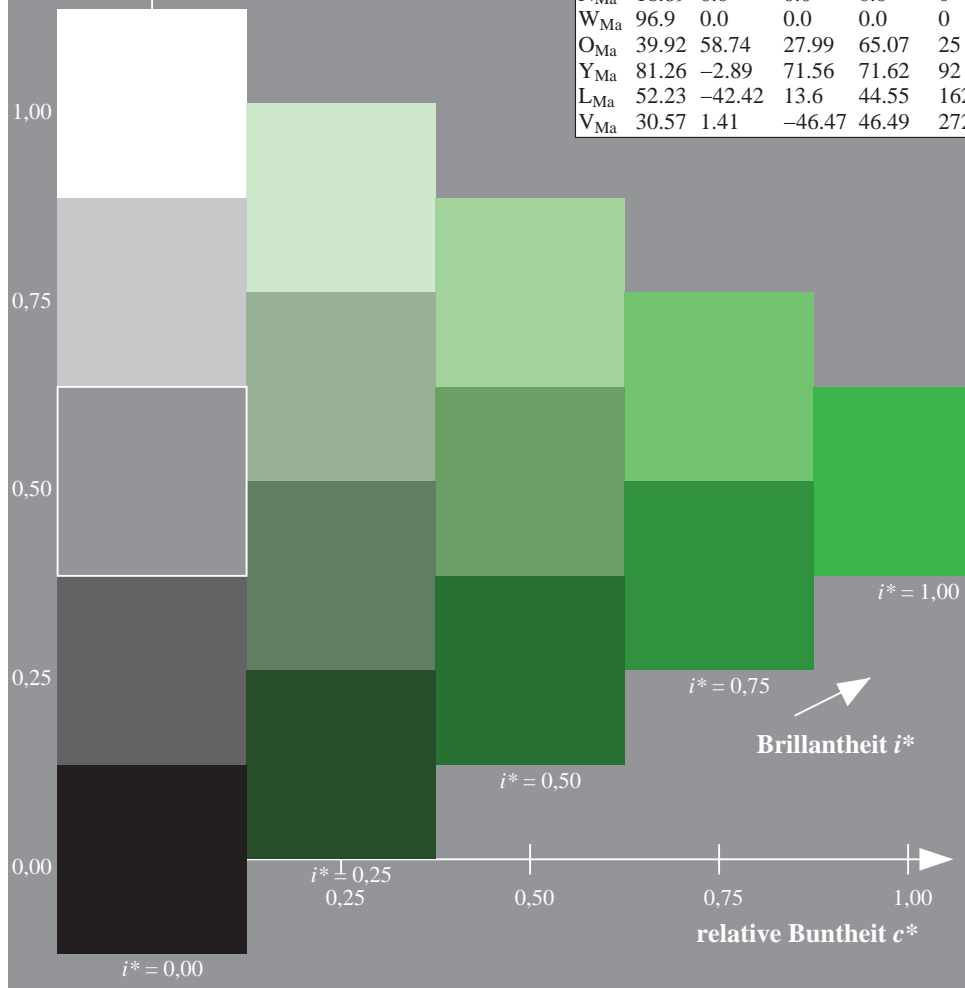
%Regularität

$g^*_{H,rel} = 72$

$g^*_{C,rel} = 57$

ORS19_96a; adaptierte CIELAB-Daten

	u^*_d	$L^*=L^*_a$	a^*_a	b^*_a	$C^*_{ab,a}$	$h^*_{ab,a}$	u^*_e
o00y	48.75	65.07	39.43	76.08	31		r08j
o25y	59.04	46.67	51.1	69.21	48		r33j
o50y	68.32	30.09	61.62	68.58	64		r57j
o75y	78.23	12.39	72.85	73.9	80		r81j
y00l	90.92	-10.29	87.24	87.85	97		j06g
y25l	78.57	-28.11	65.75	71.51	113		j29g
y50l	69.46	-41.25	49.92	64.75	130		j53g
y75l	61.32	-52.99	35.76	63.92	146		j76g
l00c	52.69	-65.44	20.75	68.65	162		g00b
l50c	56.55	-45.12	-16.57	48.07	200		g34b
c00v	59.61	-28.98	-46.22	54.56	238		g69b
c50v	43.33	-1.54	-45.13	45.16	268		g96b
v00m	28.39	23.63	-44.13	50.06	298		b23r
v50m	36.9	43.84	-30.24	53.26	325		b47r
m00o	49.58	73.93	-9.56	74.55	353		b71r
m50o	49.17	69.55	14.68	71.08	12		b88r



Siehe ähnliche Dateien: <http://www.ps.bam.de/Eg68/>; www.ps.bam.de/Eg.HTM
 Technische Information: <http://www.ps.bam.de> Version 2.1, io=1,1, Colspx=1

BAM-Registrierung: 20081001-Eg68/10L/L68G00NP.PS/ .PDF BAM-Material: Code=rh4ta
 Anwendung für Beurteilung und Messung von Drucker- oder Monitorssystemen

Ein und Ausgabe: Farbmetrisches Drucker-Reflektiv-System ORS19_96a für relativen CIELAB-Buntton $h^* = lab^*h^* = h_{ab}/360 = 0.451$ $u^*_d = 100c$

Daten für jede Farbe:

lab^*ch^* und lab^*icu^*

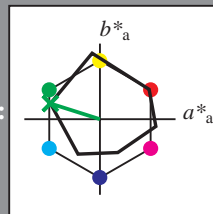
Bunttontexte:

$u^*_d = 100c$ $u^*_e = g00b$

Kontrastreduzierungsfaktor:

$c_R = 1.0$

Dreiecks-Helligkeit i^*



ORS19_96a; adaptierte CIELAB-Daten

u^*_d	$L^*=L^*_a$	a^*_a	b^*_a	$C^*_{ab,a}$	$h^*_{ab,a}$
O _{Ma}	48.75	65.07	39.43	76.08	31
Y _{Ma}	90.92	-10.29	87.24	87.85	97
L _{Ma}	52.69	-65.44	20.75	68.65	162
C _{Ma}	59.61	-28.98	-46.22	54.56	238
V _{Ma}	28.39	23.63	-44.13	50.06	298
M _{Ma}	49.58	73.93	-9.56	74.55	353
N _{Ma}	18.89	0.0	0.0	0.0	0
W _{Ma}	96.9	0.0	0.0	0.0	0
O _{Ma}	39.92	58.74	27.99	65.07	25
Y _{Ma}	81.26	-2.89	71.56	71.62	92
L _{Ma}	52.23	-42.42	13.6	44.55	162
V _{Ma}	30.57	1.41	-46.47	46.49	272

Daten für Maximalfarbe (Ma):

$LAB^*LAB^*_{Ma}$: 53 -65 21

$LAB^*LCH^*_{Ma}$: 53 69 162

$lab^*olv^*_{Ma}$: 0.0 1.0 0.0

$lab^*rgb^*_{Ma}$: 0.0 1.0 0.0

Dreiecks-Helligkeit i^*

%Umfang

$u^*_{rel} = 89$

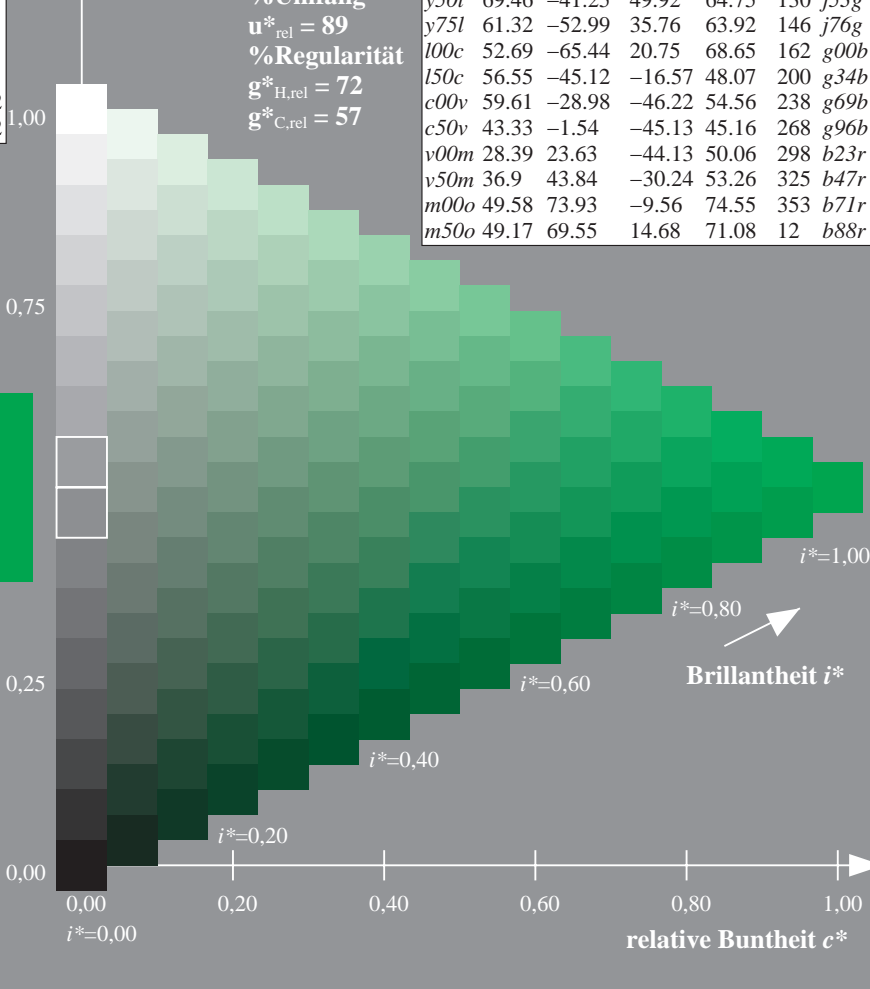
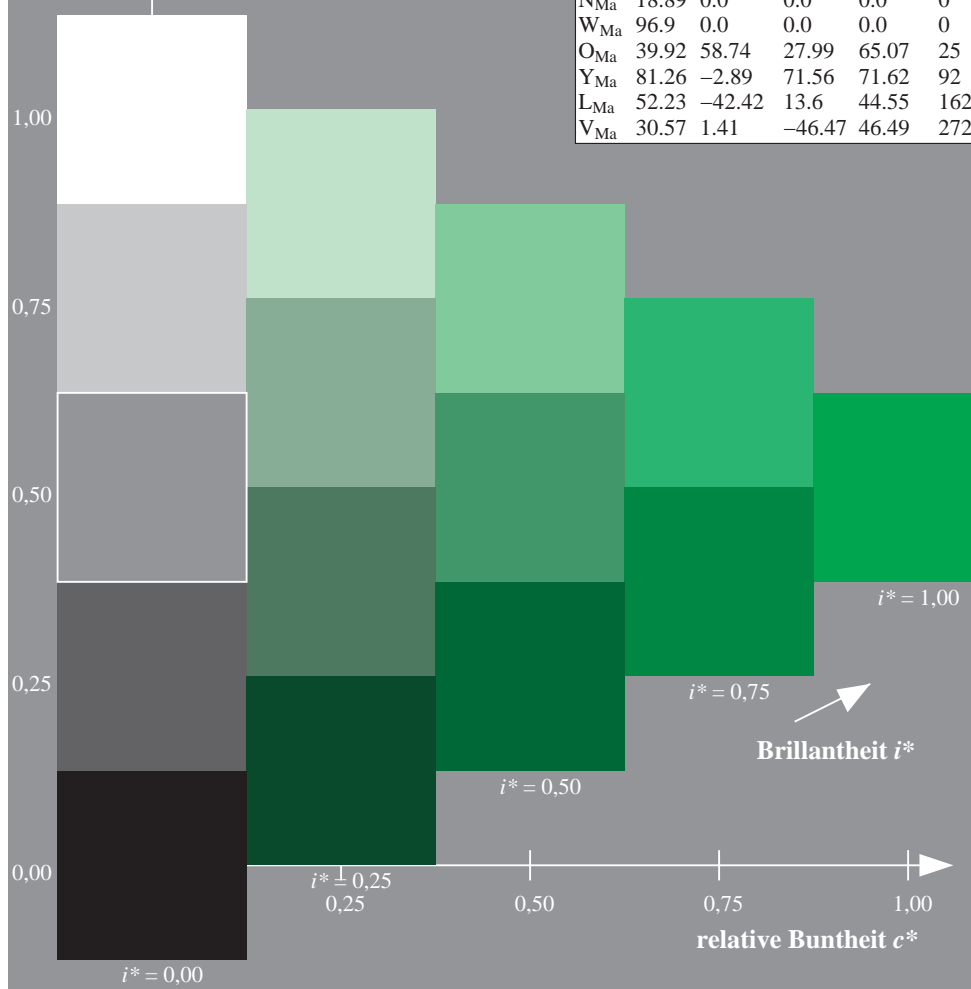
%Regularität

$g^*_{H,rel} = 72$

$g^*_{C,rel} = 57$

ORS19_96a; adaptierte CIELAB-Daten

u^*_d	$L^*=L^*_a$	a^*_a	b^*_a	$C^*_{ab,a}$	$h^*_{ab,a}$	u^*_e
o00y	48.75	65.07	39.43	76.08	31	r08j
o25y	59.04	46.67	51.1	69.21	48	r33j
o50y	68.32	30.09	61.62	68.58	64	r57j
o75y	78.23	12.39	72.85	73.9	80	r81j
y00l	90.92	-10.29	87.24	87.85	97	j06g
y25l	78.57	-28.11	65.75	71.51	113	j29g
y50l	69.46	-41.25	49.92	64.75	130	j53g
y75l	61.32	-52.99	35.76	63.92	146	j76g
l00c	52.69	-65.44	20.75	68.65	162	g00b
l50c	56.55	-45.12	-16.57	48.07	200	g34b
c00v	59.61	-28.98	-46.22	54.56	238	g69b
c50v	43.33	-1.54	-45.13	45.16	268	g96b
v00m	28.39	23.63	-44.13	50.06	298	b23r
v50m	36.9	43.84	-30.24	53.26	325	b47r
m00o	49.58	73.93	-9.56	74.55	353	b71r
m50o	49.17	69.55	14.68	71.08	12	b88r



Siehe ähnliche Dateien: <http://www.ps.bam.de/Eg68/>; www.ps.bam.de/Eg.HTM
 Technische Information: <http://www.ps.bam.de> Version 2.1, io=1,1, ColSpx=1

BAM-Registrierung: 20081001-Eg68/10L/L68G00NP.PS/.PDF BAM-Material: Code=rh4ta
 Anwendung für Beurteilung und Messung von Drucker- oder Monitorssystemen

Ein und Ausgabe: Farbmetrisches Drucker-Reflektiv-System ORS19_96a für relativen CIELAB-Buntton $h^* = lab^*h^* = h_{ab}/360 = 0.661$ $u^*_d = c00v$

Daten für jede Farbe:

lab^*ch^* und lab^*icu^*

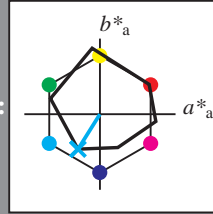
Bunttontexte:

$u^*_d = c00v$ $u^*_e = g69b$

Kontrastreduzierungsfaktor:

$c_R = 1.0$

Dreiecks-Helligkeit i^*



ORS19_96a; adaptierte CIELAB-Daten

u^*_d	$L^*=L^*_a$	a^*_a	b^*_a	$C^*_{ab,a}$	$h^*_{ab,a}$
O _{Ma}	48.75	65.07	39.43	76.08	31
Y _{Ma}	90.92	-10.29	87.24	87.85	97
L _{Ma}	52.69	-65.44	20.75	68.65	162
C _{Ma}	59.61	-28.98	-46.22	54.56	238
V _{Ma}	28.39	23.63	-44.13	50.06	298
M _{Ma}	49.58	73.93	-9.56	74.55	353
N _{Ma}	18.89	0.0	0.0	0.0	0
W _{Ma}	96.9	0.0	0.0	0.0	0
O _{Ma}	39.92	58.74	27.99	65.07	25
Y _{Ma}	81.26	-2.89	71.56	71.62	92
L _{Ma}	52.23	-42.42	13.6	44.55	162
V _{Ma}	30.57	1.41	-46.47	46.49	272

Daten für Maximalfarbe (Ma):

$LAB^*LAB^*_{Ma}$: 60 -29 -46

$LAB^*LCH^*_{Ma}$: 60 55 237

$lab^*olv^*_{Ma}$: 0.0 1.0 1.0

$lab^*rgb^*_{Ma}$: 0.0 0.62 1.0

Dreiecks-Helligkeit i^*

%Umfang

$u^*_{rel} = 89$

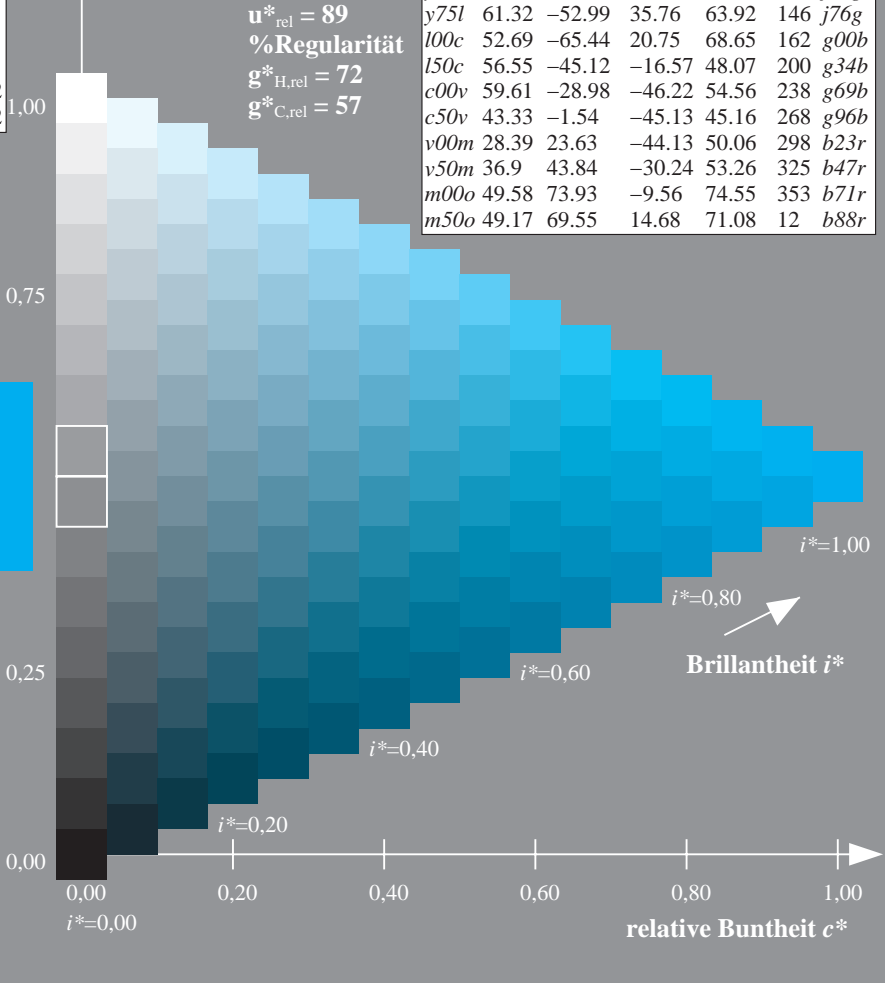
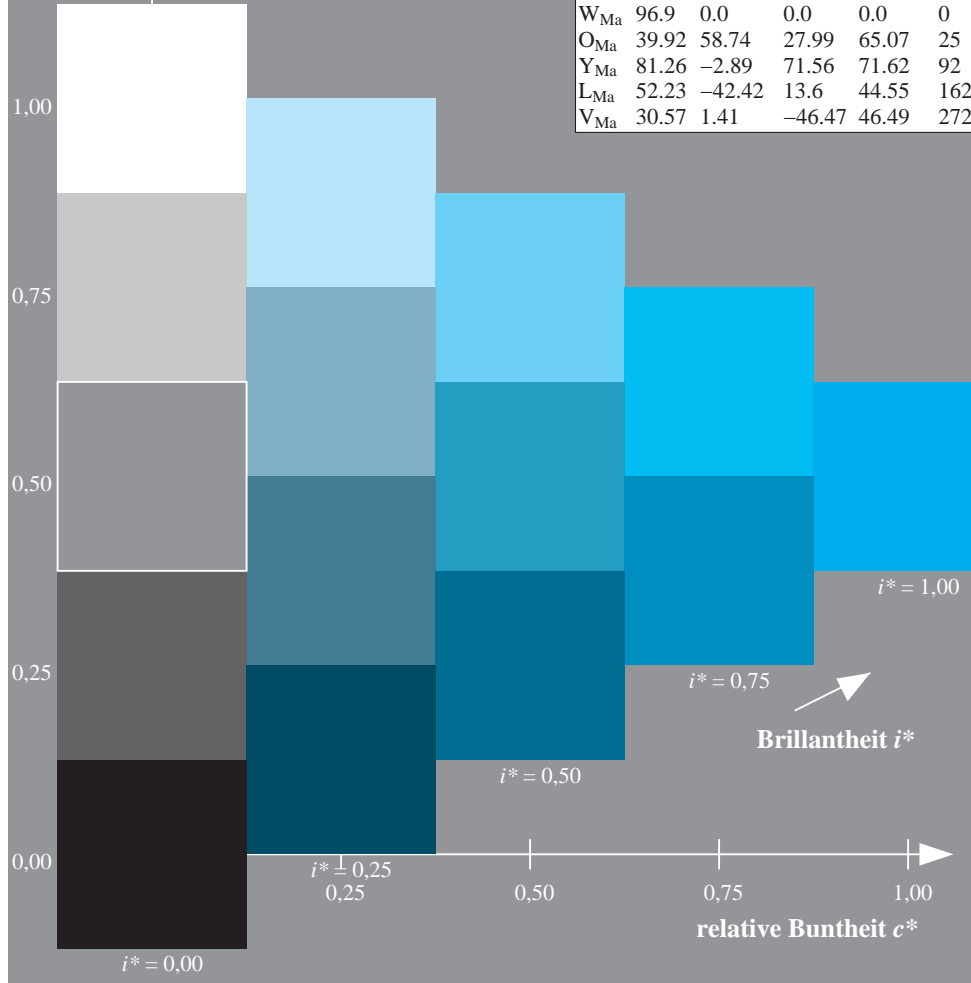
%Regularität

$g^*_{H,rel} = 72$

$g^*_{C,rel} = 57$

ORS19_96a; adaptierte CIELAB-Daten

u^*_d	$L^*=L^*_a$	a^*_a	b^*_a	$C^*_{ab,a}$	$h^*_{ab,a}$	u^*_e
<i>o00y</i>	48.75	65.07	39.43	76.08	31	<i>r08j</i>
<i>o25y</i>	59.04	46.67	51.1	69.21	48	<i>r33j</i>
<i>o50y</i>	68.32	30.09	61.62	68.58	64	<i>r57j</i>
<i>o75y</i>	78.23	12.39	72.85	73.9	80	<i>r81j</i>
<i>y00l</i>	90.92	-10.29	87.24	87.85	97	<i>j06g</i>
<i>y25l</i>	78.57	-28.11	65.75	71.51	113	<i>j29g</i>
<i>y50l</i>	69.46	-41.25	49.92	64.75	130	<i>j53g</i>
<i>y75l</i>	61.32	-52.99	35.76	63.92	146	<i>j76g</i>
<i>l00c</i>	52.69	-65.44	20.75	68.65	162	<i>g00b</i>
<i>l50c</i>	56.55	-45.12	-16.57	48.07	200	<i>g34b</i>
<i>c00v</i>	59.61	-28.98	-46.22	54.56	238	<i>g69b</i>
<i>c50v</i>	43.33	-1.54	-45.13	45.16	268	<i>g96b</i>
<i>v00m</i>	28.39	23.63	-44.13	50.06	298	<i>b23r</i>
<i>v50m</i>	36.9	43.84	-30.24	53.26	325	<i>b47r</i>
<i>m00o</i>	49.58	73.93	-9.56	74.55	353	<i>b71r</i>
<i>m50o</i>	49.17	69.55	14.68	71.08	12	<i>b88r</i>



Siehe ähnliche Dateien: <http://www.ps.bam.de/Eg68/>; www.ps.bam.de/Eg.HTM
 Technische Information: <http://www.ps.bam.de> Version 2.1, io=1,1, ColSpX=1

BAM-Registrierung: 20081001-Eg68/10L/L68G00NP.PS/ .PDF BAM-Material: Code=rh4ta
 Anwendung für Beurteilung und Messung von Drucker- oder Monitorssystemen

Ein und Ausgabe: Farbmetrisches Drucker-Reflektiv-System ORS19_96a für relativen CIELAB-Buntton $h^* = lab^*h^* = h_{ab}/360 = 0.745$ $u^*_d = c50v$

Daten für jede Farbe:

lab^*tch^* und lab^*icu^*

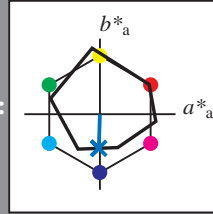
Bunttontexte:

$u^*_d = c50v$ $u^*_e = g96b$

Kontrastreduzierungsfaktor:

$c_R = 1.0$

Dreiecks-Helligkeit i^*



ORS19_96a; adaptierte CIELAB-Daten

u^*_d	$L^*=L^*_a$	a^*_a	b^*_a	$C^*_{ab,a}$	$h^*_{ab,a}$
O _{Ma}	48.75	65.07	39.43	76.08	31
Y _{Ma}	90.92	-10.29	87.24	87.85	97
L _{Ma}	52.69	-65.44	20.75	68.65	162
C _{Ma}	59.61	-28.98	-46.22	54.56	238
V _{Ma}	28.39	23.63	-44.13	50.06	298
M _{Ma}	49.58	73.93	-9.56	74.55	353
N _{Ma}	18.89	0.0	0.0	0.0	0
W _{Ma}	96.9	0.0	0.0	0.0	0
O _{Ma}	39.92	58.74	27.99	65.07	25
Y _{Ma}	81.26	-2.89	71.56	71.62	92
L _{Ma}	52.23	-42.42	13.6	44.55	162
V _{Ma}	30.57	1.41	-46.47	46.49	272

Daten für Maximalfarbe (Ma):

$LAB^*LAB^*_{Ma}$: 43 -2 -45

$LAB^*LCH^*_{Ma}$: 43 45 268

$lab^*olv^*_{Ma}$: 0.0 0.5 1.0

$lab^*rgb^*_{Ma}$: 0.0 0.07 1.0

Dreiecks-Helligkeit i^*

%Umfang

$u^*_{rel} = 89$

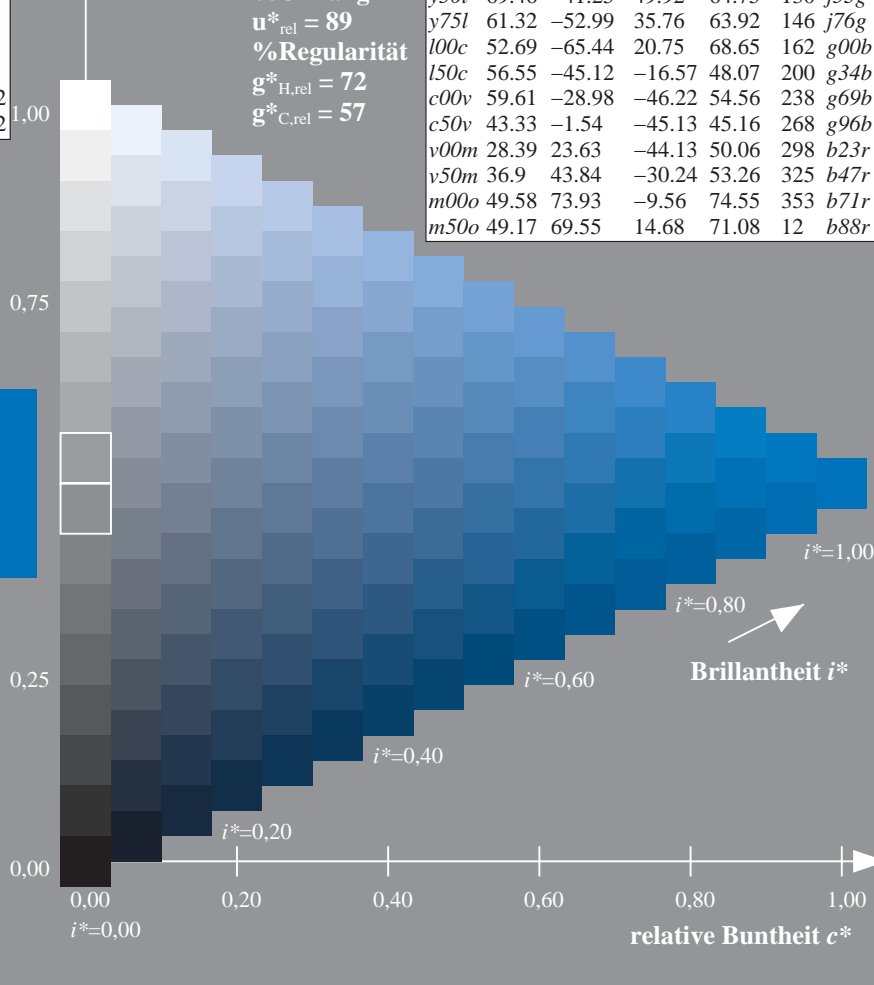
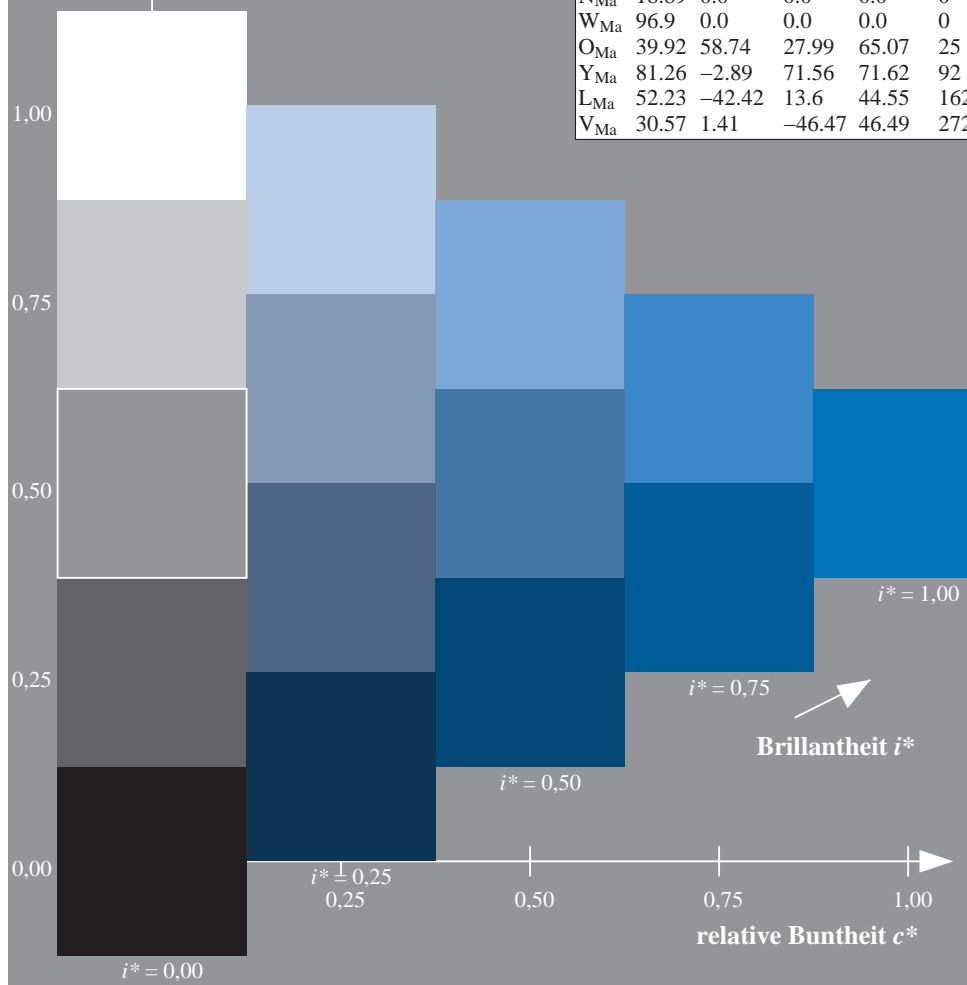
%Regularität

$g^*_{H,rel} = 72$

$g^*_{C,rel} = 57$

ORS19_96a; adaptierte CIELAB-Daten

u^*_d	$L^*=L^*_a$	a^*_a	b^*_a	$C^*_{ab,a}$	$h^*_{ab,a}$	u^*_e
o00y	48.75	65.07	39.43	76.08	31	r08j
o25y	59.04	46.67	51.1	69.21	48	r33j
o50y	68.32	30.09	61.62	68.58	64	r57j
o75y	78.23	12.39	72.85	73.9	80	r81j
y00l	90.92	-10.29	87.24	87.85	97	j06g
y25l	78.57	-28.11	65.75	71.51	113	j29g
y50l	69.46	-41.25	49.92	64.75	130	j53g
y75l	61.32	-52.99	35.76	63.92	146	j76g
l00c	52.69	-65.44	20.75	68.65	162	g00b
l50c	56.55	-45.12	-16.57	48.07	200	g34b
c00v	59.61	-28.98	-46.22	54.56	238	g69b
c50v	43.33	-1.54	-45.13	45.16	268	g96b
v00m	28.39	23.63	-44.13	50.06	298	b23r
v50m	36.9	43.84	-30.24	53.26	325	b47r
m00o	49.58	73.93	-9.56	74.55	353	b71r
m50o	49.17	69.55	14.68	71.08	12	b88r



Siehe ähnliche Dateien: <http://www.ps.bam.de/Eg68/>; www.ps.bam.de/Eg.HTM
 Technische Information: <http://www.ps.bam.de> Version 2.1, io=1,1, ColSpx=1

BAM-Registrierung: 20081001-Eg68/10L/L68G00NP.PS/ .PDF BAM-Material: Code=rh4ta
 Anwendung für Beurteilung und Messung von Drucker- oder Monitorssystemen

Ein und Ausgabe: Farbmetrisches Drucker-Reflektiv-System ORS19_96a für relativen CIELAB-Buntton $h^* = lab^*h^* = h_{ab}/360 = 0.828$ $u^*_d = v00m$

Daten für jede Farbe:

lab^*ch^* und lab^*icu^*

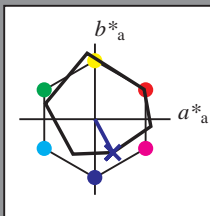
Bunttontexte:

$u^*_d = v00m$ $u^*_e = b23r$

Kontrastreduzierungsfaktor:

$c_R = 1.0$

Dreiecks-Helligkeit i^*



ORS19_96a; adaptierte CIELAB-Daten

	u^*_d	$L^*=L^*_a$	a^*_a	b^*_a	$C^*_{ab,a}$	$h^*_{ab,a}$
O _{Ma}	48.75	65.07	39.43	76.08	31	
Y _{Ma}	90.92	-10.29	87.24	87.85	97	
L _{Ma}	52.69	-65.44	20.75	68.65	162	
C _{Ma}	59.61	-28.98	-46.22	54.56	238	
V _{Ma}	28.39	23.63	-44.13	50.06	298	
M _{Ma}	49.58	73.93	-9.56	74.55	353	
N _{Ma}	18.89	0.0	0.0	0.0	0	
W _{Ma}	96.9	0.0	0.0	0.0	0	
O _{Ma}	39.92	58.74	27.99	65.07	25	
Y _{Ma}	81.26	-2.89	71.56	71.62	92	
L _{Ma}	52.23	-42.42	13.6	44.55	162	
V _{Ma}	30.57	1.41	-46.47	46.49	272	

Daten für Maximalfarbe (Ma):

$LAB^*LAB^*_{Ma}$: 28 24 -44

$LAB^*LCH^*_{Ma}$: 28 50 298

$lab^*olv^*_{Ma}$: 0.0 0.0 1.0

$lab^*rgb^*_{Ma}$: 0.46 0.0 1.0

Dreiecks-Helligkeit i^*

%Umfang

$u^*_{rel} = 89$

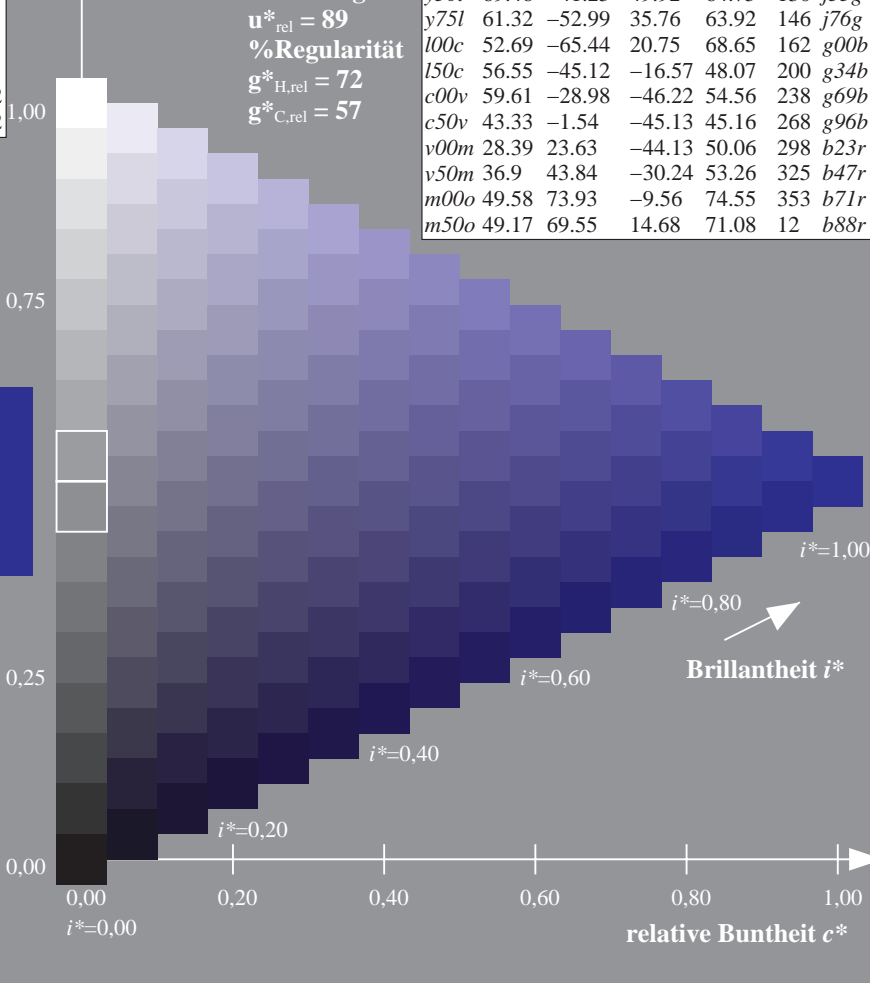
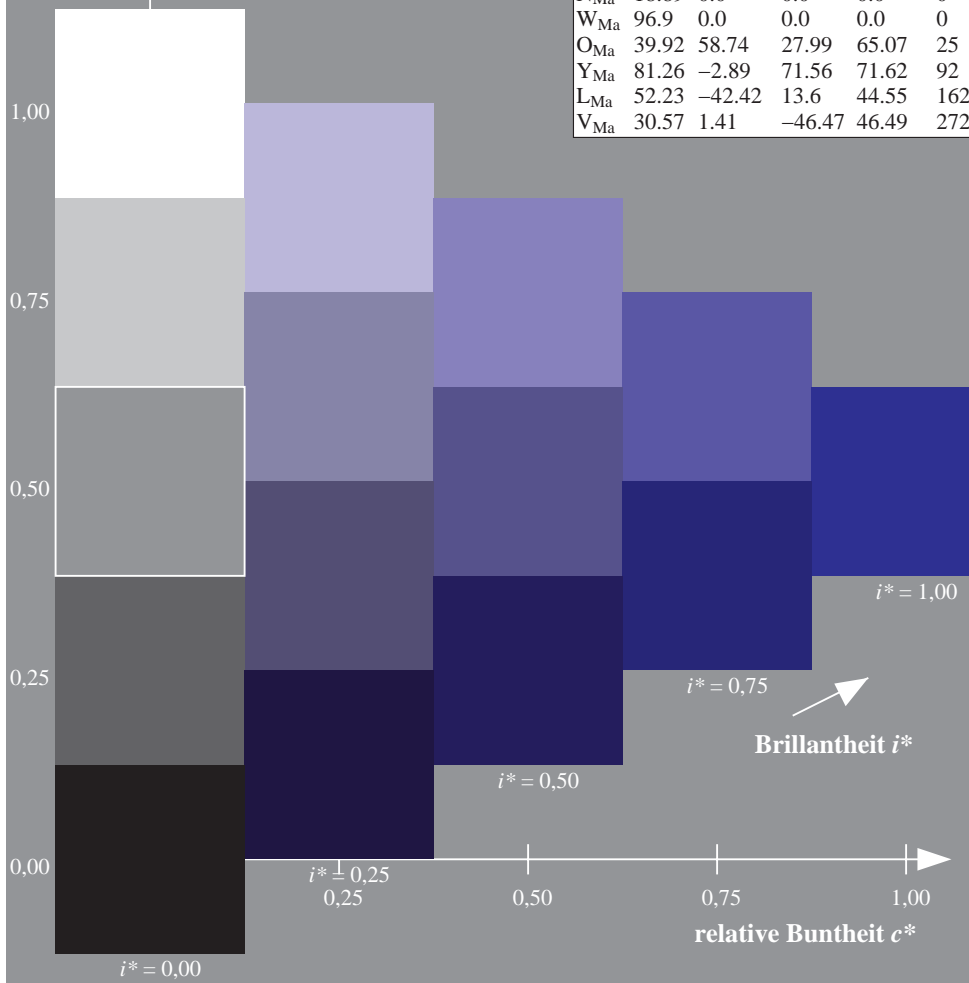
%Regularität

$g^*_{H,rel} = 72$

$g^*_{C,rel} = 57$

ORS19_96a; adaptierte CIELAB-Daten

	u^*_d	$L^*=L^*_a$	a^*_a	b^*_a	$C^*_{ab,a}$	$h^*_{ab,a}$	u^*_e
o00y	48.75	65.07	39.43	76.08	31		r08j
o25y	59.04	46.67	51.1	69.21	48		r33j
o50y	68.32	30.09	61.62	68.58	64		r57j
o75y	78.23	12.39	72.85	73.9	80		r81j
y00l	90.92	-10.29	87.24	87.85	97		j06g
y25l	78.57	-28.11	65.75	71.51	113		j29g
y50l	69.46	-41.25	49.92	64.75	130		j53g
y75l	61.32	-52.99	35.76	63.92	146		j76g
l00c	52.69	-65.44	20.75	68.65	162		g00b
l50c	56.55	-45.12	-16.57	48.07	200		g34b
c00v	59.61	-28.98	-46.22	54.56	238		g69b
c50v	43.33	-1.54	-45.13	45.16	268		g96b
v00m	28.39	23.63	-44.13	50.06	298		b23r
v50m	36.9	43.84	-30.24	53.26	325		b47r
m00o	49.58	73.93	-9.56	74.55	353		b71r
m50o	49.17	69.55	14.68	71.08	12		b88r



Siehe ähnliche Dateien: <http://www.ps.bam.de/Eg68/>; [http://www.ps.bam.de/Version 2.1, io=1,1, Colspx=1](http://www.ps.bam.de/Version%202.1,io=1,1,Colspx=1)
 Technische Information: <http://www.ps.bam.de>

BAM-Registrierung: 20081001-Eg68/10L/L68G00NP.PS/ .PDF BAM-Material: Code=rh4ta
 Anwendung für Beurteilung und Messung von Drucker- oder Monitorssystemen

Ein und Ausgabe: Farbmetrisches Drucker-Reflektiv-System ORS19_96a für relativen CIELAB-Buntton $h^* = lab^*h^* = h_{ab}/360 = 0.904$ $u^*_d = v50m$

Daten für jede Farbe:

lab^*ch^* und lab^*icu^*

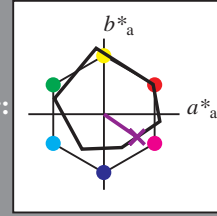
Bunttontexte:

$u^*_d = v50m$ $u^*_e = b47r$

Kontrastreduzierungsfaktor:

$c_R = 1.0$

Dreiecks-Helligkeit i^*



ORS19_96a; adaptierte CIELAB-Daten

	u^*_d	$L^*=L^*_a$	a^*_a	b^*_a	$C^*_{ab,a}$	$h^*_{ab,a}$
O _{Ma}	48.75	65.07	39.43	76.08	31	
Y _{Ma}	90.92	-10.29	87.24	87.85	97	
L _{Ma}	52.69	-65.44	20.75	68.65	162	
C _{Ma}	59.61	-28.98	-46.22	54.56	238	
V _{Ma}	28.39	23.63	-44.13	50.06	298	
M _{Ma}	49.58	73.93	-9.56	74.55	353	
N _{Ma}	18.89	0.0	0.0	0.0	0	
W _{Ma}	96.9	0.0	0.0	0.0	0	
O _{Ma}	39.92	58.74	27.99	65.07	25	
Y _{Ma}	81.26	-2.89	71.56	71.62	92	
L _{Ma}	52.23	-42.42	13.6	44.55	162	
V _{Ma}	30.57	1.41	-46.47	46.49	272	

Daten für Maximalfarbe (Ma):

$LAB^*LAB^*_{Ma}$: 37 44 -30

$LAB^*LCH^*_{Ma}$: 37 53 325

$lab^*olv^*_{Ma}$: 0.5 0.0 1.0

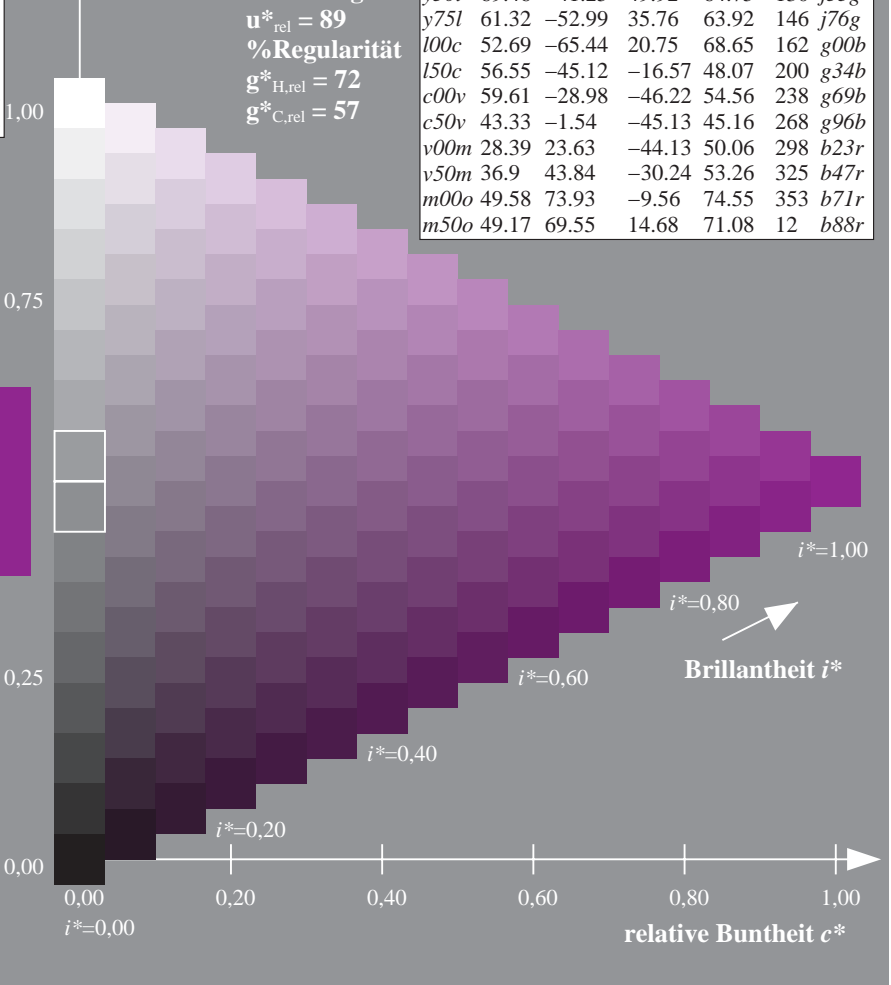
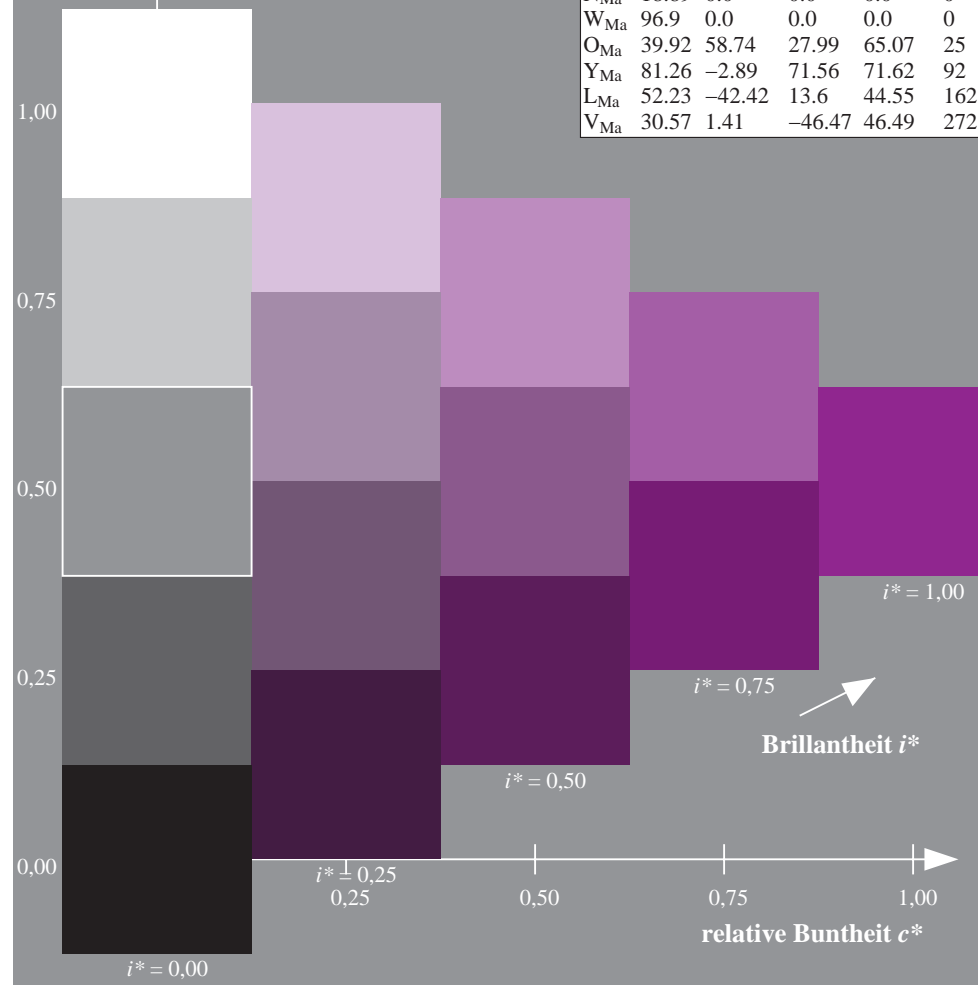
$lab^*rgb^*_{Ma}$: 0.94 0.0 1.0

Dreiecks-Helligkeit i^*

%Umfang
 $u^*_{rel} = 89$
 %Regularität
 $g^*_{H,rel} = 72$
 $g^*_{C,rel} = 57$

ORS19_96a; adaptierte CIELAB-Daten

	u^*_d	$L^*=L^*_a$	a^*_a	b^*_a	$C^*_{ab,a}$	$h^*_{ab,a}$	u^*_e
o00y	48.75	65.07	39.43	76.08	31		r08j
o25y	59.04	46.67	51.1	69.21	48		r33j
o50y	68.32	30.09	61.62	68.58	64		r57j
o75y	78.23	12.39	72.85	73.9	80		r81j
y00l	90.92	-10.29	87.24	87.85	97		j06g
y25l	78.57	-28.11	65.75	71.51	113		j29g
y50l	69.46	-41.25	49.92	64.75	130		j53g
y75l	61.32	-52.99	35.76	63.92	146		j76g
l00c	52.69	-65.44	20.75	68.65	162		g00b
l50c	56.55	-45.12	-16.57	48.07	200		g34b
c00v	59.61	-28.98	-46.22	54.56	238		g69b
c50v	43.33	-1.54	-45.13	45.16	268		g96b
v00m	28.39	23.63	-44.13	50.06	298		b23r
v50m	36.9	43.84	-30.24	53.26	325		b47r
m00o	49.58	73.93	-9.56	74.55	353		b71r
m50o	49.17	69.55	14.68	71.08	12		b88r

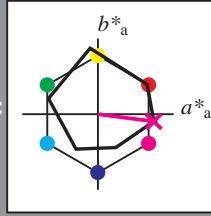


Siehe ähnliche Dateien: <http://www.ps.bam.de/Eg68/>; www.ps.bam.de/Version 2.1, io=1,1, ColSpX=1
 Technische Information: <http://www.ps.bam.de>

BAM-Registrierung: 20081001-Eg68/10L/L68G00NP.PS/ .PDF BAM-Material: Code=rh4ta
 Anwendung für Beurteilung und Messung von Drucker- oder Monitorssystemen

Ein und Ausgabe: Farbmetrisches Drucker-Reflektiv-System ORS19_96a für relativen CIELAB-Buntton $h^* = lab^*h^* = h_{ab}/360 = 0.98$ $u^*_d = m00o$

Daten für jede Farbe:
 lab^*ch^* und lab^*icu^*
 Bunttontexte:
 $u^*_d = m00o$ $u^*_e = b71r$
 Kontrastreduzierungsfaktor:
 $c_R = 1.0$
 Dreiecks-Helligkeit i^*



ORS19_96a; adaptierte CIELAB-Daten

u^*_d	$L^*=L^*_a$	a^*_a	b^*_a	$C^*_{ab,a}$	$h^*_{ab,a}$
O _{Ma}	48.75	65.07	39.43	76.08	31
Y _{Ma}	90.92	-10.29	87.24	87.85	97
L _{Ma}	52.69	-65.44	20.75	68.65	162
C _{Ma}	59.61	-28.98	-46.22	54.56	238
V _{Ma}	28.39	23.63	-44.13	50.06	298
M _{Ma}	49.58	73.93	-9.56	74.55	353
N _{Ma}	18.89	0.0	0.0	0.0	0
W _{Ma}	96.9	0.0	0.0	0.0	0
O _{Ma}	39.92	58.74	27.99	65.07	25
Y _{Ma}	81.26	-2.89	71.56	71.62	92
L _{Ma}	52.23	-42.42	13.6	44.55	162
V _{Ma}	30.57	1.41	-46.47	46.49	272

Daten für Maximalfarbe (Ma):

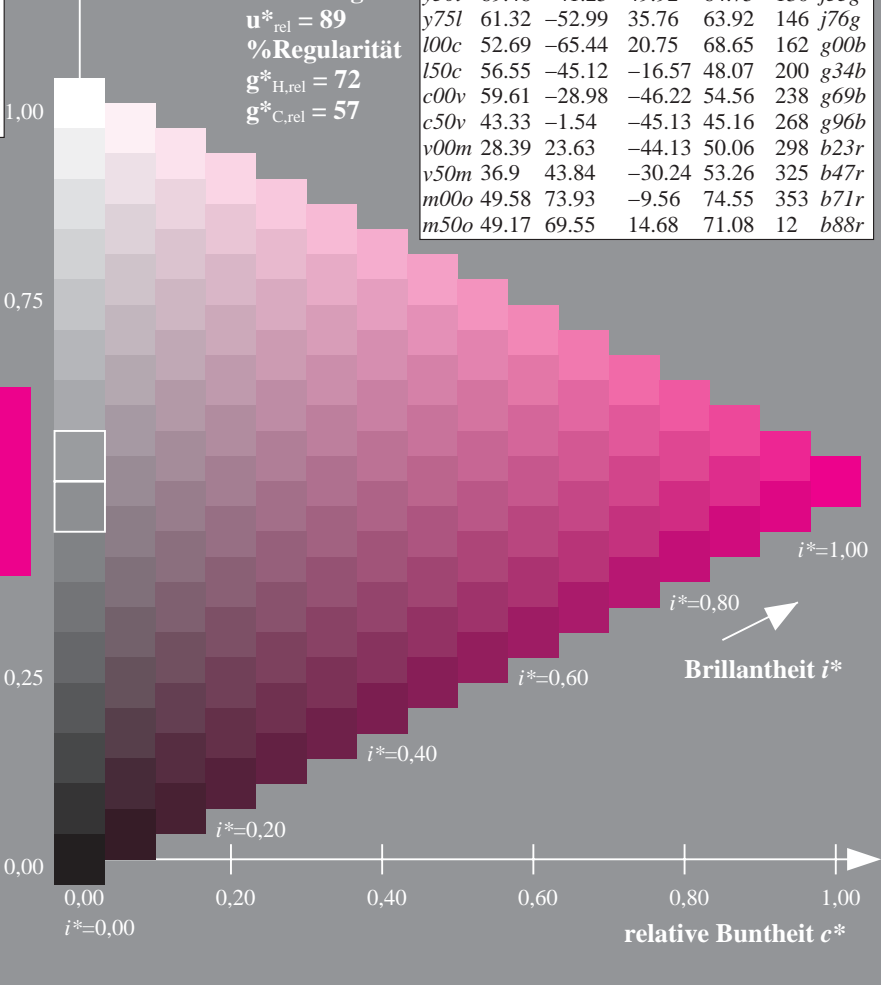
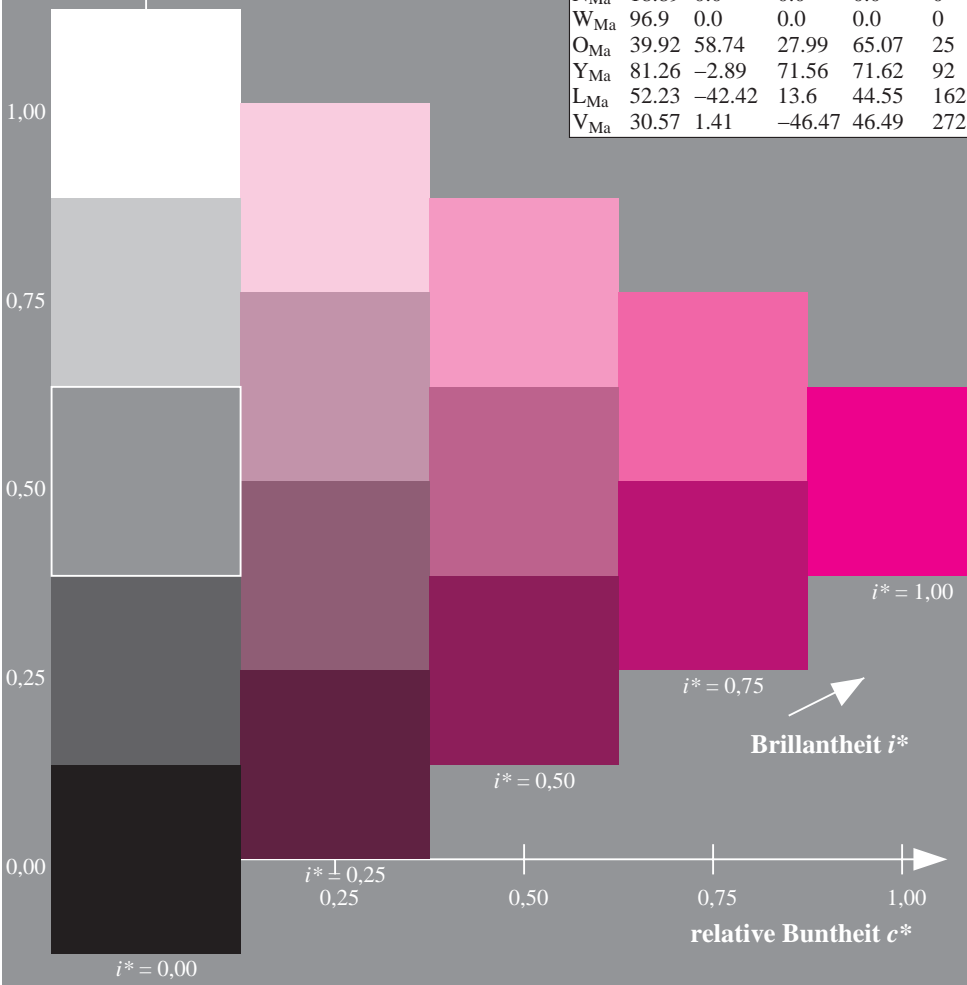
$LAB^*LAB^*_{Ma}$: 50 74 -10
 $LAB^*LCH^*_{Ma}$: 50 75 352
 $lab^*olv^*_{Ma}$: 1.0 0.0 1.0
 $lab^*rgb^*_{Ma}$: 1.0 0.0 0.58

ORS19_96a; adaptierte CIELAB-Daten

u^*_d	$L^*=L^*_a$	a^*_a	b^*_a	$C^*_{ab,a}$	$h^*_{ab,a}$	u^*_e
o00y	48.75	65.07	39.43	76.08	31	r08j
o25y	59.04	46.67	51.1	69.21	48	r33j
o50y	68.32	30.09	61.62	68.58	64	r57j
o75y	78.23	12.39	72.85	73.9	80	r81j
y00l	90.92	-10.29	87.24	87.85	97	j06g
y25l	78.57	-28.11	65.75	71.51	113	j29g
y50l	69.46	-41.25	49.92	64.75	130	j53g
y75l	61.32	-52.99	35.76	63.92	146	j76g
l00c	52.69	-65.44	20.75	68.65	162	g00b
l50c	56.55	-45.12	-16.57	48.07	200	g34b
c00v	59.61	-28.98	-46.22	54.56	238	g69b
c50v	43.33	-1.54	-45.13	45.16	268	g96b
v00m	28.39	23.63	-44.13	50.06	298	b23r
v50m	36.9	43.84	-30.24	53.26	325	b47r
m00o	49.58	73.93	-9.56	74.55	353	b71r
m50o	49.17	69.55	14.68	71.08	12	b88r

Dreiecks-Helligkeit i^*

%Umfang
 $u^*_{rel} = 89$
 %Regularität
 $g^*_{H,rel} = 72$
 $g^*_{C,rel} = 57$



Siehe ähnliche Dateien: <http://www.ps.bam.de/Eg68/>; [www.ps.bam.de/Version 2.1, io=1,1, Colspx=1](http://www.ps.bam.de/Version%202.1,io=1,1,Colspx=1)
 Technische Information: <http://www.ps.bam.de>

BAM-Registrierung: 20081001-Eg68/10L/L68G00NP.PS/ .PDF BAM-Material: Code=rh4ta
 Anwendung für Beurteilung und Messung von Drucker- oder Monitorssystemen

Ein und Ausgabe: Farbmetrisches Drucker-Reflektiv-System ORS19_96a für relativen CIELAB-Buntton $h^* = lab^*h^* = h_{ab}/360 = 0.033$ $u^*_d = m50o$

Daten für jede Farbe:

lab^*ch^* und lab^*icu^*

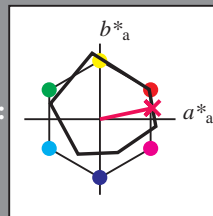
Bunttontexte:

$u^*_d = m50o$ $u^*_e = b88r$

Kontrastreduzierungsfaktor:

$c_R = 1.0$

Dreiecks-Helligkeit i^*



ORS19_96a; adaptierte CIELAB-Daten

u^*_d	$L^*=L^*_a$	a^*_a	b^*_a	$C^*_{ab,a}$	$h^*_{ab,a}$
O _{Ma}	48.75	65.07	39.43	76.08	31
Y _{Ma}	90.92	-10.29	87.24	87.85	97
L _{Ma}	52.69	-65.44	20.75	68.65	162
C _{Ma}	59.61	-28.98	-46.22	54.56	238
V _{Ma}	28.39	23.63	-44.13	50.06	298
M _{Ma}	49.58	73.93	-9.56	74.55	353
N _{Ma}	18.89	0.0	0.0	0.0	0
W _{Ma}	96.9	0.0	0.0	0.0	0
O _{Ma}	39.92	58.74	27.99	65.07	25
Y _{Ma}	81.26	-2.89	71.56	71.62	92
L _{Ma}	52.23	-42.42	13.6	44.55	162
V _{Ma}	30.57	1.41	-46.47	46.49	272

Daten für Maximalfarbe (Ma):

$LAB^*LAB^*_{Ma}$: 49 70 15

$LAB^*LCH^*_{Ma}$: 49 71 11

$lab^*olv^*_{Ma}$: 1.0 0.0 0.5

$lab^*rgb^*_{Ma}$: 1.0 0.0 0.24

Dreiecks-Helligkeit i^*

%Umfang

$u^*_{rel} = 89$

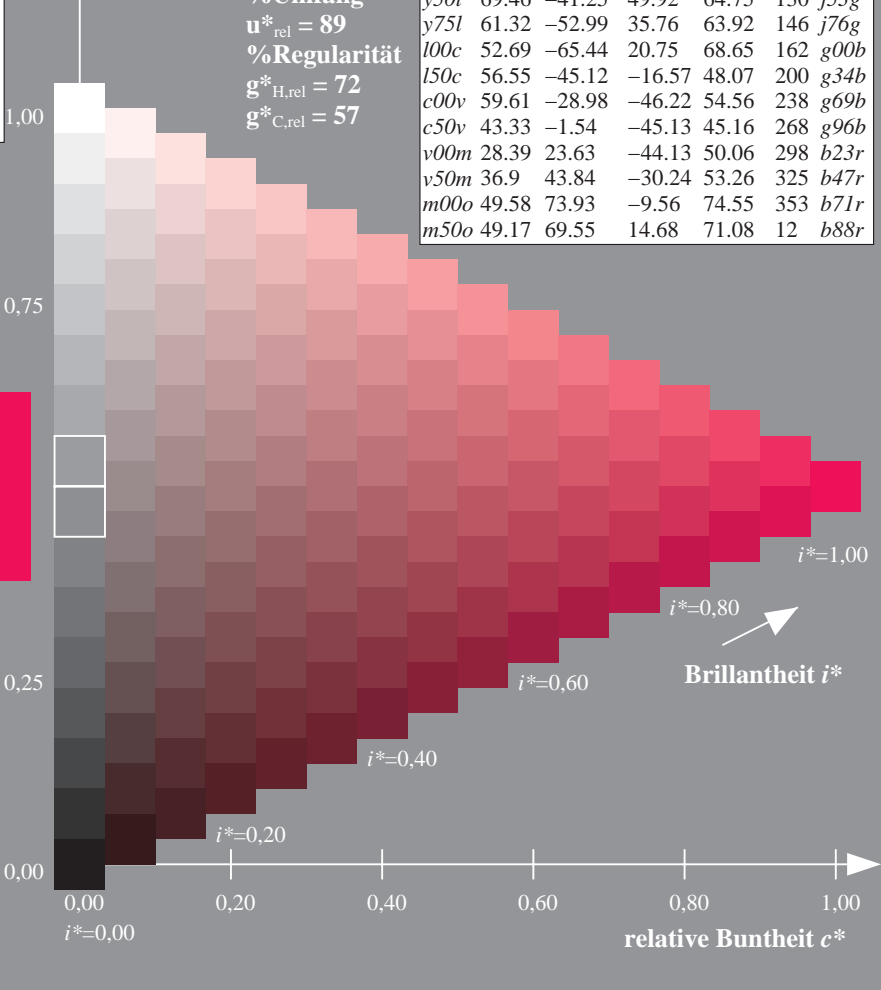
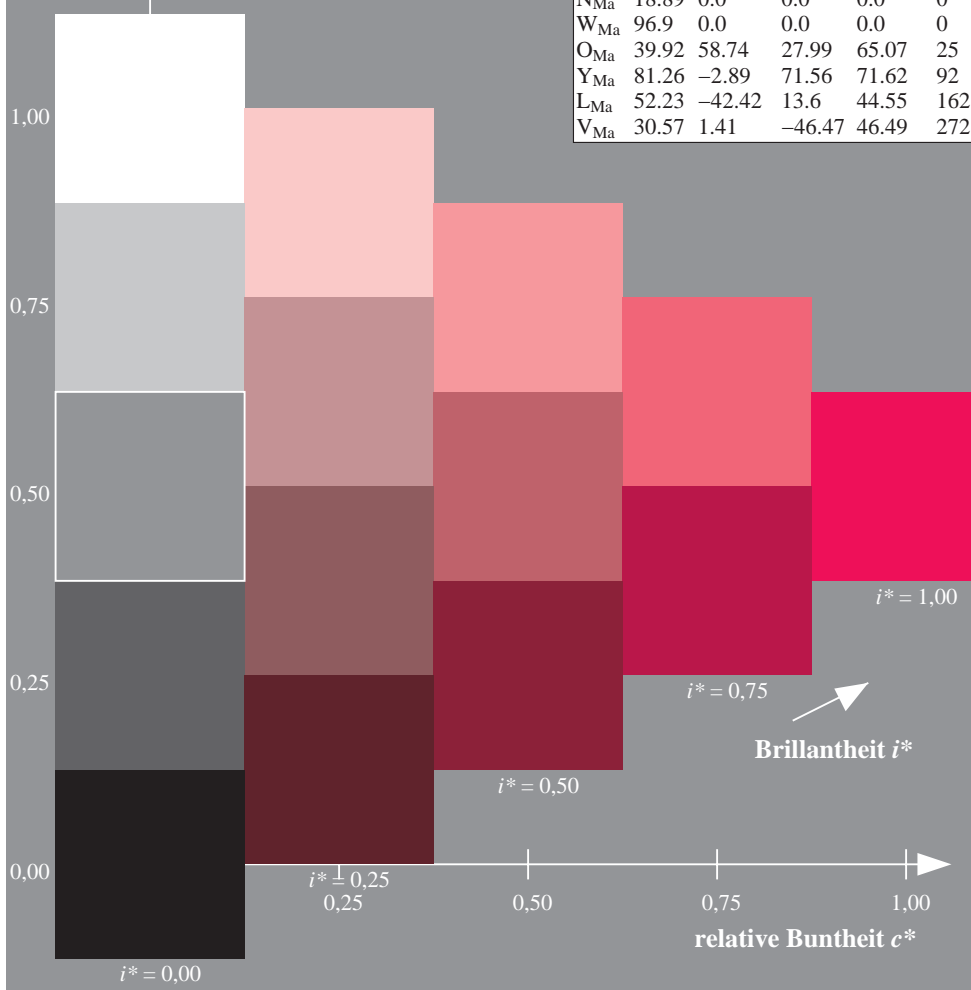
%Regularität

$g^*_{H,rel} = 72$

$g^*_{C,rel} = 57$

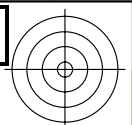
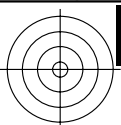
ORS19_96a; adaptierte CIELAB-Daten

u^*_d	$L^*=L^*_a$	a^*_a	b^*_a	$C^*_{ab,a}$	$h^*_{ab,a}$	u^*_e
o00y	48.75	65.07	39.43	76.08	31	r08j
o25y	59.04	46.67	51.1	69.21	48	r33j
o50y	68.32	30.09	61.62	68.58	64	r57j
o75y	78.23	12.39	72.85	73.9	80	r81j
y00l	90.92	-10.29	87.24	87.85	97	j06g
y25l	78.57	-28.11	65.75	71.51	113	j29g
y50l	69.46	-41.25	49.92	64.75	130	j53g
y75l	61.32	-52.99	35.76	63.92	146	j76g
l00c	52.69	-65.44	20.75	68.65	162	g00b
l50c	56.55	-45.12	-16.57	48.07	200	g34b
c00v	59.61	-28.98	-46.22	54.56	238	g69b
c50v	43.33	-1.54	-45.13	45.16	268	g96b
v00m	28.39	23.63	-44.13	50.06	298	b23r
v50m	36.9	43.84	-30.24	53.26	325	b47r
m00o	49.58	73.93	-9.56	74.55	353	b71r
m50o	49.17	69.55	14.68	71.08	12	b88r



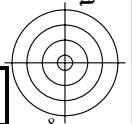
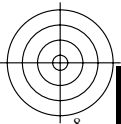

Siehe ähnliche Dateien: <http://www.ps.bam.de/Eg68/>; www.ps.bam.de/Eg.HTM
 Technische Information: <http://www.ps.bam.de> Version 2.1, io=1,1, ColSpx=1

BAM-Registrierung: 20081001-Eg68/10L/L68G00NP.PS/.PDF BAM-Material: Code=rh4ta
 Anwendung für Beurteilung und Messung von Drucker- oder Monitorssystemen



Siehe ähnliche Dateien: <http://www.ps.bam.de/Eg68/>; www.ps.bam.de/Eg.HTM
Technische Information: [http://www.ps.bam.de/Version 2.1, io=1,1, Colspx=1](http://www.ps.bam.de/Version%202.1,io=1,1,Colspx=1)

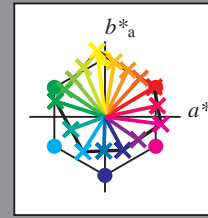
BAM-Registrierung: 20081001-Eg68/10L/L68G00NP.PS/ .PDF BAM-Material: Code=rh4ta
Anwendung für Beurteilung und Messung von Drucker- oder Monitorsystemen



Ein und Ausgabe:
 Farbmetrisches Drucker-Reflektiv-System ORS19_96a
 Daten für jede Farbe:
 u^*_d und Nummer *Nr.* = 00 .. 15
 Geräte-Bunntext:
 $u^*_d = 16$ Bunntöne *o00y, o25y, ..., m50o*
 Kontrastreduzierungsfaktor:
 $c_R = 1.0$

ORS19_96a; adaptierte CIELAB-Daten

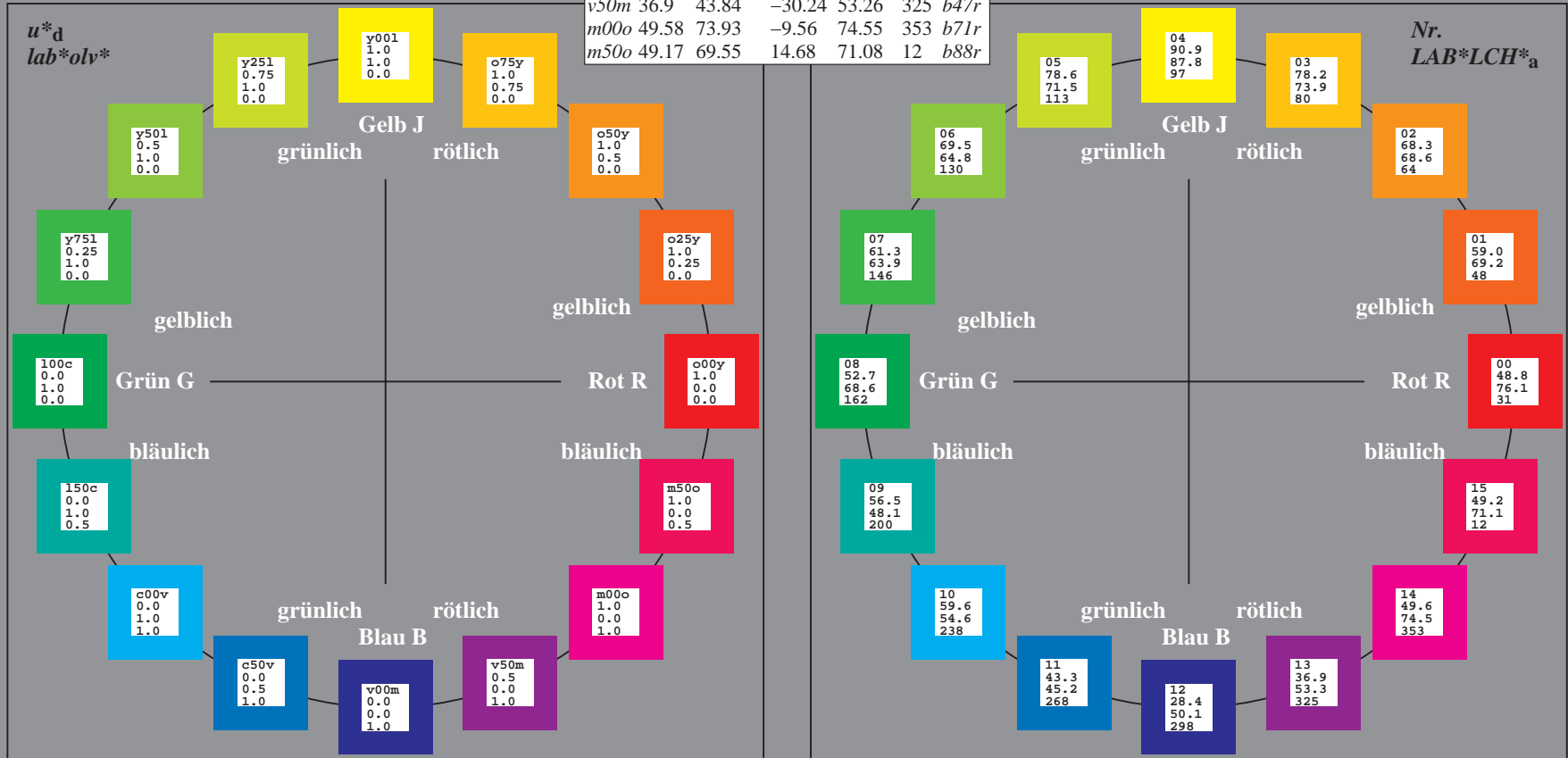
u^*_d	$L^*=L^*_a$	a^*_a	b^*_a	$C^*_{ab,a}$	$h^*_{ab,a}$	u^*_e
<i>o00y</i>	48.75	65.07	39.43	76.08	31	<i>r08j</i>
<i>o25y</i>	59.04	46.67	51.1	69.21	48	<i>r33j</i>
<i>o50y</i>	68.32	30.09	61.62	68.58	64	<i>r57j</i>
<i>o75y</i>	78.23	12.39	72.85	73.9	80	<i>r81j</i>
<i>y00l</i>	90.92	-10.29	87.25	87.85	97	<i>j06g</i>
<i>y25l</i>	78.57	-28.11	65.74	71.51	113	<i>j29g</i>
<i>y50l</i>	69.46	-41.25	49.92	64.75	130	<i>j53g</i>
<i>y75l</i>	61.32	-52.99	35.76	63.92	146	<i>j76g</i>
<i>l00c</i>	52.69	-45.44	-20.75	68.65	162	<i>g00b</i>
<i>c50v</i>	56.55	-45.12	-16.57	48.07	200	<i>g34b</i>
<i>o00v</i>	59.61	-28.98	-46.22	54.56	238	<i>g69b</i>
<i>c50v</i>	43.33	-1.54	-45.13	45.16	268	<i>g96b</i>
<i>v00m</i>	28.39	23.63	-44.13	50.06	298	<i>b23r</i>
<i>v50m</i>	36.9	43.84	-30.24	53.26	325	<i>b47r</i>
<i>m00o</i>	49.58	73.93	-9.56	74.55	353	<i>b71r</i>
<i>m50o</i>	49.17	69.55	14.68	71.08	12	<i>b88r</i>



%Umfang
 $u^*_{rel} = 89$
 %Regularität
 $g^*_{H,rel} = 72$
 $g^*_{C,rel} = 57$

ORS19_96a; adaptierte CIELAB-Daten

Name	$L^*=L^*_a$	a^*_a	b^*_a	$C^*_{ab,a}$	$h^*_{ab,a}$
<i>O_{Ma}</i>	48.75	65.07	39.43	76.08	31
<i>Y_{Ma}</i>	90.92	-10.29	87.24	87.85	97
<i>L_{Ma}</i>	52.69	-65.44	20.75	68.65	162
<i>C_{Ma}</i>	59.61	-28.98	-46.22	54.56	238
<i>V_{Ma}</i>	28.39	23.63	-44.13	50.06	298
<i>M_{Ma}</i>	49.58	73.93	-9.56	74.55	353
<i>N_{Ma}</i>	18.89	0.0	0.0	0.0	0
<i>W_{Ma}</i>	96.9	0.0	0.0	0.0	0
<i>O_{CIE}</i>	39.92	58.74	27.99	65.07	25
<i>Y_{CIE}</i>	81.26	-2.89	71.56	71.62	92
<i>L_{CIE}</i>	52.23	-42.42	13.6	44.55	162
<i>V_{CIE}</i>	30.57	1.41	-46.47	46.49	272

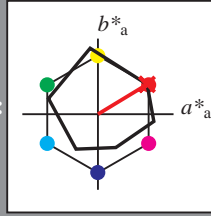


Siehe ähnliche Dateien: <http://www.ps.bam.de/Eg68/>; [www.ps.bam.de/Version 2.1, io=1,1, Colspx=1](http://www.ps.bam.de/Version2.1,io=1,1,Colspx=1)
 Technische Information: <http://www.ps.bam.de>

BAM-Registrierung: 20081001-Eg68/10L/L68G00NP.PS/.PDF BAM-Material: Code=rh4ta
 Anwendung für Beurteilung und Messung von Drucker- oder Monitorsystemen

Ein und Ausgabe: Farbmetrisches Drucker-Reflektiv-System ORS19_96a für relativen CIELAB-Buntton $h^* = lab^*h^* = h_{ab}/360 = 0.087$

Daten für jede Farbe:
 lab^*tch^* und lab^*icu^*
 Bunttontexte:
 $u^*_d = o00y$ $u^*_e = r08j$
 Kontrastreduzierungsfaktor:
 $c_R = 1.0$
 Dreiecks-Helligkeit i^*



ORS19_96a; adaptierte CIELAB-Daten

	u^*_d	$L^*=L^*_a$	a^*_a	b^*_a	$C^*_{ab,a}$	$h^*_{ab,a}$
O _{Ma}	48.75	65.07	39.43	76.08	31	
Y _{Ma}	90.92	-10.29	87.24	87.85	97	
L _{Ma}	52.69	-65.44	20.75	68.65	162	
C _{Ma}	59.61	-28.98	-46.22	54.56	238	
V _{Ma}	28.39	23.63	-44.13	50.06	298	
M _{Ma}	49.58	73.93	-9.56	74.55	353	
N _{Ma}	18.89	0.0	0.0	0.0	0	
W _{Ma}	96.9	0.0	0.0	0.0	0	
O _{Ma}	39.92	58.74	27.99	65.07	25	
Y _{Ma}	81.26	-2.89	71.56	71.62	92	
L _{Ma}	52.23	-42.42	13.6	44.55	162	
V _{Ma}	30.57	1.41	-46.47	46.49	272	

Daten für Maximalfarbe (Ma):

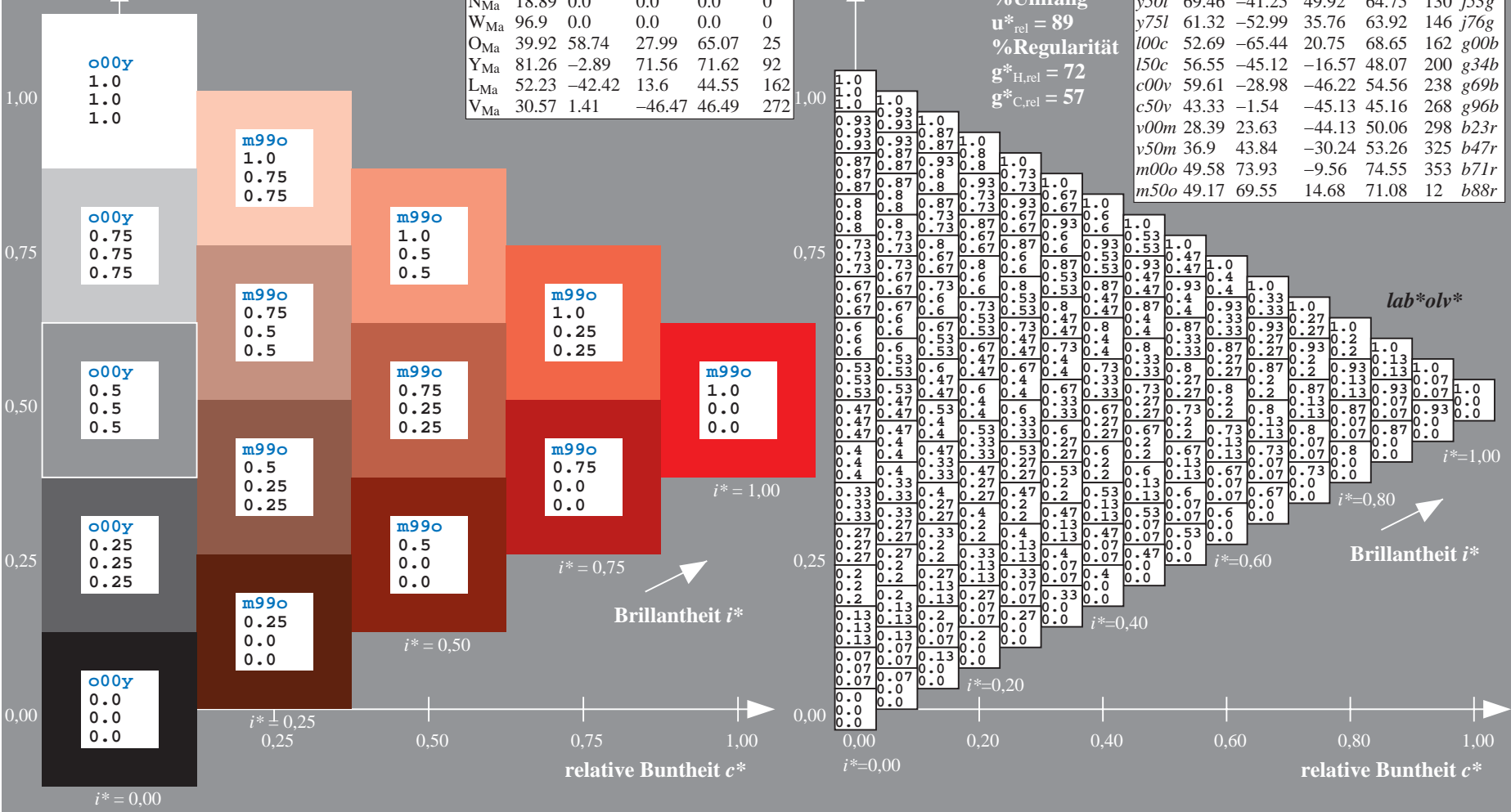
$LAB^*LAB^*_{Ma}$: 49 65 39
 $LAB^*LCH^*_{Ma}$: 49 76 31
 $lab^*olv^*_{Ma}$: 1.0 0.0 0.0
 $lab^*rgb^*_{Ma}$: 1.0 0.09 0.0

ORS19_96a; adaptierte CIELAB-Daten

	u^*_d	$L^*=L^*_a$	a^*_a	b^*_a	$C^*_{ab,a}$	$h^*_{ab,a}$	u^*_e
<i>o00y</i>	48.75	65.07	39.43	76.08	31		<i>r08j</i>
<i>o25y</i>	59.04	46.67	51.1	69.21	48		<i>r33j</i>
<i>o50y</i>	68.32	30.09	61.62	68.58	64		<i>r57j</i>
<i>o75y</i>	78.23	12.39	72.85	73.9	80		<i>r81j</i>
<i>y00l</i>	90.92	-10.29	87.24	87.85	97		<i>j06g</i>
<i>y25l</i>	78.57	-28.11	65.75	71.51	113		<i>j29g</i>
<i>y50l</i>	69.46	-41.25	49.92	64.75	130		<i>j53g</i>
<i>y75l</i>	61.32	-52.99	35.76	63.92	146		<i>j76g</i>
<i>l00c</i>	52.69	-65.44	20.75	68.65	162		<i>g00b</i>
<i>l50c</i>	56.55	-45.12	-16.57	48.07	200		<i>g34b</i>
<i>c00v</i>	59.61	-28.98	-46.22	54.56	238		<i>g69b</i>
<i>c50v</i>	43.33	-1.54	-45.13	45.16	268		<i>g96b</i>
<i>v00m</i>	28.39	23.63	-44.13	50.06	298		<i>b23r</i>
<i>v50m</i>	36.9	43.84	-30.24	53.26	325		<i>b47r</i>
<i>m00o</i>	49.58	73.93	-9.56	74.55	353		<i>b71r</i>
<i>m50o</i>	49.17	69.55	14.68	71.08	12		<i>b88r</i>

Dreiecks-Helligkeit i^*

%Umfang
 $u^*_{rel} = 89$
 %Regularität
 $g^*_{H,rel} = 72$
 $g^*_{C,rel} = 57$



Siehe ähnliche Dateien: <http://www.ps.bam.de/Eg68/>; www.ps.bam.de/Version 2.1, io=1,1, ColSpx=1
 Technische Information: <http://www.ps.bam.de>

BAM-Registrierung: 20081001-Eg68/10L/L68G00NP.PS/ .PDF BAM-Material: Code=rh4ta
 Anwendung für Beurteilung und Messung von Drucker- oder Monitorssystemen

Ein und Ausgabe: Farbmetrisches Drucker-Reflektiv-System ORS19_96a für relativen CIELAB-Bunton $h^* = lab^*h^* = h_{ab}/360 = 0.132$

Daten für jede Farbe:

lab^*tch^* und lab^*icu^*

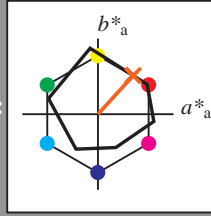
Buntontexte:

$u^*_d = 0.25y$ $u^*_e = r33j$

Kontrastreduzierungsfaktor:

$c_R = 1.0$

Dreiecks-Helligkeit i^*



ORS19_96a; adaptierte CIELAB-Daten

	u^*_d	$L^*=L^*_a$	a^*_a	b^*_a	$C^*_{ab,a}$	$h^*_{ab,a}$
O _{Ma}	48.75	65.07	39.43	76.08	31	
Y _{Ma}	90.92	-10.29	87.24	87.85	97	
L _{Ma}	52.69	-65.44	20.75	68.65	162	
C _{Ma}	59.61	-28.98	-46.22	54.56	238	
V _{Ma}	28.39	23.63	-44.13	50.06	298	
M _{Ma}	49.58	73.93	-9.56	74.55	353	
N _{Ma}	18.89	0.0	0.0	0.0	0	
W _{Ma}	96.9	0.0	0.0	0.0	0	
O _{Ma}	39.92	58.74	27.99	65.07	25	
Y _{Ma}	81.26	-2.89	71.56	71.62	92	
L _{Ma}	52.23	-42.42	13.6	44.55	162	
V _{Ma}	30.57	1.41	-46.47	46.49	272	

Daten für Maximalfarbe (Ma):

$LAB^*LAB^*_{Ma}$: 59 47 51

$LAB^*LCH^*_{Ma}$: 59 69 47

$lab^*olv^*_{Ma}$: 1.0 0.25 0.0

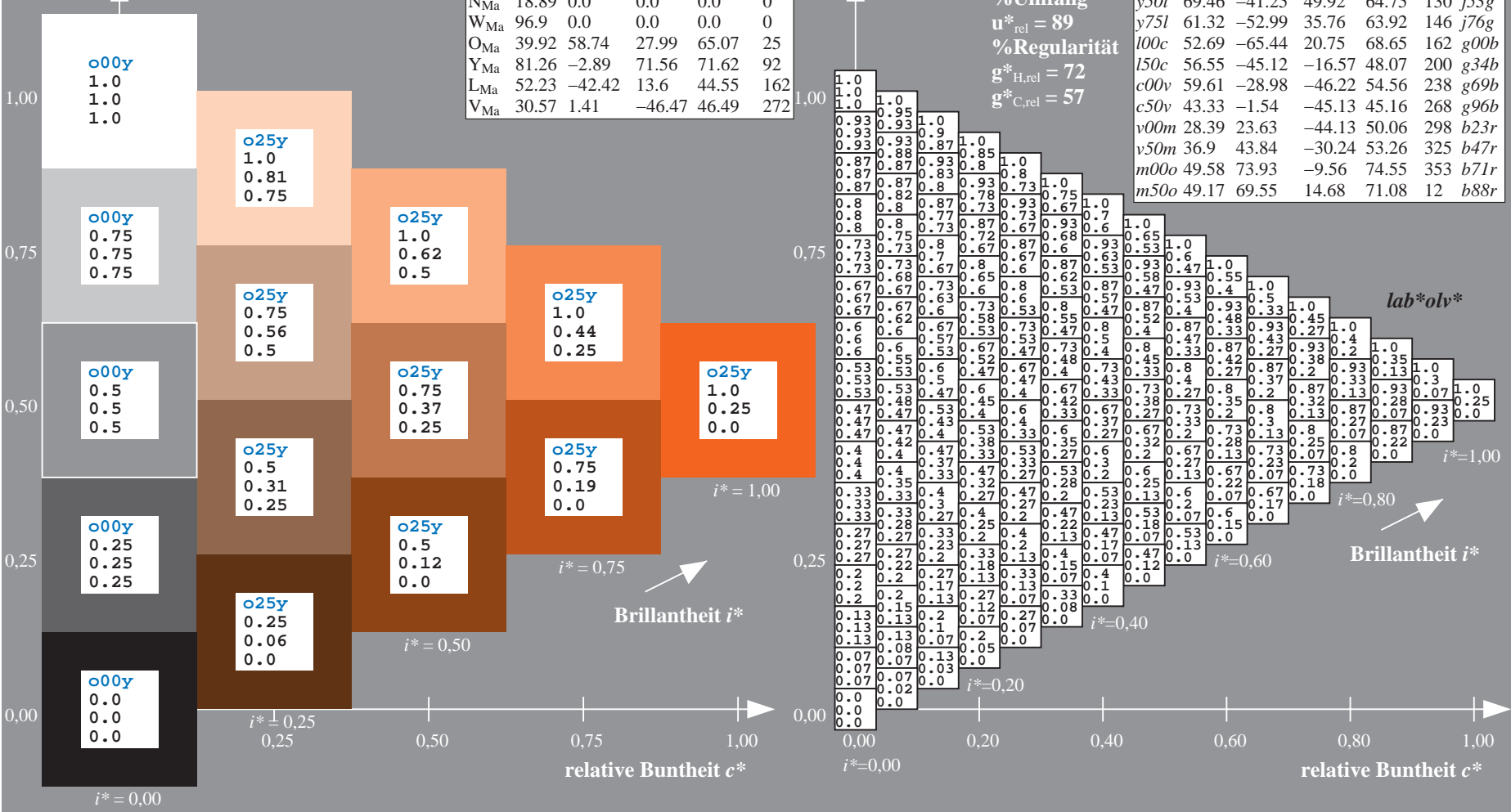
$lab^*rgb^*_{Ma}$: 1.0 0.33 0.0

Dreiecks-Helligkeit i^*

%Umfang
 $u^*_{rel} = 89$
 %Regularität
 $g^*_{H,rel} = 72$
 $g^*_{C,rel} = 57$

ORS19_96a; adaptierte CIELAB-Daten

	u^*_d	$L^*=L^*_a$	a^*_a	b^*_a	$C^*_{ab,a}$	$h^*_{ab,a}$	u^*_e
o00y	48.75	65.07	39.43	76.08	31		r08j
o25y	59.04	46.67	51.1	69.21	48		r33j
o50y	68.32	30.09	61.62	68.58	64		r57j
o75y	78.23	12.39	72.85	73.9	80		r81j
y00l	90.92	-10.29	87.24	87.85	97		j06g
y25l	78.57	-28.11	65.75	71.51	113		j29g
y50l	69.46	-41.25	49.92	64.75	130		j53g
y75l	61.32	-52.99	35.76	63.92	146		j76g
l00c	52.69	-65.44	20.75	68.65	162		g00b
l50c	56.55	-45.12	-16.57	48.07	200		g34b
c00v	59.61	-28.98	-46.22	54.56	238		g69b
c50v	43.33	-1.54	-45.13	45.16	268		g96b
v00m	28.39	23.63	-44.13	50.06	298		b23r
v50m	36.9	43.84	-30.24	53.26	325		b47r
m00o	49.58	73.93	-9.56	74.55	353		b71r
m50o	49.17	69.55	14.68	71.08	12		b88r

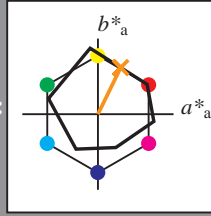


Siehe ähnliche Dateien: <http://www.ps.bam.de/Eg68/>; www.ps.bam.de/Version 2.1, io=1,1, ColSpx=1
 Technische Information: <http://www.ps.bam.de>

BAM-Registrierung: 20081001-Eg68/10L/L68G00NP.PS/ .PDF BAM-Material: Code=rh4ta
 Anwendung für Beurteilung und Messung von Drucker- oder Monitorssystemen

Ein und Ausgabe: Farbmetrisches Drucker-Reflektiv-System ORS19_96a für relativen CIELAB-Buntton $h^* = lab^*h^* = h_{ab}/360 = 0.178$

Daten für jede Farbe:
 lab^*tch^* und lab^*icu^*
 Bunttontexte:
 $u^*_d = o50y$ $u^*_e = r57j$
 Kontrastreduzierungsfaktor:
 $c_R = 1.0$
 Dreiecks-Helligkeit i^*



ORS19_96a; adaptierte CIELAB-Daten

	u^*_d	$L^*=L^*_a$	a^*_a	b^*_a	$C^*_{ab,a}$	$h^*_{ab,a}$
O _{Ma}	48.75	65.07	39.43	76.08	31	
Y _{Ma}	90.92	-10.29	87.24	87.85	97	
L _{Ma}	52.69	-65.44	20.75	68.65	162	
C _{Ma}	59.61	-28.98	-46.22	54.56	238	
V _{Ma}	28.39	23.63	-44.13	50.06	298	
M _{Ma}	49.58	73.93	-9.56	74.55	353	
N _{Ma}	18.89	0.0	0.0	0.0	0	
W _{Ma}	96.9	0.0	0.0	0.0	0	
O _{Ma}	39.92	58.74	27.99	65.07	25	
Y _{Ma}	81.26	-2.89	71.56	71.62	92	
L _{Ma}	52.23	-42.42	13.6	44.55	162	
V _{Ma}	30.57	1.41	-46.47	46.49	272	

Daten für Maximalfarbe (Ma):

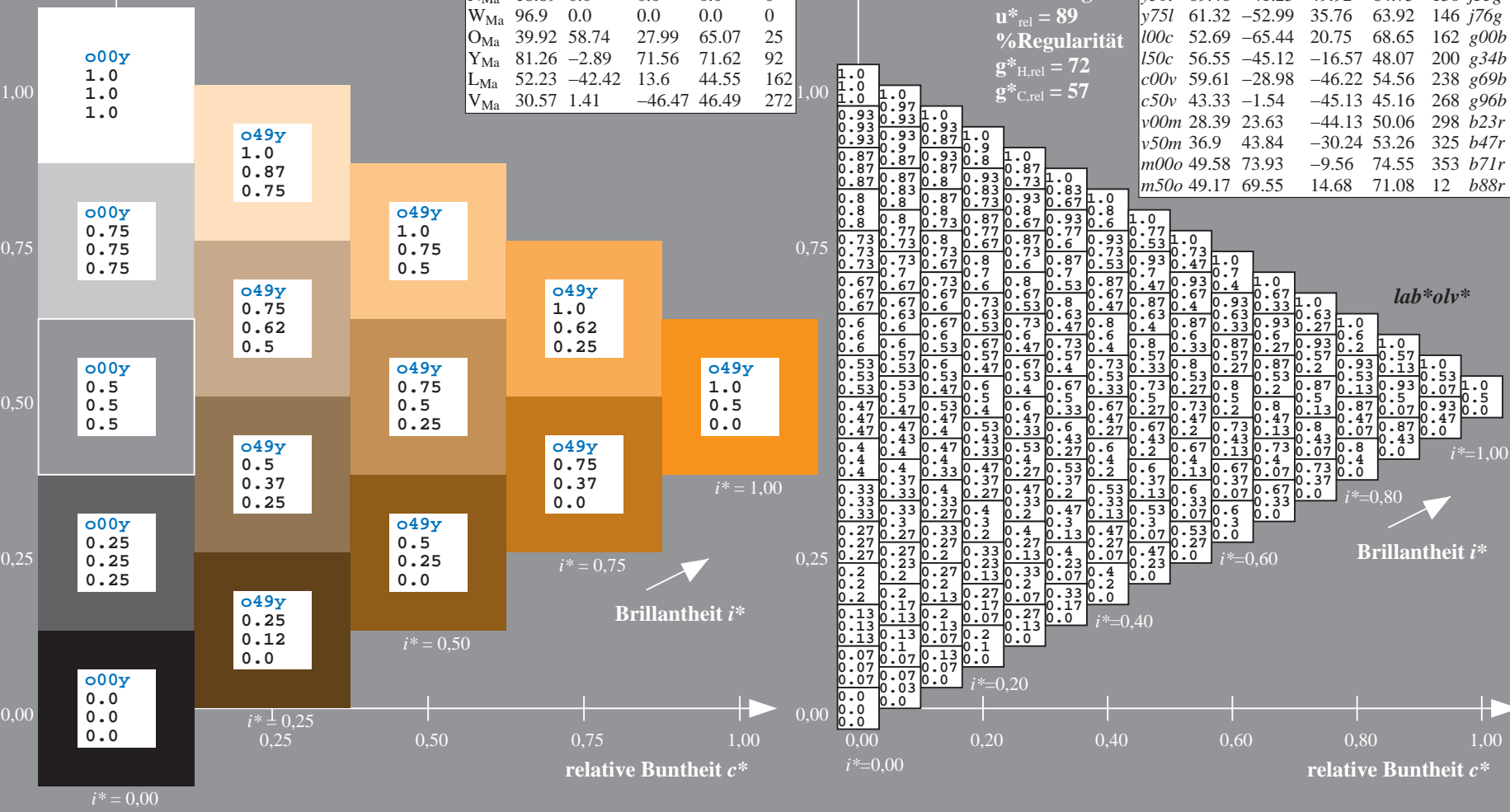
$LAB^*LAB^*_{Ma}$: 68 30 62
 $LAB^*LCH^*_{Ma}$: 68 69 63
 $lab^*olv^*_{Ma}$: 1.0 0.5 0.0
 $lab^*rgb^*_{Ma}$: 1.0 0.58 0.0

ORS19_96a; adaptierte CIELAB-Daten

	u^*_d	$L^*=L^*_a$	a^*_a	b^*_a	$C^*_{ab,a}$	$h^*_{ab,a}$	u^*_e
o00y	48.75	65.07	39.43	76.08	31		r08j
o25y	59.04	46.67	51.1	69.21	48		r33j
o50y	68.32	30.09	61.62	68.58	64		r57j
o75y	78.23	12.39	72.85	73.9	80		r81j
y00l	90.92	-10.29	87.24	87.85	97		j06g
y25l	78.57	-28.11	65.75	71.51	113		j29g
y50l	69.46	-41.25	49.92	64.75	130		j53g
y75l	61.32	-52.99	35.76	63.92	146		j76g
l00c	52.69	-65.44	20.75	68.65	162		g00b
l50c	56.55	-45.12	-16.57	48.07	200		g34b
c00v	59.61	-28.98	-46.22	54.56	238		g69b
c50v	43.33	-1.54	-45.13	45.16	268		g96b
v00m	28.39	23.63	-44.13	50.06	298		b23r
v50m	36.9	43.84	-30.24	53.26	325		b47r
m00o	49.58	73.93	-9.56	74.55	353		b71r
m50o	49.17	69.55	14.68	71.08	12		b88r

Dreiecks-Helligkeit i^*

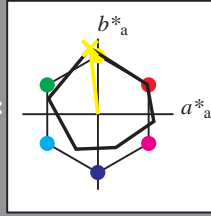
%Umfang
 $u^*_{rel} = 89$
 %Regularität
 $g^*_{H,rel} = 72$
 $g^*_{C,rel} = 57$



BAM-Registrierung: 20081001-Eg68/10L/L68G00NP.PS/ .PDF BAM-Material: Code=rh4ta
 Anwendung für Beurteilung und Messung von Drucker- oder Monitorssystemen

Ein und Ausgabe: Farbmetrisches Drucker-Reflektiv-System ORS19_96a für relativen CIELAB-Buntton $h^* = lab^*h^* = h_{ab}/360 = 0.269$

Daten für jede Farbe:
 lab^*tch^* und lab^*icu^*
 Bunttontexte:
 $u^*_d = y00l$ $u^*_e = j06g$
 Kontrastreduzierungsfaktor:
 $c_R = 1.0$
 Dreiecks-Helligkeit t^*



ORS19_96a; adaptierte CIELAB-Daten

	u^*_d	$L^*=L^*_a$	a^*_a	b^*_a	$C^*_{ab,a}$	$h^*_{ab,a}$
O _{Ma}	48.75	65.07	39.43	76.08	31	
Y _{Ma}	90.92	-10.29	87.24	87.85	97	
L _{Ma}	52.69	-65.44	20.75	68.65	162	
C _{Ma}	59.61	-28.98	-46.22	54.56	238	
V _{Ma}	28.39	23.63	-44.13	50.06	298	
M _{Ma}	49.58	73.93	-9.56	74.55	353	
N _{Ma}	18.89	0.0	0.0	0.0	0	
W _{Ma}	96.9	0.0	0.0	0.0	0	
O _{Ma}	39.92	58.74	27.99	65.07	25	
Y _{Ma}	81.26	-2.89	71.56	71.62	92	
L _{Ma}	52.23	-42.42	13.6	44.55	162	
V _{Ma}	30.57	1.41	-46.47	46.49	272	

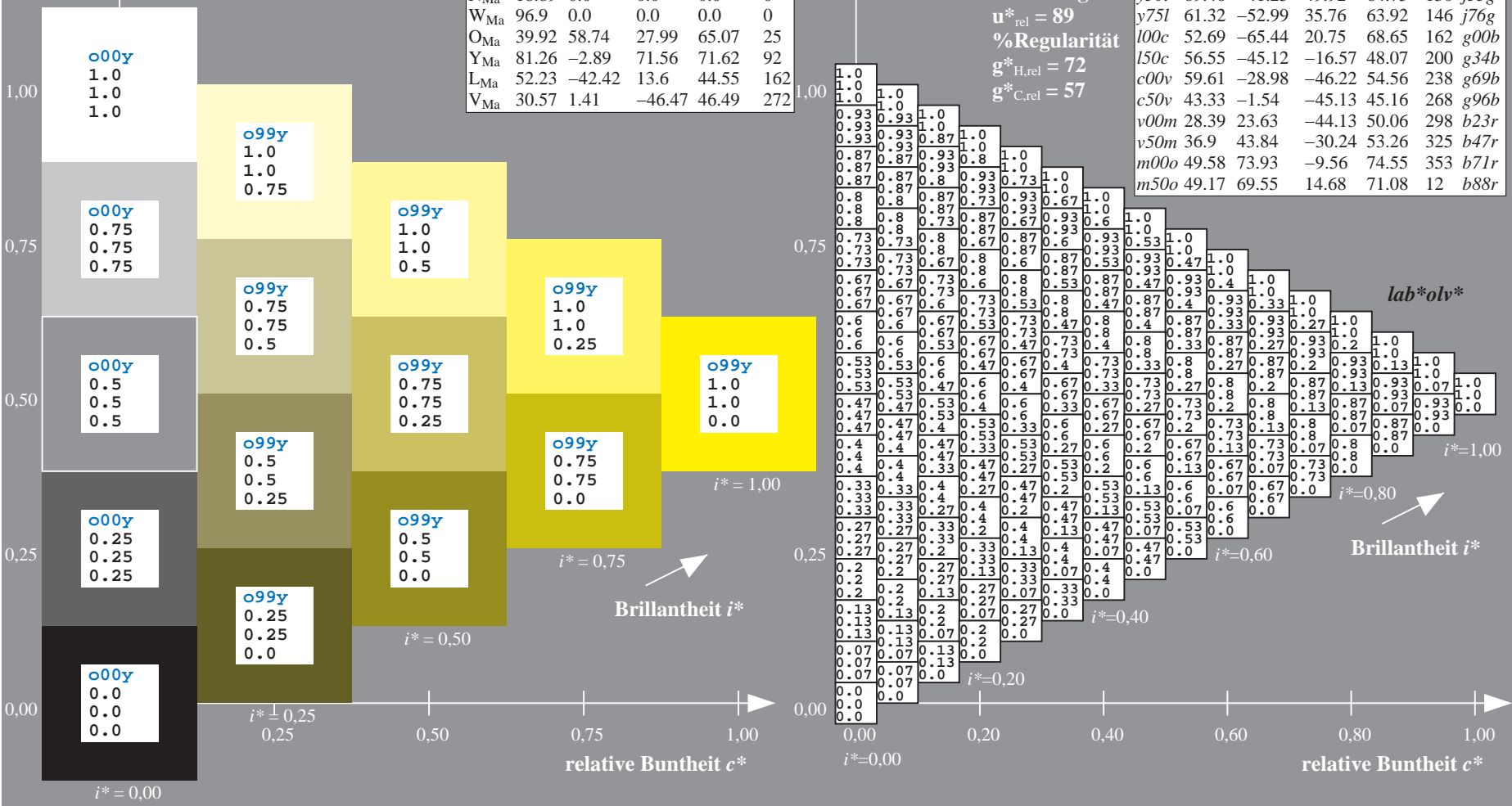
Daten für Maximalfarbe (Ma):

$LAB^*LAB^*_{Ma}$: 91 -10 87
 $LAB^*LCH^*_{Ma}$: 91 88 96
 $lab^*olv^*_{Ma}$: 1.0 1.0 0.0
 $lab^*rgb^*_{Ma}$: 0.94 1.0 0.0

ORS19_96a; adaptierte CIELAB-Daten

	u^*_d	$L^*=L^*_a$	a^*_a	b^*_a	$C^*_{ab,a}$	$h^*_{ab,a}$	u^*_e
o00y	48.75	65.07	39.43	76.08	31		r08j
o25y	59.04	46.67	51.1	69.21	48		r33j
o50y	68.32	30.09	61.62	68.58	64		r57j
o75y	78.23	12.39	72.85	73.9	80		r81j
y00l	90.92	-10.29	87.24	87.85	97		j06g
y25l	78.57	-28.11	65.75	71.51	113		j29g
y50l	69.46	-41.25	49.92	64.75	130		j53g
y75l	61.32	-52.99	35.76	63.92	146		j76g
l00c	52.69	-65.44	20.75	68.65	162		g00b
l50c	56.55	-45.12	-16.57	48.07	200		g34b
c00v	59.61	-28.98	-46.22	54.56	238		g69b
c50v	43.33	-1.54	-45.13	45.16	268		g96b
v00m	28.39	23.63	-44.13	50.06	298		b23r
v50m	36.9	43.84	-30.24	53.26	325		b47r
m00o	49.58	73.93	-9.56	74.55	353		b71r
m50o	49.17	69.55	14.68	71.08	12		b88r

Dreiecks-Helligkeit t^*
 %Umfang
 $u^*_{rel} = 89$
 %Regularität
 $g^*_{H,rel} = 72$
 $g^*_{C,rel} = 57$



BAM-Registrierung: 20081001-Eg68/10L/L68G00NP.PS/ .PDF BAM-Material: Code=rh4ta
 Anwendung für Beurteilung und Messung von Drucker- oder Monitorssystemen

Ein und Ausgabe: Farbmetrisches Drucker-Reflektiv-System ORS19_96a für relativen CIELAB-Bunton $h^* = lab^*h^* = h_{ab}/360 = 0.314$

Daten für jede Farbe:

lab^*tch^* und lab^*icu^*

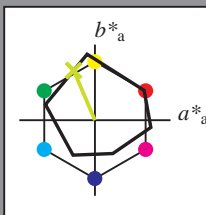
Buntontexte:

$u^*_d = y25l$ $u^*_e = j29g$

Kontrastreduzierungsfaktor:

$c_R = 1.0$

Dreiecks-Helligkeit i^*



ORS19_96a; adaptierte CIELAB-Daten

	u^*_d	$L^*=L^*_a$	a^*_a	b^*_a	$C^*_{ab,a}$	$h^*_{ab,a}$
O _{Ma}	48.75	65.07	39.43	76.08	31	
Y _{Ma}	90.92	-10.29	87.24	87.85	97	
L _{Ma}	52.69	-65.44	20.75	68.65	162	
C _{Ma}	59.61	-28.98	-46.22	54.56	238	
V _{Ma}	28.39	23.63	-44.13	50.06	298	
M _{Ma}	49.58	73.93	-9.56	74.55	353	
N _{Ma}	18.89	0.0	0.0	0.0	0	
W _{Ma}	96.9	0.0	0.0	0.0	0	
O _{Ma}	39.92	58.74	27.99	65.07	25	
Y _{Ma}	81.26	-2.89	71.56	71.62	92	
L _{Ma}	52.23	-42.42	13.6	44.55	162	
V _{Ma}	30.57	1.41	-46.47	46.49	272	

Daten für Maximalfarbe (Ma):

$LAB^*LAB^*_{Ma}$: 79 -28 66

$LAB^*LCH^*_{Ma}$: 79 72 113

$lab^*olv^*_{Ma}$: 0.75 1.0 0.0

$lab^*rgb^*_{Ma}$: 0.7 1.0 0.0

Dreiecks-Helligkeit i^*

%Umfang

$u^*_{rel} = 89$

%Regularität

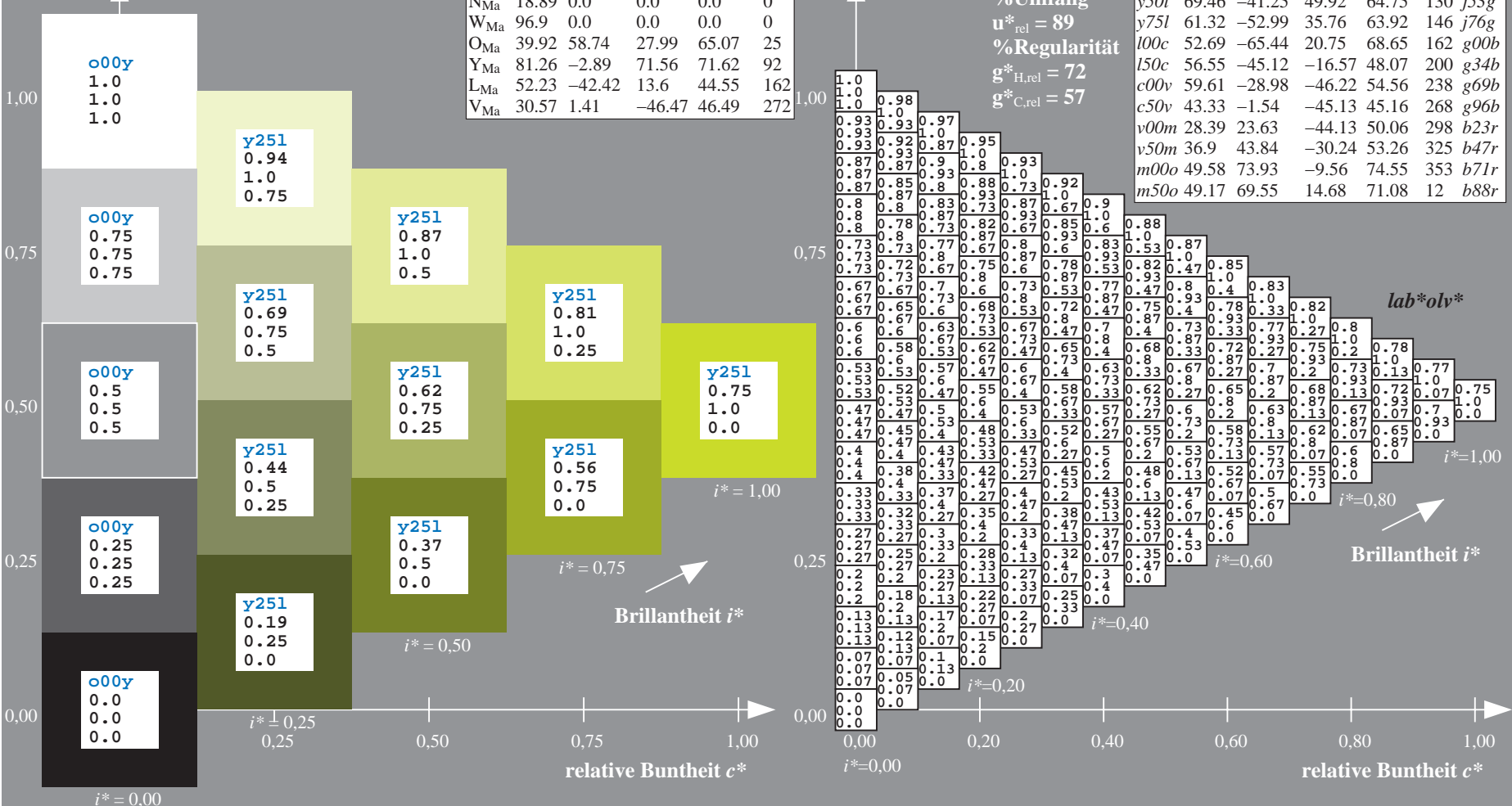
$g^*_{H,rel} = 72$

$g^*_{C,rel} = 57$

$u^*_d = y25l$
 lab^*olv^*

ORS19_96a; adaptierte CIELAB-Daten

	u^*_d	$L^*=L^*_a$	a^*_a	b^*_a	$C^*_{ab,a}$	$h^*_{ab,a}$	u^*_e
o00y	48.75	65.07	39.43	76.08	31		r08j
o25y	59.04	46.67	51.1	69.21	48		r33j
o50y	68.32	30.09	61.62	68.58	64		r57j
o75y	78.23	12.39	72.85	73.9	80		r81j
y00l	90.92	-10.29	87.24	87.85	97		j06g
y25l	78.57	-28.11	65.75	71.51	113		j29g
y50l	69.46	-41.25	49.92	64.75	130		j53g
y75l	61.32	-52.99	35.76	63.92	146		j76g
l00c	52.69	-65.44	20.75	68.65	162		g00b
l50c	56.55	-45.12	-16.57	48.07	200		g34b
c00v	59.61	-28.98	-46.22	54.56	238		g69b
c50v	43.33	-1.54	-45.13	45.16	268		g96b
v00m	28.39	23.63	-44.13	50.06	298		b23r
v50m	36.9	43.84	-30.24	53.26	325		b47r
m00o	49.58	73.93	-9.56	74.55	353		b71r
m50o	49.17	69.55	14.68	71.08	12		b88r



Siehe ähnliche Dateien: <http://www.ps.bam.de/Eg68/>; www.ps.bam.de/Version 2.1, io=1,1, ColSpx=1
 Technische Information: <http://www.ps.bam.de>

BAM-Registrierung: 20081001-Eg68/10L/L68G00NP.PS/ .PDF BAM-Material: Code=rh4ta
 Anwendung für Beurteilung und Messung von Drucker- oder Monitorssystemen

Ein und Ausgabe: Farbmetrisches Drucker-Reflektiv-System ORS19_96a für relativen CIELAB-Buntton $h^* = lab^*h^* = h_{ab}/360 = 0.36$

Daten für jede Farbe:

lab^*tch^* und lab^*icu^*

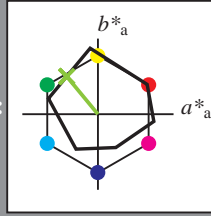
Bunttontexte:

$u^*_d = y50l$ $u^*_e = j53g$

Kontrastreduzierungsfaktor:

$c_R = 1.0$

Dreiecks-Helligkeit i^*



ORS19_96a; adaptierte CIELAB-Daten

	u^*_d	$L^*=L^*_a$	a^*_a	b^*_a	$C^*_{ab,a}$	$h^*_{ab,a}$
O _{Ma}	48.75	65.07	39.43	76.08	31	
Y _{Ma}	90.92	-10.29	87.24	87.85	97	
L _{Ma}	52.69	-65.44	20.75	68.65	162	
C _{Ma}	59.61	-28.98	-46.22	54.56	238	
V _{Ma}	28.39	23.63	-44.13	50.06	298	
M _{Ma}	49.58	73.93	-9.56	74.55	353	
N _{Ma}	18.89	0.0	0.0	0.0	0	
W _{Ma}	96.9	0.0	0.0	0.0	0	
O _{Ma}	39.92	58.74	27.99	65.07	25	
Y _{Ma}	81.26	-2.89	71.56	71.62	92	
L _{Ma}	52.23	-42.42	13.6	44.55	162	
V _{Ma}	30.57	1.41	-46.47	46.49	272	

Daten für Maximalfarbe (Ma):

$LAB^*LAB^*_{Ma}$: 69 -41 50

$LAB^*LCH^*_{Ma}$: 69 65 129

$lab^*olv^*_{Ma}$: 0.5 1.0 0.0

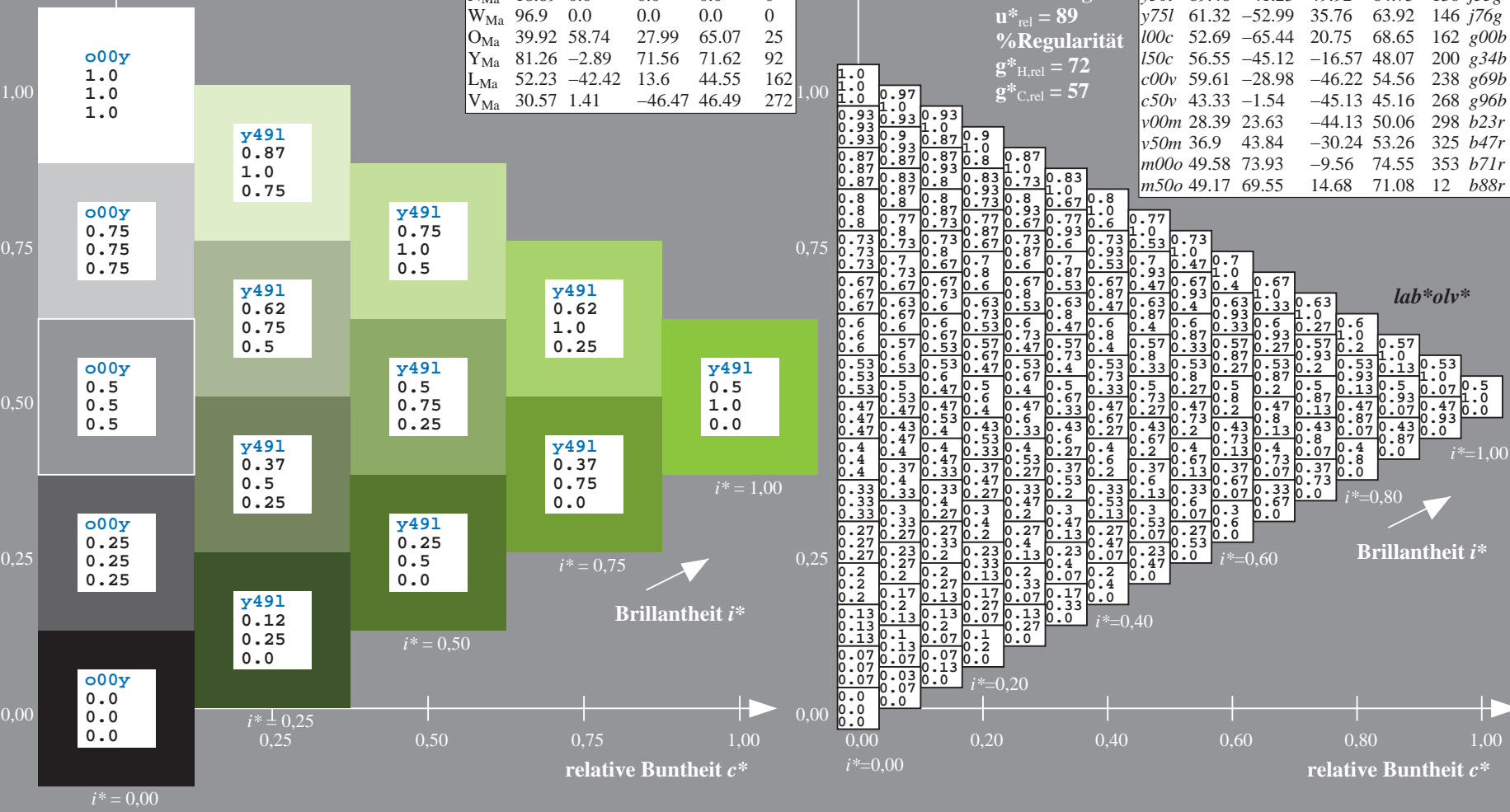
$lab^*rgb^*_{Ma}$: 0.47 1.0 0.0

Dreiecks-Helligkeit i^*

%Umfang
 $u^*_{rel} = 89$
 %Regularität
 $g^*_{H,rel} = 72$
 $g^*_{C,rel} = 57$

ORS19_96a; adaptierte CIELAB-Daten

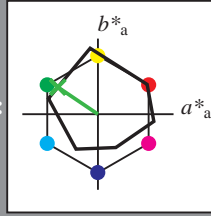
	u^*_d	$L^*=L^*_a$	a^*_a	b^*_a	$C^*_{ab,a}$	$h^*_{ab,a}$	u^*_e
o00y	48.75	65.07	39.43	76.08	31		r08j
a25y	59.04	46.67	51.1	69.21	48		r33j
a50y	68.32	30.09	61.62	68.58	64		r57j
o75y	78.23	12.39	72.85	73.9	80		r81j
y00l	90.92	-10.29	87.24	87.85	97		j06g
y25l	78.57	-28.11	65.75	71.51	113		j29g
y50l	69.46	-41.25	49.92	64.75	130		j53g
y75l	61.32	-52.99	35.76	63.92	146		j76g
l00c	52.69	-65.44	20.75	68.65	162		g00b
l50c	56.55	-45.12	-16.57	48.07	200		g34b
c00v	59.61	-28.98	-46.22	54.56	238		g69b
c50v	43.33	-1.54	-45.13	45.16	268		g96b
v00m	28.39	23.63	-44.13	50.06	298		b23r
v50m	36.9	43.84	-30.24	53.26	325		b47r
m00o	49.58	73.93	-9.56	74.55	353		b71r
m50o	49.17	69.55	14.68	71.08	12		b88r



BAM-Registrierung: 20081001-Eg68/10L/L68G00NP.PS/ .PDF BAM-Material: Code=rhatha
 Anwendung für Beurteilung und Messung von Drucker- oder Monitorssystemen

Ein und Ausgabe: Farbmetrisches Drucker-Reflektiv-System ORS19_96a für relativen CIELAB-Buntton $h^* = lab^*h^* = h_{ab}/360 = 0.406$

Daten für jede Farbe:
 lab^*tch^* und lab^*icu^*
 Bunttontexte:
 $u^*_d = y75l$ $u^*_e = j76g$
 Kontrastreduzierungsfaktor:
 $c_R = 1.0$
 Dreiecks-Helligkeit i^*



ORS19_96a; adaptierte CIELAB-Daten

	u^*_d	$L^*=L^*_a$	a^*_a	b^*_a	$C^*_{ab,a}$	$h^*_{ab,a}$
O _{Ma}	48.75	65.07	39.43	76.08	31	
Y _{Ma}	90.92	-10.29	87.24	87.85	97	
L _{Ma}	52.69	-65.44	20.75	68.65	162	
C _{Ma}	59.61	-28.98	-46.22	54.56	238	
V _{Ma}	28.39	23.63	-44.13	50.06	298	
M _{Ma}	49.58	73.93	-9.56	74.55	353	
N _{Ma}	18.89	0.0	0.0	0.0	0	
W _{Ma}	96.9	0.0	0.0	0.0	0	
O _{Ma}	39.92	58.74	27.99	65.07	25	
Y _{Ma}	81.26	-2.89	71.56	71.62	92	
L _{Ma}	52.23	-42.42	13.6	44.55	162	
V _{Ma}	30.57	1.41	-46.47	46.49	272	

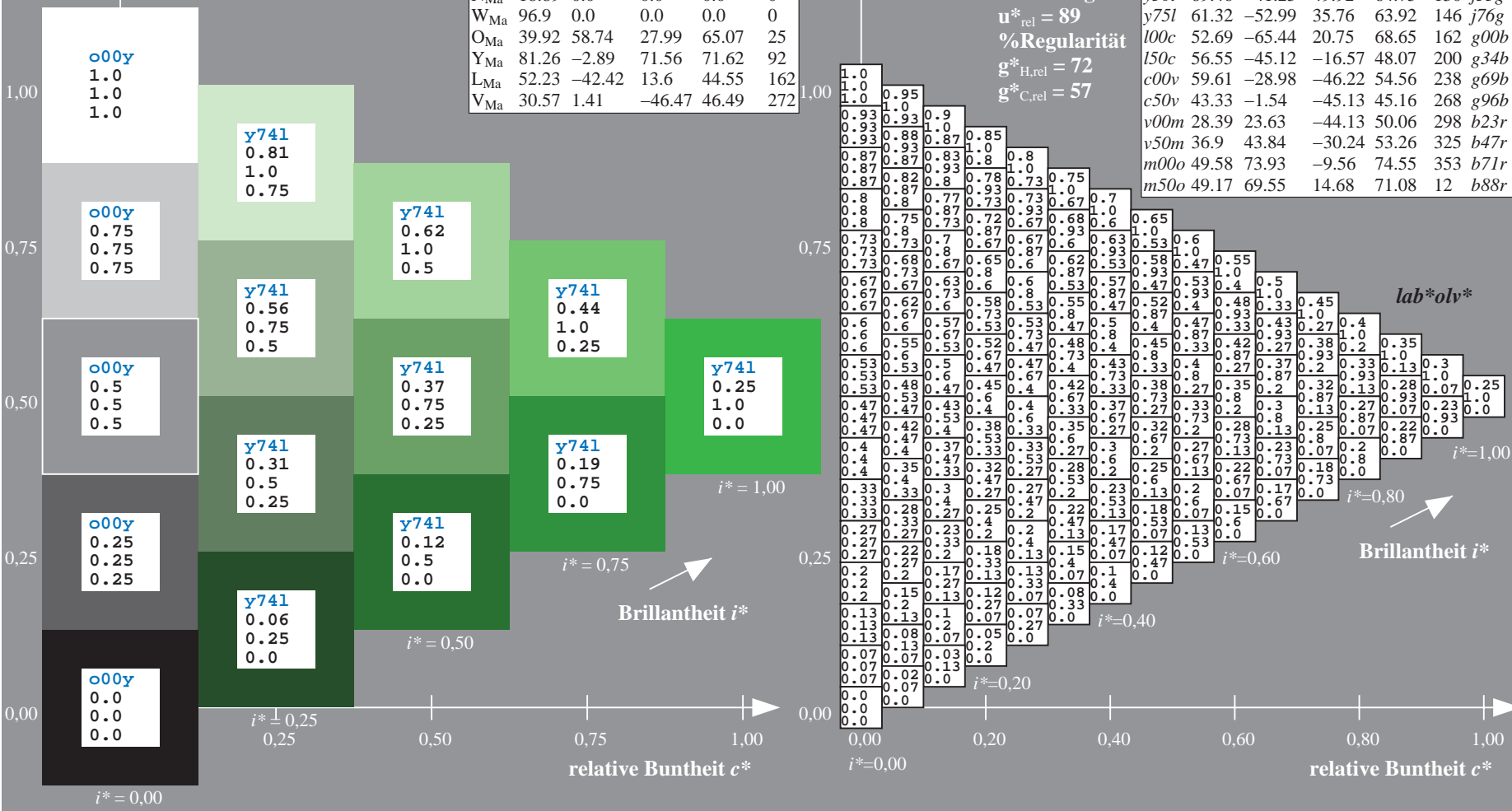
Daten für Maximalfarbe (Ma):

$LAB^*LAB^*_{Ma}$: 61 -53 36
 $LAB^*LCH^*_{Ma}$: 61 64 145
 $lab^*olv^*_{Ma}$: 0.25 1.0 0.0
 $lab^*rgb^*_{Ma}$: 0.23 1.0 0.0

ORS19_96a; adaptierte CIELAB-Daten

	u^*_d	$L^*=L^*_a$	a^*_a	b^*_a	$C^*_{ab,a}$	$h^*_{ab,a}$	u^*_e
o00y	48.75	65.07	39.43	76.08	31		r08j
a25y	59.04	46.67	51.1	69.21	48		r33j
a50y	68.32	30.09	61.62	68.58	64		r57j
o75y	78.23	12.39	72.85	73.9	80		r81j
y00l	90.92	-10.29	87.24	87.85	97		j06g
y25l	78.57	-28.11	65.75	71.51	113		j29g
y50l	69.46	-41.25	49.92	64.75	130		j53g
y75l	61.32	-52.99	35.76	63.92	146		j76g
l00c	52.69	-65.44	20.75	68.65	162		g00b
l50c	56.55	-45.12	-16.57	48.07	200		g34b
c00v	59.61	-28.98	-46.22	54.56	238		g69b
c50v	43.33	-1.54	-45.13	45.16	268		g96b
v00m	28.39	23.63	-44.13	50.06	298		b23r
v50m	36.9	43.84	-30.24	53.26	325		b47r
m00o	49.58	73.93	-9.56	74.55	353		b71r
m50o	49.17	69.55	14.68	71.08	12		b88r

Dreiecks-Helligkeit i^*
 %Umfang
 $u^*_{rel} = 89$
 %Regularität
 $g^*_{H,rel} = 72$
 $g^*_{C,rel} = 57$



BAM-Registrierung: 20081001-Eg68/10L/L68G00NP.PS/ .PDF BAM-Material: Code=rh4ta
 Anwendung für Beurteilung und Messung von Drucker- oder Monitorssystemen

Ein und Ausgabe: Farbmetrisches Drucker-Reflektiv-System ORS19_96a für relativen CIELAB-Buntton $h^* = lab^*h^* = h_{ab}/360 = 0.451$

Daten für jede Farbe:

lab^*tch^* und lab^*icu^*

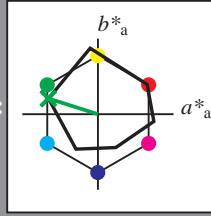
Bunttontexte:

$u^*_d = 100c$ $u^*_e = g00b$

Kontrastreduzierungsfaktor:

$c_R = 1.0$

Dreiecks-Helligkeit i^*



ORS19_96a; adaptierte CIELAB-Daten

	u^*_d	$L^*=L^*_a$	a^*_a	b^*_a	$C^*_{ab,a}$	$h^*_{ab,a}$
O _{Ma}	48.75	65.07	39.43	76.08	31	
Y _{Ma}	90.92	-10.29	87.24	87.85	97	
L _{Ma}	52.69	-65.44	20.75	68.65	162	
C _{Ma}	59.61	-28.98	-46.22	54.56	238	
V _{Ma}	28.39	23.63	-44.13	50.06	298	
M _{Ma}	49.58	73.93	-9.56	74.55	353	
N _{Ma}	18.89	0.0	0.0	0.0	0	
W _{Ma}	96.9	0.0	0.0	0.0	0	
O _{Ma}	39.92	58.74	27.99	65.07	25	
Y _{Ma}	81.26	-2.89	71.56	71.62	92	
L _{Ma}	52.23	-42.42	13.6	44.55	162	
V _{Ma}	30.57	1.41	-46.47	46.49	272	

Daten für Maximalfarbe (Ma):

$LAB^*LAB^*_{Ma}$: 53 -65 21

$LAB^*LCH^*_{Ma}$: 53 69 162

$lab^*olv^*_{Ma}$: 0.0 1.0 0.0

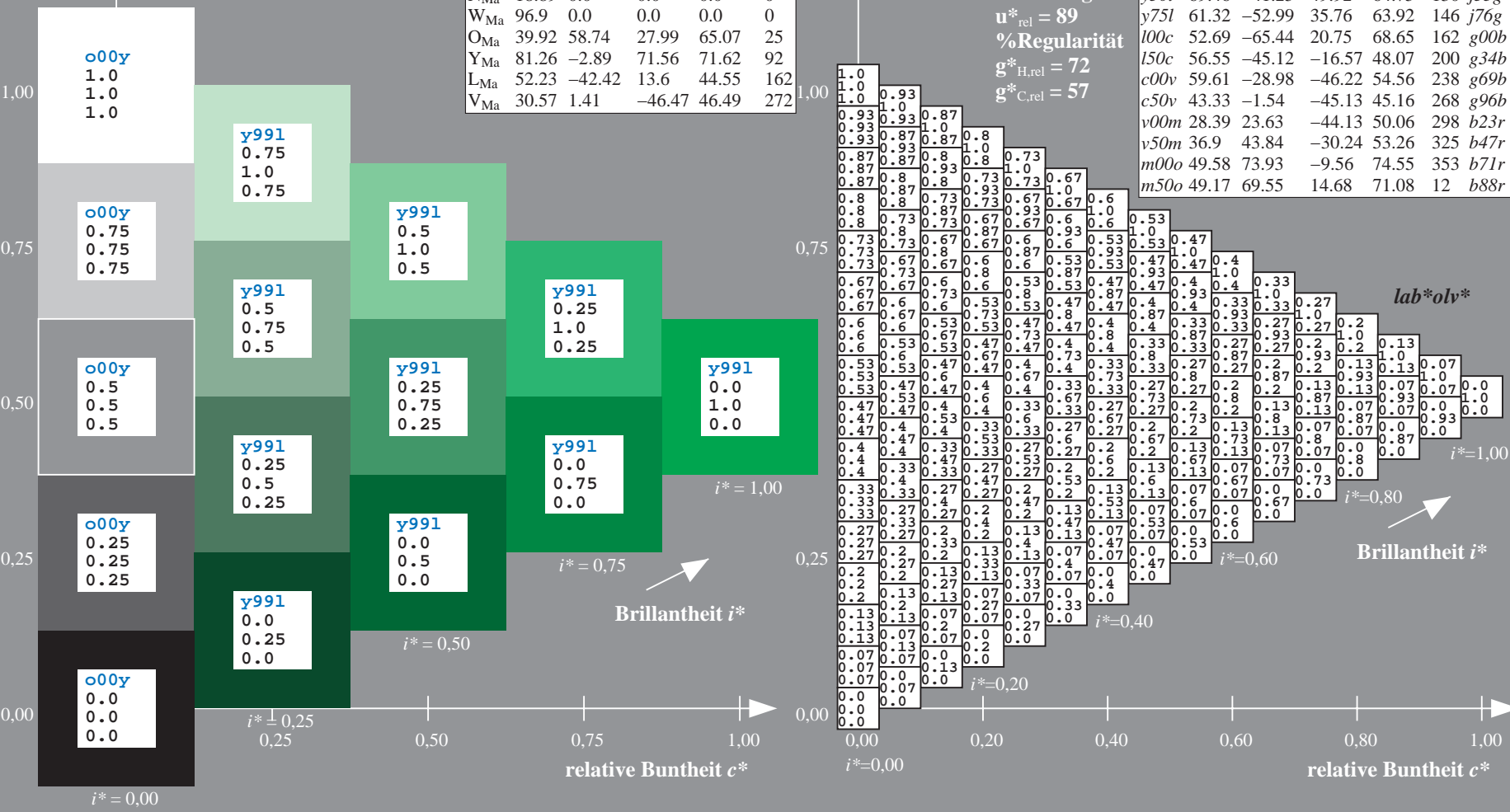
$lab^*rgb^*_{Ma}$: 0.0 1.0 0.0

Dreiecks-Helligkeit i^*

%Umfang
 $u^*_{rel} = 89$
 %Regularität
 $g^*_{H,rel} = 72$
 $g^*_{C,rel} = 57$

ORS19_96a; adaptierte CIELAB-Daten

	u^*_d	$L^*=L^*_a$	a^*_a	b^*_a	$C^*_{ab,a}$	$h^*_{ab,a}$	u^*_e
o00y	48.75	65.07	39.43	76.08	31		r08j
a25y	59.04	46.67	51.1	69.21	48		r33j
a50y	68.32	30.09	61.62	68.58	64		r57j
o75y	78.23	12.39	72.85	73.9	80		r81j
y00l	90.92	-10.29	87.24	87.85	97		j06g
y25l	78.57	-28.11	65.75	71.51	113		j29g
y50l	69.46	-41.25	49.92	64.75	130		j53g
y75l	61.32	-52.99	35.76	63.92	146		j76g
l00c	52.69	-65.44	20.75	68.65	162		g00b
l50c	56.55	-45.12	-16.57	48.07	200		g34b
c00v	59.61	-28.98	-46.22	54.56	238		g69b
c50v	43.33	-1.54	-45.13	45.16	268		g96b
v00m	28.39	23.63	-44.13	50.06	298		b23r
v50m	36.9	43.84	-30.24	53.26	325		b47r
m00o	49.58	73.93	-9.56	74.55	353		b71r
m50o	49.17	69.55	14.68	71.08	12		b88r



Siehe ähnliche Dateien: <http://www.ps.bam.de/Eg68/>; www.ps.bam.de/Version.2.1,io=1,1,Colspx=1
 Technische Information: <http://www.ps.bam.de>

BAM-Registrierung: 20081001-Eg68/10L/L68G00NP.PS/ .PDF BAM-Material: Code=rh4ta
 Anwendung für Beurteilung und Messung von Drucker- oder Monitorssystemen

Ein und Ausgabe: Farbmetrisches Drucker-Reflektiv-System ORS19_96a für relativen CIELAB-Buntton $h^* = lab^*h^* = h_{ab}/360 = 0.661$

Daten für jede Farbe:

lab^*tch^* und lab^*icu^*

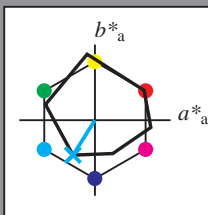
Bunttontexte:

$u^*_d = c00v$ $u^*_e = g69b$

Kontrastreduzierungsfaktor:

$c_R = 1.0$

Dreiecks-Helligkeit i^*



ORS19_96a; adaptierte CIELAB-Daten

	u^*_d	$L^*=L^*_a$	a^*_a	b^*_a	$C^*_{ab,a}$	$h^*_{ab,a}$
O _{Ma}	48.75	65.07	39.43	76.08	31	
Y _{Ma}	90.92	-10.29	87.24	87.85	97	
L _{Ma}	52.69	-65.44	20.75	68.65	162	
C _{Ma}	59.61	-28.98	-46.22	54.56	238	
V _{Ma}	28.39	23.63	-44.13	50.06	298	
M _{Ma}	49.58	73.93	-9.56	74.55	353	
N _{Ma}	18.89	0.0	0.0	0.0	0	
W _{Ma}	96.9	0.0	0.0	0.0	0	
O _{Ma}	39.92	58.74	27.99	65.07	25	
Y _{Ma}	81.26	-2.89	71.56	71.62	92	
L _{Ma}	52.23	-42.42	13.6	44.55	162	
V _{Ma}	30.57	1.41	-46.47	46.49	272	

Daten für Maximalfarbe (Ma):

$LAB^*LAB^*_{Ma}$: 60 -29 -46

$LAB^*LCH^*_{Ma}$: 60 55 237

$lab^*olv^*_{Ma}$: 0.0 1.0 1.0

$lab^*rgb^*_{Ma}$: 0.0 0.62 1.0

Dreiecks-Helligkeit i^*

%Umfang

$u^*_{rel} = 89$

%Regularität

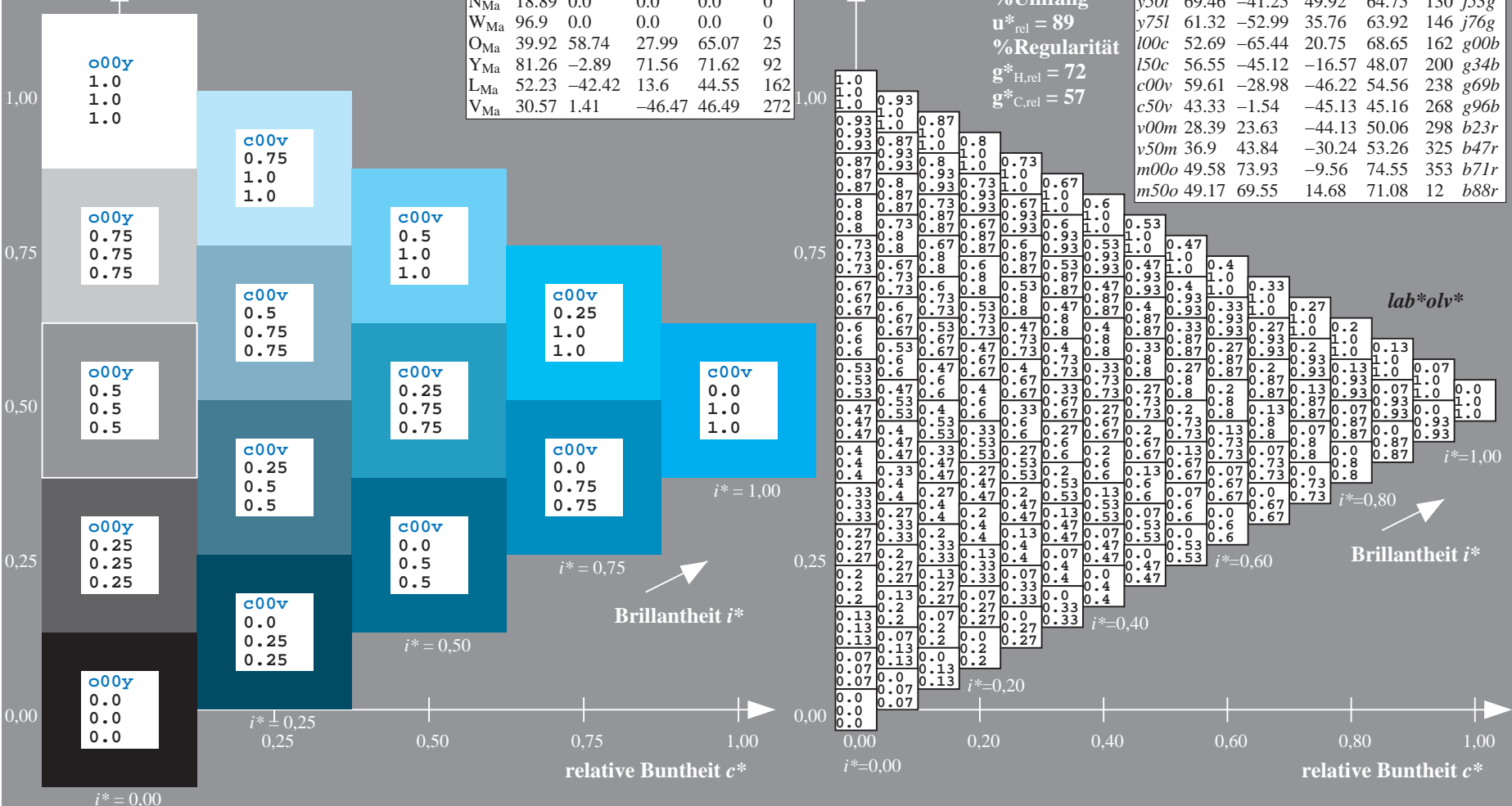
$g^*_{H,rel} = 72$

$g^*_{C,rel} = 57$

$u^*_d = c00v$
 lab^*olv^*

ORS19_96a; adaptierte CIELAB-Daten

	u^*_d	$L^*=L^*_a$	a^*_a	b^*_a	$C^*_{ab,a}$	$h^*_{ab,a}$	u^*_e
o00y	48.75	65.07	39.43	76.08	31		r08j
a25y	59.04	46.67	51.1	69.21	48		r33j
a50y	68.32	30.09	61.62	68.58	64		r57j
o75y	78.23	12.39	72.85	73.9	80		r81j
y00l	90.92	-10.29	87.24	87.85	97		j06g
y25l	78.57	-28.11	65.75	71.51	113		j29g
y50l	69.46	-41.25	49.92	64.75	130		j53g
y75l	61.32	-52.99	35.76	63.92	146		j76g
l00c	52.69	-65.44	20.75	68.65	162		g00b
l50c	56.55	-45.12	-16.57	48.07	200		g34b
c00v	59.61	-28.98	-46.22	54.56	238		g69b
c50v	43.33	-1.54	-45.13	45.16	268		g96b
v00m	28.39	23.63	-44.13	50.06	298		b23r
v50m	36.9	43.84	-30.24	53.26	325		b47r
m00o	49.58	73.93	-9.56	74.55	353		b71r
m50o	49.17	69.55	14.68	71.08	12		b88r



Siehe ähnliche Dateien: <http://www.ps.bam.de/Eg68/>; www.ps.bam.de/Version.2.1,io=1,1,Colspx=1
 Technische Information: <http://www.ps.bam.de>

BAM-Registrierung: 20081001-Eg68/10L/L68G00NP.PS/ .PDF BAM-Material: Code=rh4ta
 Anwendung für Beurteilung und Messung von Drucker- oder Monitorssystemen

Ein und Ausgabe: Farbmetrisches Drucker-Reflektiv-System ORS19_96a für relativen CIELAB-Buntton $h^* = lab^*h^* = h_{ab}/360 = 0.745$

Daten für jede Farbe:

lab^*tch^* und lab^*icu^*

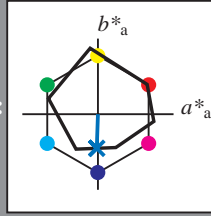
Bunttontexte:

$u^*_d = c50v$ $u^*_e = g96b$

Kontrastreduzierungsfaktor:

$c_R = 1.0$

Dreiecks-Helligkeit i^*



ORS19_96a; adaptierte CIELAB-Daten

	u^*_d	$L^*=L^*_a$	a^*_a	b^*_a	$C^*_{ab,a}$	$h^*_{ab,a}$
O _{Ma}	48.75	65.07	39.43	76.08	31	
Y _{Ma}	90.92	-10.29	87.24	87.85	97	
L _{Ma}	52.69	-65.44	20.75	68.65	162	
C _{Ma}	59.61	-28.98	-46.22	54.56	238	
V _{Ma}	28.39	23.63	-44.13	50.06	298	
M _{Ma}	49.58	73.93	-9.56	74.55	353	
N _{Ma}	18.89	0.0	0.0	0.0	0	
W _{Ma}	96.9	0.0	0.0	0.0	0	
O _{Ma}	39.92	58.74	27.99	65.07	25	
Y _{Ma}	81.26	-2.89	71.56	71.62	92	
L _{Ma}	52.23	-42.42	13.6	44.55	162	
V _{Ma}	30.57	1.41	-46.47	46.49	272	

Daten für Maximalfarbe (Ma):

$LAB^*LAB^*_{Ma}$: 43 -2 -45

$LAB^*LCH^*_{Ma}$: 43 45 268

$lab^*olv^*_{Ma}$: 0.0 0.5 1.0

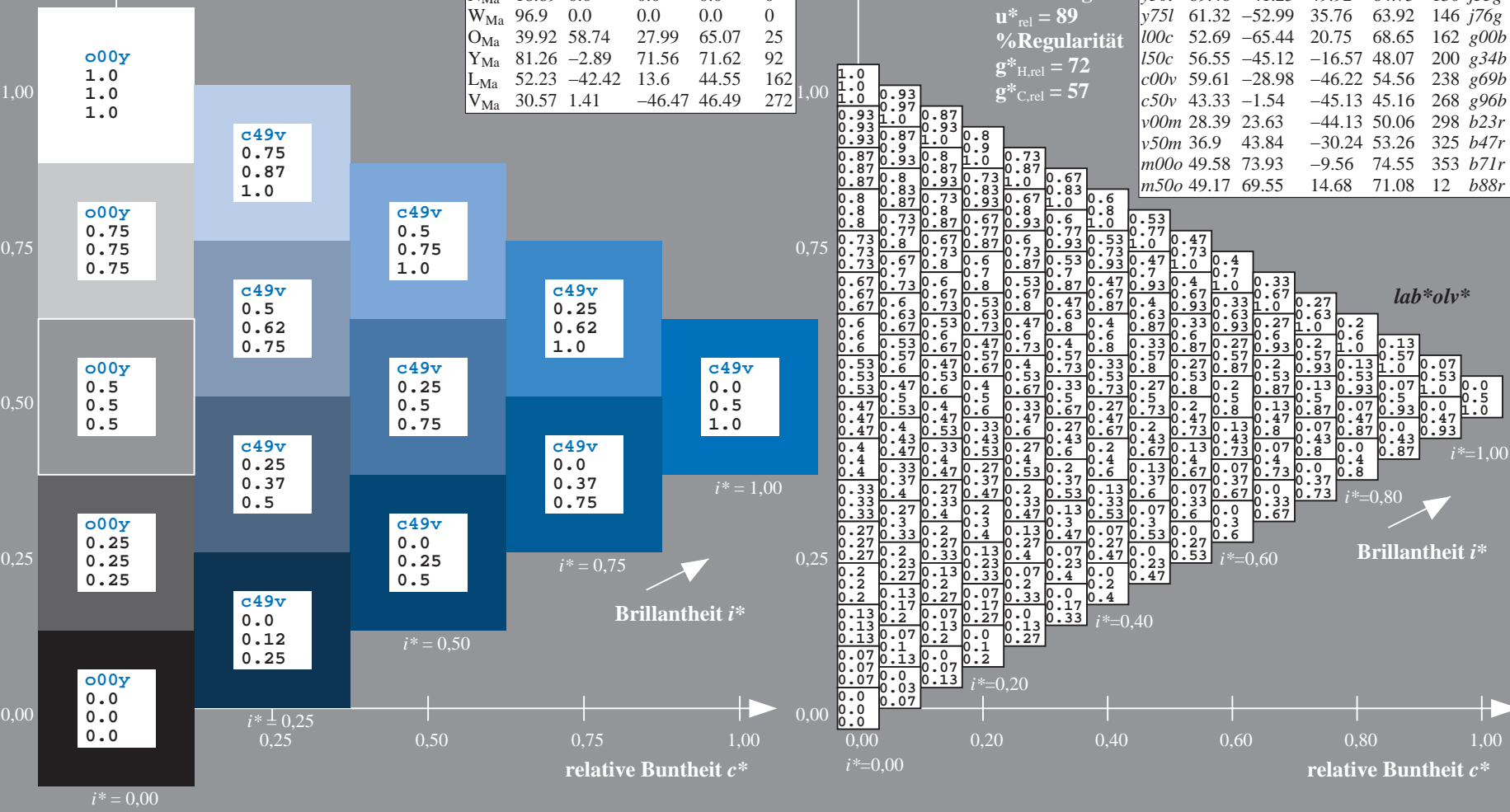
$lab^*rgb^*_{Ma}$: 0.0 0.07 1.0

Dreiecks-Helligkeit i^*

%Umfang
 $u^*_{rel} = 89$
 %Regularität
 $g^*_{H,rel} = 72$
 $g^*_{C,rel} = 57$

ORS19_96a; adaptierte CIELAB-Daten

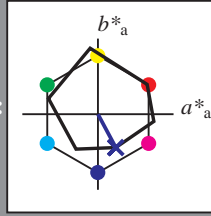
	u^*_d	$L^*=L^*_a$	a^*_a	b^*_a	$C^*_{ab,a}$	$h^*_{ab,a}$	u^*_e
o00y	48.75	65.07	39.43	76.08	31	r08j	
a25y	59.04	46.67	51.1	69.21	48	r33j	
a50y	68.32	30.09	61.62	68.58	64	r57j	
o75y	78.23	12.39	72.85	73.9	80	r81j	
y00l	90.92	-10.29	87.24	87.85	97	j06g	
y25l	78.57	-28.11	65.75	71.51	113	j29g	
y50l	69.46	-41.25	49.92	64.75	130	j53g	
y75l	61.32	-52.99	35.76	63.92	146	j76g	
l00c	52.69	-65.44	20.75	68.65	162	g00b	
l50c	56.55	-45.12	-16.57	48.07	200	g34b	
c00v	59.61	-28.98	-46.22	54.56	238	g69b	
c50v	43.33	-1.54	-45.13	45.16	268	g96b	
v00m	28.39	23.63	-44.13	50.06	298	b23r	
v50m	36.9	43.84	-30.24	53.26	325	b47r	
m00o	49.58	73.93	-9.56	74.55	353	b71r	
m50o	49.17	69.55	14.68	71.08	12	b88r	



BAM-Registrierung: 20081001-Eg68/10L/L68G00NP.PS/ .PDF BAM-Material: Code=rh4ta
 Anwendung für Beurteilung und Messung von Drucker- oder Monitorssystemen

Ein und Ausgabe: Farbmetrisches Drucker-Reflektiv-System ORS19_96a für relativen CIELAB-Buntton $h^* = lab^*h^* = h_{ab}/360 = 0.828$

Daten für jede Farbe:
 lab^*tch^* und lab^*icu^*
 Bunttontexte:
 $u^*_d = v00m$ $u^*_e = b23r$
 Kontrastreduzierungsfaktor:
 $c_R = 1.0$
 Dreiecks-Helligkeit i^*



ORS19_96a; adaptierte CIELAB-Daten

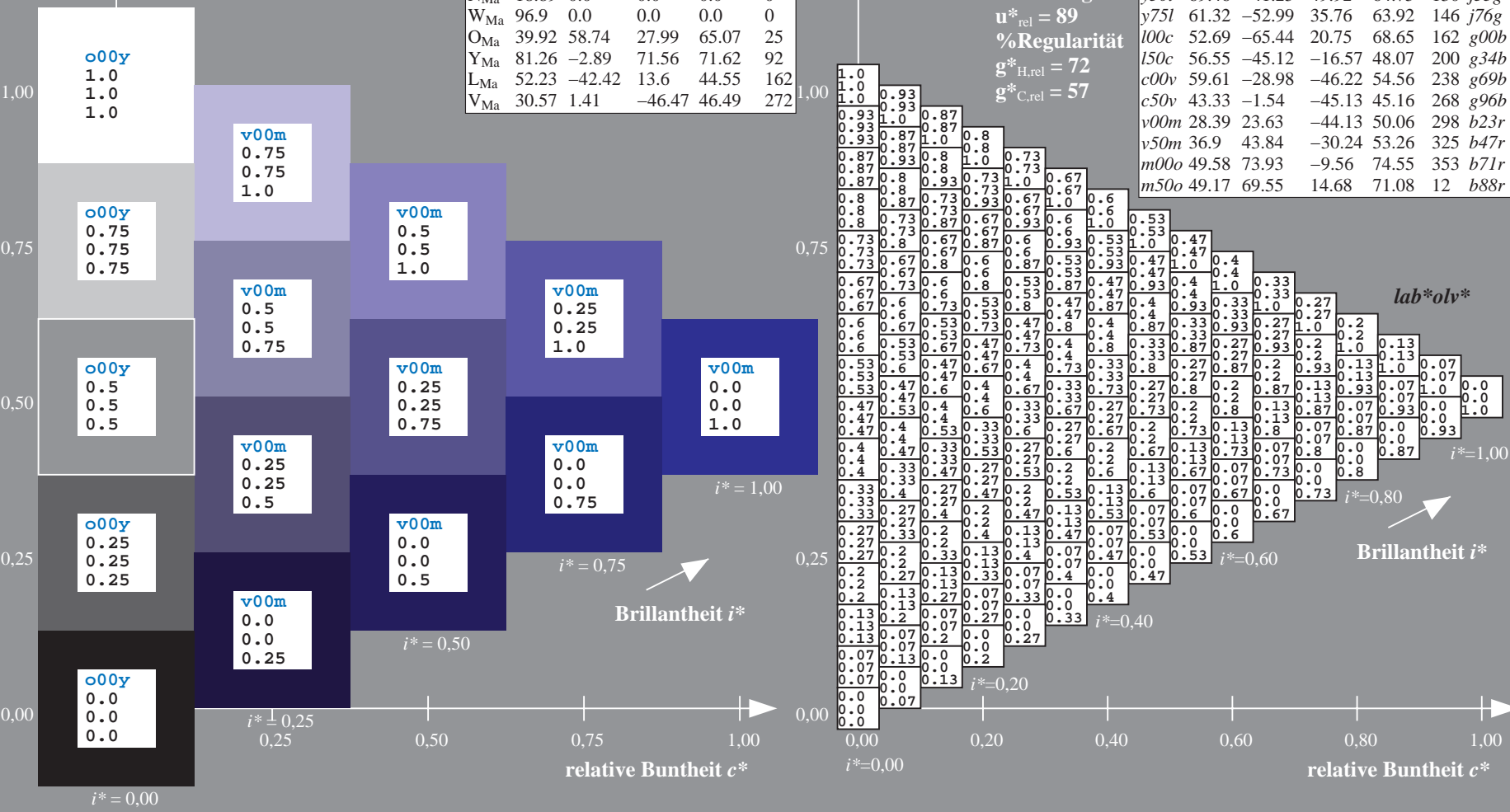
	u^*_d	$L^*=L^*_a$	a^*_a	b^*_a	$C^*_{ab,a}$	$h^*_{ab,a}$
O _{Ma}	48.75	65.07	39.43	76.08	31	
Y _{Ma}	90.92	-10.29	87.24	87.85	97	
L _{Ma}	52.69	-65.44	20.75	68.65	162	
C _{Ma}	59.61	-28.98	-46.22	54.56	238	
V _{Ma}	28.39	23.63	-44.13	50.06	298	
M _{Ma}	49.58	73.93	-9.56	74.55	353	
N _{Ma}	18.89	0.0	0.0	0.0	0	
W _{Ma}	96.9	0.0	0.0	0.0	0	
O _{Ma}	39.92	58.74	27.99	65.07	25	
Y _{Ma}	81.26	-2.89	71.56	71.62	92	
L _{Ma}	52.23	-42.42	13.6	44.55	162	
V _{Ma}	30.57	1.41	-46.47	46.49	272	

Daten für Maximalfarbe (Ma):
 $LAB^*LAB^*_{Ma}$: 28 24 -44
 $LAB^*LCH^*_{Ma}$: 28 50 298
 $lab^*olv^*_{Ma}$: 0.0 0.0 1.0
 $lab^*rgb^*_{Ma}$: 0.46 0.0 1.0

ORS19_96a; adaptierte CIELAB-Daten

	u^*_d	$L^*=L^*_a$	a^*_a	b^*_a	$C^*_{ab,a}$	$h^*_{ab,a}$	u^*_e
o00y	48.75	65.07	39.43	76.08	31		r08j
a25y	59.04	46.67	51.1	69.21	48		r33j
a50y	68.32	30.09	61.62	68.58	64		r57j
o75y	78.23	12.39	72.85	73.9	80		r81j
y00l	90.92	-10.29	87.24	87.85	97		j06g
y25l	78.57	-28.11	65.75	71.51	113		j29g
y50l	69.46	-41.25	49.92	64.75	130		j53g
y75l	61.32	-52.99	35.76	63.92	146		j76g
l00c	52.69	-65.44	20.75	68.65	162		g00b
l50c	56.55	-45.12	-16.57	48.07	200		g34b
c00v	59.61	-28.98	-46.22	54.56	238		g69b
c50v	43.33	-1.54	-45.13	45.16	268		g96b
v00m	28.39	23.63	-44.13	50.06	298		b23r
v50m	36.9	43.84	-30.24	53.26	325		b47r
m00o	49.58	73.93	-9.56	74.55	353		b71r
m50o	49.17	69.55	14.68	71.08	12		b88r

Dreiecks-Helligkeit i^*
 %Umfang
 $u^*_{rel} = 89$
 %Regularität
 $g^*_{H,rel} = 72$
 $g^*_{C,rel} = 57$



BAM-Registrierung: 20081001-Eg68/10L/L68G00NP.PS/ .PDF BAM-Material: Code=rh4ta
 Anwendung für Beurteilung und Messung von Drucker- oder Monitorssystemen

Ein und Ausgabe: Farbmetrisches Drucker-Reflektiv-System ORS19_96a für relativen CIELAB-Buntton $h^* = lab^*h^* = h_{ab}/360 = 0.904$

Daten für jede Farbe:

lab^*ch^* und lab^*icu^*

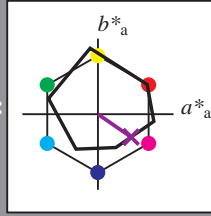
Bunttontexte:

$u^*_d = v50m$ $u^*_e = b47r$

Kontrastreduzierungsfaktor:

$c_R = 1.0$

Dreiecks-Helligkeit i^*



ORS19_96a; adaptierte CIELAB-Daten

	u^*_d	$L^*=L^*_a$	a^*_a	b^*_a	$C^*_{ab,a}$	$h^*_{ab,a}$
O _{Ma}	48.75	65.07	39.43	76.08	31	
Y _{Ma}	90.92	-10.29	87.24	87.85	97	
L _{Ma}	52.69	-65.44	20.75	68.65	162	
C _{Ma}	59.61	-28.98	-46.22	54.56	238	
V _{Ma}	28.39	23.63	-44.13	50.06	298	
M _{Ma}	49.58	73.93	-9.56	74.55	353	
N _{Ma}	18.89	0.0	0.0	0.0	0	
W _{Ma}	96.9	0.0	0.0	0.0	0	
O _{Ma}	39.92	58.74	27.99	65.07	25	
Y _{Ma}	81.26	-2.89	71.56	71.62	92	
L _{Ma}	52.23	-42.42	13.6	44.55	162	
V _{Ma}	30.57	1.41	-46.47	46.49	272	

Daten für Maximalfarbe (Ma):

$LAB^*LAB^*_{Ma}$: 37 44 -30

$LAB^*LCH^*_{Ma}$: 37 53 325

$lab^*olv^*_{Ma}$: 0.5 0.0 1.0

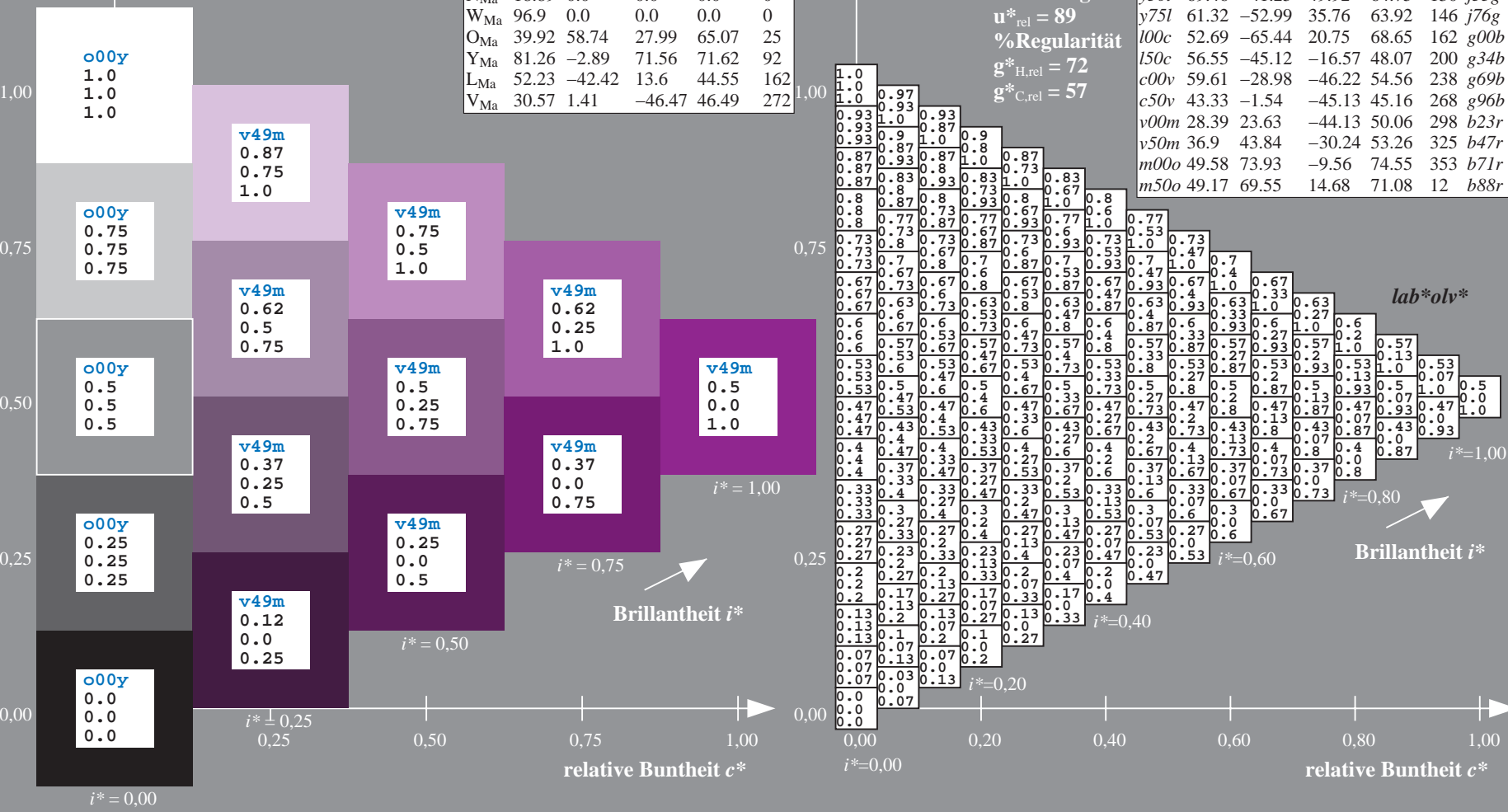
$lab^*rgb^*_{Ma}$: 0.94 0.0 1.0

Dreiecks-Helligkeit i^*

%Umfang
 $u^*_{rel} = 89$
 %Regularität
 $g^*_{H,rel} = 72$
 $g^*_{C,rel} = 57$

ORS19_96a; adaptierte CIELAB-Daten

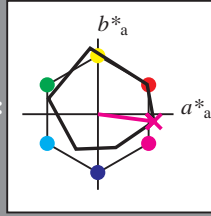
	u^*_d	$L^*=L^*_a$	a^*_a	b^*_a	$C^*_{ab,a}$	$h^*_{ab,a}$	u^*_e
o00y	48.75	65.07	39.43	76.08	31		r08j
a25y	59.04	46.67	51.1	69.21	48		r33j
a50y	68.32	30.09	61.62	68.58	64		r57j
o75y	78.23	12.39	72.85	73.9	80		r81j
y00l	90.92	-10.29	87.24	87.85	97		j06g
y25l	78.57	-28.11	65.75	71.51	113		j29g
y50l	69.46	-41.25	49.92	64.75	130		j53g
y75l	61.32	-52.99	35.76	63.92	146		j76g
l00c	52.69	-65.44	20.75	68.65	162		g00b
l50c	56.55	-45.12	-16.57	48.07	200		g34b
c00v	59.61	-28.98	-46.22	54.56	238		g69b
c50v	43.33	-1.54	-45.13	45.16	268		g96b
v00m	28.39	23.63	-44.13	50.06	298		b23r
v50m	36.9	43.84	-30.24	53.26	325		b47r
m00o	49.58	73.93	-9.56	74.55	353		b71r
m50o	49.17	69.55	14.68	71.08	12		b88r



BAM-Registrierung: 20081001-Eg68/10L/L68G00NP.PS/ .PDF BAM-Material: Code=rh4ta
 Anwendung für Beurteilung und Messung von Drucker- oder Monitorssystemen

Ein und Ausgabe: Farbmetrisches Drucker-Reflektiv-System ORS19_96a für relativen CIELAB-Buntton $h^* = lab^*h^* = h_{ab}/360 = 0.98$

Daten für jede Farbe:
 lab^*tch^* und lab^*icu^*
 Bunttontexte:
 $u^*_d = m00o$ $u^*_e = b71r$
 Kontrastreduzierungsfaktor:
 $c_R = 1.0$
 Dreiecks-Helligkeit i^*



ORS19_96a; adaptierte CIELAB-Daten

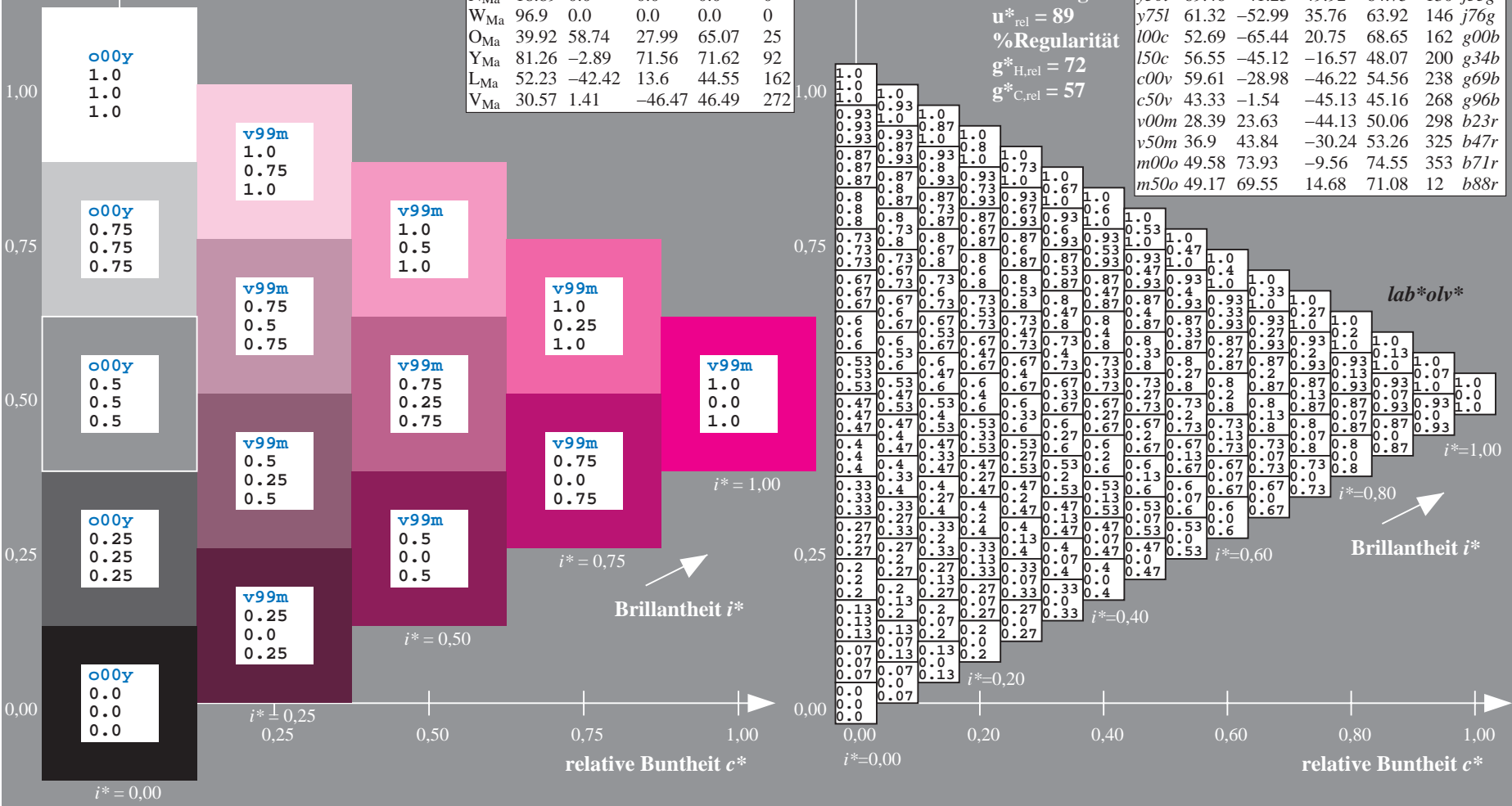
	u^*_d	$L^*=L^*_a$	a^*_a	b^*_a	$C^*_{ab,a}$	$h^*_{ab,a}$
O _{Ma}	48.75	65.07	39.43	76.08	31	
Y _{Ma}	90.92	-10.29	87.24	87.85	97	
L _{Ma}	52.69	-65.44	20.75	68.65	162	
C _{Ma}	59.61	-28.98	-46.22	54.56	238	
V _{Ma}	28.39	23.63	-44.13	50.06	298	
M _{Ma}	49.58	73.93	-9.56	74.55	353	
N _{Ma}	18.89	0.0	0.0	0.0	0	
W _{Ma}	96.9	0.0	0.0	0.0	0	
O _{Ma}	39.92	58.74	27.99	65.07	25	
Y _{Ma}	81.26	-2.89	71.56	71.62	92	
L _{Ma}	52.23	-42.42	13.6	44.55	162	
V _{Ma}	30.57	1.41	-46.47	46.49	272	

Daten für Maximalfarbe (Ma):
 $LAB^*LAB^*_{Ma}$: 50 74 -10
 $LAB^*LCH^*_{Ma}$: 50 75 352
 $lab^*olv^*_{Ma}$: 1.0 0.0 1.0
 $lab^*rgb^*_{Ma}$: 1.0 0.0 0.58
 Dreiecks-Helligkeit i^*

ORS19_96a; adaptierte CIELAB-Daten

	u^*_d	$L^*=L^*_a$	a^*_a	b^*_a	$C^*_{ab,a}$	$h^*_{ab,a}$	u^*_e
o00y	48.75	65.07	39.43	76.08	31		r08j
o25y	59.04	46.67	51.1	69.21	48		r33j
a50y	68.32	30.09	61.62	68.58	64		r57j
o75y	78.23	12.39	72.85	73.9	80		r81j
y00l	90.92	-10.29	87.24	87.85	97		j06g
y25l	78.57	-28.11	65.75	71.51	113		j29g
y50l	69.46	-41.25	49.92	64.75	130		j53g
y75l	61.32	-52.99	35.76	63.92	146		j76g
l00c	52.69	-65.44	20.75	68.65	162		g00b
l50c	56.55	-45.12	-16.57	48.07	200		g34b
c00v	59.61	-28.98	-46.22	54.56	238		g69b
c50v	43.33	-1.54	-45.13	45.16	268		g96b
v00m	28.39	23.63	-44.13	50.06	298		b23r
v50m	36.9	43.84	-30.24	53.26	325		b47r
m00o	49.58	73.93	-9.56	74.55	353		b71r
m50o	49.17	69.55	14.68	71.08	12		b88r

%Umfang
 $u^*_{rel} = 89$
 %Regularität
 $g^*_{H,rel} = 72$
 $g^*_{C,rel} = 57$

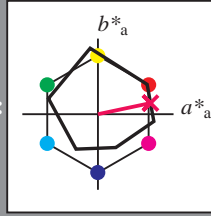


Siehe ähnliche Dateien: <http://www.ps.bam.de/Eg68/>; www.ps.bam.de/Version 2.1, io=1,1, ColSpX=1
 Technische Information: <http://www.ps.bam.de>

BAM-Registrierung: 20081001-Eg68/10L/L68G00NP.PS/ .PDF BAM-Material: Code=rh4ta
 Anwendung für Beurteilung und Messung von Drucker- oder Monitorssystemen

Ein und Ausgabe: Farbmetrisches Drucker-Reflektiv-System ORS19_96a für relativen CIELAB-Buntton $h^* = lab^*h^* = h_{ab}/360 = 0.033$

Daten für jede Farbe:
 lab^*tch^* und lab^*icu^*
 Bunttontexte:
 $u^*_d = m500$ $u^*_e = b88r$
 Kontrastreduzierungsfaktor:
 $c_R = 1.0$
 Dreiecks-Helligkeit i^*



ORS19_96a; adaptierte CIELAB-Daten

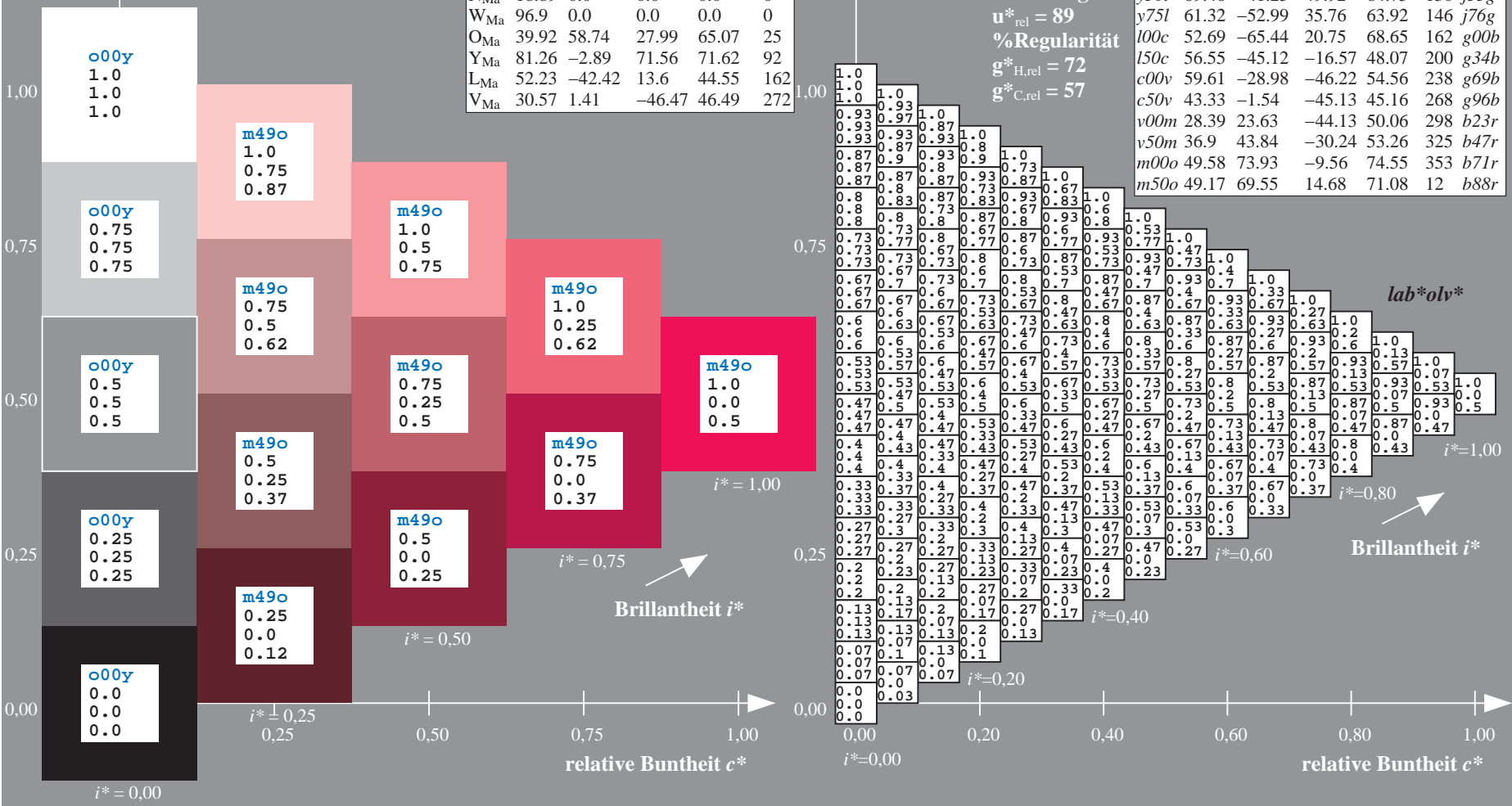
	u^*_d	$L^*=L^*_a$	a^*_a	b^*_a	$C^*_{ab,a}$	$h^*_{ab,a}$
O _{Ma}	48.75	65.07	39.43	76.08	31	
Y _{Ma}	90.92	-10.29	87.24	87.85	97	
L _{Ma}	52.69	-65.44	20.75	68.65	162	
C _{Ma}	59.61	-28.98	-46.22	54.56	238	
V _{Ma}	28.39	23.63	-44.13	50.06	298	
M _{Ma}	49.58	73.93	-9.56	74.55	353	
N _{Ma}	18.89	0.0	0.0	0.0	0	
W _{Ma}	96.9	0.0	0.0	0.0	0	
O _{Ma}	39.92	58.74	27.99	65.07	25	
Y _{Ma}	81.26	-2.89	71.56	71.62	92	
L _{Ma}	52.23	-42.42	13.6	44.55	162	
V _{Ma}	30.57	1.41	-46.47	46.49	272	

Daten für Maximalfarbe (Ma):
 $LAB^*LAB^*_{Ma}$: 49 70 15
 $LAB^*LCH^*_{Ma}$: 49 71 11
 $lab^*olv^*_{Ma}$: 1.0 0.0 0.5
 $lab^*rgb^*_{Ma}$: 1.0 0.0 0.24

ORS19_96a; adaptierte CIELAB-Daten

	u^*_d	$L^*=L^*_a$	a^*_a	b^*_a	$C^*_{ab,a}$	$h^*_{ab,a}$	u^*_e
o00y	48.75	65.07	39.43	76.08	31		r08j
a25y	59.04	46.67	51.1	69.21	48		r33j
a50y	68.32	30.09	61.62	68.58	64		r57j
o75y	78.23	12.39	72.85	73.9	80		r81j
y00l	90.92	-10.29	87.24	87.85	97		j06g
y25l	78.57	-28.11	65.75	71.51	113		j29g
y50l	69.46	-41.25	49.92	64.75	130		j53g
y75l	61.32	-52.99	35.76	63.92	146		j76g
l00c	52.69	-65.44	20.75	68.65	162		g00b
l50c	56.55	-45.12	-16.57	48.07	200		g34b
c00v	59.61	-28.98	-46.22	54.56	238		g69b
c50v	43.33	-1.54	-45.13	45.16	268		g96b
v00m	28.39	23.63	-44.13	50.06	298		b23r
v50m	36.9	43.84	-30.24	53.26	325		b47r
m00o	49.58	73.93	-9.56	74.55	353		b71r
m50o	49.17	69.55	14.68	71.08	12		b88r

Dreiecks-Helligkeit i^*
 %Umfang
 $u^*_{rel} = 89$
 %Regularität
 $g^*_{H,rel} = 72$
 $g^*_{C,rel} = 57$

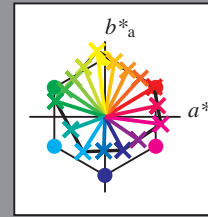


BAM-Registrierung: 20081001-Eg68/10L/L68G00NP.PS/ .PDF BAM-Material: Code=rh4ta
 Anwendung für Beurteilung und Messung von Drucker- oder Monitorssystemen

Ein und Ausgabe:
 Farbmetrisches Drucker-Reflektiv-System ORS19_96a
 Daten für jede Farbe:
 u^*_d und Nummer *Nr.* = 00 .. 15
 Geräte-Bunntext:
 $u^*_d = 16$ Bunntoene *o00y, o25y, ..., m50o*
 Kontrastreduzierungsfaktor:
 $c_R = 1.0$

ORS19_96a; adaptierte CIELAB-Daten

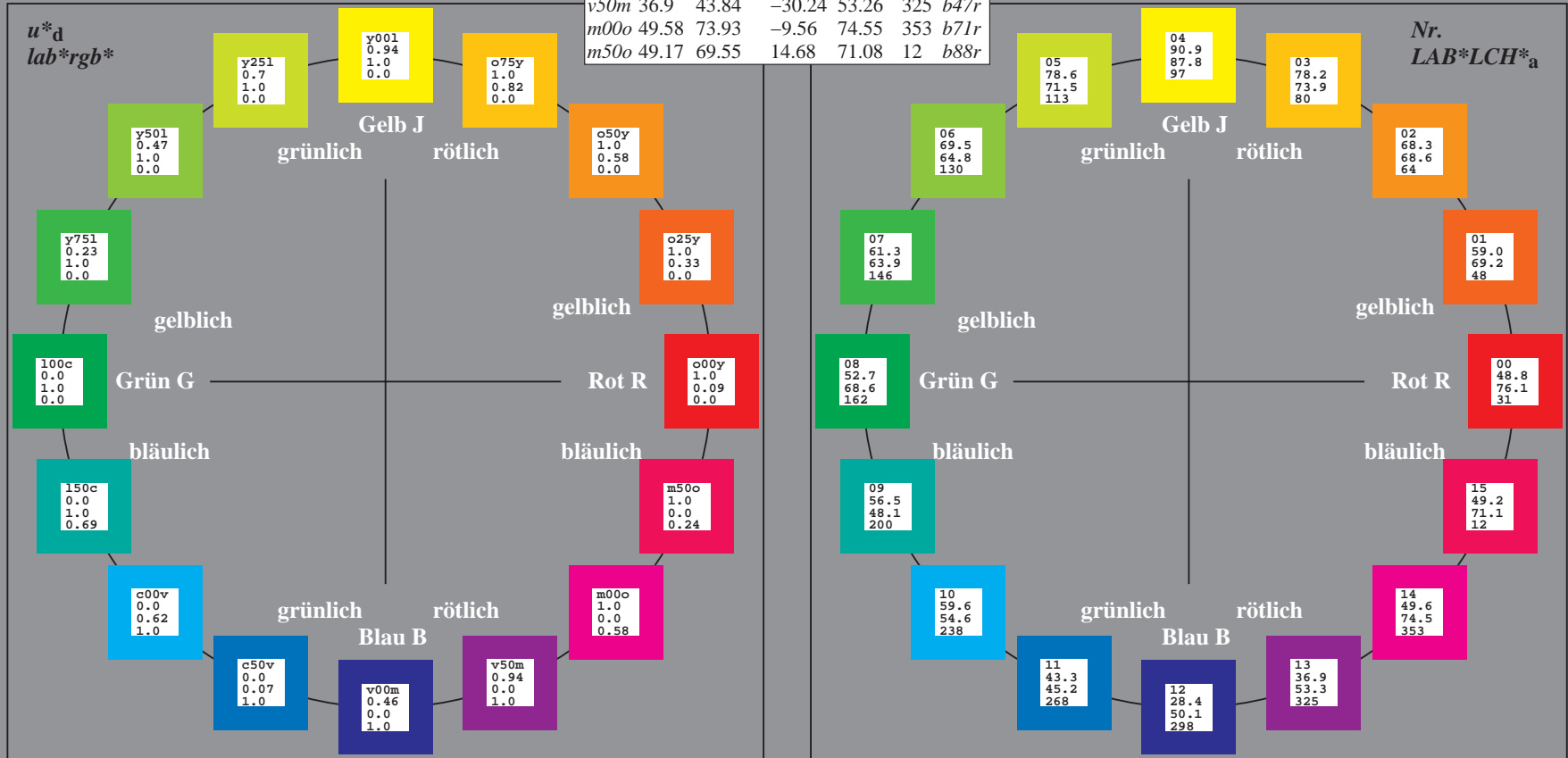
u^*_d	$L^*=L^*_a$	a^*_a	b^*_a	$C^*_{ab,a}$	$h^*_{ab,a}$	u^*_e
<i>o00y</i>	48.75	65.07	39.43	76.08	31	<i>r08j</i>
<i>o25y</i>	59.04	46.67	51.1	69.21	48	<i>r33j</i>
<i>o50y</i>	68.32	30.09	61.62	68.58	64	<i>r57j</i>
<i>o75y</i>	78.23	12.39	72.85	73.9	80	<i>r81j</i>
<i>y00l</i>	90.92	-10.29	87.25	87.85	97	<i>j06g</i>
<i>y25l</i>	78.57	-28.11	65.74	71.51	113	<i>j29g</i>
<i>y50l</i>	69.46	-41.25	49.92	64.75	130	<i>j53g</i>
<i>y75l</i>	61.32	-52.99	35.76	63.92	146	<i>j76g</i>
<i>100c</i>	52.69	-45.44	-20.75	68.65	162	<i>g00b</i>
<i>150c</i>	56.55	-45.12	-16.57	48.07	200	<i>g34b</i>
<i>c00v</i>	59.61	-28.98	-46.22	54.56	238	<i>g69b</i>
<i>c50v</i>	43.33	-1.54	-45.13	45.16	268	<i>g96b</i>
<i>v00m</i>	28.39	23.63	-44.13	50.06	298	<i>b23r</i>
<i>v50m</i>	36.9	43.84	-30.24	53.26	325	<i>b47r</i>
<i>m00o</i>	49.58	73.93	-9.56	74.55	353	<i>b71r</i>
<i>m50o</i>	49.17	69.55	14.68	71.08	12	<i>b88r</i>



%Umfang
 $u^*_{rel} = 89$
 %Regularität
 $g^*_{H,rel} = 72$
 $g^*_{C,rel} = 57$

ORS19_96a; adaptierte CIELAB-Daten

Name	$L^*=L^*_a$	a^*_a	b^*_a	$C^*_{ab,a}$	$h^*_{ab,a}$
<i>O_{Ma}</i>	48.75	65.07	39.43	76.08	31
<i>Y_{Ma}</i>	90.92	-10.29	87.24	87.85	97
<i>L_{Ma}</i>	52.69	-65.44	20.75	68.65	162
<i>C_{Ma}</i>	59.61	-28.98	-46.22	54.56	238
<i>V_{Ma}</i>	28.39	23.63	-44.13	50.06	298
<i>M_{Ma}</i>	49.58	73.93	-9.56	74.55	353
<i>N_{Ma}</i>	18.89	0.0	0.0	0.0	0
<i>W_{Ma}</i>	96.9	0.0	0.0	0.0	0
<i>O_{CIE}</i>	39.92	58.74	27.99	65.07	25
<i>Y_{CIE}</i>	81.26	-2.89	71.56	71.62	92
<i>L_{CIE}</i>	52.23	-42.42	13.6	44.55	162
<i>V_{CIE}</i>	30.57	1.41	-46.47	46.49	272



Ein und Ausgabe: Farbmetrisches Drucker-Reflektiv-System ORS19_96a für relativen CIELAB-Buntton $h^* = lab^*h^* = h_{ab}/360 = 0.087$

Daten für jede Farbe:

lab^*tch^* und lab^*icu^*

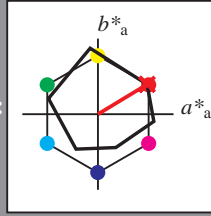
Bunttontexte:

$u^*_d = o00y$ $u^*_e = r08j$

Kontrastreduzierungsfaktor:

$c_R = 1.0$

Dreiecks-Helligkeit i^*



ORS19_96a; adaptierte CIELAB-Daten

	u^*_d	$L^*=L^*_a$	a^*_a	b^*_a	$C^*_{ab,a}$	$h^*_{ab,a}$
O _{Ma}	48.75	65.07	39.43	76.08	31	
Y _{Ma}	90.92	-10.29	87.24	87.85	97	
L _{Ma}	52.69	-65.44	20.75	68.65	162	
C _{Ma}	59.61	-28.98	-46.22	54.56	238	
V _{Ma}	28.39	23.63	-44.13	50.06	298	
M _{Ma}	49.58	73.93	-9.56	74.55	353	
N _{Ma}	18.89	0.0	0.0	0.0	0	
W _{Ma}	96.9	0.0	0.0	0.0	0	
O _{Ma}	39.92	58.74	27.99	65.07	25	
Y _{Ma}	81.26	-2.89	71.56	71.62	92	
L _{Ma}	52.23	-42.42	13.6	44.55	162	
V _{Ma}	30.57	1.41	-46.47	46.49	272	

Daten für Maximalfarbe (Ma):

$LAB^*LAB^*_{Ma}$: 49 65 39

$LAB^*LCH^*_{Ma}$: 49 76 31

$lab^*olv^*_{Ma}$: 1.0 0.0 0.0

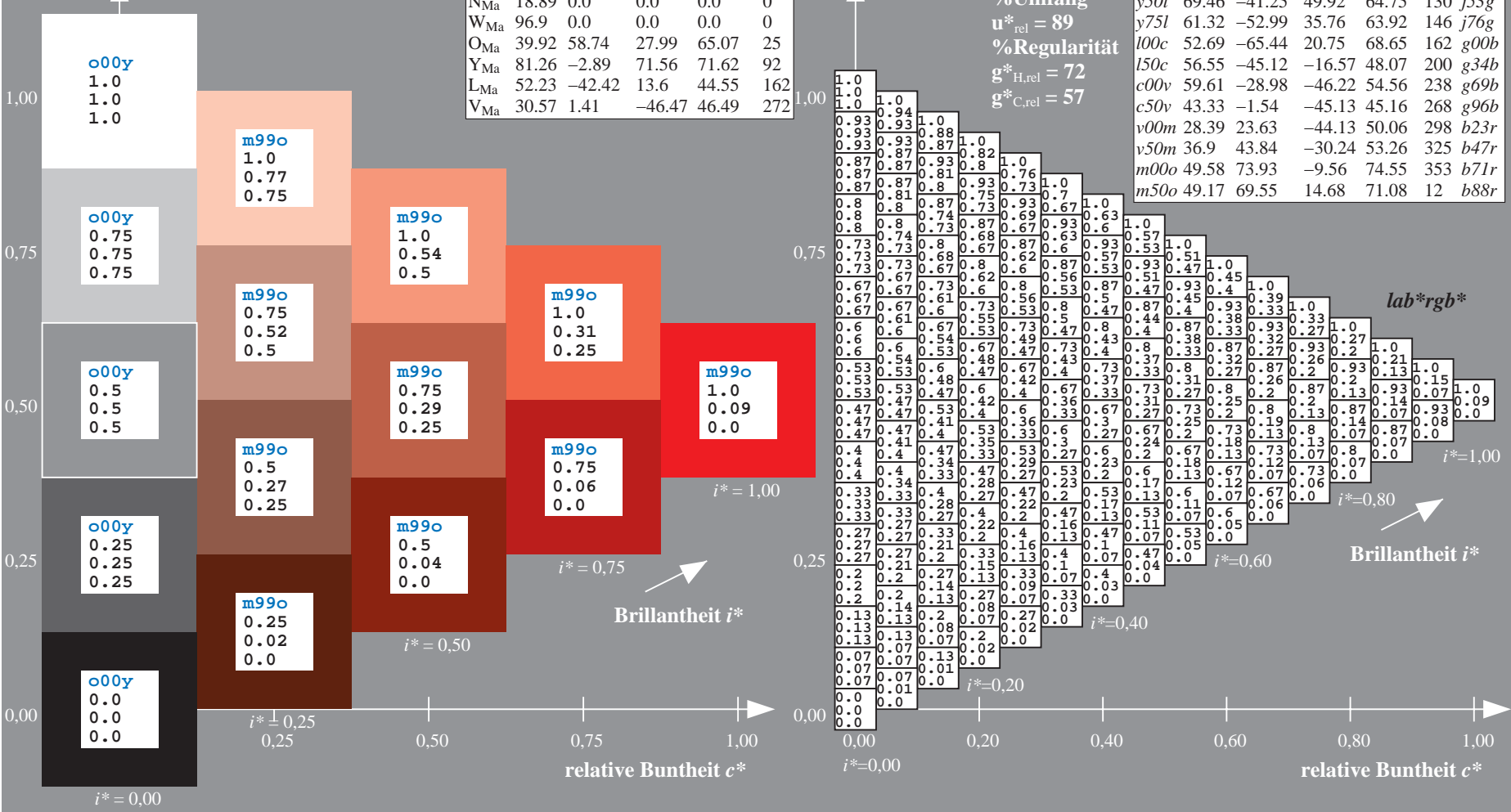
$lab^*rgb^*_{Ma}$: 1.0 0.09 0.0

Dreiecks-Helligkeit i^*

%Umfang
 $u^*_{rel} = 89$
 %Regularität
 $g^*_{H,rel} = 72$
 $g^*_{C,rel} = 57$

ORS19_96a; adaptierte CIELAB-Daten

	u^*_d	$L^*=L^*_a$	a^*_a	b^*_a	$C^*_{ab,a}$	$h^*_{ab,a}$	u^*_e
<i>o00y</i>	48.75	65.07	39.43	76.08	31		<i>r08j</i>
<i>o25y</i>	59.04	46.67	51.1	69.21	48		<i>r33j</i>
<i>o50y</i>	68.32	30.09	61.62	68.58	64		<i>r57j</i>
<i>o75y</i>	78.23	12.39	72.85	73.9	80		<i>r81j</i>
<i>y00l</i>	90.92	-10.29	87.24	87.85	97		<i>j06g</i>
<i>y25l</i>	78.57	-28.11	65.75	71.51	113		<i>j29g</i>
<i>y50l</i>	69.46	-41.25	49.92	64.75	130		<i>j53g</i>
<i>y75l</i>	61.32	-52.99	35.76	63.92	146		<i>j76g</i>
<i>l00c</i>	52.69	-65.44	20.75	68.65	162		<i>g00b</i>
<i>l50c</i>	56.55	-45.12	-16.57	48.07	200		<i>g34b</i>
<i>c00v</i>	59.61	-28.98	-46.22	54.56	238		<i>g69b</i>
<i>c50v</i>	43.33	-1.54	-45.13	45.16	268		<i>g96b</i>
<i>v00m</i>	28.39	23.63	-44.13	50.06	298		<i>b23r</i>
<i>v50m</i>	36.9	43.84	-30.24	53.26	325		<i>b47r</i>
<i>m00o</i>	49.58	73.93	-9.56	74.55	353		<i>b71r</i>
<i>m50o</i>	49.17	69.55	14.68	71.08	12		<i>b88r</i>



Siehe ähnliche Dateien: <http://www.ps.bam.de/Eg68/>; www.ps.bam.de
 Technische Information: <http://www.ps.bam.de> Version 2.1, io=1,1, ColSpx=1

BAM-Registrierung: 20081001-Eg68/10L/L68G00NP.PS/ .PDF BAM-Material: Code=rh4ta
 Anwendung für Beurteilung und Messung von Drucker- oder Monitorssystemen

Ein und Ausgabe: Farbmetrisches Drucker-Reflektiv-System ORS19_96a für relativen CIELAB-Buntton $h^* = lab^*h^* = h_{ab}/360 = 0.132$

Daten für jede Farbe:

lab^*tch^* und lab^*icu^*

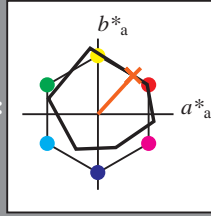
Bunttontexte:

$u^*_d = 0.25y$ $u^*_e = r33j$

Kontrastreduzierungsfaktor:

$c_R = 1.0$

Dreiecks-Helligkeit i^*



ORS19_96a; adaptierte CIELAB-Daten

	u^*_d	$L^*=L^*_a$	a^*_a	b^*_a	$C^*_{ab,a}$	$h^*_{ab,a}$
O _{Ma}	48.75	65.07	39.43	76.08	31	
Y _{Ma}	90.92	-10.29	87.24	87.85	97	
L _{Ma}	52.69	-65.44	20.75	68.65	162	
C _{Ma}	59.61	-28.98	-46.22	54.56	238	
V _{Ma}	28.39	23.63	-44.13	50.06	298	
M _{Ma}	49.58	73.93	-9.56	74.55	353	
N _{Ma}	18.89	0.0	0.0	0.0	0	
W _{Ma}	96.9	0.0	0.0	0.0	0	
O _{Ma}	39.92	58.74	27.99	65.07	25	
Y _{Ma}	81.26	-2.89	71.56	71.62	92	
L _{Ma}	52.23	-42.42	13.6	44.55	162	
V _{Ma}	30.57	1.41	-46.47	46.49	272	

Daten für Maximalfarbe (Ma):

$LAB^*LAB^*_{Ma}$: 59 47 51

$LAB^*LCH^*_{Ma}$: 59 69 47

$lab^*olv^*_{Ma}$: 1.0 0.25 0.0

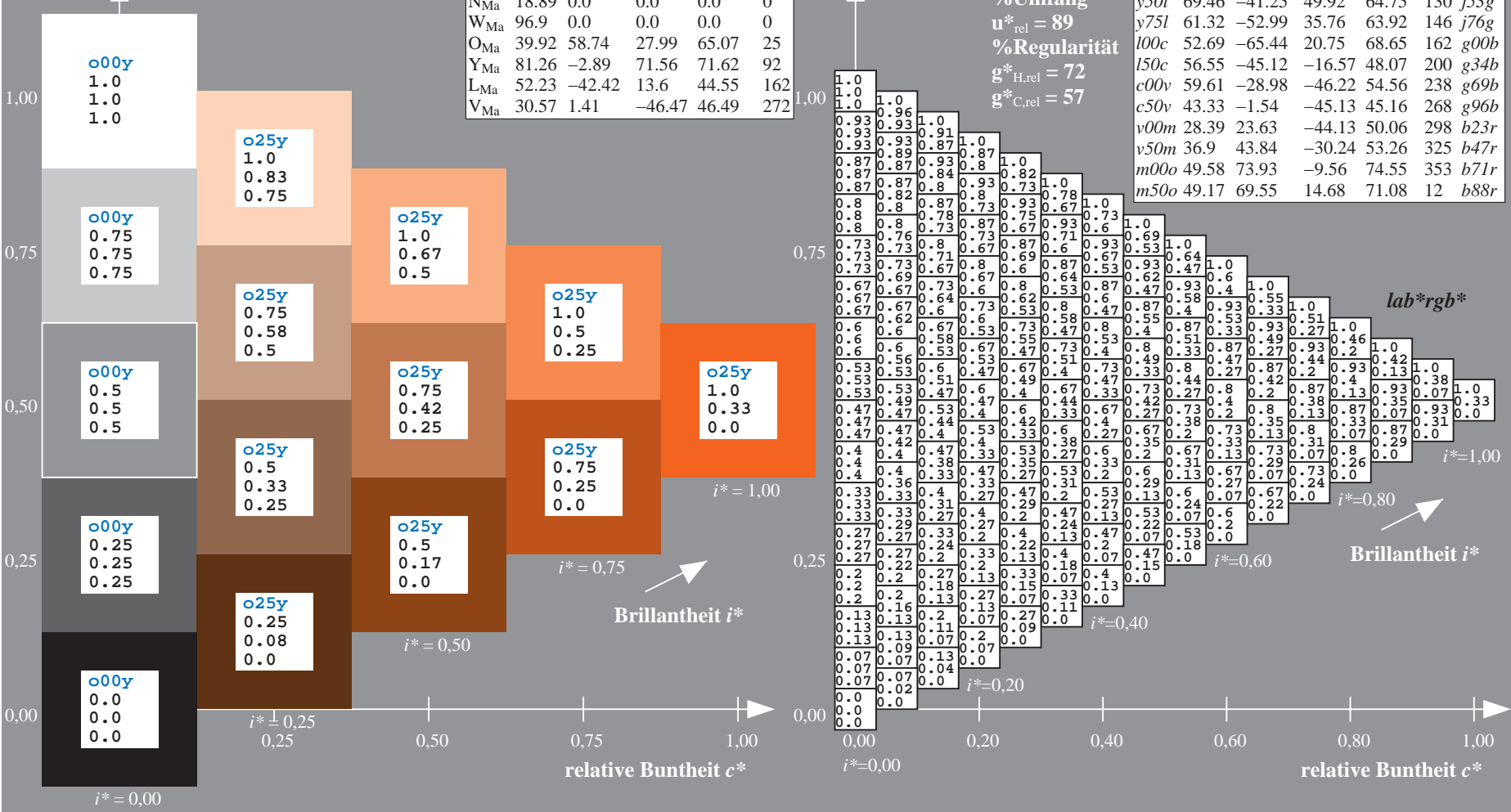
$lab^*rgb^*_{Ma}$: 1.0 0.33 0.0

Dreiecks-Helligkeit i^*

%Umfang
 $u^*_{rel} = 89$
 %Regularität
 $g^*_{H,rel} = 72$
 $g^*_{C,rel} = 57$

ORS19_96a; adaptierte CIELAB-Daten

	u^*_d	$L^*=L^*_a$	a^*_a	b^*_a	$C^*_{ab,a}$	$h^*_{ab,a}$	u^*_e
o00y	48.75	65.07	39.43	76.08	31		r08j
o25y	59.04	46.67	51.1	69.21	48		r33j
o50y	68.32	30.09	61.62	68.58	64		r57j
o75y	78.23	12.39	72.85	73.9	80		r81j
y00l	90.92	-10.29	87.24	87.85	97		j06g
y25l	78.57	-28.11	65.75	71.51	113		j29g
y50l	69.46	-41.25	49.92	64.75	130		j53g
y75l	61.32	-52.99	35.76	63.92	146		j76g
l00c	52.69	-65.44	20.75	68.65	162		g00b
l50c	56.55	-45.12	-16.57	48.07	200		g34b
c00v	59.61	-28.98	-46.22	54.56	238		g69b
c50v	43.33	-1.54	-45.13	45.16	268		g96b
v00m	28.39	23.63	-44.13	50.06	298		b23r
v50m	36.9	43.84	-30.24	53.26	325		b47r
m00o	49.58	73.93	-9.56	74.55	353		b71r
m50o	49.17	69.55	14.68	71.08	12		b88r

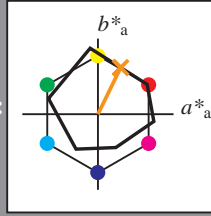


Siehe ähnliche Dateien: <http://www.ps.bam.de/Eg68/>; www.ps.bam.de/Version 2.1, io=1,1, ColSpx=1
 Technische Information: <http://www.ps.bam.de>

BAM-Registrierung: 20081001-Eg68/10L/L68G00NP.PS/ .PDF BAM-Material: Code=rh4ta
 Anwendung für Beurteilung und Messung von Drucker- oder Monitorssystemen

Ein und Ausgabe: Farbmetrisches Drucker-Reflektiv-System ORS19_96a für relativen CIELAB-Buntton $h^* = lab^*h^* = h_{ab}/360 = 0.178$

Daten für jede Farbe:
 lab^*tch^* und lab^*icu^*
 Bunttontexte:
 $u^*_d = o50y$ $u^*_e = r57j$
 Kontrastreduzierungsfaktor:
 $c_R = 1.0$
 Dreiecks-Helligkeit i^*



ORS19_96a; adaptierte CIELAB-Daten

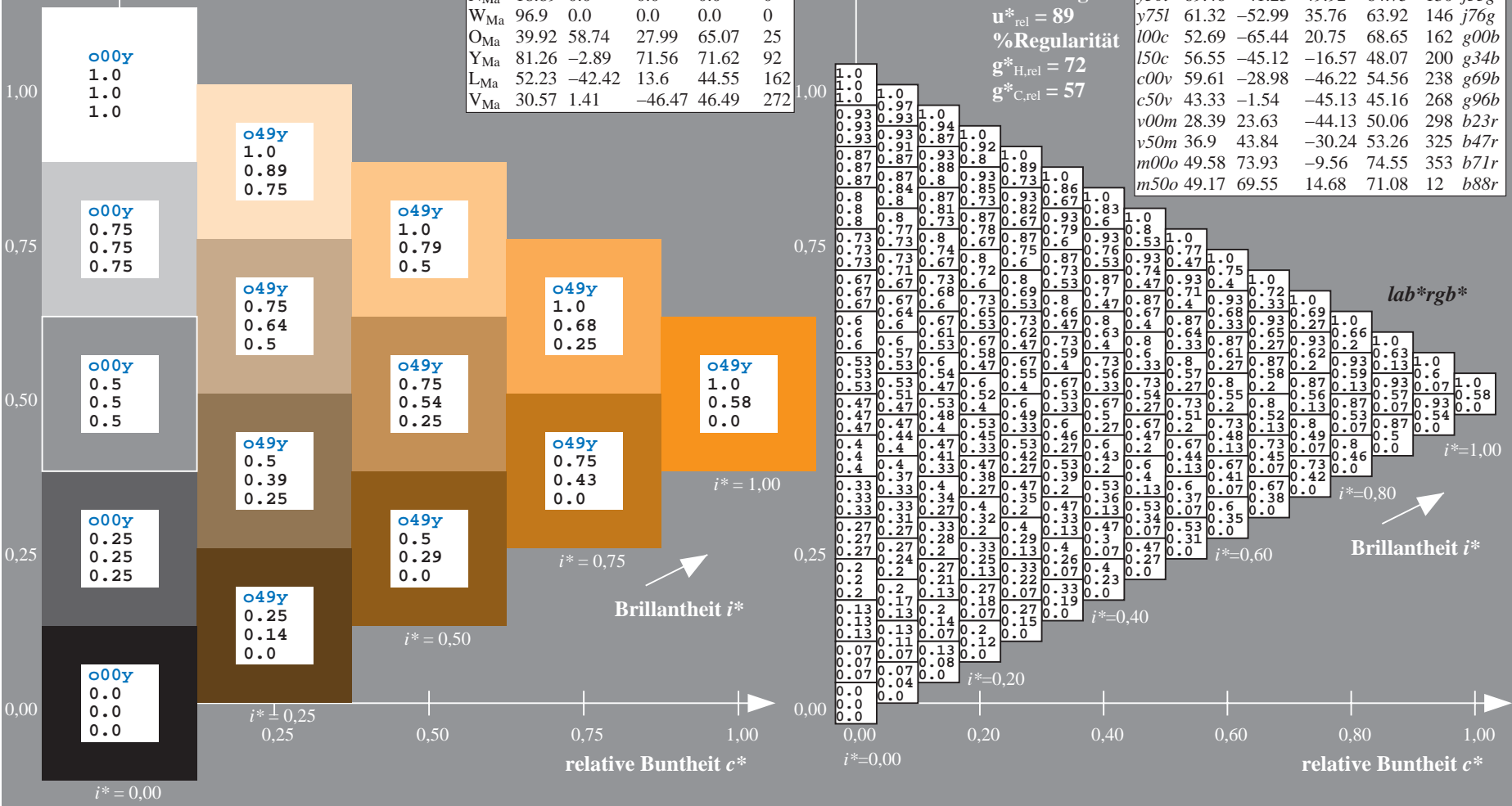
	u^*_d	$L^*=L^*_a$	a^*_a	b^*_a	$C^*_{ab,a}$	$h^*_{ab,a}$
O _{Ma}	48.75	65.07	39.43	76.08	31	
Y _{Ma}	90.92	-10.29	87.24	87.85	97	
L _{Ma}	52.69	-65.44	20.75	68.65	162	
C _{Ma}	59.61	-28.98	-46.22	54.56	238	
V _{Ma}	28.39	23.63	-44.13	50.06	298	
M _{Ma}	49.58	73.93	-9.56	74.55	353	
N _{Ma}	18.89	0.0	0.0	0.0	0	
W _{Ma}	96.9	0.0	0.0	0.0	0	
O _{Ma}	39.92	58.74	27.99	65.07	25	
Y _{Ma}	81.26	-2.89	71.56	71.62	92	
L _{Ma}	52.23	-42.42	13.6	44.55	162	
V _{Ma}	30.57	1.41	-46.47	46.49	272	

Daten für Maximalfarbe (Ma):
 $LAB^*LAB^*_Ma$: 68 30 62
 $LAB^*LCH^*_Ma$: 68 69 63
 $lab^*olv^*_Ma$: 1.0 0.5 0.0
 $lab^*rgb^*_Ma$: 1.0 0.58 0.0

ORS19_96a; adaptierte CIELAB-Daten

	u^*_d	$L^*=L^*_a$	a^*_a	b^*_a	$C^*_{ab,a}$	$h^*_{ab,a}$	u^*_e
o00y	48.75	65.07	39.43	76.08	31		r08j
o25y	59.04	46.67	51.1	69.21	48		r33j
o50y	68.32	30.09	61.62	68.58	64		r57j
o75y	78.23	12.39	72.85	73.9	80		r81j
y00l	90.92	-10.29	87.24	87.85	97		j06g
y25l	78.57	-28.11	65.75	71.51	113		j29g
y50l	69.46	-41.25	49.92	64.75	130		j53g
y75l	61.32	-52.99	35.76	63.92	146		j76g
l00c	52.69	-65.44	20.75	68.65	162		g00b
l50c	56.55	-45.12	-16.57	48.07	200		g34b
c00v	59.61	-28.98	-46.22	54.56	238		g69b
c50v	43.33	-1.54	-45.13	45.16	268		g96b
v00m	28.39	23.63	-44.13	50.06	298		b23r
v50m	36.9	43.84	-30.24	53.26	325		b47r
m00o	49.58	73.93	-9.56	74.55	353		b71r
m50o	49.17	69.55	14.68	71.08	12		b88r

Dreiecks-Helligkeit i^*
 %Umfang
 $u^*_{rel} = 89$
 %Regularität
 $g^*_{H,rel} = 72$
 $g^*_{C,rel} = 57$



Siehe ähnliche Dateien: <http://www.ps.bam.de/Eg68/>; www.ps.bam.de/Vers1.1, ColSpx=1
 Technische Information: <http://www.ps.bam.de>

BAM-Registrierung: 20081001-Eg68/10L/L68G00NP.PS/ .PDF BAM-Material: Code=rh4ta
 Anwendung für Beurteilung und Messung von Drucker- oder Monitorssystemen

Ein und Ausgabe: Farbmetrisches Drucker-Reflektiv-System ORS19_96a für relativen CIELAB-Buntton $h^* = lab^*h^* = h_{ab}/360 = 0.223$

Daten für jede Farbe:

lab^*tch^* und lab^*icu^*

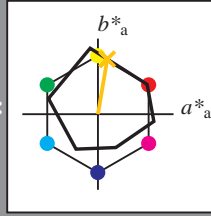
Bunttontexte:

$u^*_d = 0.75y$ $u^*_e = r81j$

Kontrastreduzierungsfaktor:

$c_R = 1.0$

Dreiecks-Helligkeit i^*



ORS19_96a; adaptierte CIELAB-Daten

	u^*_d	$L^*=L^*_a$	a^*_a	b^*_a	$C^*_{ab,a}$	$h^*_{ab,a}$
O _{Ma}	48.75	65.07	39.43	76.08	31	
Y _{Ma}	90.92	-10.29	87.24	87.85	97	
L _{Ma}	52.69	-65.44	20.75	68.65	162	
C _{Ma}	59.61	-28.98	-46.22	54.56	238	
V _{Ma}	28.39	23.63	-44.13	50.06	298	
M _{Ma}	49.58	73.93	-9.56	74.55	353	
N _{Ma}	18.89	0.0	0.0	0.0	0	
W _{Ma}	96.9	0.0	0.0	0.0	0	
O _{Ma}	39.92	58.74	27.99	65.07	25	
Y _{Ma}	81.26	-2.89	71.56	71.62	92	
L _{Ma}	52.23	-42.42	13.6	44.55	162	
V _{Ma}	30.57	1.41	-46.47	46.49	272	

Daten für Maximalfarbe (Ma):

$LAB^*LAB^*_{Ma}$: 78 12 73

$LAB^*LCH^*_{Ma}$: 78 74 80

$lab^*olv^*_{Ma}$: 1.0 0.75 0.0

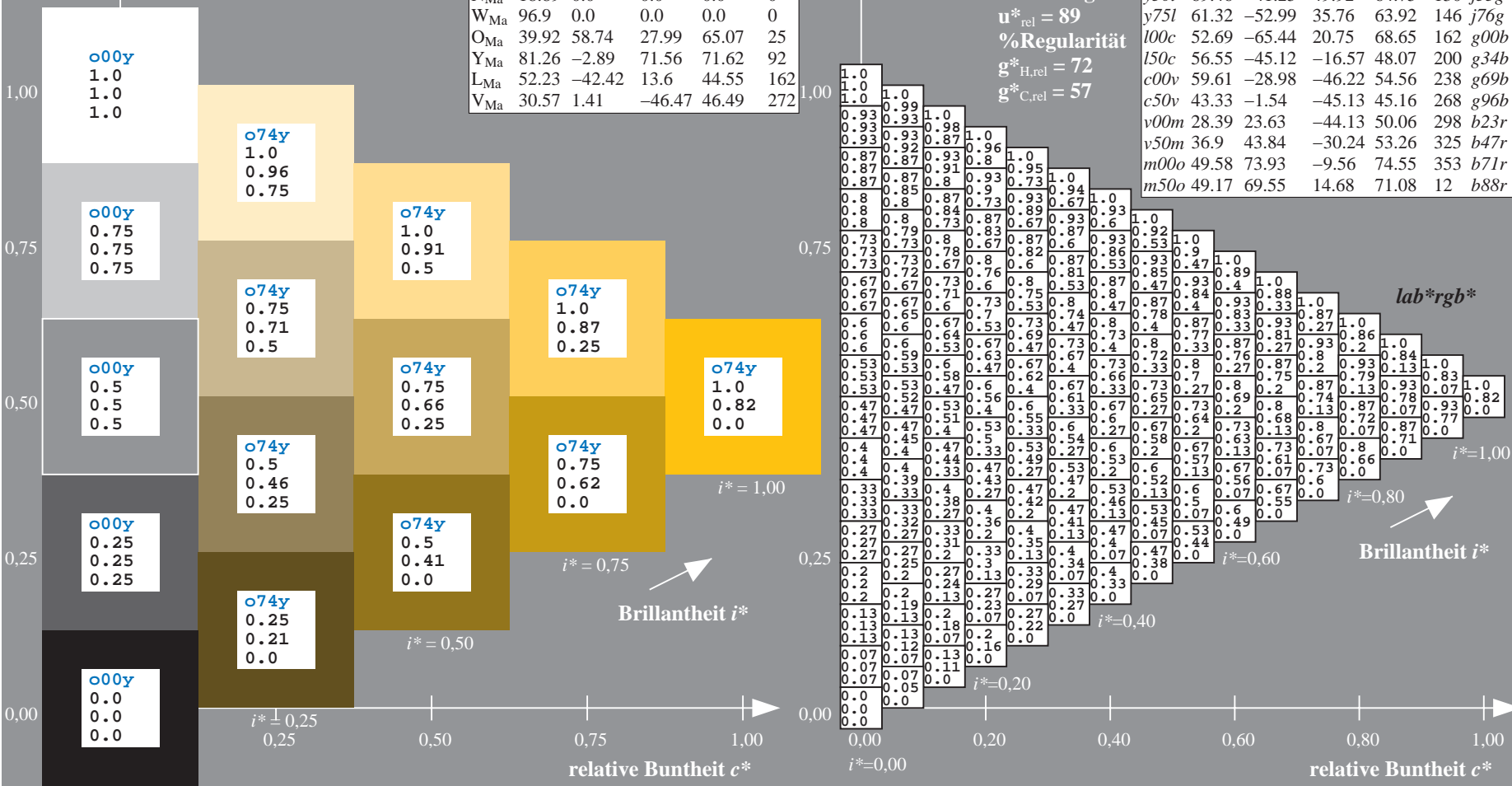
$lab^*rgb^*_{Ma}$: 1.0 0.82 0.0

Dreiecks-Helligkeit i^*

%Umfang
 $u^*_{rel} = 89$
 %Regularität
 $g^*_{H,rel} = 72$
 $g^*_{C,rel} = 57$

ORS19_96a; adaptierte CIELAB-Daten

	u^*_d	$L^*=L^*_a$	a^*_a	b^*_a	$C^*_{ab,a}$	$h^*_{ab,a}$	u^*_e
o00y	48.75	65.07	39.43	76.08	31		r08j
o25y	59.04	46.67	51.1	69.21	48		r33j
o50y	68.32	30.09	61.62	68.58	64		r57j
o75y	78.23	12.39	72.85	73.9	80		r81j
y00l	90.92	-10.29	87.24	87.85	97		j06g
y25l	78.57	-28.11	65.75	71.51	113		j29g
y50l	69.46	-41.25	49.92	64.75	130		j53g
y75l	61.32	-52.99	35.76	63.92	146		j76g
l00c	52.69	-65.44	20.75	68.65	162		g00b
l50c	56.55	-45.12	-16.57	48.07	200		g34b
c00v	59.61	-28.98	-46.22	54.56	238		g69b
c50v	43.33	-1.54	-45.13	45.16	268		g96b
v00m	28.39	23.63	-44.13	50.06	298		b23r
v50m	36.9	43.84	-30.24	53.26	325		b47r
m00o	49.58	73.93	-9.56	74.55	353		b71r
m50o	49.17	69.55	14.68	71.08	12		b88r



Siehe ähnliche Dateien: <http://www.ps.bam.de/Eg68/>; www.ps.bam.de/Version 2.1, io=1,1, ColSpx=1
 Technische Information: <http://www.ps.bam.de>

BAM-Registrierung: 20081001-Eg68/10L/L68G00NP.PS/ .PDF BAM-Material: Code=rh4ta
 Anwendung für Beurteilung und Messung von Drucker- oder Monitorssystemen

Ein und Ausgabe: Farbmetrisches Drucker-Reflektiv-System ORS19_96a für relativen CIELAB-Bunton $h^* = lab^*h^* = h_{ab}/360 = 0.269$

Daten für jede Farbe:

lab^*tch^* und lab^*icu^*

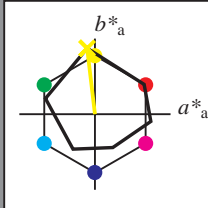
Buntontexte:

$u^*_d = y00l$ $u^*_e = j06g$

Kontrastreduzierungsfaktor:

$c_R = 1.0$

Dreiecks-Helligkeit i^*



ORS19_96a; adaptierte CIELAB-Daten

	u^*_d	$L^*=L^*_a$	a^*_a	b^*_a	$C^*_{ab,a}$	$h^*_{ab,a}$
O _{Ma}	48.75	65.07	39.43	76.08	31	
Y _{Ma}	90.92	-10.29	87.24	87.85	97	
L _{Ma}	52.69	-65.44	20.75	68.65	162	
C _{Ma}	59.61	-28.98	-46.22	54.56	238	
V _{Ma}	28.39	23.63	-44.13	50.06	298	
M _{Ma}	49.58	73.93	-9.56	74.55	353	
N _{Ma}	18.89	0.0	0.0	0.0	0	
W _{Ma}	96.9	0.0	0.0	0.0	0	
O _{Ma}	39.92	58.74	27.99	65.07	25	
Y _{Ma}	81.26	-2.89	71.56	71.62	92	
L _{Ma}	52.23	-42.42	13.6	44.55	162	
V _{Ma}	30.57	1.41	-46.47	46.49	272	

Daten für Maximalfarbe (Ma):

$LAB^*LAB^*_{Ma}$: 91 -10 87

$LAB^*LCH^*_{Ma}$: 91 88 96

$lab^*olv^*_{Ma}$: 1.0 1.0 0.0

$lab^*rgb^*_{Ma}$: 0.94 1.0 0.0

Dreiecks-Helligkeit i^*

%Umfang

$u^*_{rel} = 89$

%Regularität

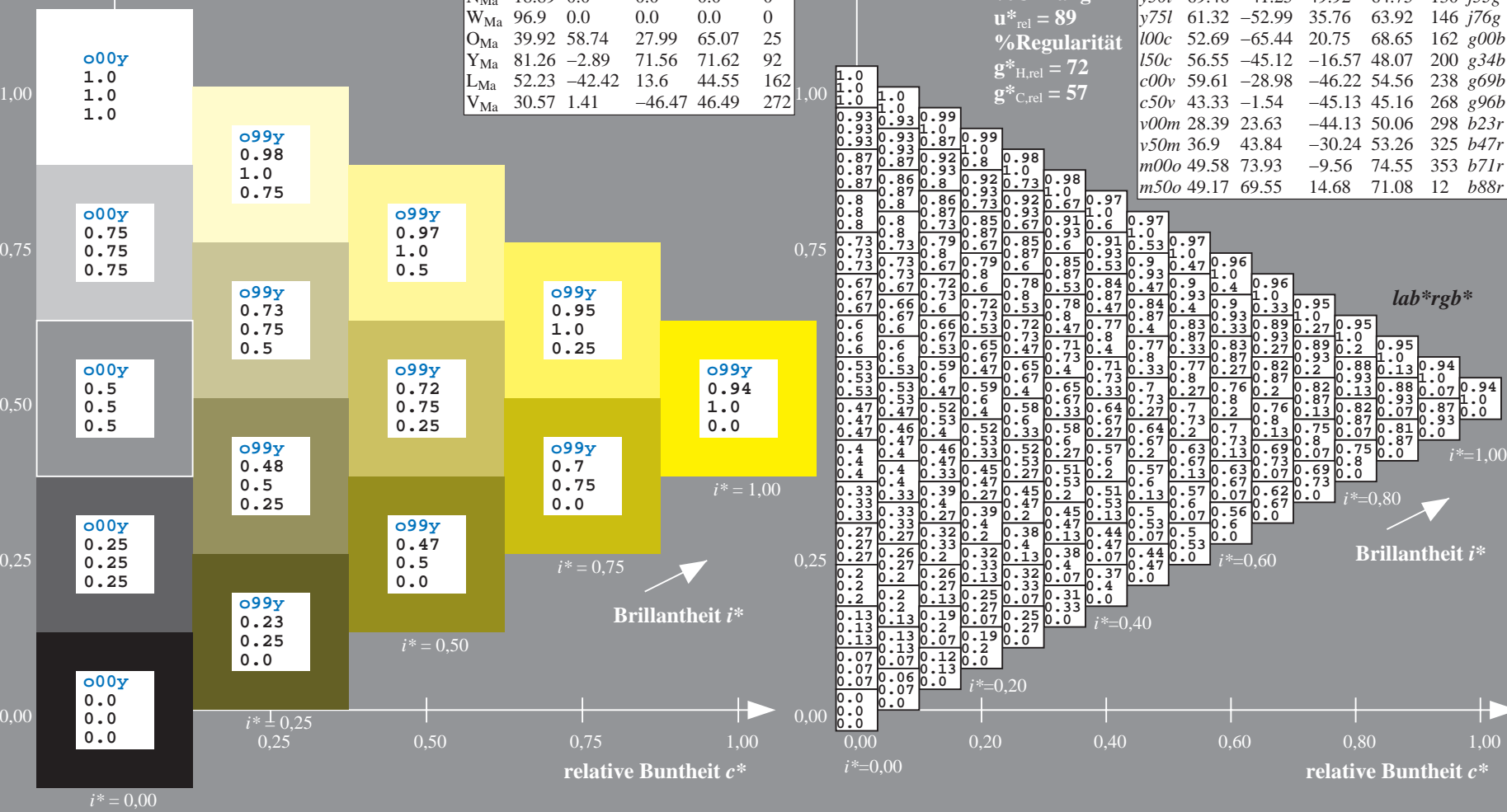
$g^*_{H,rel} = 72$

$g^*_{C,rel} = 57$

$u^*_d = y00l$
 lab^*rgb^*

ORS19_96a; adaptierte CIELAB-Daten

	u^*_d	$L^*=L^*_a$	a^*_a	b^*_a	$C^*_{ab,a}$	$h^*_{ab,a}$	u^*_e
o00y	48.75	65.07	39.43	76.08	31		r08j
o25y	59.04	46.67	51.1	69.21	48		r33j
o50y	68.32	30.09	61.62	68.58	64		r57j
o75y	78.23	12.39	72.85	73.9	80		r81j
y00l	90.92	-10.29	87.24	87.85	97		j06g
y25l	78.57	-28.11	65.75	71.51	113		j29g
y50l	69.46	-41.25	49.92	64.75	130		j53g
y75l	61.32	-52.99	35.76	63.92	146		j76g
l00c	52.69	-65.44	20.75	68.65	162		g00b
l50c	56.55	-45.12	-16.57	48.07	200		g34b
c00v	59.61	-28.98	-46.22	54.56	238		g69b
c50v	43.33	-1.54	-45.13	45.16	268		g96b
v00m	28.39	23.63	-44.13	50.06	298		b23r
v50m	36.9	43.84	-30.24	53.26	325		b47r
m00o	49.58	73.93	-9.56	74.55	353		b71r
m50o	49.17	69.55	14.68	71.08	12		b88r

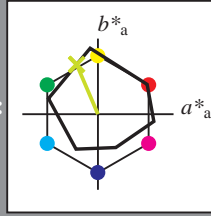


Siehe ähnliche Dateien: <http://www.ps.bam.de/Eg68/>; www.ps.bam.de/Version 2.1, io=1,1, ColSpX=1
 Technische Information: <http://www.ps.bam.de>

BAM-Registrierung: 20081001-Eg68/10L/L68G00NP.PS/ .PDF BAM-Material: Code=rhatha
 Anwendung für Beurteilung und Messung von Drucker- oder Monitorssystemen

Ein und Ausgabe: Farbmetrisches Drucker-Reflektiv-System ORS19_96a für relativen CIELAB-Buntton $h^* = lab^*h^* = h_{ab}/360 = 0.314$

Daten für jede Farbe:
 lab^*tch^* und lab^*icu^*
 Bunttontexte:
 $u^*_d = y25l$ $u^*_e = j29g$
 Kontrastreduzierungsfaktor:
 $c_R = 1.0$
 Dreiecks-Helligkeit t^*



ORS19_96a; adaptierte CIELAB-Daten

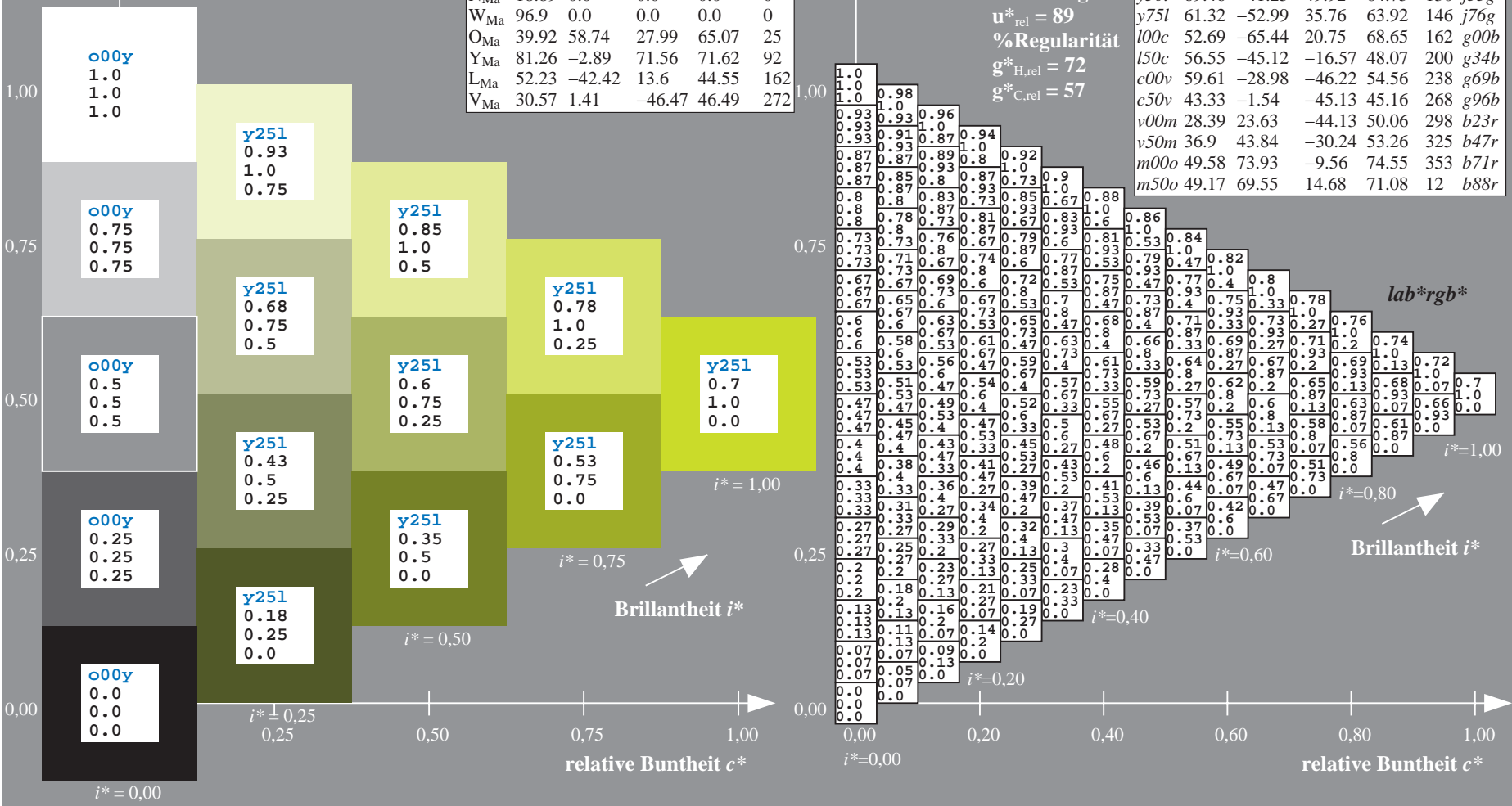
	u^*_d	$L^*=L^*_a$	a^*_a	b^*_a	$C^*_{ab,a}$	$h^*_{ab,a}$
O _{Ma}	48.75	65.07	39.43	76.08	31	
Y _{Ma}	90.92	-10.29	87.24	87.85	97	
L _{Ma}	52.69	-65.44	20.75	68.65	162	
C _{Ma}	59.61	-28.98	-46.22	54.56	238	
V _{Ma}	28.39	23.63	-44.13	50.06	298	
M _{Ma}	49.58	73.93	-9.56	74.55	353	
N _{Ma}	18.89	0.0	0.0	0.0	0	
W _{Ma}	96.9	0.0	0.0	0.0	0	
O _{Ma}	39.92	58.74	27.99	65.07	25	
Y _{Ma}	81.26	-2.89	71.56	71.62	92	
L _{Ma}	52.23	-42.42	13.6	44.55	162	
V _{Ma}	30.57	1.41	-46.47	46.49	272	

Daten für Maximalfarbe (Ma):
 $LAB^*LAB^*_{Ma}: 79 -28 66$
 $LAB^*LCH^*_{Ma}: 79 72 113$
 $lab^*olv^*_{Ma}: 0.75 1.0 0.0$
 $lab^*rgb^*_{Ma}: 0.7 1.0 0.0$
 Dreiecks-Helligkeit t^*

ORS19_96a; adaptierte CIELAB-Daten

	u^*_d	$L^*=L^*_a$	a^*_a	b^*_a	$C^*_{ab,a}$	$h^*_{ab,a}$	u^*_e
o00y	48.75	65.07	39.43	76.08	31		r08j
a25y	59.04	46.67	51.1	69.21	48		r33j
a50y	68.32	30.09	61.62	68.58	64		r57j
o75y	78.23	12.39	72.85	73.9	80		r81j
y00l	90.92	-10.29	87.24	87.85	97		j06g
y25l	78.57	-28.11	65.75	71.51	113		j29g
y50l	69.46	-41.25	49.92	64.75	130		j53g
y75l	61.32	-52.99	35.76	63.92	146		j76g
l00c	52.69	-65.44	20.75	68.65	162		g00b
l50c	56.55	-45.12	-16.57	48.07	200		g34b
c00v	59.61	-28.98	-46.22	54.56	238		g69b
c50v	43.33	-1.54	-45.13	45.16	268		g96b
v00m	28.39	23.63	-44.13	50.06	298		b23r
v50m	36.9	43.84	-30.24	53.26	325		b47r
m00o	49.58	73.93	-9.56	74.55	353		b71r
m50o	49.17	69.55	14.68	71.08	12		b88r

%Umfang
 $u^*_{rel} = 89$
 %Regularität
 $g^*_{H,rel} = 72$
 $g^*_{C,rel} = 57$

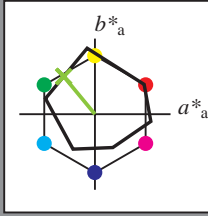


Siehe ähnliche Dateien: <http://www.ps.bam.de/Eg68/>; www.ps.bam.de/Version 2.1, io=1,1, ColSpx=1
 Technische Information: <http://www.ps.bam.de>

BAM-Registrierung: 20081001-Eg68/10L/L68G00NP.PS/ .PDF BAM-Material: Code=rh4ta
 Anwendung für Beurteilung und Messung von Drucker- oder Monitorssystemen

Ein und Ausgabe: Farbmetrisches Drucker-Reflektiv-System ORS19_96a für relativen CIELAB-Bunnton $h^* = lab^*h^* = h_{ab}/360 = 0.36$

Daten für jede Farbe:
 lab^*tch^* und lab^*icu^*
 Bunttontexte:
 $u^*_d = y50l$ $u^*_e = j53g$
 Kontrastreduzierungsfaktor:
 $c_R = 1.0$
 Dreiecks-Helligkeit i^*



ORS19_96a; adaptierte CIELAB-Daten

	u^*_d	$L^*=L^*_a$	a^*_a	b^*_a	$C^*_{ab,a}$	$h^*_{ab,a}$
O _{Ma}	48.75	65.07	39.43	76.08	31	
Y _{Ma}	90.92	-10.29	87.24	87.85	97	
L _{Ma}	52.69	-65.44	20.75	68.65	162	
C _{Ma}	59.61	-28.98	-46.22	54.56	238	
V _{Ma}	28.39	23.63	-44.13	50.06	298	
M _{Ma}	49.58	73.93	-9.56	74.55	353	
N _{Ma}	18.89	0.0	0.0	0.0	0	
W _{Ma}	96.9	0.0	0.0	0.0	0	
O _{Ma}	39.92	58.74	27.99	65.07	25	
Y _{Ma}	81.26	-2.89	71.56	71.62	92	
L _{Ma}	52.23	-42.42	13.6	44.55	162	
V _{Ma}	30.57	1.41	-46.47	46.49	272	

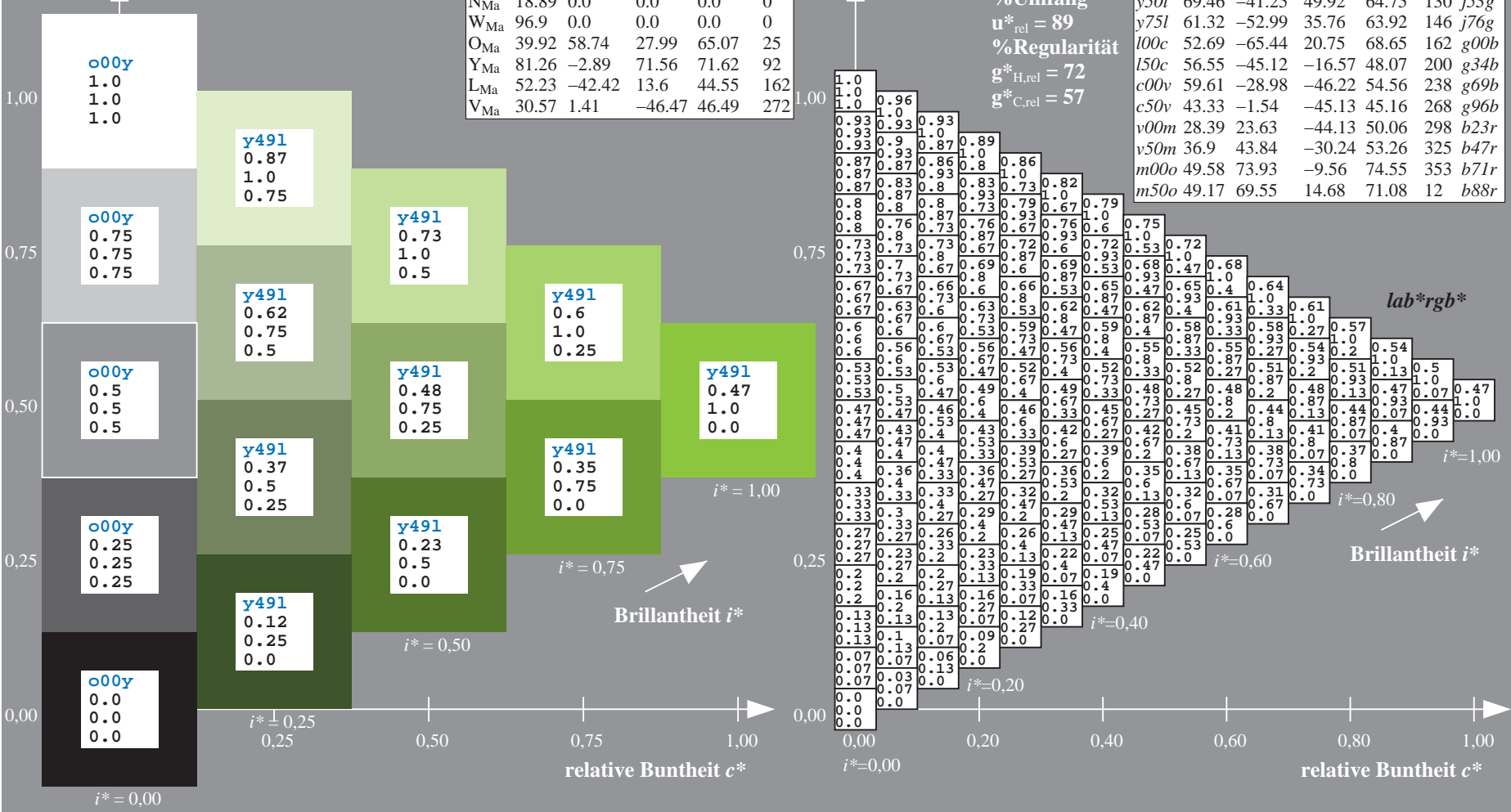
Daten für Maximalfarbe (Ma):

$LAB^*LAB^*_{Ma}$: 69 -41 50
 $LAB^*LCH^*_{Ma}$: 69 65 129
 $lab^*olv^*_{Ma}$: 0.5 1.0 0.0
 $lab^*rgb^*_{Ma}$: 0.47 1.0 0.0

Dreiecks-Helligkeit i^*
 %Umfang
 $u^*_{rel} = 89$
 %Regularität
 $g^*_{H,rel} = 72$
 $g^*_{C,rel} = 57$

ORS19_96a; adaptierte CIELAB-Daten

	u^*_d	$L^*=L^*_a$	a^*_a	b^*_a	$C^*_{ab,a}$	$h^*_{ab,a}$	u^*_e
o00y	48.75	65.07	39.43	76.08	31		r08j
a25y	59.04	46.67	51.1	69.21	48		r33j
a50y	68.32	30.09	61.62	68.58	64		r57j
o75y	78.23	12.39	72.85	73.9	80		r81j
y00l	90.92	-10.29	87.24	87.85	97		j06g
y25l	78.57	-28.11	65.75	71.51	113		j29g
y50l	69.46	-41.25	49.92	64.75	130		j53g
y75l	61.32	-52.99	35.76	63.92	146		j76g
l00c	52.69	-65.44	20.75	68.65	162		g00b
l50c	56.55	-45.12	-16.57	48.07	200		g34b
c00v	59.61	-28.98	-46.22	54.56	238		g69b
c50v	43.33	-1.54	-45.13	45.16	268		g96b
v00m	28.39	23.63	-44.13	50.06	298		b23r
v50m	36.9	43.84	-30.24	53.26	325		b47r
m00o	49.58	73.93	-9.56	74.55	353		b71r
m50o	49.17	69.55	14.68	71.08	12		b88r

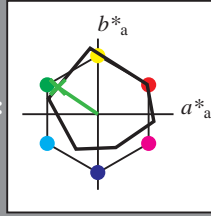


Siehe ähnliche Dateien: <http://www.ps.bam.de/Eg68/>; www.ps.bam.de/Version 2.1, io=1,1, ColSpx=1
 Technische Information: <http://www.ps.bam.de>

BAM-Registrierung: 20081001-Eg68/10L/L68G00NP.PS/ .PDF BAM-Material: Code=rh4ta
 Anwendung für Beurteilung und Messung von Drucker- oder Monitorssystemen

Ein und Ausgabe: Farbmetrisches Drucker-Reflektiv-System ORS19_96a für relativen CIELAB-Bunnton $h^* = lab^*h^* = h_{ab}/360 = 0.406$

Daten für jede Farbe:
 lab^*tch^* und lab^*icu^*
 Bunttontexte:
 $u^*_d = y75l$ $u^*_e = j76g$
 Kontrastreduzierungsfaktor:
 $c_R = 1.0$
 Dreiecks-Helligkeit i^*



ORS19_96a; adaptierte CIELAB-Daten

	u^*_d	$L^*=L^*_a$	a^*_a	b^*_a	$C^*_{ab,a}$	$h^*_{ab,a}$
O _{Ma}	48.75	65.07	39.43	76.08	31	
Y _{Ma}	90.92	-10.29	87.24	87.85	97	
L _{Ma}	52.69	-65.44	20.75	68.65	162	
C _{Ma}	59.61	-28.98	-46.22	54.56	238	
V _{Ma}	28.39	23.63	-44.13	50.06	298	
M _{Ma}	49.58	73.93	-9.56	74.55	353	
N _{Ma}	18.89	0.0	0.0	0.0	0	
W _{Ma}	96.9	0.0	0.0	0.0	0	
O _{Ma}	39.92	58.74	27.99	65.07	25	
Y _{Ma}	81.26	-2.89	71.56	71.62	92	
L _{Ma}	52.23	-42.42	13.6	44.55	162	
V _{Ma}	30.57	1.41	-46.47	46.49	272	

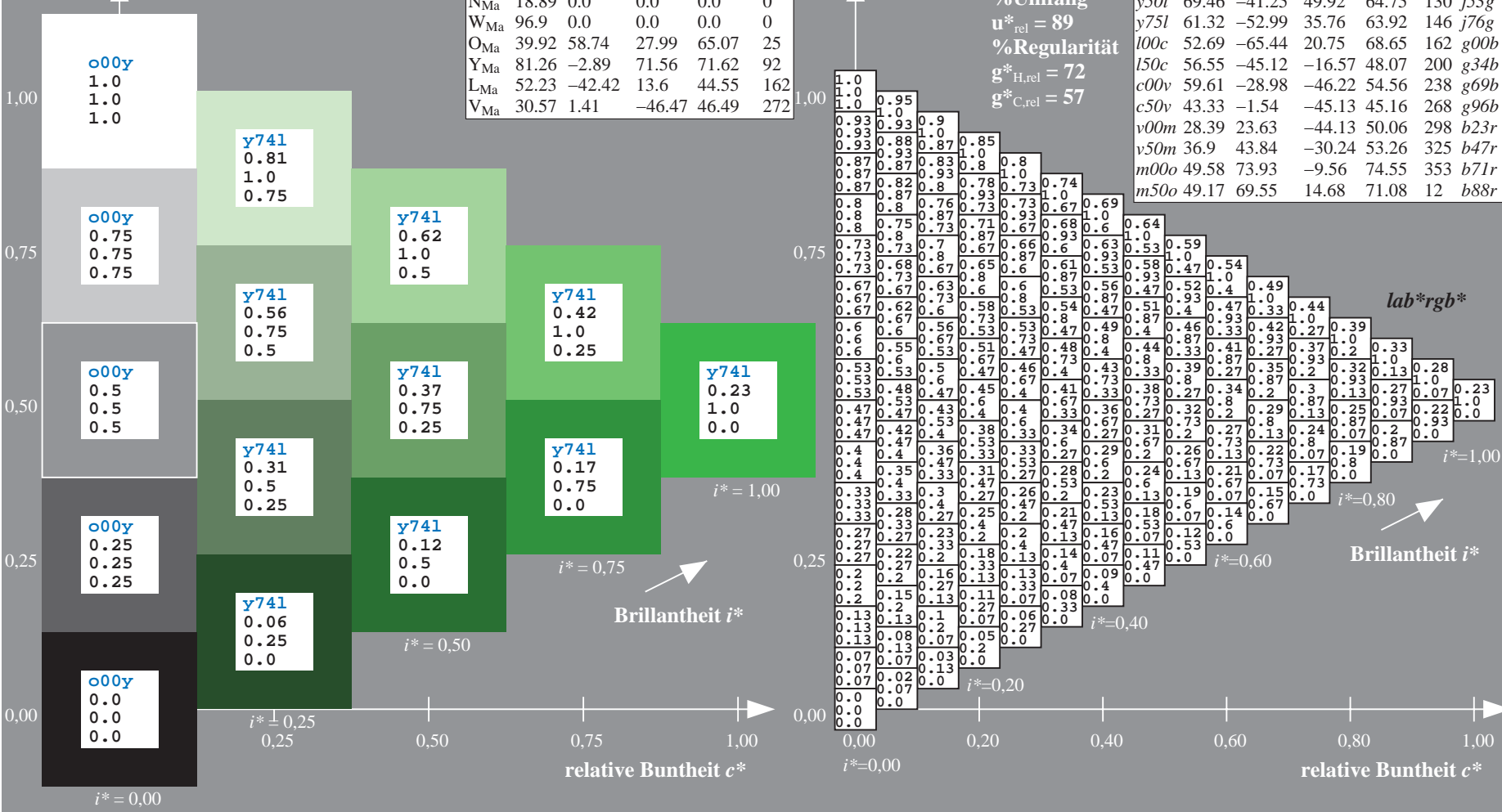
Daten für Maximalfarbe (Ma):

$LAB^*LAB^*_{Ma}$: 61 -53 36
 $LAB^*LCH^*_{Ma}$: 61 64 145
 $lab^*olv^*_{Ma}$: 0.25 1.0 0.0
 $lab^*rgb^*_{Ma}$: 0.23 1.0 0.0

ORS19_96a; adaptierte CIELAB-Daten

	u^*_d	$L^*=L^*_a$	a^*_a	b^*_a	$C^*_{ab,a}$	$h^*_{ab,a}$	u^*_e
o00y	48.75	65.07	39.43	76.08	31		r08j
o25y	59.04	46.67	51.1	69.21	48		r33j
o50y	68.32	30.09	61.62	68.58	64		r57j
o75y	78.23	12.39	72.85	73.9	80		r81j
y00l	90.92	-10.29	87.24	87.85	97		j06g
y25l	78.57	-28.11	65.75	71.51	113		j29g
y50l	69.46	-41.25	49.92	64.75	130		j53g
y75l	61.32	-52.99	35.76	63.92	146		j76g
l00c	52.69	-65.44	20.75	68.65	162		g00b
l50c	56.55	-45.12	-16.57	48.07	200		g34b
c00v	59.61	-28.98	-46.22	54.56	238		g69b
c50v	43.33	-1.54	-45.13	45.16	268		g96b
v00m	28.39	23.63	-44.13	50.06	298		b23r
v50m	36.9	43.84	-30.24	53.26	325		b47r
m00o	49.58	73.93	-9.56	74.55	353		b71r
m50o	49.17	69.55	14.68	71.08	12		b88r

Dreiecks-Helligkeit i^*
 %Umfang
 $u^*_{rel} = 89$
 %Regularität
 $g^*_{H,rel} = 72$
 $g^*_{C,rel} = 57$



BAM-Registrierung: 20081001-Eg68/10L/L68G00NP.PS/ .PDF BAM-Material: Code=rh4ta
 Anwendung für Beurteilung und Messung von Drucker- oder Monitorssystemen

Ein und Ausgabe: Farbmetrisches Drucker-Reflektiv-System ORS19_96a für relativen CIELAB-Buntton $h^* = lab^*h^* = h_{ab}/360 = 0.451$

Daten für jede Farbe:

lab^*tch^* und lab^*icu^*

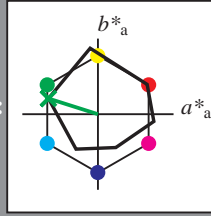
Bunttontexte:

$u^*_d = 100c$ $u^*_e = g00b$

Kontrastreduzierungsfaktor:

$c_R = 1.0$

Dreiecks-Helligkeit i^*



ORS19_96a; adaptierte CIELAB-Daten

	u^*_d	$L^*=L^*_a$	a^*_a	b^*_a	$C^*_{ab,a}$	$h^*_{ab,a}$
O _{Ma}	48.75	65.07	39.43	76.08	31	
Y _{Ma}	90.92	-10.29	87.24	87.85	97	
L _{Ma}	52.69	-65.44	20.75	68.65	162	
C _{Ma}	59.61	-28.98	-46.22	54.56	238	
V _{Ma}	28.39	23.63	-44.13	50.06	298	
M _{Ma}	49.58	73.93	-9.56	74.55	353	
N _{Ma}	18.89	0.0	0.0	0.0	0	
W _{Ma}	96.9	0.0	0.0	0.0	0	
O _{Ma}	39.92	58.74	27.99	65.07	25	
Y _{Ma}	81.26	-2.89	71.56	71.62	92	
L _{Ma}	52.23	-42.42	13.6	44.55	162	
V _{Ma}	30.57	1.41	-46.47	46.49	272	

Daten für Maximalfarbe (Ma):

$LAB^*LAB^*_{Ma}$: 53 -65 21

$LAB^*LCH^*_{Ma}$: 53 69 162

$lab^*olv^*_{Ma}$: 0.0 1.0 0.0

$lab^*rgb^*_{Ma}$: 0.0 1.0 0.0

Dreiecks-Helligkeit i^*

%Umfang

$u^*_{rel} = 89$

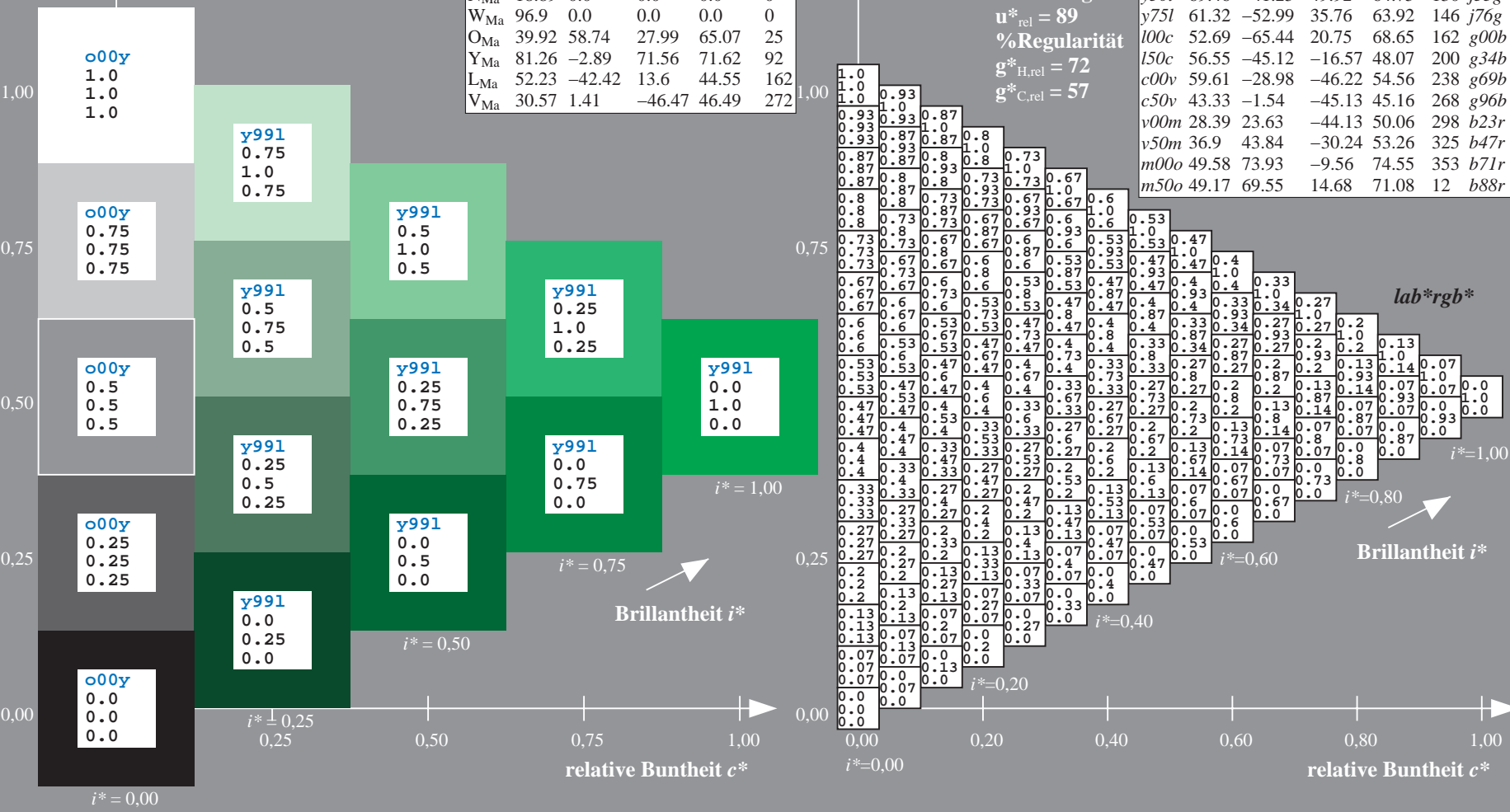
%Regularität

$g^*_{H,rel} = 72$

$g^*_{C,rel} = 57$

ORS19_96a; adaptierte CIELAB-Daten

	u^*_d	$L^*=L^*_a$	a^*_a	b^*_a	$C^*_{ab,a}$	$h^*_{ab,a}$	u^*_e
o00y	48.75	65.07	39.43	76.08	31		r08j
a25y	59.04	46.67	51.1	69.21	48		r33j
a50y	68.32	30.09	61.62	68.58	64		r57j
o75y	78.23	12.39	72.85	73.9	80		r81j
y00l	90.92	-10.29	87.24	87.85	97		j06g
y25l	78.57	-28.11	65.75	71.51	113		j29g
y50l	69.46	-41.25	49.92	64.75	130		j53g
y75l	61.32	-52.99	35.76	63.92	146		j76g
l00c	52.69	-65.44	20.75	68.65	162		g00b
l50c	56.55	-45.12	-16.57	48.07	200		g34b
c00v	59.61	-28.98	-46.22	54.56	238		g69b
c50v	43.33	-1.54	-45.13	45.16	268		g96b
v00m	28.39	23.63	-44.13	50.06	298		b23r
v50m	36.9	43.84	-30.24	53.26	325		b47r
m00o	49.58	73.93	-9.56	74.55	353		b71r
m50o	49.17	69.55	14.68	71.08	12		b88r



Siehe ähnliche Dateien: <http://www.ps.bam.de/Eg68/>; www.ps.bam.de/Version 2.1, io=1,1, ColSpx=1
 Technische Information: <http://www.ps.bam.de>

BAM-Registrierung: 20081001-Eg68/10L/L68G00NP.PS/ .PDF BAM-Material: Code=rh4ta
 Anwendung für Beurteilung und Messung von Drucker- oder Monitorssystemen

Ein und Ausgabe: Farbmetrisches Drucker-Reflektiv-System ORS19_96a für relativen CIELAB-Buntton $h^* = lab^*h^* = h_{ab}/360 = 0.661$

Daten für jede Farbe:

lab^*tch^* und lab^*icu^*

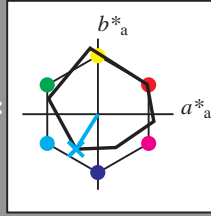
Bunttontexte:

$u^*_d = c00v$ $u^*_e = g69b$

Kontrastreduzierungsfaktor:

$c_R = 1.0$

Dreiecks-Helligkeit i^*



ORS19_96a; adaptierte CIELAB-Daten

u^*_d	$L^*=L^*_a$	a^*_a	b^*_a	$C^*_{ab,a}$	$h^*_{ab,a}$
O _{Ma}	48.75	65.07	39.43	76.08	31
Y _{Ma}	90.92	-10.29	87.24	87.85	97
L _{Ma}	52.69	-65.44	20.75	68.65	162
C _{Ma}	59.61	-28.98	-46.22	54.56	238
V _{Ma}	28.39	23.63	-44.13	50.06	298
M _{Ma}	49.58	73.93	-9.56	74.55	353
N _{Ma}	18.89	0.0	0.0	0.0	0
W _{Ma}	96.9	0.0	0.0	0.0	0
O _{Ma}	39.92	58.74	27.99	65.07	25
Y _{Ma}	81.26	-2.89	71.56	71.62	92
L _{Ma}	52.23	-42.42	13.6	44.55	162
V _{Ma}	30.57	1.41	-46.47	46.49	272

Daten für Maximalfarbe (Ma):

$LAB^*LAB^*_{Ma}$: 60 -29 -46

$LAB^*LCH^*_{Ma}$: 60 55 237

$lab^*olv^*_{Ma}$: 0.0 1.0 1.0

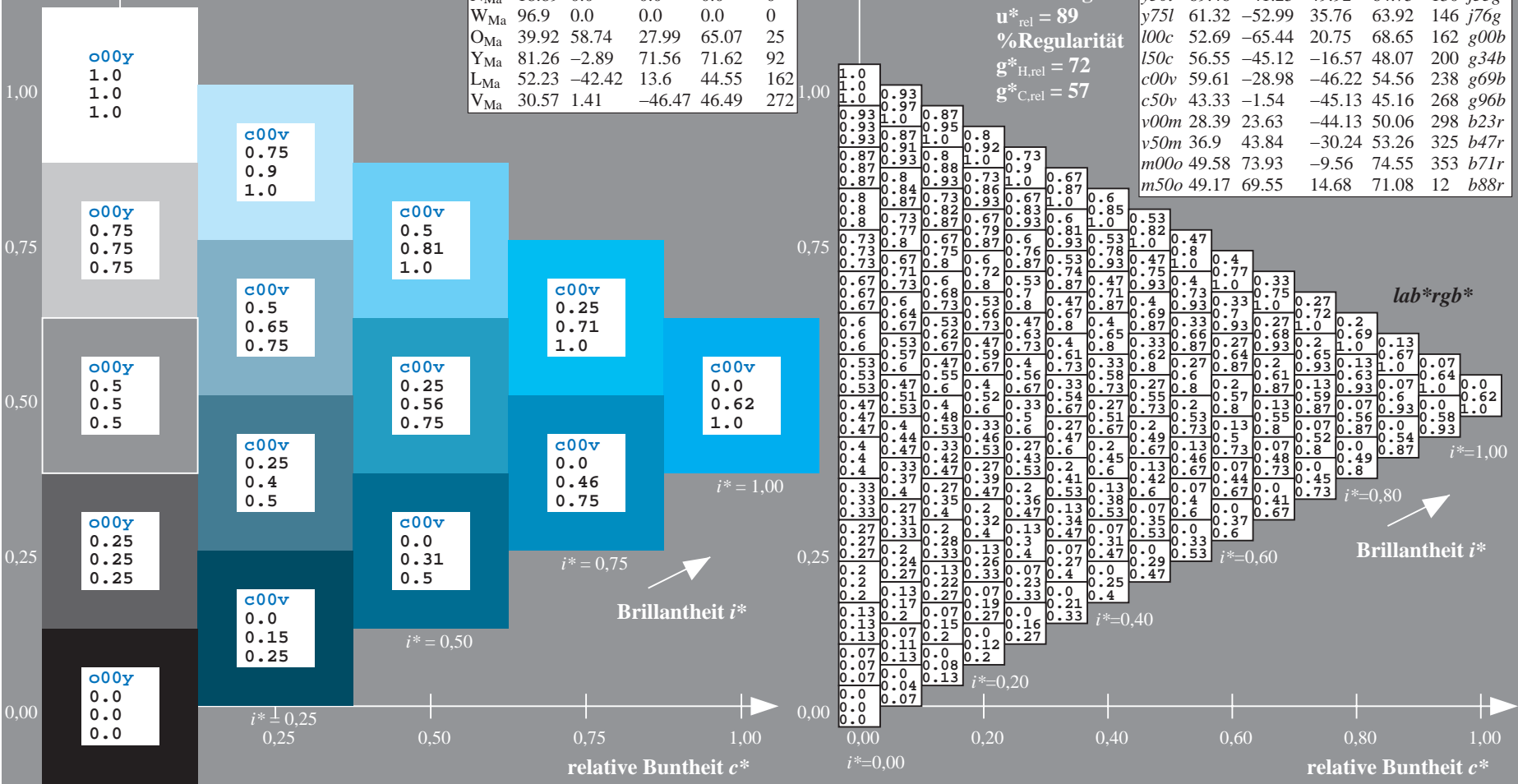
$lab^*rgb^*_{Ma}$: 0.0 0.62 1.0

Dreiecks-Helligkeit i^*

%Umfang
 $u^*_{rel} = 89$
 %Regularität
 $g^*_{H,rel} = 72$
 $g^*_{C,rel} = 57$

ORS19_96a; adaptierte CIELAB-Daten

u^*_d	$L^*=L^*_a$	a^*_a	b^*_a	$C^*_{ab,a}$	$h^*_{ab,a}$	u^*_e
o00y	48.75	65.07	39.43	76.08	31	r08j
o25y	59.04	46.67	51.1	69.21	48	r33j
o50y	68.32	30.09	61.62	68.58	64	r57j
o75y	78.23	12.39	72.85	73.9	80	r81j
y00l	90.92	-10.29	87.24	87.85	97	j06g
y25l	78.57	-28.11	65.75	71.51	113	j29g
y50l	69.46	-41.25	49.92	64.75	130	j53g
y75l	61.32	-52.99	35.76	63.92	146	j76g
l00c	52.69	-65.44	20.75	68.65	162	g00b
l50c	56.55	-45.12	-16.57	48.07	200	g34b
c00v	59.61	-28.98	-46.22	54.56	238	g69b
c50v	43.33	-1.54	-45.13	45.16	268	g96b
v00m	28.39	23.63	-44.13	50.06	298	b23r
v50m	36.9	43.84	-30.24	53.26	325	b47r
m00o	49.58	73.93	-9.56	74.55	353	b71r
m50o	49.17	69.55	14.68	71.08	12	b88r



BAM-Registrierung: 20081001-Eg68/10L/L68G00NP.PS/ .PDF BAM-Material: Code=rh4ta
 Anwendung für Beurteilung und Messung von Drucker- oder Monitorssystemen

Ein und Ausgabe: Farbmetrisches Drucker-Reflektiv-System ORS19_96a für relativen CIELAB-Buntton $h^* = lab^*h^* = h_{ab}/360 = 0.745$

Daten für jede Farbe:

lab^*tch^* und lab^*icu^*

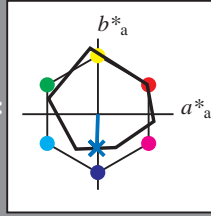
Bunttontexte:

$u^*_d = c50v$ $u^*_e = g96b$

Kontrastreduzierungsfaktor:

$c_R = 1.0$

Dreiecks-Helligkeit i^*



ORS19_96a; adaptierte CIELAB-Daten

u^*_d	$L^*=L^*_a$	a^*_a	b^*_a	$C^*_{ab,a}$	$h^*_{ab,a}$
O _{Ma}	48.75	65.07	39.43	76.08	31
Y _{Ma}	90.92	-10.29	87.24	87.85	97
L _{Ma}	52.69	-65.44	20.75	68.65	162
C _{Ma}	59.61	-28.98	-46.22	54.56	238
V _{Ma}	28.39	23.63	-44.13	50.06	298
M _{Ma}	49.58	73.93	-9.56	74.55	353
N _{Ma}	18.89	0.0	0.0	0.0	0
W _{Ma}	96.9	0.0	0.0	0.0	0
O _{Ma}	39.92	58.74	27.99	65.07	25
Y _{Ma}	81.26	-2.89	71.56	71.62	92
L _{Ma}	52.23	-42.42	13.6	44.55	162
V _{Ma}	30.57	1.41	-46.47	46.49	272

Daten für Maximalfarbe (Ma):

$LAB^*LAB^*_{Ma}$: 43 -2 -45

$LAB^*LCH^*_{Ma}$: 43 45 268

$lab^*olv^*_{Ma}$: 0.0 0.5 1.0

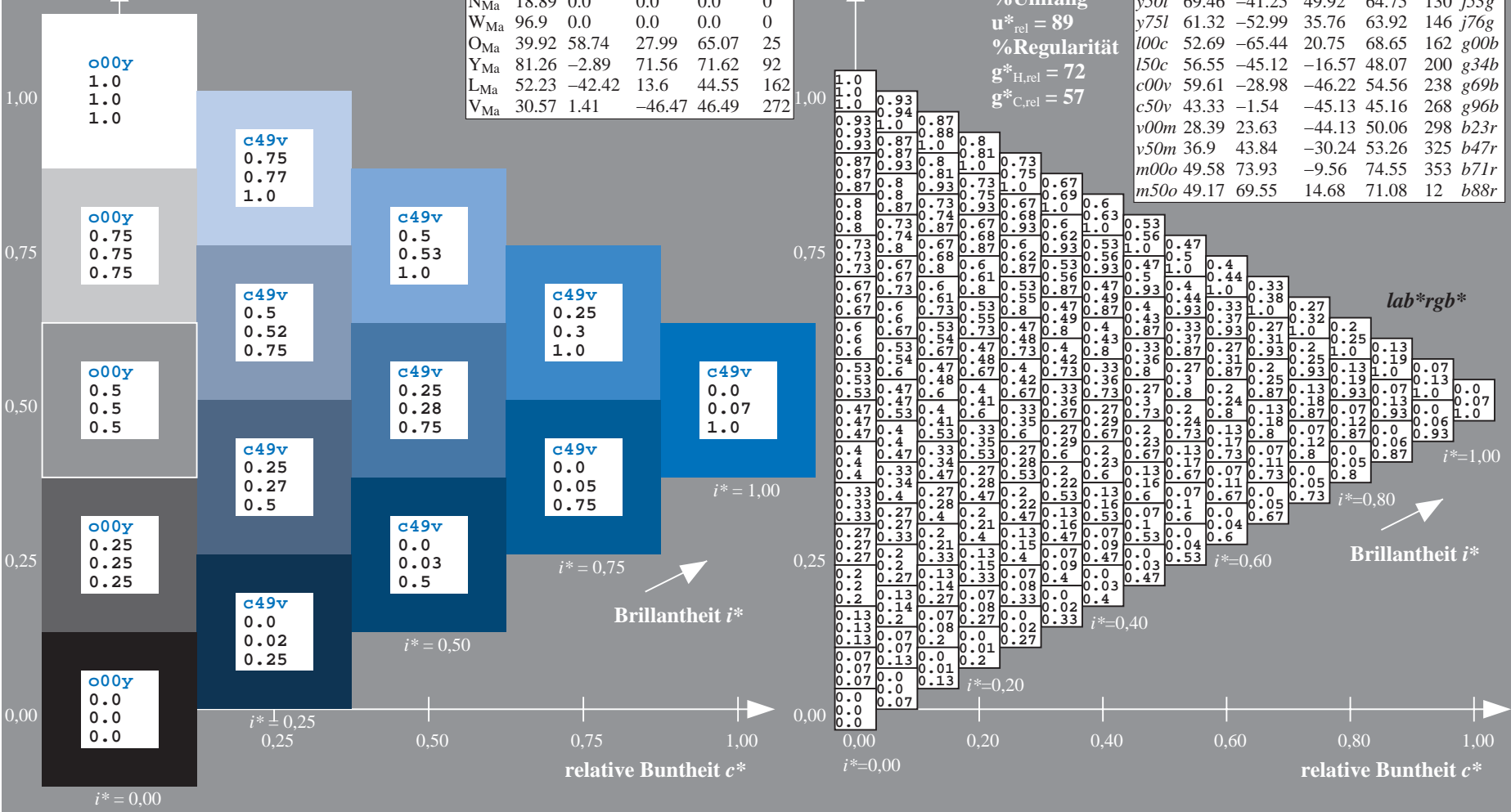
$lab^*rgb^*_{Ma}$: 0.0 0.07 1.0

Dreiecks-Helligkeit i^*

%Umfang
 $u^*_{rel} = 89$
 %Regularität
 $g^*_{H,rel} = 72$
 $g^*_{C,rel} = 57$

ORS19_96a; adaptierte CIELAB-Daten

u^*_d	$L^*=L^*_a$	a^*_a	b^*_a	$C^*_{ab,a}$	$h^*_{ab,a}$	u^*_e
o00y	48.75	65.07	39.43	76.08	31	r08j
o25y	59.04	46.67	51.1	69.21	48	r33j
o50y	68.32	30.09	61.62	68.58	64	r57j
o75y	78.23	12.39	72.85	73.9	80	r81j
y00l	90.92	-10.29	87.24	87.85	97	j06g
y25l	78.57	-28.11	65.75	71.51	113	j29g
y50l	69.46	-41.25	49.92	64.75	130	j53g
y75l	61.32	-52.99	35.76	63.92	146	j76g
l00c	52.69	-65.44	20.75	68.65	162	g00b
l50c	56.55	-45.12	-16.57	48.07	200	g34b
c00v	59.61	-28.98	-46.22	54.56	238	g69b
c50v	43.33	-1.54	-45.13	45.16	268	g96b
v00m	28.39	23.63	-44.13	50.06	298	b23r
v50m	36.9	43.84	-30.24	53.26	325	b47r
m00o	49.58	73.93	-9.56	74.55	353	b71r
m50o	49.17	69.55	14.68	71.08	12	b88r



Siehe ähnliche Dateien: <http://www.ps.bam.de/Eg68/>; www.ps.bam.de/Version 2.1, io=1,1, ColSpx=1
 Technische Information: <http://www.ps.bam.de>

BAM-Registrierung: 20081001-Eg68/10L/L68G00NP.PS/ .PDF BAM-Material: Code=rh4ta
 Anwendung für Beurteilung und Messung von Drucker- oder Monitorssystemen

Ein und Ausgabe: Farbmetrisches Drucker-Reflektiv-System ORS19_96a für relativen CIELAB-Buntton $h^* = lab^*h^* = h_{ab}/360 = 0.828$

Daten für jede Farbe:

lab^*tch^* und lab^*icu^*

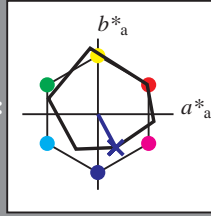
Bunttontexte:

$u^*_d = v00m$ $u^*_e = b23r$

Kontrastreduzierungsfaktor:

$c_R = 1.0$

Dreiecks-Helligkeit i^*



ORS19_96a; adaptierte CIELAB-Daten

	u^*_d	$L^*=L^*_a$	a^*_a	b^*_a	$C^*_{ab,a}$	$h^*_{ab,a}$
O _{Ma}	48.75	65.07	39.43	76.08	31	
Y _{Ma}	90.92	-10.29	87.24	87.85	97	
L _{Ma}	52.69	-65.44	20.75	68.65	162	
C _{Ma}	59.61	-28.98	-46.22	54.56	238	
V _{Ma}	28.39	23.63	-44.13	50.06	298	
M _{Ma}	49.58	73.93	-9.56	74.55	353	
N _{Ma}	18.89	0.0	0.0	0.0	0	
W _{Ma}	96.9	0.0	0.0	0.0	0	
O _{Ma}	39.92	58.74	27.99	65.07	25	
Y _{Ma}	81.26	-2.89	71.56	71.62	92	
L _{Ma}	52.23	-42.42	13.6	44.55	162	
V _{Ma}	30.57	1.41	-46.47	46.49	272	

Daten für Maximalfarbe (Ma):

$LAB^*LAB^*_{Ma}$: 28 24 -44

$LAB^*LCH^*_{Ma}$: 28 50 298

$lab^*olv^*_{Ma}$: 0.0 0.0 1.0

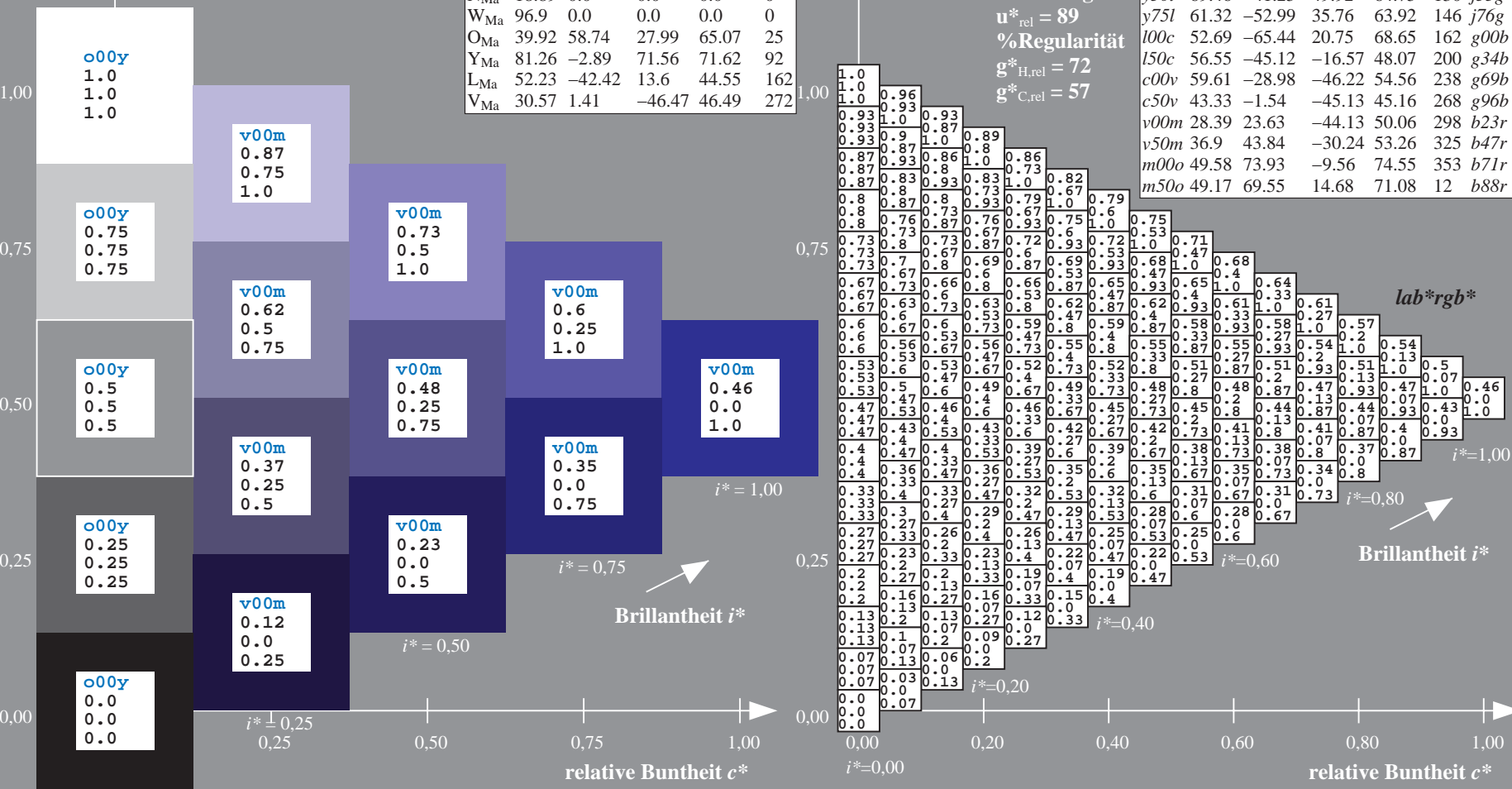
$lab^*rgb^*_{Ma}$: 0.46 0.0 1.0

Dreiecks-Helligkeit i^*

%Umfang
 $u^*_{rel} = 89$
 %Regularität
 $g^*_{H,rel} = 72$
 $g^*_{C,rel} = 57$

ORS19_96a; adaptierte CIELAB-Daten

	u^*_d	$L^*=L^*_a$	a^*_a	b^*_a	$C^*_{ab,a}$	$h^*_{ab,a}$	u^*_e
o00y	48.75	65.07	39.43	76.08	31	r08j	
o25y	59.04	46.67	51.1	69.21	48	r33j	
o50y	68.32	30.09	61.62	68.58	64	r57j	
o75y	78.23	12.39	72.85	73.9	80	r81j	
y00l	90.92	-10.29	87.24	87.85	97	j06g	
y25l	78.57	-28.11	65.75	71.51	113	j29g	
y50l	69.46	-41.25	49.92	64.75	130	j53g	
y75l	61.32	-52.99	35.76	63.92	146	j76g	
l00c	52.69	-65.44	20.75	68.65	162	g00b	
l50c	56.55	-45.12	-16.57	48.07	200	g34b	
c00v	59.61	-28.98	-46.22	54.56	238	g69b	
c50v	43.33	-1.54	-45.13	45.16	268	g96b	
v00m	28.39	23.63	-44.13	50.06	298	b23r	
v50m	36.9	43.84	-30.24	53.26	325	b47r	
m00o	49.58	73.93	-9.56	74.55	353	b71r	
m50o	49.17	69.55	14.68	71.08	12	b88r	



BAM-Registrierung: 20081001-Eg68/10L/L68G00NP.PS/ .PDF BAM-Material: Code=rh4ta
 Anwendung für Beurteilung und Messung von Drucker- oder Monitorssystemen

Ein und Ausgabe: Farbmetrisches Drucker-Reflektiv-System ORS19_96a für relativen CIELAB-Buntton $h^* = lab^*h^* = h_{ab}/360 = 0.904$

Daten für jede Farbe:

lab^*tch^* und lab^*icu^*

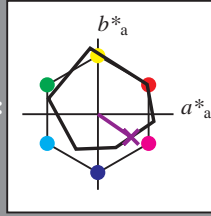
Bunttontexte:

$u^*_d = v50m$ $u^*_e = b47r$

Kontrastreduzierungsfaktor:

$c_R = 1.0$

Dreiecks-Helligkeit i^*



ORS19_96a; adaptierte CIELAB-Daten

	u^*_d	$L^*=L^*_a$	a^*_a	b^*_a	$C^*_{ab,a}$	$h^*_{ab,a}$
O _{Ma}	48.75	65.07	39.43	76.08	31	
Y _{Ma}	90.92	-10.29	87.24	87.85	97	
L _{Ma}	52.69	-65.44	20.75	68.65	162	
C _{Ma}	59.61	-28.98	-46.22	54.56	238	
V _{Ma}	28.39	23.63	-44.13	50.06	298	
M _{Ma}	49.58	73.93	-9.56	74.55	353	
N _{Ma}	18.89	0.0	0.0	0.0	0	
W _{Ma}	96.9	0.0	0.0	0.0	0	
O _{Ma}	39.92	58.74	27.99	65.07	25	
Y _{Ma}	81.26	-2.89	71.56	71.62	92	
L _{Ma}	52.23	-42.42	13.6	44.55	162	
V _{Ma}	30.57	1.41	-46.47	46.49	272	

Daten für Maximalfarbe (Ma):

$LAB^*LAB^*_{Ma}$: 37 44 -30

$LAB^*LCH^*_{Ma}$: 37 53 325

$lab^*olv^*_{Ma}$: 0.5 0.0 1.0

$lab^*rgb^*_{Ma}$: 0.94 0.0 1.0

Dreiecks-Helligkeit i^*

%Umfang

$u^*_{rel} = 89$

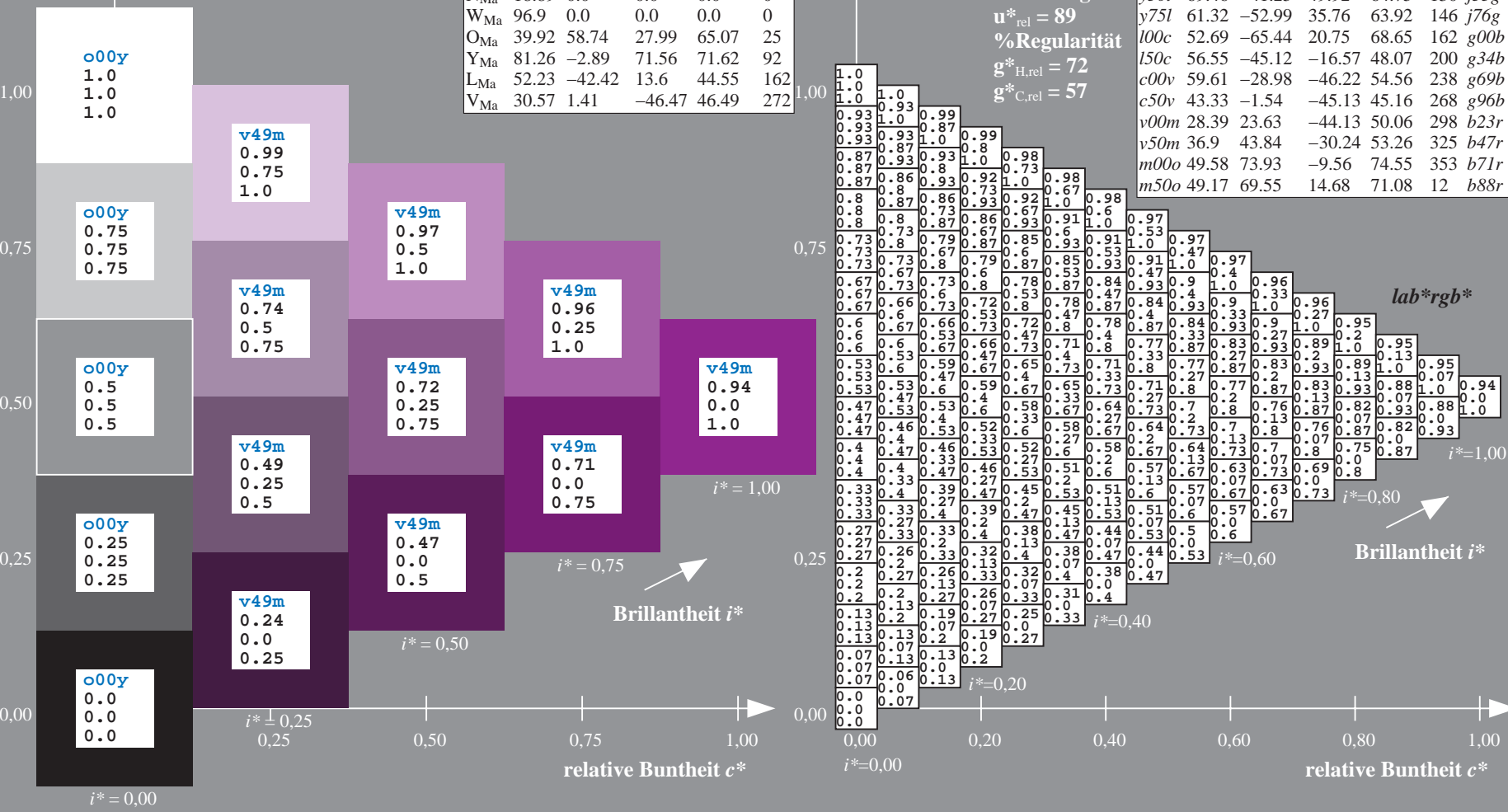
%Regularität

$g^*_{H,rel} = 72$

$g^*_{C,rel} = 57$

ORS19_96a; adaptierte CIELAB-Daten

	u^*_d	$L^*=L^*_a$	a^*_a	b^*_a	$C^*_{ab,a}$	$h^*_{ab,a}$	u^*_e
o00y	48.75	65.07	39.43	76.08	31	r08j	
o25y	59.04	46.67	51.1	69.21	48	r33j	
o50y	68.32	30.09	61.62	68.58	64	r57j	
o75y	78.23	12.39	72.85	73.9	80	r81j	
y00l	90.92	-10.29	87.24	87.85	97	j06g	
y25l	78.57	-28.11	65.75	71.51	113	j29g	
y50l	69.46	-41.25	49.92	64.75	130	j53g	
y75l	61.32	-52.99	35.76	63.92	146	j76g	
l00c	52.69	-65.44	20.75	68.65	162	g00b	
l50c	56.55	-45.12	-16.57	48.07	200	g34b	
c00v	59.61	-28.98	-46.22	54.56	238	g69b	
c50v	43.33	-1.54	-45.13	45.16	268	g96b	
v00m	28.39	23.63	-44.13	50.06	298	b23r	
v50m	36.9	43.84	-30.24	53.26	325	b47r	
m00o	49.58	73.93	-9.56	74.55	353	b71r	
m50o	49.17	69.55	14.68	71.08	12	b88r	



BAM-Registrierung: 20081001-Eg68/10L/L68G00NP.PS/ .PDF BAM-Material: Code=rh4ta
 Anwendung für Beurteilung und Messung von Drucker- oder Monitorssystemen

Ein und Ausgabe: Farbmetrisches Drucker-Reflektiv-System ORS19_96a für relativen CIELAB-Buntton $h^* = lab^*h^* = h_{ab}/360 = 0.98$

Daten für jede Farbe:

lab^*tch^* und lab^*icu^*

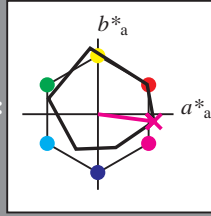
Bunttontexte:

$u^*_d = m00o$ $u^*_e = b71r$

Kontrastreduzierungsfaktor:

$c_R = 1.0$

Dreiecks-Helligkeit i^*



ORS19_96a; adaptierte CIELAB-Daten

	u^*_d	$L^*=L^*_a$	a^*_a	b^*_a	$C^*_{ab,a}$	$h^*_{ab,a}$
O _{Ma}	48.75	65.07	39.43	76.08	31	
Y _{Ma}	90.92	-10.29	87.24	87.85	97	
L _{Ma}	52.69	-65.44	20.75	68.65	162	
C _{Ma}	59.61	-28.98	-46.22	54.56	238	
V _{Ma}	28.39	23.63	-44.13	50.06	298	
M _{Ma}	49.58	73.93	-9.56	74.55	353	
N _{Ma}	18.89	0.0	0.0	0.0	0	
W _{Ma}	96.9	0.0	0.0	0.0	0	
O _{Ma}	39.92	58.74	27.99	65.07	25	
Y _{Ma}	81.26	-2.89	71.56	71.62	92	
L _{Ma}	52.23	-42.42	13.6	44.55	162	
V _{Ma}	30.57	1.41	-46.47	46.49	272	

Daten für Maximalfarbe (Ma):

$LAB^*LAB^*_{Ma}$: 50 74 -10

$LAB^*LCH^*_{Ma}$: 50 75 352

$lab^*olv^*_{Ma}$: 1.0 0.0 1.0

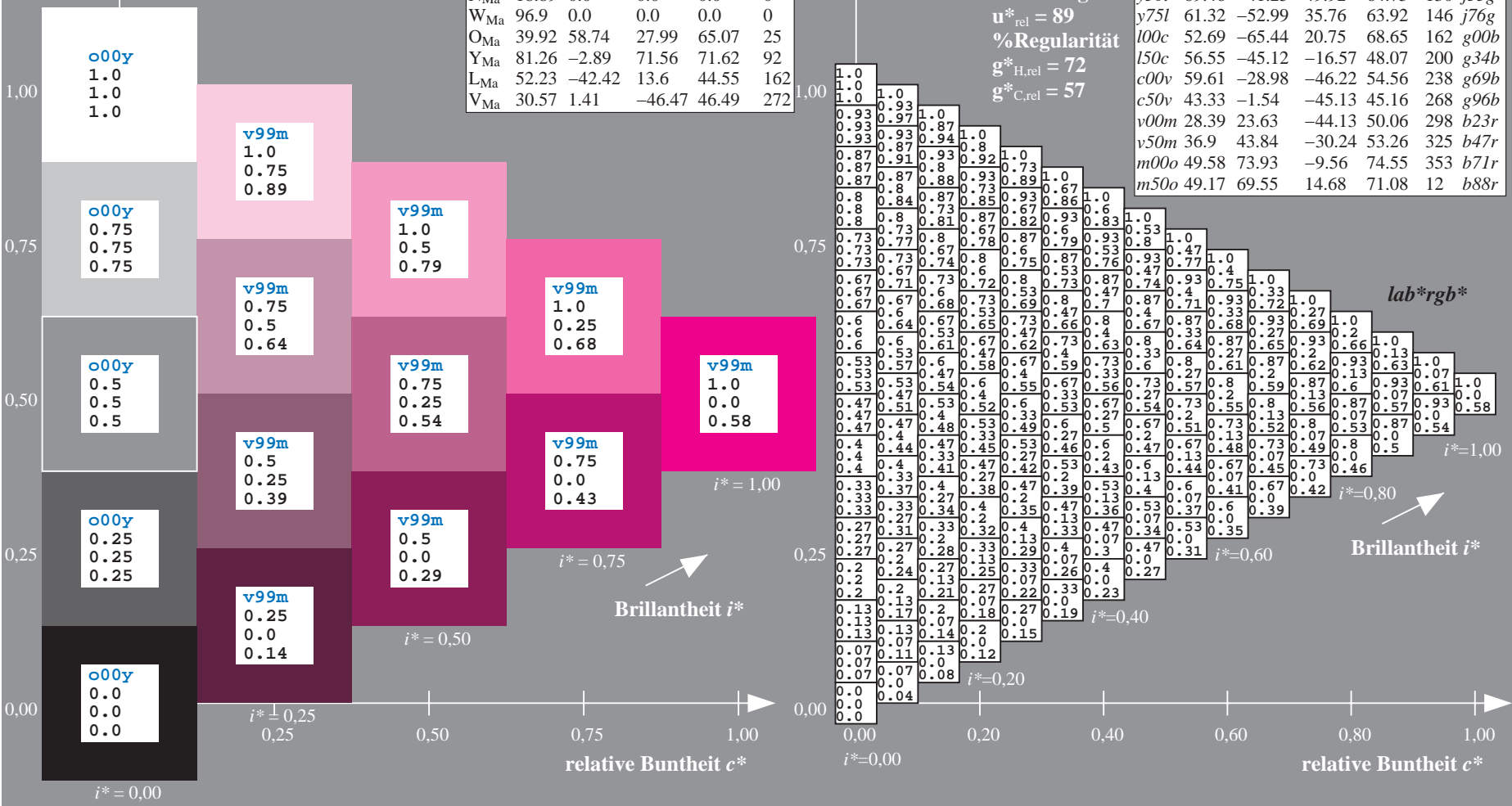
$lab^*rgb^*_{Ma}$: 1.0 0.0 0.58

Dreiecks-Helligkeit i^*

%Umfang
 $u^*_{rel} = 89$
 %Regularität
 $g^*_{H,rel} = 72$
 $g^*_{C,rel} = 57$

ORS19_96a; adaptierte CIELAB-Daten

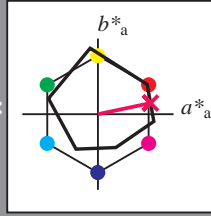
	u^*_d	$L^*=L^*_a$	a^*_a	b^*_a	$C^*_{ab,a}$	$h^*_{ab,a}$	u^*_e
o00y	48.75	65.07	39.43	76.08	31		r08j
a25y	59.04	46.67	51.1	69.21	48		r33j
a50y	68.32	30.09	61.62	68.58	64		r57j
o75y	78.23	12.39	72.85	73.9	80		r81j
y00l	90.92	-10.29	87.24	87.85	97		j06g
y25l	78.57	-28.11	65.75	71.51	113		j29g
y50l	69.46	-41.25	49.92	64.75	130		j53g
y75l	61.32	-52.99	35.76	63.92	146		j76g
l00c	52.69	-65.44	20.75	68.65	162		g00b
l50c	56.55	-45.12	-16.57	48.07	200		g34b
c00v	59.61	-28.98	-46.22	54.56	238		g69b
c50v	43.33	-1.54	-45.13	45.16	268		g96b
v00m	28.39	23.63	-44.13	50.06	298		b23r
v50m	36.9	43.84	-30.24	53.26	325		b47r
m00o	49.58	73.93	-9.56	74.55	353		b71r
m50o	49.17	69.55	14.68	71.08	12		b88r



BAM-Registrierung: 20081001-Eg68/10L/L68G00NP.PS/ .PDF BAM-Material: Code=rh4ta
 Anwendung für Beurteilung und Messung von Drucker- oder Monitorssystemen

Ein und Ausgabe: Farbmetrisches Drucker-Reflektiv-System ORS19_96a für relativen CIELAB-Buntton $h^* = lab^*h^* = h_{ab}/360 = 0.033$

Daten für jede Farbe:
 lab^*tch^* und lab^*icu^*
 Bunttontexte:
 $u^*_d = m50o$ $u^*_e = b88r$
 Kontrastreduzierungsfaktor:
 $c_R = 1.0$
 Dreiecks-Helligkeit i^*



ORS19_96a; adaptierte CIELAB-Daten

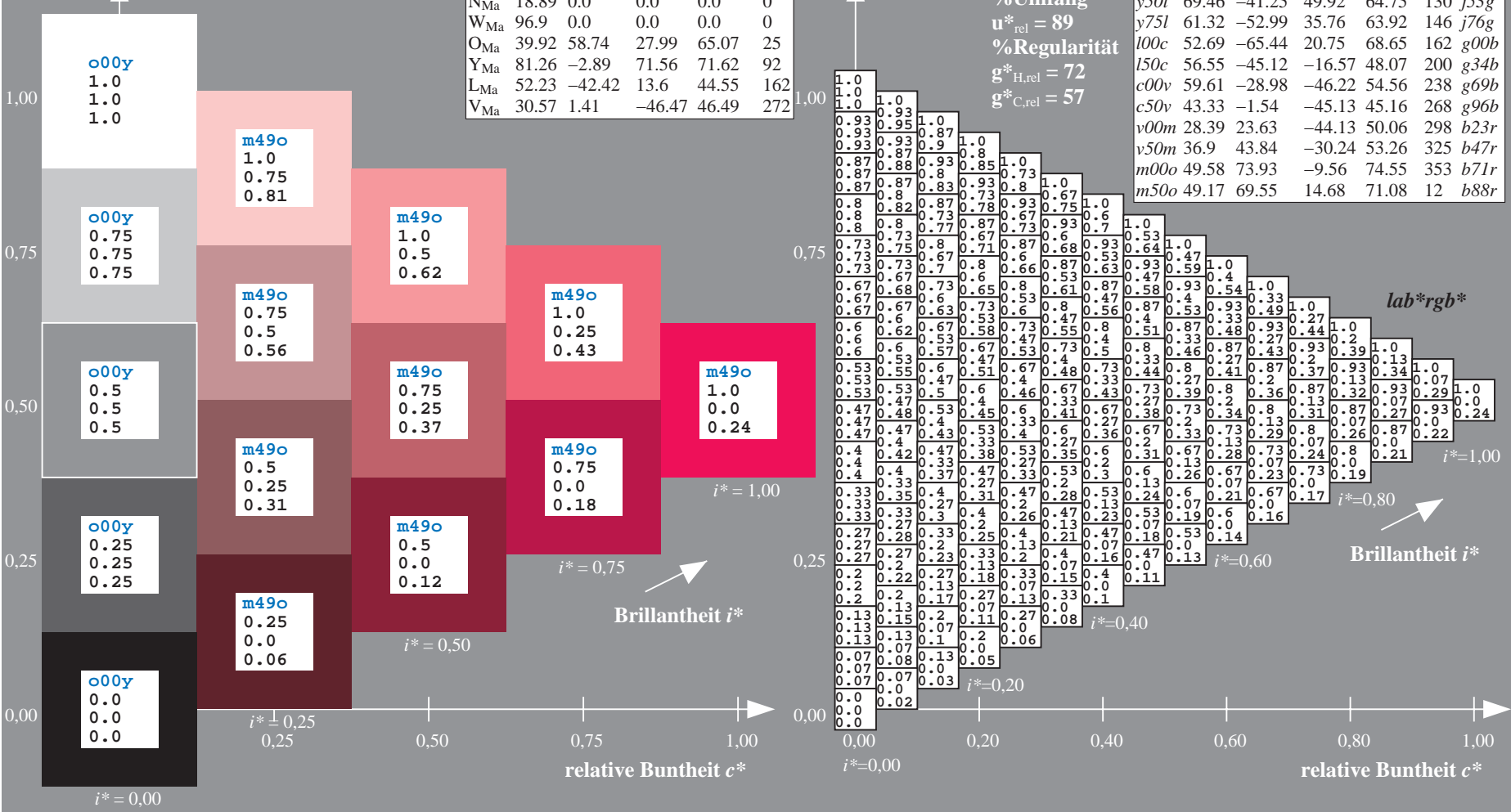
	u^*_d	$L^*=L^*_a$	a^*_a	b^*_a	$C^*_{ab,a}$	$h^*_{ab,a}$
O _{Ma}	48.75	65.07	39.43	76.08	31	
Y _{Ma}	90.92	-10.29	87.24	87.85	97	
L _{Ma}	52.69	-65.44	20.75	68.65	162	
C _{Ma}	59.61	-28.98	-46.22	54.56	238	
V _{Ma}	28.39	23.63	-44.13	50.06	298	
M _{Ma}	49.58	73.93	-9.56	74.55	353	
N _{Ma}	18.89	0.0	0.0	0.0	0	
W _{Ma}	96.9	0.0	0.0	0.0	0	
O _{Ma}	39.92	58.74	27.99	65.07	25	
Y _{Ma}	81.26	-2.89	71.56	71.62	92	
L _{Ma}	52.23	-42.42	13.6	44.55	162	
V _{Ma}	30.57	1.41	-46.47	46.49	272	

Daten für Maximalfarbe (Ma):
 $LAB^*LAB^*_{Ma}$: 49 70 15
 $LAB^*LCH^*_{Ma}$: 49 71 11
 $lab^*olv^*_{Ma}$: 1.0 0.0 0.5
 $lab^*rgb^*_{Ma}$: 1.0 0.0 0.24
 Dreiecks-Helligkeit i^*

ORS19_96a; adaptierte CIELAB-Daten

	u^*_d	$L^*=L^*_a$	a^*_a	b^*_a	$C^*_{ab,a}$	$h^*_{ab,a}$	u^*_e
o00y	48.75	65.07	39.43	76.08	31		r08j
o25y	59.04	46.67	51.1	69.21	48		r33j
o50y	68.32	30.09	61.62	68.58	64		r57j
o75y	78.23	12.39	72.85	73.9	80		r81j
y00l	90.92	-10.29	87.24	87.85	97		j06g
y25l	78.57	-28.11	65.75	71.51	113		j29g
y50l	69.46	-41.25	49.92	64.75	130		j53g
y75l	61.32	-52.99	35.76	63.92	146		j76g
l00c	52.69	-65.44	20.75	68.65	162		g00b
l50c	56.55	-45.12	-16.57	48.07	200		g34b
c00v	59.61	-28.98	-46.22	54.56	238		g69b
c50v	43.33	-1.54	-45.13	45.16	268		g96b
v00m	28.39	23.63	-44.13	50.06	298		b23r
v50m	36.9	43.84	-30.24	53.26	325		b47r
m00o	49.58	73.93	-9.56	74.55	353		b71r
m50o	49.17	69.55	14.68	71.08	12		b88r

%Umfang
 $u^*_{rel} = 89$
 %Regularität
 $g^*_{H,rel} = 72$
 $g^*_{C,rel} = 57$



Siehe ähnliche Dateien: <http://www.ps.bam.de/Eg68/>; www.ps.bam.de/Version.2.1,io=1,1,Colspx=1
 Technische Information: <http://www.ps.bam.de>

BAM-Registrierung: 20081001-Eg68/10L/L68G00NP.PS/ .PDF BAM-Material: Code=rh4ta
 Anwendung für Beurteilung und Messung von Drucker- oder Monitorssystemen

Siehe ähnliche Dateien: <http://www.ps.bam.de/Eg68/>; [www.ps.bam.de/Version 2.1, io=1,1, Colspx=1](http://www.ps.bam.de/Version%202.1,%20io=1,1,%20Colspx=1)
Technische Information: <http://www.ps.bam.de>

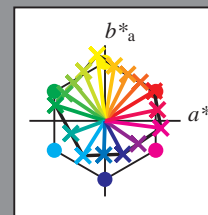
BAM-Registrierung: 20081001-Eg68/10L/L68G00NP.PS/.PDF BAM-Material: Code=thata
Anwendung für Beurteilung und Messung von Drucker- oder Monitorsystemen

Table with 27 rows (01-27) and 30 columns (A-lab*rgb*). Each cell contains numerical values representing color calibration data. The table is bordered by a thick black line.

Ein und Ausgabe:
 Farbmetrisches Drucker-Reflektiv-System ORS19_96a
 Daten für jede Farbe:
 u^*_d und Nummer *Nr.* = 00 .. 15
 Geräte-Bunntext:
 $u^*_d = 16$ Bunntöne *o00y, o25y, ..., m50o*
 Kontrastreduzierungsfaktor:
 $c_R = 1.0$

ORS19_96a; adaptierte CIELAB-Daten

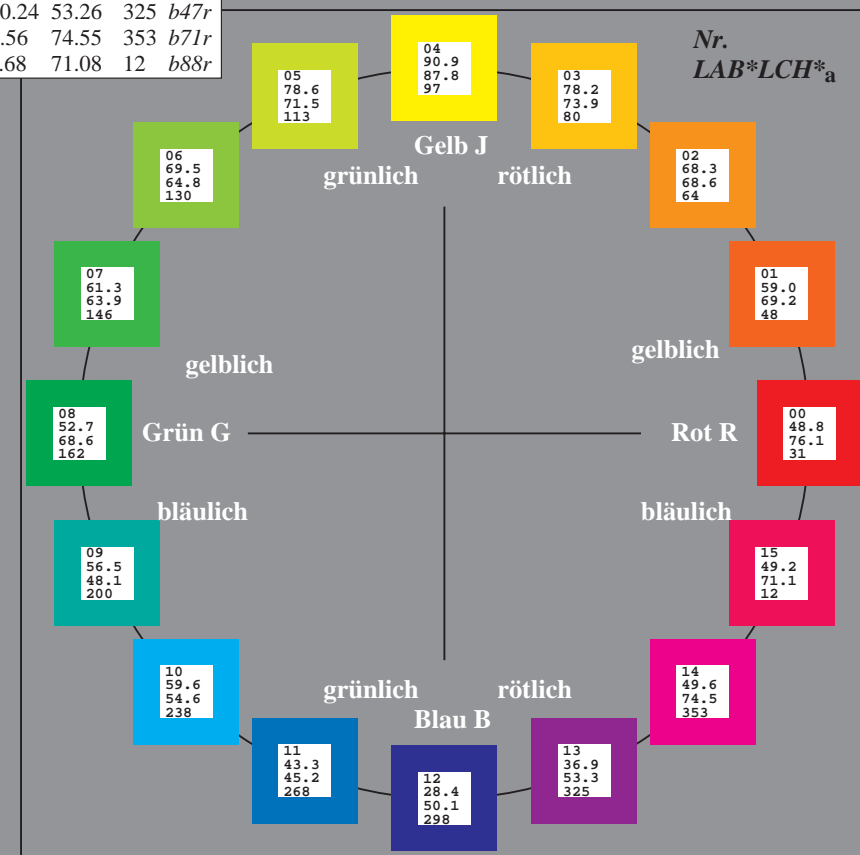
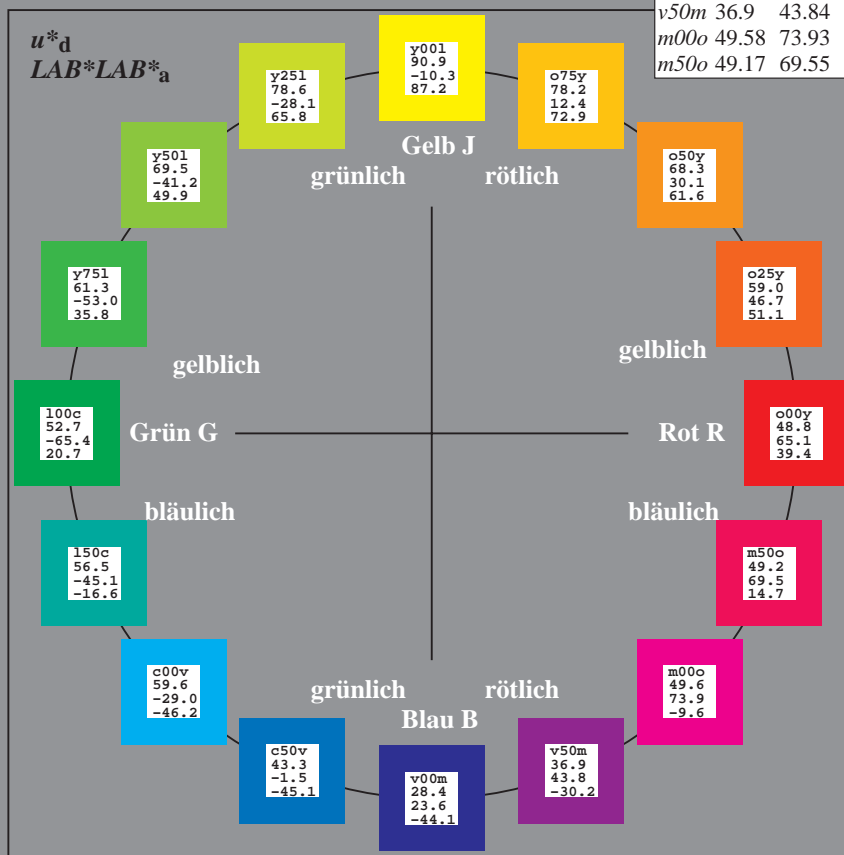
u^*_d	$L^*=L^*_a$	a^*_a	b^*_a	$C^*_{ab,a}$	$h^*_{ab,a}$	u^*_e
<i>o00y</i>	48.75	65.07	39.43	76.08	31	<i>r08j</i>
<i>o25y</i>	59.04	46.67	51.1	69.21	48	<i>r33j</i>
<i>o50y</i>	68.32	30.09	61.62	68.58	64	<i>r57j</i>
<i>o75y</i>	78.23	12.39	72.85	73.9	80	<i>r81j</i>
<i>y00l</i>	90.92	-10.29	87.75	87.85	97	<i>j06g</i>
<i>y25l</i>	78.57	-28.11	65.24	71.51	113	<i>j29g</i>
<i>y50l</i>	69.46	-41.25	49.92	64.75	130	<i>j53g</i>
<i>y75l</i>	61.32	-52.99	35.76	63.92	146	<i>j76g</i>
<i>100c</i>	52.69	-65.44	-20.75	68.65	162	<i>g00b</i>
<i>l50c</i>	56.55	-45.12	-16.57	48.07	200	<i>g34b</i>
<i>c00v</i>	59.61	-28.98	-46.22	54.56	238	<i>g69b</i>
<i>c50v</i>	43.33	-1.54	-45.13	45.16	268	<i>g96b</i>
<i>v00m</i>	28.39	23.63	-44.13	50.06	298	<i>b23r</i>
<i>v50m</i>	36.9	43.84	-30.24	53.26	325	<i>b47r</i>
<i>m00o</i>	49.58	73.93	-9.56	74.55	353	<i>b71r</i>
<i>m50o</i>	49.17	69.55	14.68	71.08	12	<i>b88r</i>



%Umfang
 $u^*_{rel} = 89$
 %Regularität
 $g^*_{H,rel} = 72$
 $g^*_{C,rel} = 57$

ORS19_96a; adaptierte CIELAB-Daten

Name	$L^*=L^*_a$	a^*_a	b^*_a	$C^*_{ab,a}$	$h^*_{ab,a}$
<i>O</i> _{Ma}	48.75	65.07	39.43	76.08	31
<i>Y</i> _{Ma}	90.92	-10.29	87.24	87.85	97
<i>L</i> _{Ma}	52.69	-65.44	20.75	68.65	162
<i>C</i> _{Ma}	59.61	-28.98	-46.22	54.56	238
<i>V</i> _{Ma}	28.39	23.63	-44.13	50.06	298
<i>M</i> _{Ma}	49.58	73.93	-9.56	74.55	353
<i>N</i> _{Ma}	18.89	0.0	0.0	0.0	0
<i>W</i> _{Ma}	96.9	0.0	0.0	0.0	0
<i>Y</i> _{CIE}	39.12	58.74	27.99	65.07	25
<i>L</i> _{CIE}	81.26	-2.89	71.56	71.62	92
<i>L</i> _{CIE}	52.23	-42.42	13.6	44.55	162
<i>V</i> _{CIE}	30.57	1.41	-46.47	46.49	272



Ein und Ausgabe: Farbmetrisches Drucker-Reflektiv-System ORS19_96a für relativen CIELAB-Buntton $h^* = lab^*h^* = h_{ab}/360 = 0.087$

Daten für jede Farbe:

lab^*ch^* und lab^*icu^*

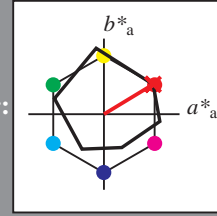
Bunttontexte:

$u^*_d = o00y$ $u^*_e = r08j$

Kontrastreduzierungsfaktor:

$c_R = 1.0$

Dreiecks-Helligkeit i^*



ORS19_96a; adaptierte CIELAB-Daten

	u^*_d	$L^*=L^*_a$	a^*_a	b^*_a	$C^*_{ab,a}$	$h^*_{ab,a}$
O _{Ma}	48.75	65.07	39.43	76.08	31	
Y _{Ma}	90.92	-10.29	87.24	87.85	97	
L _{Ma}	52.69	-65.44	20.75	68.65	162	
C _{Ma}	59.61	-28.98	-46.22	54.56	238	
V _{Ma}	28.39	23.63	-44.13	50.06	298	
M _{Ma}	49.58	73.93	-9.56	74.55	353	
N _{Ma}	18.89	0.0	0.0	0.0	0	
W _{Ma}	96.9	0.0	0.0	0.0	0	
O _{Ma}	39.92	58.74	27.99	65.07	25	
Y _{Ma}	81.26	-2.89	71.56	71.62	92	
L _{Ma}	52.23	-42.42	13.6	44.55	162	
V _{Ma}	30.57	1.41	-46.47	46.49	272	

Daten für Maximalfarbe (Ma):

$LAB^*LAB^*_Ma$: 49 65 39

$LAB^*LCH^*_Ma$: 49 76 31

$lab^*olv^*_Ma$: 1.0 0.0 0.0

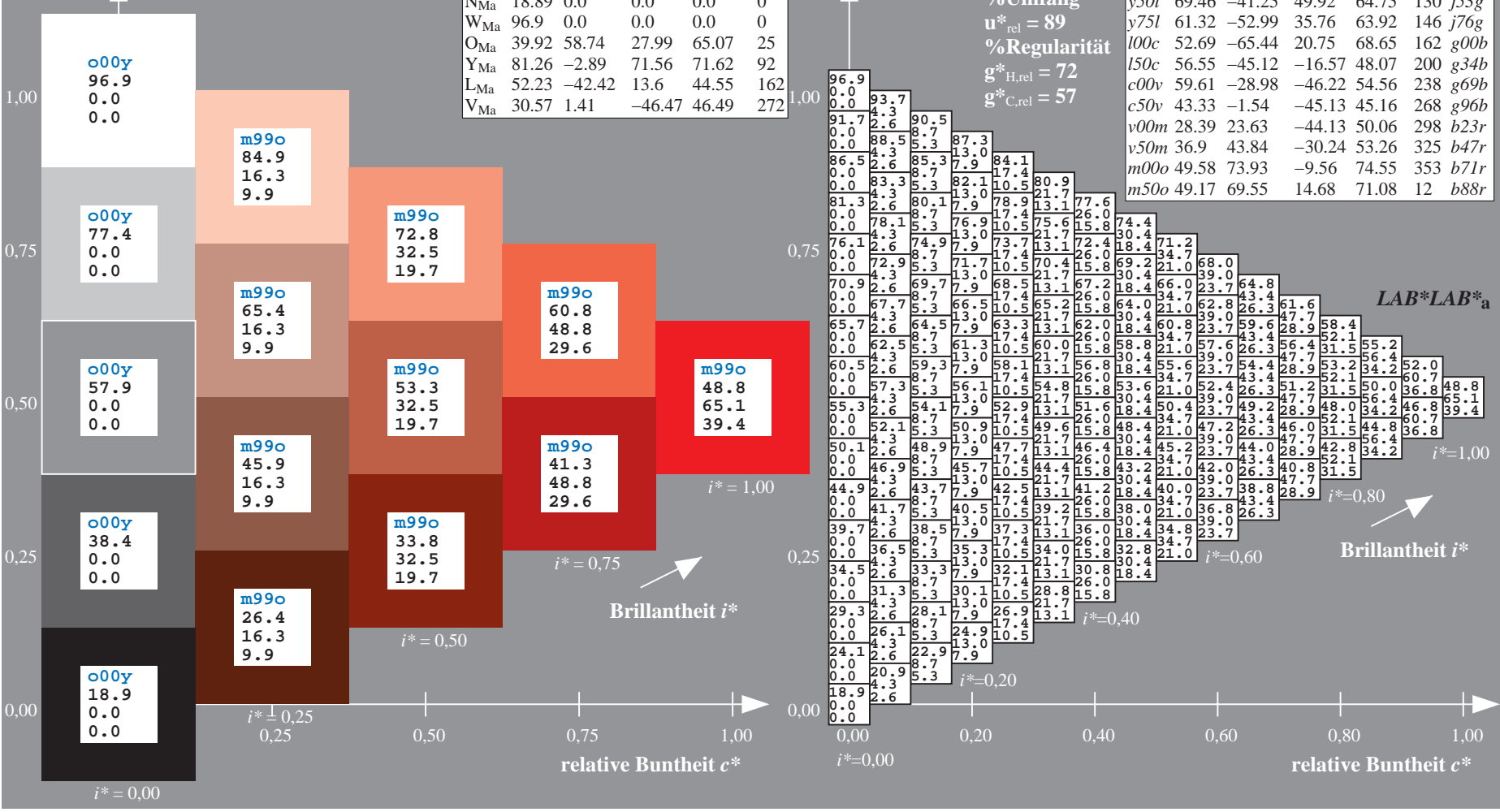
$lab^*rgb^*_Ma$: 1.0 0.09 0.0

Dreiecks-Helligkeit i^*

%Umfang
 $u^*_{rel} = 89$
 %Regularität
 $g^*_{H,rel} = 72$
 $g^*_{C,rel} = 57$

ORS19_96a; adaptierte CIELAB-Daten

	u^*_d	$L^*=L^*_a$	a^*_a	b^*_a	$C^*_{ab,a}$	$h^*_{ab,a}$	u^*_e
o00y	48.75	65.07	39.43	76.08	31		r08j
o25y	59.04	46.67	51.1	69.21	48		r33j
o50y	68.32	30.09	61.62	68.58	64		r57j
o75y	78.23	12.39	72.85	73.9	80		r81j
y00l	90.92	-10.29	87.24	87.85	97		j06g
y25l	78.57	-28.11	65.75	71.51	113		j29g
y50l	69.46	-41.25	49.92	64.75	130		j53g
y75l	61.32	-52.99	35.76	63.92	146		j76g
l00c	52.69	-65.44	20.75	68.65	162		g00b
l50c	56.55	-45.12	-16.57	48.07	200		g34b
c00v	59.61	-28.98	-46.22	54.56	238		g69b
c50v	43.33	-1.54	-45.13	45.16	268		g96b
v00m	28.39	23.63	-44.13	50.06	298		b23r
v50m	36.9	43.84	-30.24	53.26	325		b47r
m00o	49.58	73.93	-9.56	74.55	353		b71r
m50o	49.17	69.55	14.68	71.08	12		b88r



Siehe ähnliche Dateien: <http://www.ps.bam.de/Eg68/>; www.ps.bam.de/Version 2.1, io=1,1, ColSpx=1
 Technische Information: <http://www.ps.bam.de>

BAM-Registrierung: 20081001-Eg68/10L/L68G00NP.PS/.PDF BAM-Material: Code=rh4ta
 Anwendung für Beurteilung und Messung von Drucker- oder Monitorssystemen

Ein und Ausgabe: Farbmetrisches Drucker-Reflektiv-System ORS19_96a für relativen CIELAB-Buntton $h^* = lab^*h^* = h_{ab}/360 = 0.132$

Daten für jede Farbe:

lab^*ch^* und lab^*icu^*

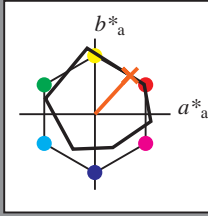
Bunttontexte:

$u^*_d = 0.25y$ $u^*_e = r33j$

Kontrastreduzierungsfaktor:

$c_R = 1.0$

Dreiecks-Helligkeit i^*



ORS19_96a; adaptierte CIELAB-Daten

	u^*_d	$L^*=L^*_a$	a^*_a	b^*_a	$C^*_{ab,a}$	$h^*_{ab,a}$
O _{Ma}	48.75	65.07	39.43	76.08	31	
Y _{Ma}	90.92	-10.29	87.24	87.85	97	
L _{Ma}	52.69	-65.44	20.75	68.65	162	
C _{Ma}	59.61	-28.98	-46.22	54.56	238	
V _{Ma}	28.39	23.63	-44.13	50.06	298	
M _{Ma}	49.58	73.93	-9.56	74.55	353	
N _{Ma}	18.89	0.0	0.0	0.0	0	
W _{Ma}	96.9	0.0	0.0	0.0	0	
O _{Ma}	39.92	58.74	27.99	65.07	25	
Y _{Ma}	81.26	-2.89	71.56	71.62	92	
L _{Ma}	52.23	-42.42	13.6	44.55	162	
V _{Ma}	30.57	1.41	-46.47	46.49	272	

Daten für Maximalfarbe (Ma):

$LAB^*LAB^*_Ma$: 59 47 51

$LAB^*LCH^*_Ma$: 59 69 47

$lab^*olv^*_Ma$: 1.0 0.25 0.0

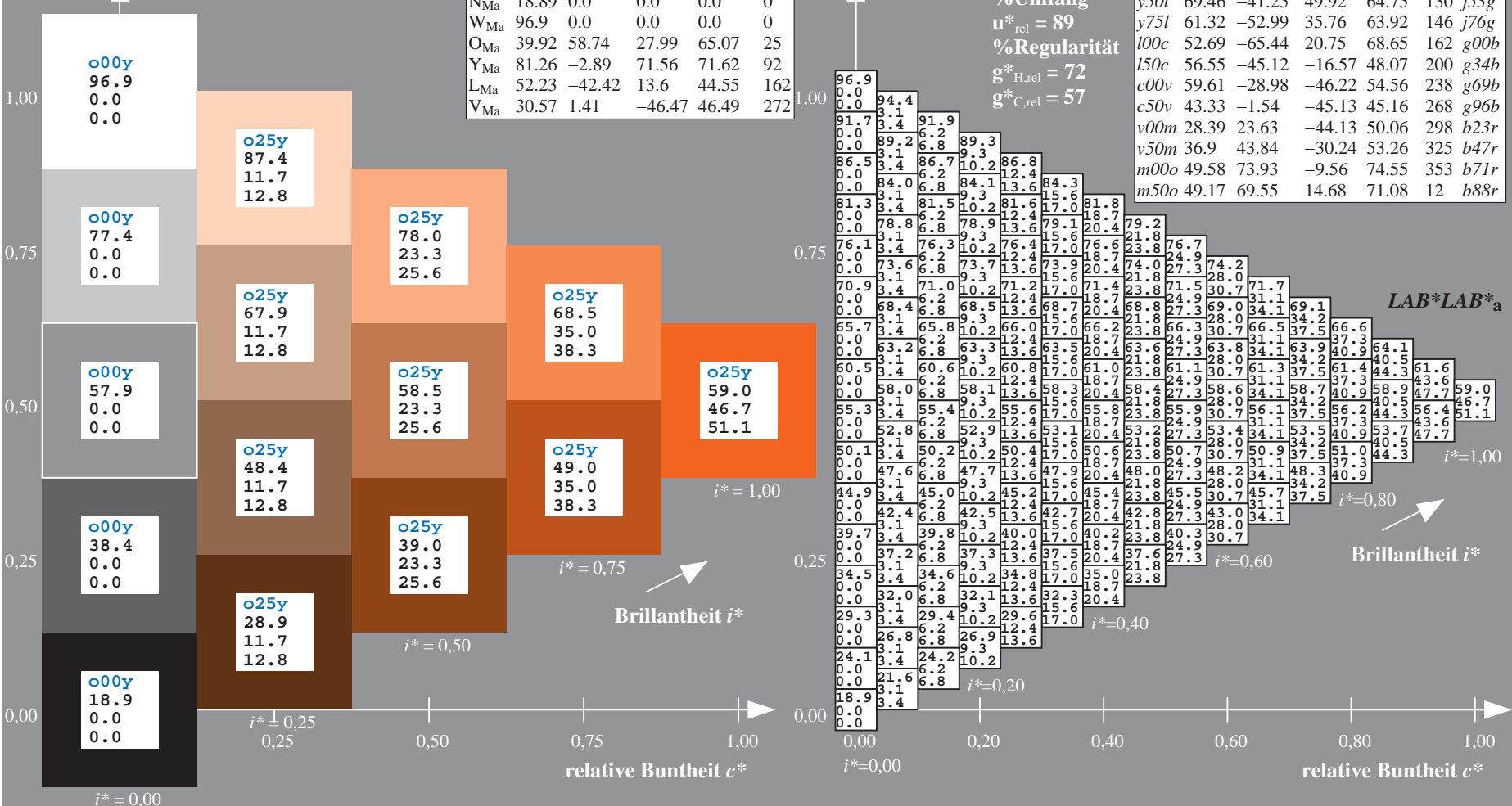
$lab^*rgb^*_Ma$: 1.0 0.33 0.0

Dreiecks-Helligkeit i^*

%Umfang
 $u^*_{rel} = 89$
 %Regularität
 $g^*_{H,rel} = 72$
 $g^*_{C,rel} = 57$

ORS19_96a; adaptierte CIELAB-Daten

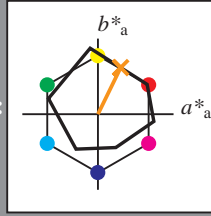
	u^*_d	$L^*=L^*_a$	a^*_a	b^*_a	$C^*_{ab,a}$	$h^*_{ab,a}$	u^*_e
o00y	48.75	65.07	39.43	76.08	31		r08j
o25y	59.04	46.67	51.1	69.21	48		r33j
o50y	68.32	30.09	61.62	68.58	64		r57j
o75y	78.23	12.39	72.85	73.9	80		r81j
y00l	90.92	-10.29	87.24	87.85	97		j06g
y25l	78.57	-28.11	65.75	71.51	113		j29g
y50l	69.46	-41.25	49.92	64.75	130		j53g
y75l	61.32	-52.99	35.76	63.92	146		j76g
l00c	52.69	-65.44	20.75	68.65	162		g00b
l50c	56.55	-45.12	-16.57	48.07	200		g34b
c00v	59.61	-28.98	-46.22	54.56	238		g69b
c50v	43.33	-1.54	-45.13	45.16	268		g96b
v00m	28.39	23.63	-44.13	50.06	298		b23r
v50m	36.9	43.84	-30.24	53.26	325		b47r
m00o	49.58	73.93	-9.56	74.55	353		b71r
m50o	49.17	69.55	14.68	71.08	12		b88r



BAM-Registrierung: 20081001-Eg68/10L/L68G00NP.PS/.PDF BAM-Material: Code=rh4ta
 Anwendung für Beurteilung und Messung von Drucker- oder Monitorssystemen

Ein und Ausgabe: Farbmetrisches Drucker-Reflektiv-System ORS19_96a für relativen CIELAB-Buntton $h^* = lab^*h^* = h_{ab}/360 = 0.178$

Daten für jede Farbe:
 lab^*ch^* und lab^*icu^*
 Bunttontexte:
 $u^*_d = o50y$ $u^*_e = r57j$
 Kontrastreduzierungsfaktor:
 $c_R = 1.0$
 Dreiecks-Helligkeit i^*



ORS19_96a; adaptierte CIELAB-Daten

	u^*_d	$L^*=L^*_a$	a^*_a	b^*_a	$C^*_{ab,a}$	$h^*_{ab,a}$
O _{Ma}	48.75	65.07	39.43	76.08	31	
Y _{Ma}	90.92	-10.29	87.24	87.85	97	
L _{Ma}	52.69	-65.44	20.75	68.65	162	
C _{Ma}	59.61	-28.98	-46.22	54.56	238	
V _{Ma}	28.39	23.63	-44.13	50.06	298	
M _{Ma}	49.58	73.93	-9.56	74.55	353	
N _{Ma}	18.89	0.0	0.0	0.0	0	
W _{Ma}	96.9	0.0	0.0	0.0	0	
O _{Ma}	39.92	58.74	27.99	65.07	25	
Y _{Ma}	81.26	-2.89	71.56	71.62	92	
L _{Ma}	52.23	-42.42	13.6	44.55	162	
V _{Ma}	30.57	1.41	-46.47	46.49	272	

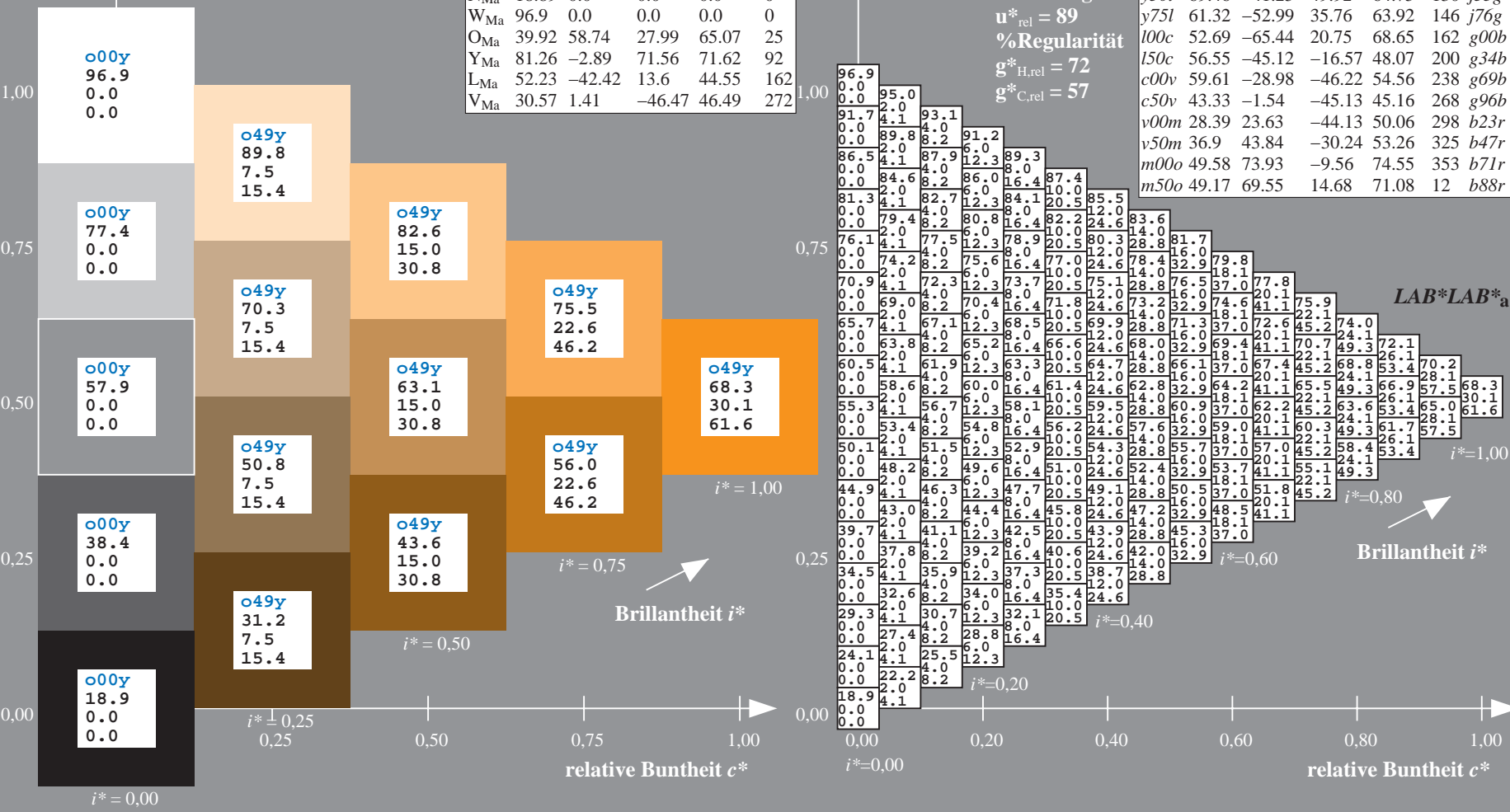
Daten für Maximalfarbe (Ma):

$LAB^*LAB^*_Ma$: 68 30 62
 $LAB^*LCH^*_Ma$: 68 69 63
 $lab^*olv^*_Ma$: 1.0 0.5 0.0
 $lab^*rgb^*_Ma$: 1.0 0.58 0.0

ORS19_96a; adaptierte CIELAB-Daten

	u^*_d	$L^*=L^*_a$	a^*_a	b^*_a	$C^*_{ab,a}$	$h^*_{ab,a}$	u^*_e
o00y	48.75	65.07	39.43	76.08	31		r08j
o25y	59.04	46.67	51.1	69.21	48		r33j
o50y	68.32	30.09	61.62	68.58	64		r57j
o75y	78.23	12.39	72.85	73.9	80		r81j
y00l	90.92	-10.29	87.24	87.85	97		j06g
y25l	78.57	-28.11	65.75	71.51	113		j29g
y50l	69.46	-41.25	49.92	64.75	130		j53g
y75l	61.32	-52.99	35.76	63.92	146		j76g
l00c	52.69	-65.44	20.75	68.65	162		g00b
l50c	56.55	-45.12	-16.57	48.07	200		g34b
c00v	59.61	-28.98	-46.22	54.56	238		g69b
c50v	43.33	-1.54	-45.13	45.16	268		g96b
v00m	28.39	23.63	-44.13	50.06	298		b23r
v50m	36.9	43.84	-30.24	53.26	325		b47r
m00o	49.58	73.93	-9.56	74.55	353		b71r
m50o	49.17	69.55	14.68	71.08	12		b88r

Dreiecks-Helligkeit i^*
 %Umfang
 $u^*_{rel} = 89$
 %Regularität
 $g^*_{H,rel} = 72$
 $g^*_{C,rel} = 57$



BAM-Registrierung: 20081001-Eg68/10L/L68G00NP.PS/.PDF BAM-Material: Code=rh4ta
 Anwendung für Beurteilung und Messung von Drucker- oder Monitorssystemen

Ein und Ausgabe: Farbmetrisches Drucker-Reflektiv-System ORS19_96a für relativen CIELAB-Bunton $h^* = lab^*h^* = h_{ab}/360 = 0.223$

Daten für jede Farbe:

lab^*ch^* und lab^*icu^*

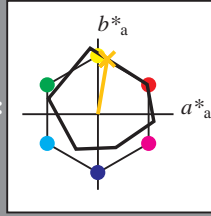
Buntontexte:

$u^*_d = 0.75y$ $u^*_e = r81j$

Kontrastreduzierungsfaktor:

$c_R = 1.0$

Dreiecks-Helligkeit i^*



ORS19_96a; adaptierte CIELAB-Daten

	u^*_d	$L^*=L^*_a$	a^*_a	b^*_a	$C^*_{ab,a}$	$h^*_{ab,a}$
O _{Ma}	48.75	65.07	39.43	76.08	31	
Y _{Ma}	90.92	-10.29	87.24	87.85	97	
L _{Ma}	52.69	-65.44	20.75	68.65	162	
C _{Ma}	59.61	-28.98	-46.22	54.56	238	
V _{Ma}	28.39	23.63	-44.13	50.06	298	
M _{Ma}	49.58	73.93	-9.56	74.55	353	
N _{Ma}	18.89	0.0	0.0	0.0	0	
W _{Ma}	96.9	0.0	0.0	0.0	0	
O _{Ma}	39.92	58.74	27.99	65.07	25	
Y _{Ma}	81.26	-2.89	71.56	71.62	92	
L _{Ma}	52.23	-42.42	13.6	44.55	162	
V _{Ma}	30.57	1.41	-46.47	46.49	272	

$u^*_d = 0.75y$

$LAB^*LAB^*_a$

Daten für Maximalfarbe (Ma):

$LAB^*LAB^*_Ma: 78\ 12\ 73$

$LAB^*LCH^*_Ma: 78\ 74\ 80$

$lab^*olv^*_Ma: 1.0\ 0.75\ 0.0$

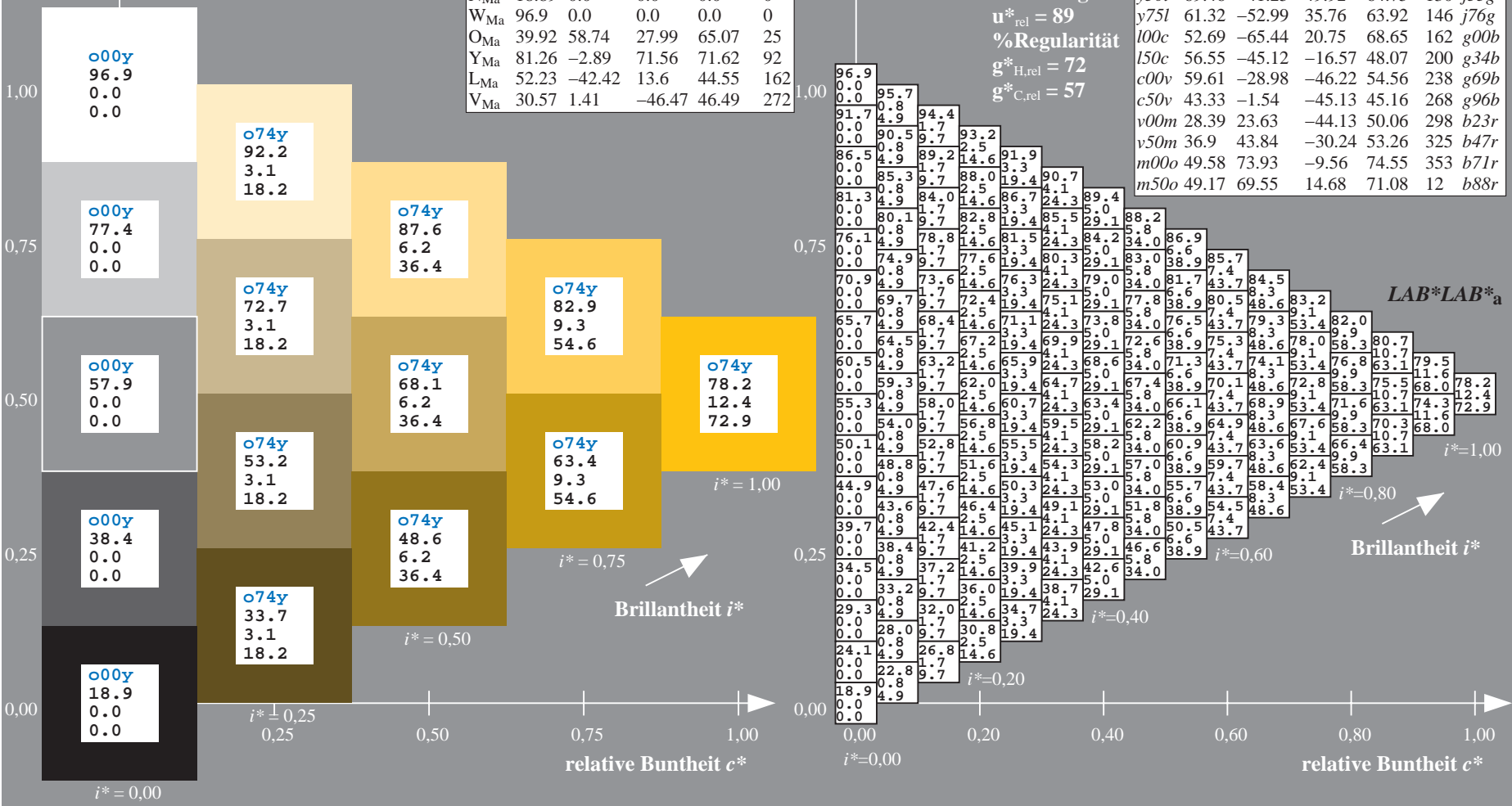
$lab^*rgb^*_Ma: 1.0\ 0.82\ 0.0$

Dreiecks-Helligkeit i^*

ORS19_96a; adaptierte CIELAB-Daten

	u^*_d	$L^*=L^*_a$	a^*_a	b^*_a	$C^*_{ab,a}$	$h^*_{ab,a}$	u^*_e
o00y	48.75	65.07	39.43	76.08	31		r08j
o25y	59.04	46.67	51.1	69.21	48		r33j
o50y	68.32	30.09	61.62	68.58	64		r57j
o75y	78.23	12.39	72.85	73.9	80		r81j
y00l	90.92	-10.29	87.24	87.85	97		j06g
y25l	78.57	-28.11	65.75	71.51	113		j29g
y50l	69.46	-41.25	49.92	64.75	130		j53g
y75l	61.32	-52.99	35.76	63.92	146		j76g
l00c	52.69	-65.44	20.75	68.65	162		g00b
l50c	56.55	-45.12	-16.57	48.07	200		g34b
c00v	59.61	-28.98	-46.22	54.56	238		g69b
c50v	43.33	-1.54	-45.13	45.16	268		g96b
v00m	28.39	23.63	-44.13	50.06	298		b23r
v50m	36.9	43.84	-30.24	53.26	325		b47r
m00o	49.58	73.93	-9.56	74.55	353		b71r
m50o	49.17	69.55	14.68	71.08	12		b88r

%Umfang
 $u^*_{rel} = 89$
 %Regularität
 $g^*_{H,rel} = 72$
 $g^*_{C,rel} = 57$

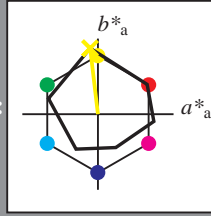


Siehe ähnliche Dateien: <http://www.ps.bam.de/Eg68/>; www.ps.bam.de/Version 2.1, io=1,1, ColSPx=1
 Technische Information: <http://www.ps.bam.de>

BAM-Registrierung: 20081001-Eg68/10L/L68G00NP.PS/.PDF BAM-Material: Code=rh4ta
 Anwendung für Beurteilung und Messung von Drucker- oder Monitorssystemen

Ein und Ausgabe: Farbmatisches Drucker-Reflektiv-System ORS19_96a für relativen CIELAB-Bunton $h^* = lab^*h^* = h_{ab}/360 = 0.269$

Daten für jede Farbe:
 lab^*ch^* und lab^*icu^*
 Bunttontexte:
 $u^*_d = y00l$ $u^*_e = j06g$
 Kontrastreduzierungsfaktor:
 $c_R = 1.0$
 Dreiecks-Helligkeit i^*



ORS19_96a; adaptierte CIELAB-Daten

	u^*_d	$L^*=L^*_a$	a^*_a	b^*_a	$C^*_{ab,a}$	$h^*_{ab,a}$
O _{Ma}	48.75	65.07	39.43	76.08	31	
Y _{Ma}	90.92	-10.29	87.24	87.85	97	
L _{Ma}	52.69	-65.44	20.75	68.65	162	
C _{Ma}	59.61	-28.98	-46.22	54.56	238	
V _{Ma}	28.39	23.63	-44.13	50.06	298	
M _{Ma}	49.58	73.93	-9.56	74.55	353	
N _{Ma}	18.89	0.0	0.0	0.0	0	
W _{Ma}	96.9	0.0	0.0	0.0	0	
O _{Ma}	39.92	58.74	27.99	65.07	25	
Y _{Ma}	81.26	-2.89	71.56	71.62	92	
L _{Ma}	52.23	-42.42	13.6	44.55	162	
V _{Ma}	30.57	1.41	-46.47	46.49	272	

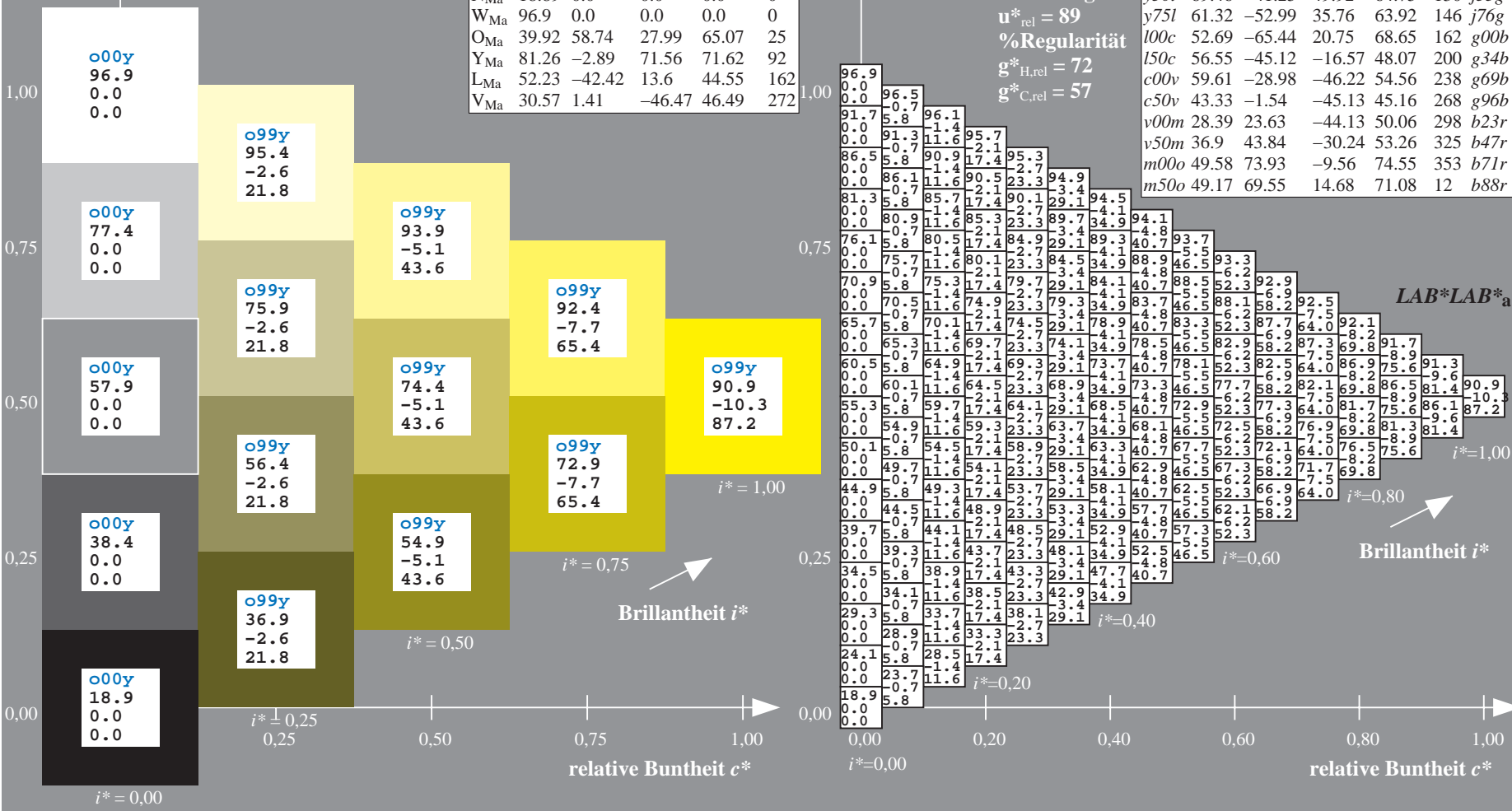
Daten für Maximalfarbe (Ma):

$LAB^*LAB^*_{Ma}$: 91 -10 87
 $LAB^*LCH^*_{Ma}$: 91 88 96
 $lab^*olv^*_{Ma}$: 1.0 1.0 0.0
 $lab^*rgb^*_{Ma}$: 0.94 1.0 0.0

ORS19_96a; adaptierte CIELAB-Daten

	u^*_d	$L^*=L^*_a$	a^*_a	b^*_a	$C^*_{ab,a}$	$h^*_{ab,a}$	u^*_e
o00y	48.75	65.07	39.43	76.08	31		r08j
o25y	59.04	46.67	51.1	69.21	48		r33j
o50y	68.32	30.09	61.62	68.58	64		r57j
o75y	78.23	12.39	72.85	73.9	80		r81j
y00l	90.92	-10.29	87.24	87.85	97		j06g
y25l	78.57	-28.11	65.75	71.51	113		j29g
y50l	69.46	-41.25	49.92	64.75	130		j53g
y75l	61.32	-52.99	35.76	63.92	146		j76g
l00c	52.69	-65.44	20.75	68.65	162		g00b
l50c	56.55	-45.12	-16.57	48.07	200		g34b
c00v	59.61	-28.98	-46.22	54.56	238		g69b
c50v	43.33	-1.54	-45.13	45.16	268		g96b
v00m	28.39	23.63	-44.13	50.06	298		b23r
v50m	36.9	43.84	-30.24	53.26	325		b47r
m00o	49.58	73.93	-9.56	74.55	353		b71r
m50o	49.17	69.55	14.68	71.08	12		b88r

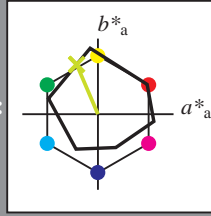
Dreiecks-Helligkeit i^*
 %Umfang
 $u^*_{rel} = 89$
 %Regularität
 $g^*_{H,rel} = 72$
 $g^*_{C,rel} = 57$



BAM-Registrierung: 20081001-Eg68/10L/L68G00NP.PS/.PDF BAM-Material: Code=rh4ta
 Anwendung für Beurteilung und Messung von Drucker- oder Monitorssystemen

Ein und Ausgabe: Farbmetrisches Drucker-Reflektiv-System ORS19_96a für relativen CIELAB-Buntton $h^* = lab^*h^* = h_{ab}/360 = 0.314$

Daten für jede Farbe:
 lab^*ch^* und lab^*icu^*
 Bunttontexte:
 $u^*_d = y25l$ $u^*_e = j29g$
 Kontrastreduzierungsfaktor:
 $c_R = 1.0$
 Dreiecks-Helligkeit i^*



ORS19_96a; adaptierte CIELAB-Daten

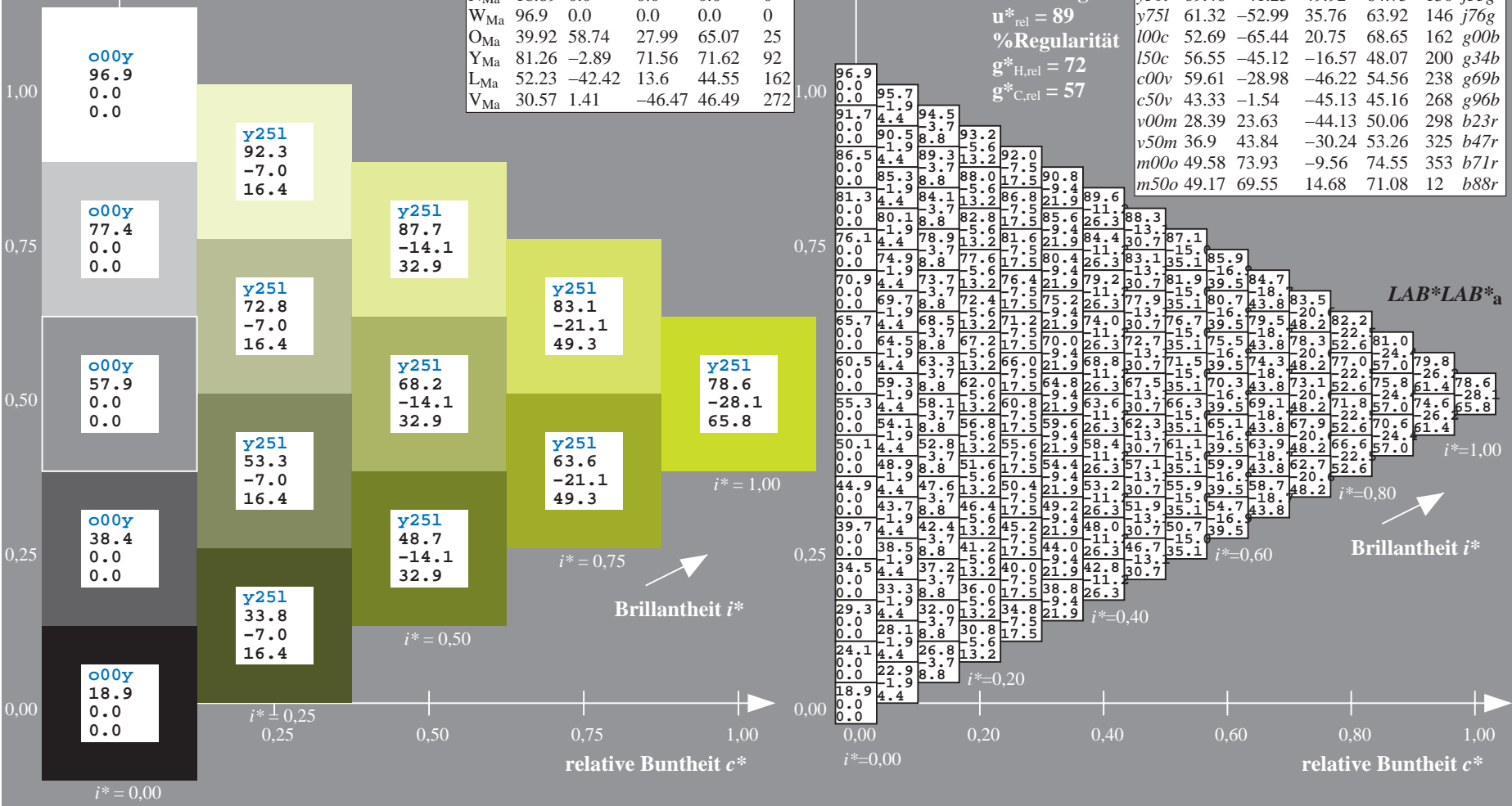
	u^*_d	$L^*=L^*_a$	a^*_a	b^*_a	$C^*_{ab,a}$	$h^*_{ab,a}$
O _{Ma}	48.75	65.07	39.43	76.08	31	
Y _{Ma}	90.92	-10.29	87.24	87.85	97	
L _{Ma}	52.69	-65.44	20.75	68.65	162	
C _{Ma}	59.61	-28.98	-46.22	54.56	238	
V _{Ma}	28.39	23.63	-44.13	50.06	298	
M _{Ma}	49.58	73.93	-9.56	74.55	353	
N _{Ma}	18.89	0.0	0.0	0.0	0	
W _{Ma}	96.9	0.0	0.0	0.0	0	
O _{Ma}	39.92	58.74	27.99	65.07	25	
Y _{Ma}	81.26	-2.89	71.56	71.62	92	
L _{Ma}	52.23	-42.42	13.6	44.55	162	
V _{Ma}	30.57	1.41	-46.47	46.49	272	

Daten für Maximalfarbe (Ma):
 $LAB^*LAB^*_Ma: 79 -28 66$
 $LAB^*LCH^*_Ma: 79 72 113$
 $lab^*olv^*_Ma: 0.75 1.0 0.0$
 $lab^*rgb^*_Ma: 0.7 1.0 0.0$
 Dreiecks-Helligkeit i^*

ORS19_96a; adaptierte CIELAB-Daten

	u^*_d	$L^*=L^*_a$	a^*_a	b^*_a	$C^*_{ab,a}$	$h^*_{ab,a}$	u^*_e
o00y	48.75	65.07	39.43	76.08	31		r08j
o25y	59.04	46.67	51.1	69.21	48		r33j
o50y	68.32	30.09	61.62	68.58	64		r57j
o75y	78.23	12.39	72.85	73.9	80		r81j
y00l	90.92	-10.29	87.24	87.85	97		j06g
y25l	78.57	-28.11	65.75	71.51	113		j29g
y50l	69.46	-41.25	49.92	64.75	130		j53g
y75l	61.32	-52.99	35.76	63.92	146		j76g
l00c	52.69	-65.44	20.75	68.65	162		g00b
l50c	56.55	-45.12	-16.57	48.07	200		g34b
c00v	59.61	-28.98	-46.22	54.56	238		g69b
c50v	43.33	-1.54	-45.13	45.16	268		g96b
v00m	28.39	23.63	-44.13	50.06	298		b23r
v50m	36.9	43.84	-30.24	53.26	325		b47r
m00o	49.58	73.93	-9.56	74.55	353		b71r
m50o	49.17	69.55	14.68	71.08	12		b88r

%Umfang
 $u^*_{rel} = 89$
 %Regularität
 $g^*_{H,rel} = 72$
 $g^*_{C,rel} = 57$

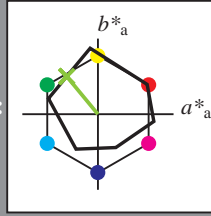


Siehe ähnliche Dateien: <http://www.ps.bam.de/Eg68/>; www.ps.bam.de/Version 2.1, io=1,1, ColSPx=1
 Technische Information: <http://www.ps.bam.de>

BAM-Registrierung: 20081001-Eg68/10L/L68G00NP.PS/ .PDF BAM-Material: Code=rh4ta
 Anwendung für Beurteilung und Messung von Drucker- oder Monitorssystemen

Ein und Ausgabe: Farbmetrisches Drucker-Reflektiv-System ORS19_96a für relativen CIELAB-Buntton $h^* = lab^*h^* = h_{ab}/360 = 0.36$

Daten für jede Farbe:
 lab^*ch^* und lab^*icu^*
 Bunttontexte:
 $u^*_d = y50l$ $u^*_e = j53g$
 Kontrastreduzierungsfaktor:
 $c_R = 1.0$
 Dreiecks-Helligkeit i^*



ORS19_96a; adaptierte CIELAB-Daten

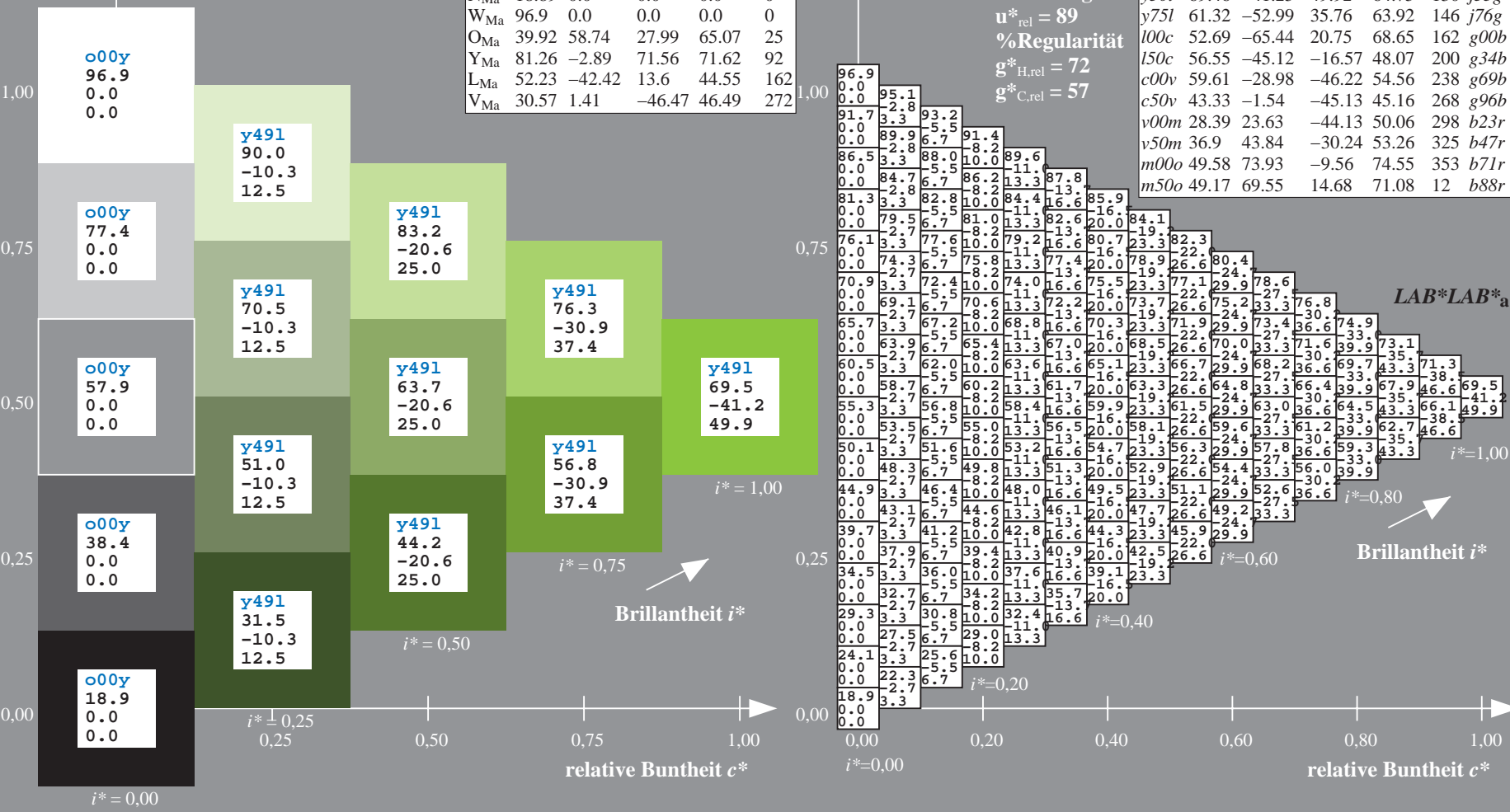
	u^*_d	$L^*=L^*_a$	a^*_a	b^*_a	$C^*_{ab,a}$	$h^*_{ab,a}$
O _{Ma}	48.75	65.07	39.43	76.08	31	
Y _{Ma}	90.92	-10.29	87.24	87.85	97	
L _{Ma}	52.69	-65.44	20.75	68.65	162	
C _{Ma}	59.61	-28.98	-46.22	54.56	238	
V _{Ma}	28.39	23.63	-44.13	50.06	298	
M _{Ma}	49.58	73.93	-9.56	74.55	353	
N _{Ma}	18.89	0.0	0.0	0.0	0	
W _{Ma}	96.9	0.0	0.0	0.0	0	
O _{Ma}	39.92	58.74	27.99	65.07	25	
Y _{Ma}	81.26	-2.89	71.56	71.62	92	
L _{Ma}	52.23	-42.42	13.6	44.55	162	
V _{Ma}	30.57	1.41	-46.47	46.49	272	

Daten für Maximalfarbe (Ma):
 $LAB^*LAB^*_Ma$: 69 -41 50
 $LAB^*LCH^*_Ma$: 69 65 129
 $lab^*olv^*_Ma$: 0.5 1.0 0.0
 $lab^*rgb^*_Ma$: 0.47 1.0 0.0

ORS19_96a; adaptierte CIELAB-Daten

	u^*_d	$L^*=L^*_a$	a^*_a	b^*_a	$C^*_{ab,a}$	$h^*_{ab,a}$	u^*_e
o00y	48.75	65.07	39.43	76.08	31		r08j
o25y	59.04	46.67	51.1	69.21	68		r33j
o50y	68.32	30.09	61.62	68.58	64		r57j
o75y	78.23	12.39	72.85	73.9	80		r81j
y00l	90.92	-10.29	87.24	87.85	97		j06g
y25l	78.57	-28.11	65.75	71.51	113		j29g
y50l	69.46	-41.25	49.92	64.75	130		j53g
y75l	61.32	-52.99	35.76	63.92	146		j76g
l00c	52.69	-65.44	20.75	68.65	162		g00b
l50c	56.55	-45.12	-16.57	48.07	200		g34b
c00v	59.61	-28.98	-46.22	54.56	238		g69b
c50v	43.33	-1.54	-45.13	45.16	268		g96b
v00m	28.39	23.63	-44.13	50.06	298		b23r
v50m	36.9	43.84	-30.24	53.26	325		b47r
m00o	49.58	73.93	-9.56	74.55	353		b71r
m50o	49.17	69.55	14.68	71.08	12		b88r

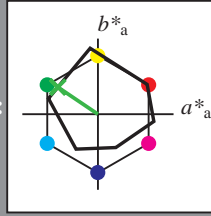
Dreiecks-Helligkeit i^*
 %Umfang
 $u^*_{rel} = 89$
 %Regularität
 $g^*_{H,rel} = 72$
 $g^*_{C,rel} = 57$



BAM-Registrierung: 20081001-Eg68/10L/L68G00NP.PS/.PDF BAM-Material: Code=rh4ta
 Anwendung für Beurteilung und Messung von Drucker- oder Monitorssystemen

Ein und Ausgabe: Farbmetrisches Drucker-Reflektiv-System ORS19_96a für relativen CIELAB-Buntton $h^* = lab^*h^* = h_{ab}/360 = 0.406$

Daten für jede Farbe:
 lab^*ch^* und lab^*icu^*
 Bunttontexte:
 $u^*_d = y75l$ $u^*_e = j76g$
 Kontrastreduzierungsfaktor:
 $c_R = 1.0$
 Dreiecks-Helligkeit i^*



ORS19_96a; adaptierte CIELAB-Daten

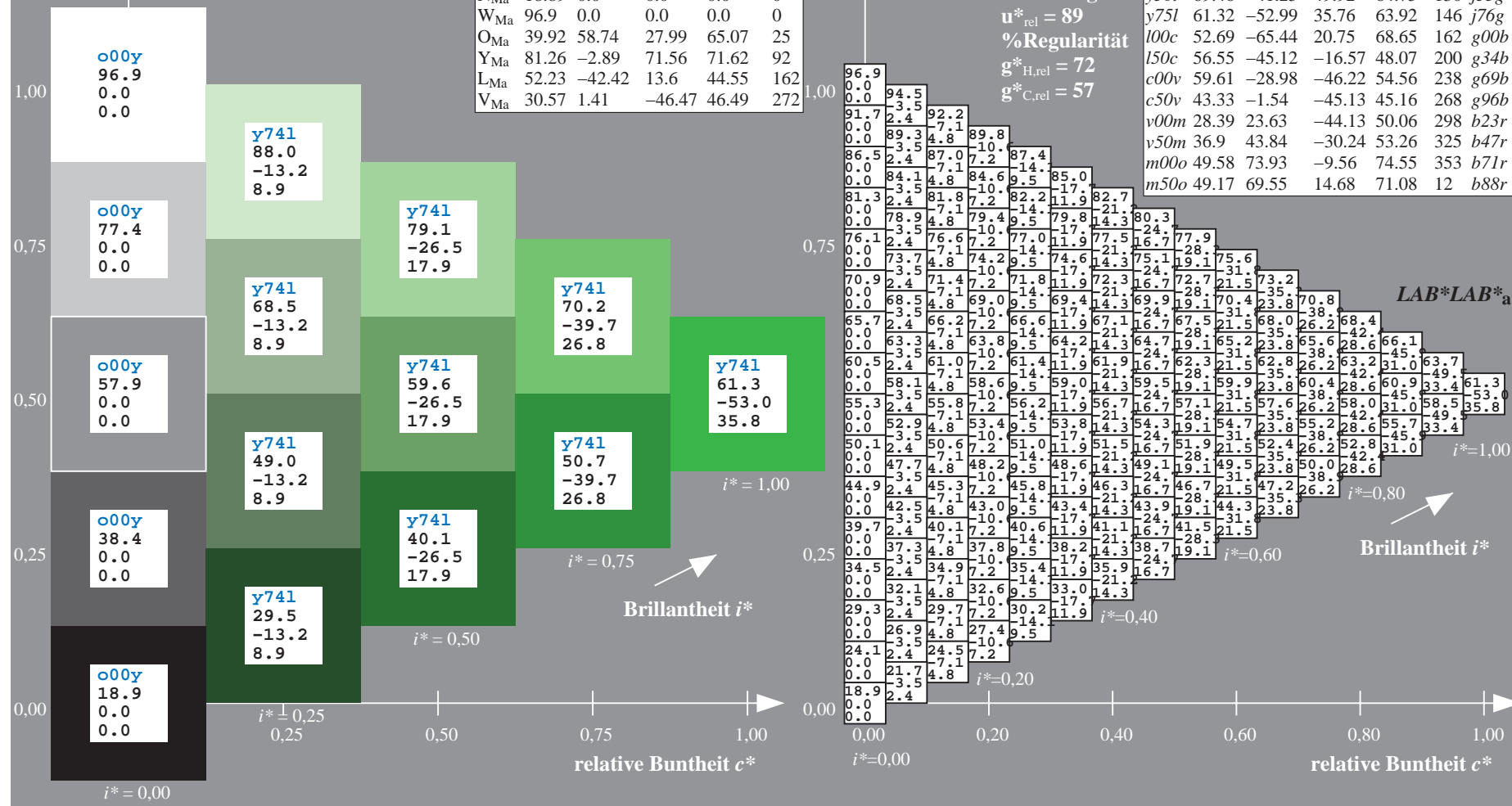
	u^*_d	$L^*=L^*_a$	a^*_a	b^*_a	$C^*_{ab,a}$	$h^*_{ab,a}$
O _{Ma}	48.75	65.07	39.43	76.08	31	
Y _{Ma}	90.92	-10.29	87.24	87.85	97	
L _{Ma}	52.69	-65.44	20.75	68.65	162	
C _{Ma}	59.61	-28.98	-46.22	54.56	238	
V _{Ma}	28.39	23.63	-44.13	50.06	298	
M _{Ma}	49.58	73.93	-9.56	74.55	353	
N _{Ma}	18.89	0.0	0.0	0.0	0	
W _{Ma}	96.9	0.0	0.0	0.0	0	
O _{Ma}	39.92	58.74	27.99	65.07	25	
Y _{Ma}	81.26	-2.89	71.56	71.62	92	
L _{Ma}	52.23	-42.42	13.6	44.55	162	
V _{Ma}	30.57	1.41	-46.47	46.49	272	

Daten für Maximalfarbe (Ma):
 $LAB^*LAB^*_Ma$: 61 -53 36
 $LAB^*LCH^*_Ma$: 61 64 145
 $lab^*olv^*_Ma$: 0.25 1.0 0.0
 $lab^*rgb^*_Ma$: 0.23 1.0 0.0

ORS19_96a; adaptierte CIELAB-Daten

	u^*_d	$L^*=L^*_a$	a^*_a	b^*_a	$C^*_{ab,a}$	$h^*_{ab,a}$	u^*_e
o00y	48.75	65.07	39.43	76.08	31		r08j
o25y	59.04	46.67	51.1	69.21	48		r33j
o50y	68.32	30.09	61.62	68.58	64		r57j
o75y	78.23	12.39	72.85	73.9	80		r81j
y00l	90.92	-10.29	87.24	87.85	97		j06g
y25l	78.57	-28.11	65.75	71.51	113		j29g
y50l	69.46	-41.25	49.92	64.75	130		j53g
y75l	61.32	-52.99	35.76	63.92	146		j76g
l00c	52.69	-65.44	20.75	68.65	162		g00b
l50c	56.55	-45.12	-16.57	48.07	200		g34b
c00v	59.61	-28.98	-46.22	54.56	238		g69b
c50v	43.33	-1.54	-45.13	45.16	268		g96b
v00m	28.39	23.63	-44.13	50.06	298		b23r
v50m	36.9	43.84	-30.24	53.26	325		b47r
m00o	49.58	73.93	-9.56	74.55	353		b71r
m50o	49.17	69.55	14.68	71.08	12		b88r

Dreiecks-Helligkeit i^*
 %Umfang
 $u^*_{rel} = 89$
 %Regularität
 $g^*_{H,rel} = 72$
 $g^*_{C,rel} = 57$



Siehe ähnliche Dateien: <http://www.ps.bam.de/Eg68/>; www.ps.bam.de/Version 2.1, io=1,1, ColSpx=1
 Technische Information: <http://www.ps.bam.de>

BAM-Registrierung: 20081001-Eg68/10L/L68G00NP.PS/ .PDF BAM-Material: Code=rh4ta
 Anwendung für Beurteilung und Messung von Drucker- oder Monitorssystemen

Ein und Ausgabe: Farbmetrisches Drucker-Reflektiv-System ORS19_96a für relativen CIELAB-Bunnton $h^* = lab^*h^* = h_{ab}/360 = 0.451$

Daten für jede Farbe:

lab^*ch^* und lab^*icu^*

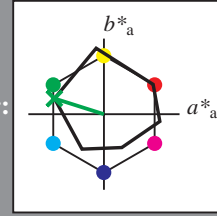
Bunntontexte:

$u^*_d = 100c$ $u^*_e = g00b$

Kontrastreduzierungsfaktor:

$c_R = 1.0$

Dreiecks-Helligkeit i^*



ORS19_96a; adaptierte CIELAB-Daten

	u^*_d	$L^*=L^*_a$	a^*_a	b^*_a	$C^*_{ab,a}$	$h^*_{ab,a}$
O _{Ma}	48.75	65.07	39.43	76.08	31	
Y _{Ma}	90.92	-10.29	87.24	87.85	97	
L _{Ma}	52.69	-65.44	20.75	68.65	162	
C _{Ma}	59.61	-28.98	-46.22	54.56	238	
V _{Ma}	28.39	23.63	-44.13	50.06	298	
M _{Ma}	49.58	73.93	-9.56	74.55	353	
N _{Ma}	18.89	0.0	0.0	0.0	0	
W _{Ma}	96.9	0.0	0.0	0.0	0	
O _{Ma}	39.92	58.74	27.99	65.07	25	
Y _{Ma}	81.26	-2.89	71.56	71.62	92	
L _{Ma}	52.23	-42.42	13.6	44.55	162	
V _{Ma}	30.57	1.41	-46.47	46.49	272	

Daten für Maximalfarbe (Ma):

$LAB^*LAB^*_Ma$: 53 -65 21

$LAB^*LCH^*_Ma$: 53 69 162

$lab^*olv^*_Ma$: 0.0 1.0 0.0

$lab^*rgb^*_Ma$: 0.0 1.0 0.0

Dreiecks-Helligkeit i^*

%Umfang

$u^*_{rel} = 89$

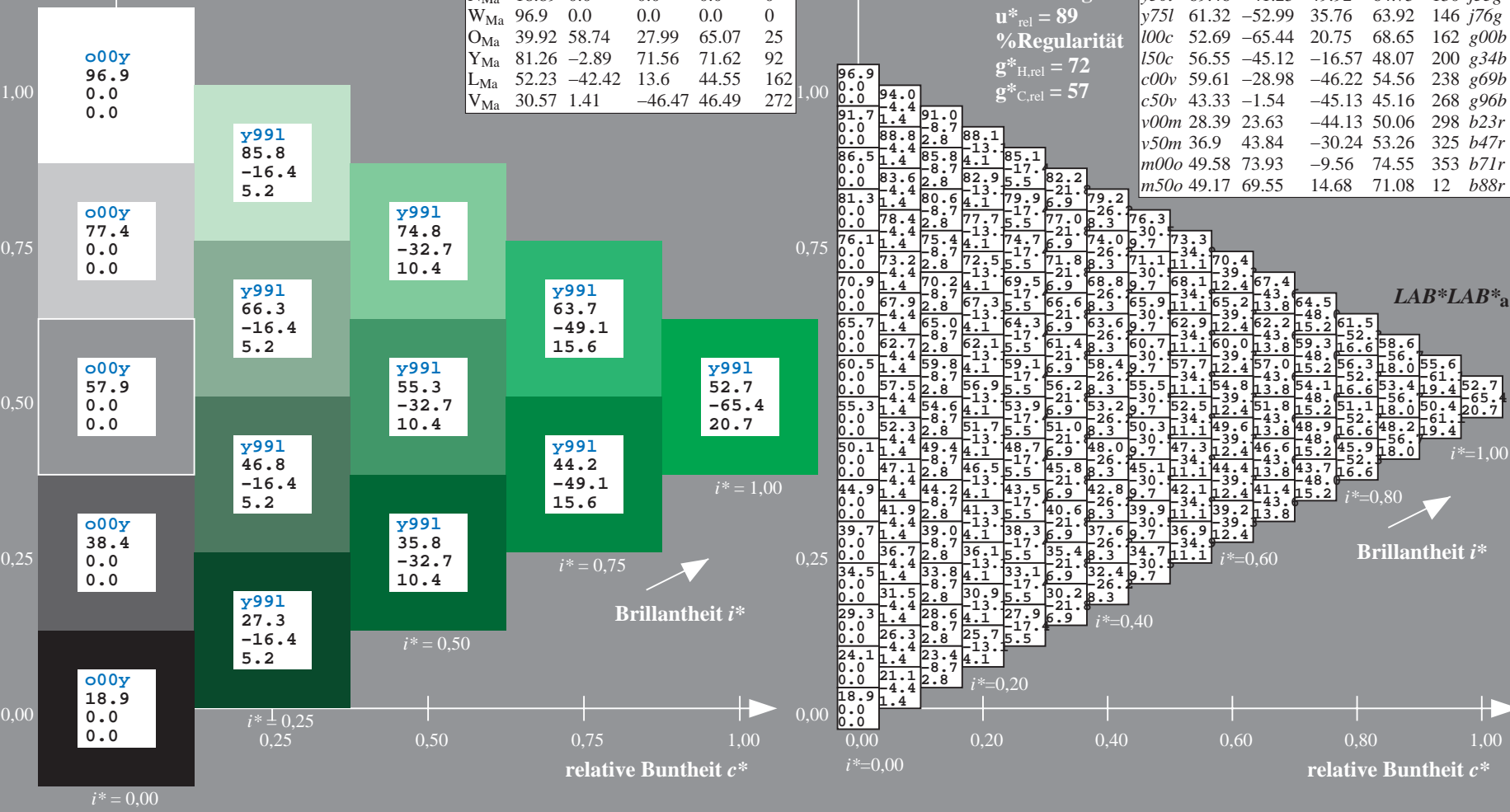
%Regularität

$g^*_{H,rel} = 72$

$g^*_{C,rel} = 57$

ORS19_96a; adaptierte CIELAB-Daten

	u^*_d	$L^*=L^*_a$	a^*_a	b^*_a	$C^*_{ab,a}$	$h^*_{ab,a}$	u^*_e
o00y	48.75	65.07	39.43	76.08	31		r08j
o25y	59.04	46.67	51.1	69.21	68		r33j
o50y	68.32	30.09	61.62	68.58	44		r57j
o75y	78.23	12.39	72.85	73.9	80		r81j
y00l	90.92	-10.29	87.24	87.85	97		j06g
y25l	78.57	-28.11	65.75	71.51	113		j29g
y50l	69.46	-41.25	49.92	64.75	130		j53g
y75l	61.32	-52.99	35.76	63.92	146		j76g
l00c	52.69	-65.44	20.75	68.65	162		g00b
l50c	56.55	-45.12	-16.57	48.07	200		g34b
c00v	59.61	-28.98	-46.22	54.56	238		g69b
c50v	43.33	-1.54	-45.13	45.16	268		g96b
v00m	28.39	23.63	-44.13	50.06	298		b23r
v50m	36.9	43.84	-30.24	53.26	325		b47r
m00o	49.58	73.93	-9.56	74.55	353		b71r
m50o	49.17	69.55	14.68	71.08	12		b88r



BAM-Registrierung: 20081001-Eg68/10L/L68G00NP.PS/ .PDF BAM-Material: Code=rh4ta
 Anwendung für Beurteilung und Messung von Drucker- oder Monitorssystemen

Ein und Ausgabe: Farbmetrisches Drucker-Reflektiv-System ORS19_96a für relativen CIELAB-Buntton $h^* = lab^*h^* = h_{ab}/360 = 0.556$

Daten für jede Farbe:

lab^*tch^* und lab^*icu^*

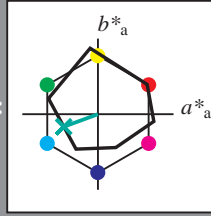
Bunttontexte:

$u^*_d = 150c$ $u^*_e = g34b$

Kontrastreduzierungsfaktor:

$c_R = 1.0$

Dreiecks-Helligkeit i^*



ORS19_96a; adaptierte CIELAB-Daten

	u^*_d	$L^*=L^*_a$	a^*_a	b^*_a	$C^*_{ab,a}$	$h^*_{ab,a}$
O _{Ma}	48.75	65.07	39.43	76.08	31	
Y _{Ma}	90.92	-10.29	87.24	87.85	97	
L _{Ma}	52.69	-65.44	20.75	68.65	162	
C _{Ma}	59.61	-28.98	-46.22	54.56	238	
V _{Ma}	28.39	23.63	-44.13	50.06	298	
M _{Ma}	49.58	73.93	-9.56	74.55	353	
N _{Ma}	18.89	0.0	0.0	0.0	0	
W _{Ma}	96.9	0.0	0.0	0.0	0	
O _{Ma}	39.92	58.74	27.99	65.07	25	
Y _{Ma}	81.26	-2.89	71.56	71.62	92	
L _{Ma}	52.23	-42.42	13.6	44.55	162	
V _{Ma}	30.57	1.41	-46.47	46.49	272	

Daten für Maximalfarbe (Ma):

$LAB^*LAB^*_Ma$: 57 -45 -17

$LAB^*LCH^*_Ma$: 57 48 200

$lab^*olv^*_Ma$: 0.0 1.0 0.5

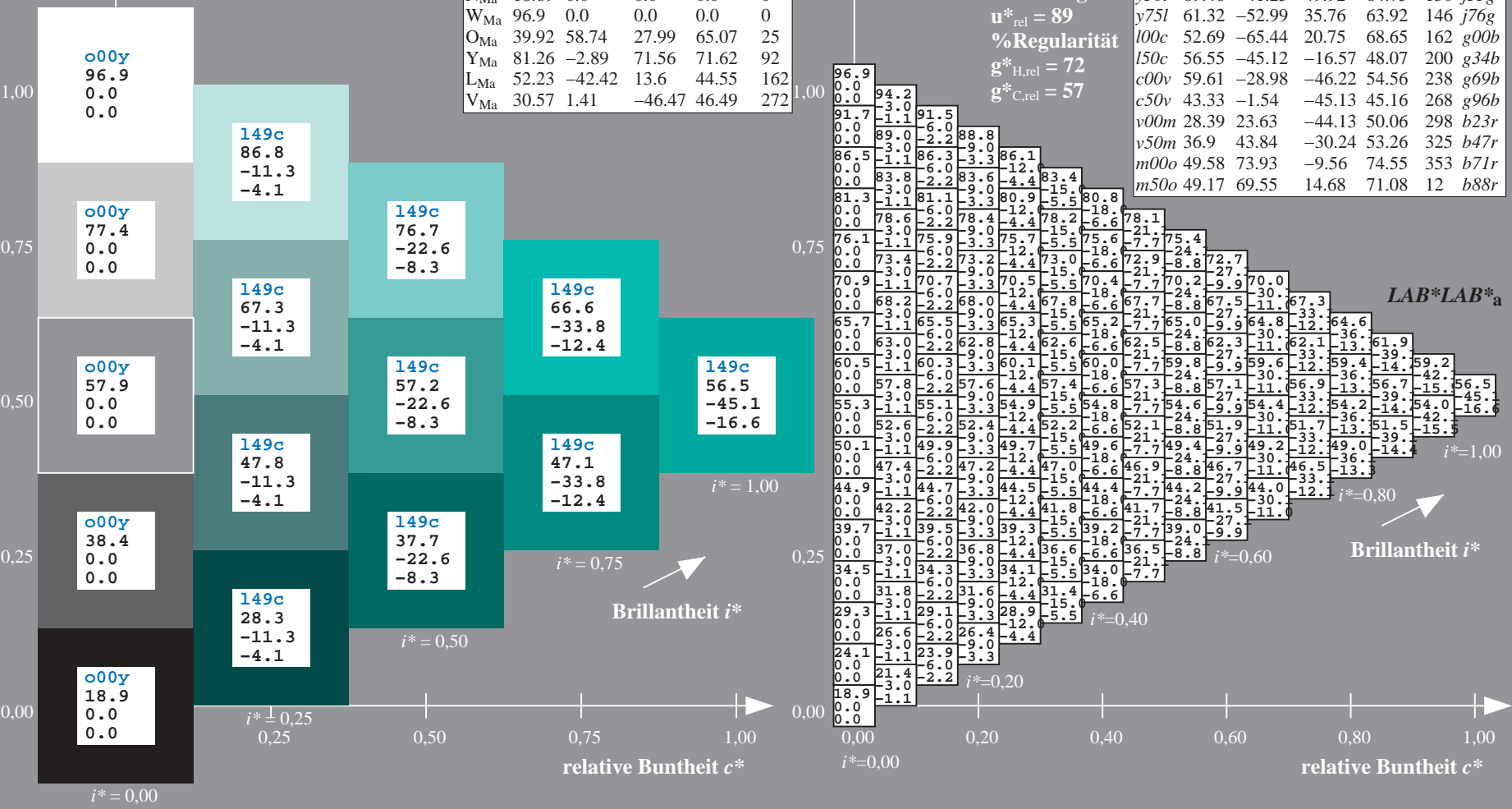
$lab^*rgb^*_Ma$: 0.0 1.0 0.69

Dreiecks-Helligkeit i^*

%Umfang
 $u^*_{rel} = 89$
 %Regularität
 $g^*_{H,rel} = 72$
 $g^*_{C,rel} = 57$

ORS19_96a; adaptierte CIELAB-Daten

	u^*_d	$L^*=L^*_a$	a^*_a	b^*_a	$C^*_{ab,a}$	$h^*_{ab,a}$	u^*_e
o00y	48.75	65.07	39.43	76.08	31		r08j
o25y	59.04	46.67	51.1	69.21	48		r33j
o50y	68.32	30.09	61.62	68.58	64		r57j
o75y	78.23	12.39	72.85	73.9	80		r81j
y00l	90.92	-10.29	87.24	87.85	97		j06g
y25l	78.57	-28.11	65.75	71.51	113		j29g
y50l	69.46	-41.25	49.92	64.75	130		j53g
y75l	61.32	-52.99	35.76	63.92	146		j76g
l00c	52.69	-65.44	20.75	68.65	162		g00b
l50c	56.55	-45.12	-16.57	48.07	200		g34b
c00v	59.61	-28.98	-46.22	54.56	238		g69b
c50v	43.33	-1.54	-45.13	45.16	268		g96b
v00m	28.39	23.63	-44.13	50.06	298		b23r
v50m	36.9	43.84	-30.24	53.26	325		b47r
m00o	49.58	73.93	-9.56	74.55	353		b71r
m50o	49.17	69.55	14.68	71.08	12		b88r



Siehe ähnliche Dateien: <http://www.ps.bam.de/Eg68/>; www.ps.bam.de/Version 2.1, io=1,1, ColSpx=1
 Technische Information: <http://www.ps.bam.de>

BAM-Registrierung: 20081001-Eg68/10L/L68G00NP.PS/ .PDF BAM-Material: Code=rh4ta
 Anwendung für Beurteilung und Messung von Drucker- oder Monitorssystemen

Ein und Ausgabe: Farbmetrisches Drucker-Reflektiv-System ORS19_96a für relativen CIELAB-Bunton $h^* = lab^*h^* = h_{ab}/360 = 0.661$

Daten für jede Farbe:

lab^*tch^* und lab^*icu^*

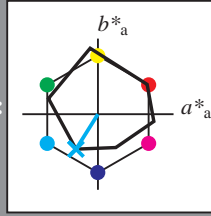
Buntontexte:

$u^*_d = c00v$ $u^*_e = g69b$

Kontrastreduzierungsfaktor:

$c_R = 1.0$

Dreiecks-Helligkeit i^*



ORS19_96a; adaptierte CIELAB-Daten

	u^*_d	$L^*=L^*_a$	a^*_a	b^*_a	$C^*_{ab,a}$	$h^*_{ab,a}$
O _{Ma}	48.75	65.07	39.43	76.08	31	
Y _{Ma}	90.92	-10.29	87.24	87.85	97	
L _{Ma}	52.69	-65.44	20.75	68.65	162	
C _{Ma}	59.61	-28.98	-46.22	54.56	238	
V _{Ma}	28.39	23.63	-44.13	50.06	298	
M _{Ma}	49.58	73.93	-9.56	74.55	353	
N _{Ma}	18.89	0.0	0.0	0.0	0	
W _{Ma}	96.9	0.0	0.0	0.0	0	
O _{Ma}	39.92	58.74	27.99	65.07	25	
Y _{Ma}	81.26	-2.89	71.56	71.62	92	
L _{Ma}	52.23	-42.42	13.6	44.55	162	
V _{Ma}	30.57	1.41	-46.47	46.49	272	

Daten für Maximalfarbe (Ma):

$LAB^*LAB^*_{Ma}$: 60 -29 -46

$LAB^*LCH^*_{Ma}$: 60 55 237

$lab^*olv^*_{Ma}$: 0.0 1.0 1.0

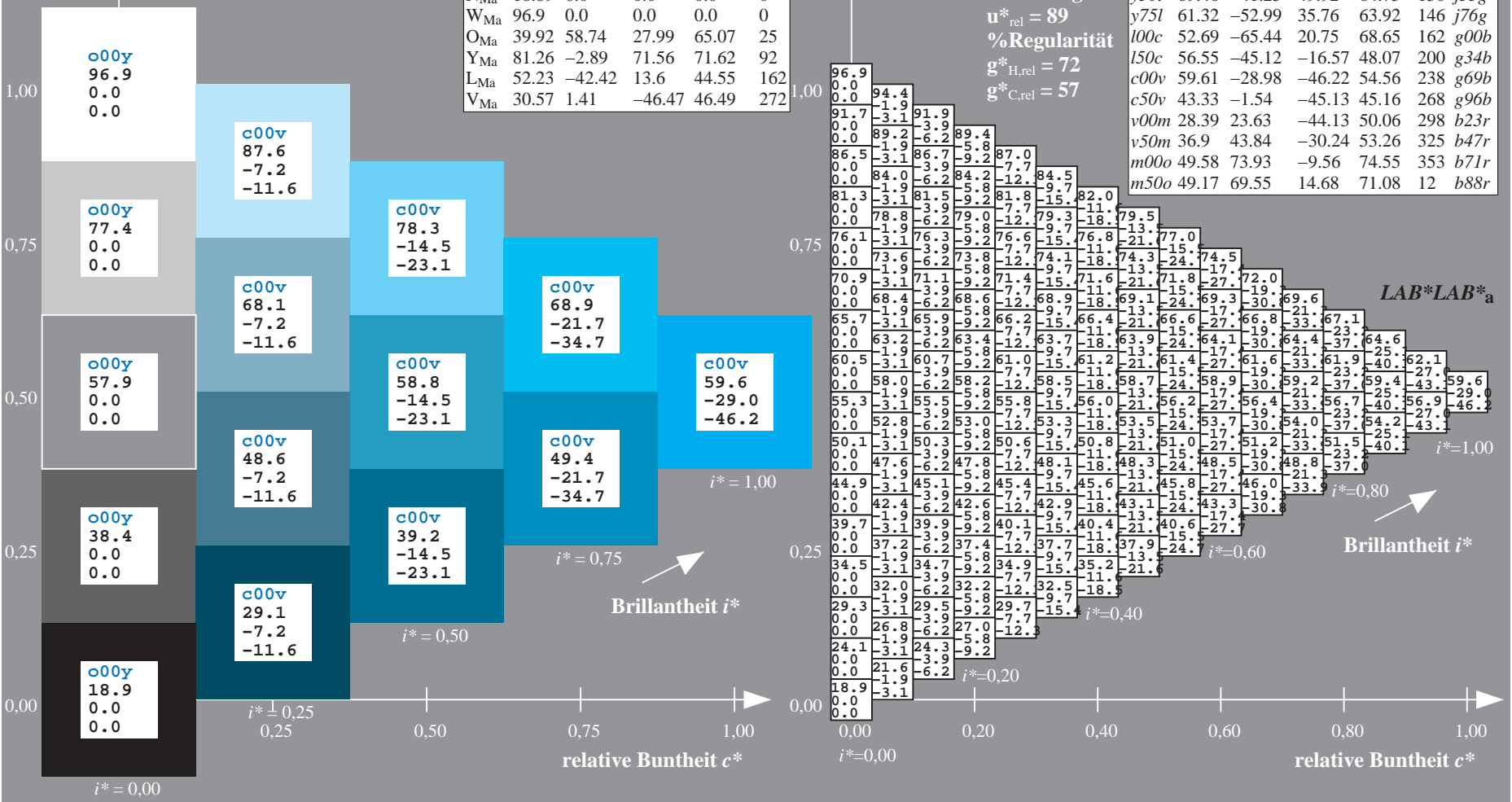
$lab^*rgb^*_{Ma}$: 0.0 0.62 1.0

Dreiecks-Helligkeit i^*

%Umfang
 $u^*_{rel} = 89$
 %Regularität
 $g^*_{H,rel} = 72$
 $g^*_{C,rel} = 57$

ORS19_96a; adaptierte CIELAB-Daten

	u^*_d	$L^*=L^*_a$	a^*_a	b^*_a	$C^*_{ab,a}$	$h^*_{ab,a}$	u^*_e
o00y	48.75	65.07	39.43	76.08	31	r08j	
o25y	59.04	46.67	51.1	69.21	48	r33j	
o50y	68.32	30.09	61.62	68.58	64	r57j	
o75y	78.23	12.39	72.85	73.9	80	r81j	
y00l	90.92	-10.29	87.24	87.85	97	j06g	
y25l	78.57	-28.11	65.75	71.51	113	j29g	
y50l	69.46	-41.25	49.92	64.75	130	j53g	
y75l	61.32	-52.99	35.76	63.92	146	j76g	
l00c	52.69	-65.44	20.75	68.65	162	g00b	
l50c	56.55	-45.12	-16.57	48.07	200	g34b	
c00v	59.61	-28.98	-46.22	54.56	238	g69b	
c50v	43.33	-1.54	-45.13	45.16	268	g96b	
v00m	28.39	23.63	-44.13	50.06	298	b23r	
v50m	36.9	43.84	-30.24	53.26	325	b47r	
m00o	49.58	73.93	-9.56	74.55	353	b71r	
m50o	49.17	69.55	14.68	71.08	12	b88r	



BAM-Registrierung: 20081001-Eg68/10L/L68G00NP.PS/.PDF BAM-Material: Code=rh4ta
 Anwendung für Beurteilung und Messung von Drucker- oder Monitorssystemen

Ein und Ausgabe: Farbmetrisches Drucker-Reflektiv-System ORS19_96a für relativen CIELAB-Buntton $h^* = lab^*h^* = h_{ab}/360 = 0.745$

Daten für jede Farbe:

lab^*ch^* und lab^*icu^*

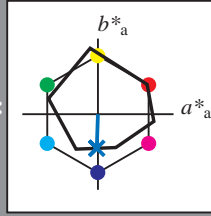
Bunttontexte:

$u^*_d = c50v$ $u^*_e = g96b$

Kontrastreduzierungsfaktor:

$c_R = 1.0$

Dreiecks-Helligkeit i^*



ORS19_96a; adaptierte CIELAB-Daten

	u^*_d	$L^*=L^*_a$	a^*_a	b^*_a	$C^*_{ab,a}$	$h^*_{ab,a}$
O _{Ma}	48.75	65.07	39.43	76.08	31	
Y _{Ma}	90.92	-10.29	87.24	87.85	97	
L _{Ma}	52.69	-65.44	20.75	68.65	162	
C _{Ma}	59.61	-28.98	-46.22	54.56	238	
V _{Ma}	28.39	23.63	-44.13	50.06	298	
M _{Ma}	49.58	73.93	-9.56	74.55	353	
N _{Ma}	18.89	0.0	0.0	0.0	0	
W _{Ma}	96.9	0.0	0.0	0.0	0	
O _{Ma}	39.92	58.74	27.99	65.07	25	
Y _{Ma}	81.26	-2.89	71.56	71.62	92	
L _{Ma}	52.23	-42.42	13.6	44.55	162	
V _{Ma}	30.57	1.41	-46.47	46.49	272	

Daten für Maximalfarbe (Ma):

$LAB^*LAB^*_Ma$: 43 -2 -45

$LAB^*LCH^*_Ma$: 43 45 268

$lab^*olv^*_Ma$: 0.0 0.5 1.0

$lab^*rgb^*_Ma$: 0.0 0.07 1.0

Dreiecks-Helligkeit i^*

%Umfang

$u^*_{rel} = 89$

%Regularität

$g^*_{H,rel} = 72$

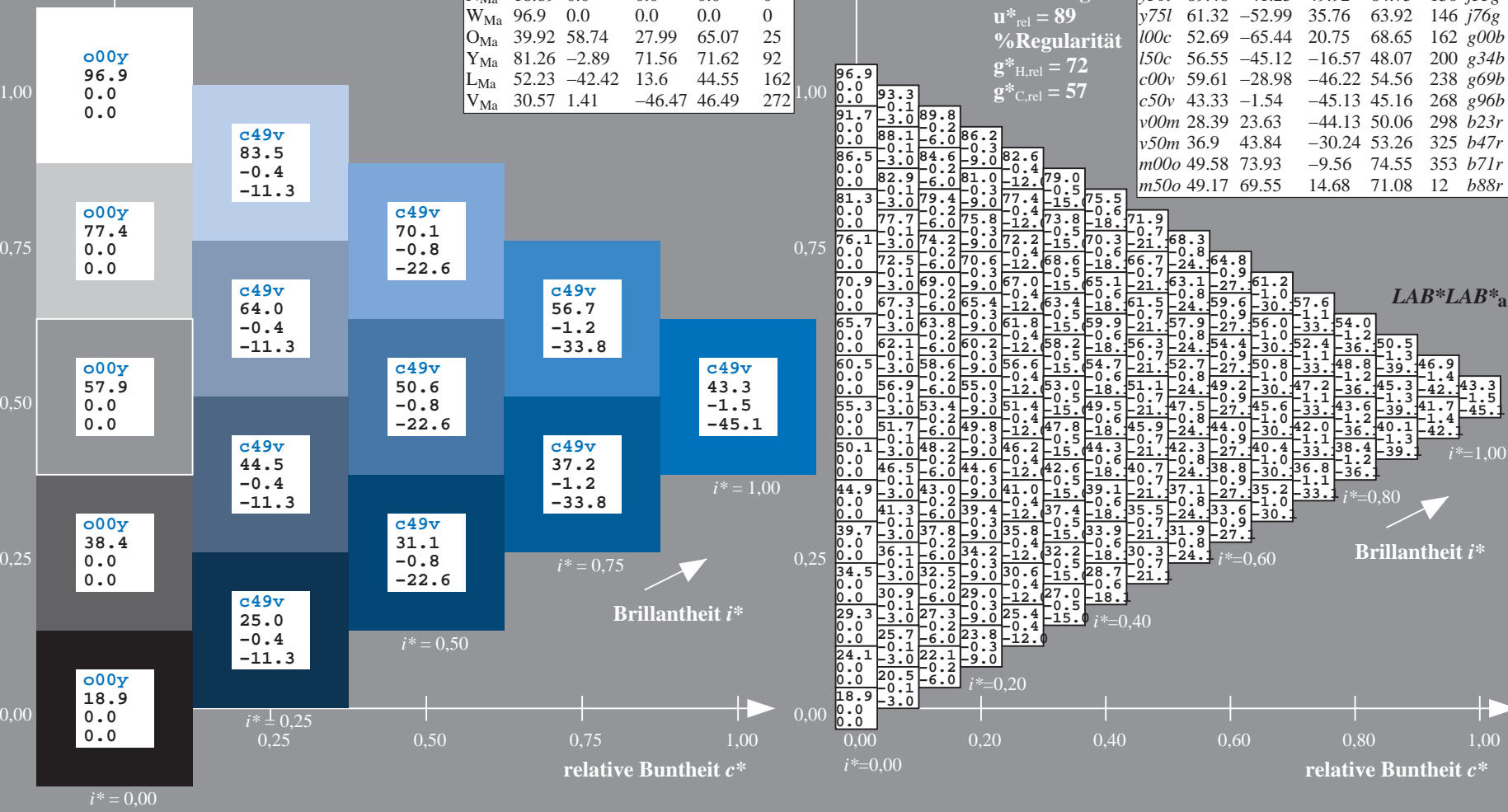
$g^*_{C,rel} = 57$

$u^*_d = c50v$

$LAB^*LAB^*_a$

ORS19_96a; adaptierte CIELAB-Daten

	u^*_d	$L^*=L^*_a$	a^*_a	b^*_a	$C^*_{ab,a}$	$h^*_{ab,a}$	u^*_e
o00y	48.75	65.07	39.43	76.08	31	r08j	
o25y	59.04	46.67	51.1	69.21	48	r33j	
o50y	68.32	30.09	61.62	68.58	64	r57j	
o75y	78.23	12.39	72.85	73.9	80	r81j	
y00l	90.92	-10.29	87.24	87.85	97	j06g	
y25l	78.57	-28.11	65.75	71.51	113	j29g	
y50l	69.46	-41.25	49.92	64.75	130	j53g	
y75l	61.32	-52.99	35.76	63.92	146	j76g	
l00c	52.69	-65.44	20.75	68.65	162	g00b	
l50c	56.55	-45.12	-16.57	48.07	200	g34b	
c00v	59.61	-28.98	-46.22	54.56	238	g69b	
c50v	43.33	-1.54	-45.13	45.16	268	g96b	
v00m	28.39	23.63	-44.13	50.06	298	b23r	
v50m	36.9	43.84	-30.24	53.26	325	b47r	
m00o	49.58	73.93	-9.56	74.55	353	b71r	
m50o	49.17	69.55	14.68	71.08	12	b88r	



Ein und Ausgabe: Farbmetrisches Drucker-Reflektiv-System ORS19_96a für relativen CIELAB-Buntton $h^* = lab^*h^* = h_{ab}/360 = 0.828$

Daten für jede Farbe:

lab^*ch^* und lab^*icu^*

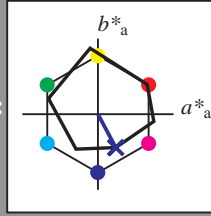
Bunttontexte:

$u^*_d = v00m$ $u^*_e = b23r$

Kontrastreduzierungsfaktor:

$c_R = 1.0$

Dreiecks-Helligkeit i^*



ORS19_96a; adaptierte CIELAB-Daten

	u^*_d	$L^*=L^*_a$	a^*_a	b^*_a	$C^*_{ab,a}$	$h^*_{ab,a}$
O _{Ma}	48.75	65.07	39.43	76.08	31	
Y _{Ma}	90.92	-10.29	87.24	87.85	97	
L _{Ma}	52.69	-65.44	20.75	68.65	162	
C _{Ma}	59.61	-28.98	-46.22	54.56	238	
V _{Ma}	28.39	23.63	-44.13	50.06	298	
M _{Ma}	49.58	73.93	-9.56	74.55	353	
N _{Ma}	18.89	0.0	0.0	0.0	0	
W _{Ma}	96.9	0.0	0.0	0.0	0	
O _{Ma}	39.92	58.74	27.99	65.07	25	
Y _{Ma}	81.26	-2.89	71.56	71.62	92	
L _{Ma}	52.23	-42.42	13.6	44.55	162	
V _{Ma}	30.57	1.41	-46.47	46.49	272	

Daten für Maximalfarbe (Ma):

$LAB^*LAB^*_Ma$: 28 24 -44

$LAB^*LCH^*_Ma$: 28 50 298

$lab^*olv^*_Ma$: 0.0 0.0 1.0

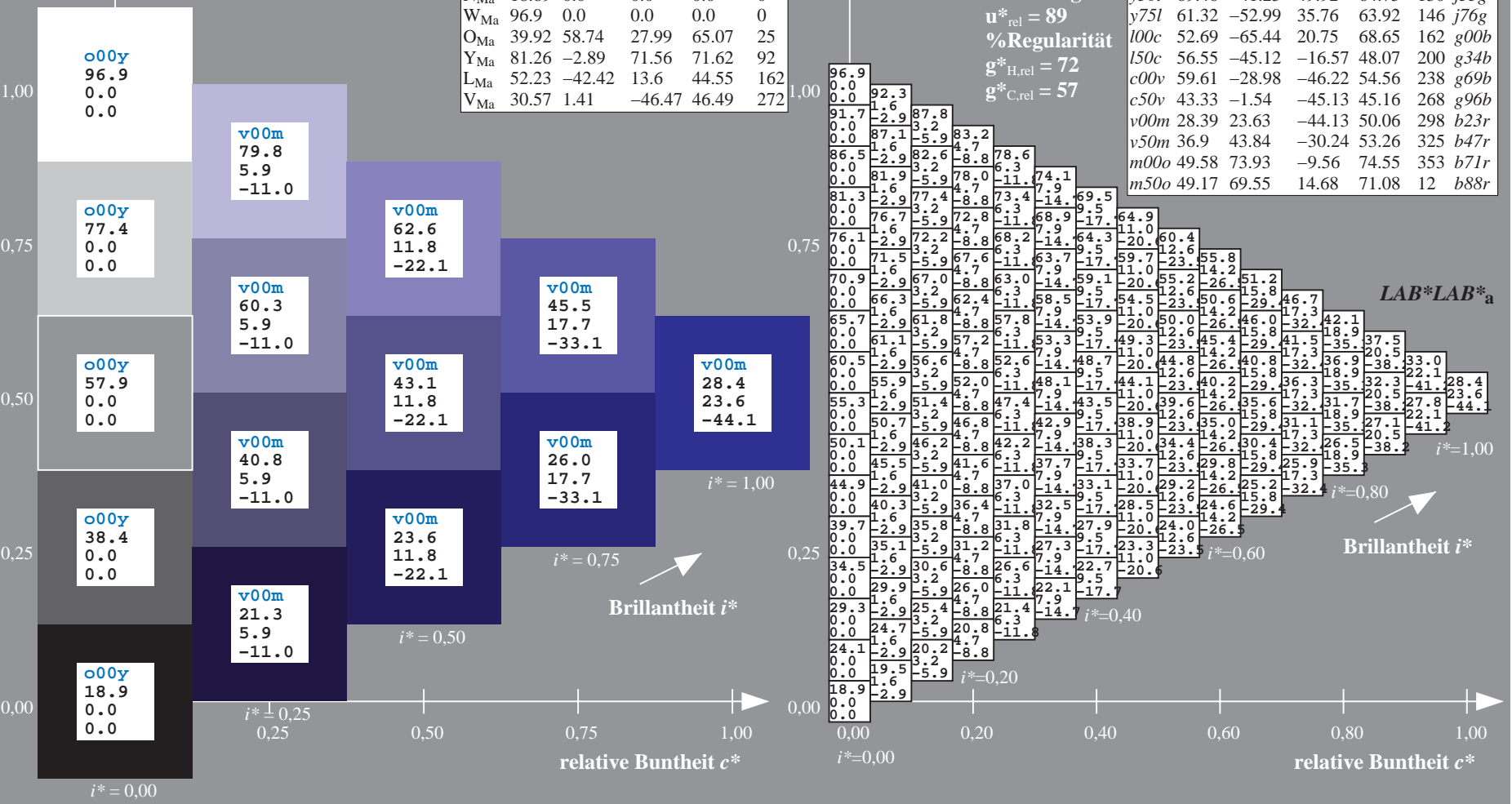
$lab^*rgb^*_Ma$: 0.46 0.0 1.0

Dreiecks-Helligkeit i^*

%Umfang
 $u^*_{rel} = 89$
 %Regularität
 $g^*_{H,rel} = 72$
 $g^*_{C,rel} = 57$

ORS19_96a; adaptierte CIELAB-Daten

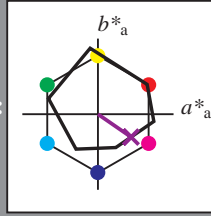
	u^*_d	$L^*=L^*_a$	a^*_a	b^*_a	$C^*_{ab,a}$	$h^*_{ab,a}$	u^*_e
o00y	48.75	65.07	39.43	76.08	31		r08j
a25y	59.04	46.67	51.1	69.21	48		r33j
a50y	68.32	30.09	61.62	68.58	64		r57j
o75y	78.23	12.39	72.85	73.9	80		r81j
y00l	90.92	-10.29	87.24	87.85	97		j06g
y25l	78.57	-28.11	65.75	71.51	113		j29g
y50l	69.46	-41.25	49.92	64.75	130		j53g
y75l	61.32	-52.99	35.76	63.92	146		j76g
l00c	52.69	-65.44	20.75	68.65	162		g00b
l50c	56.55	-45.12	-16.57	48.07	200		g34b
c00v	59.61	-28.98	-46.22	54.56	238		g69b
c50v	43.33	-1.54	-45.13	45.16	268		g96b
v00m	28.39	23.63	-44.13	50.06	298		b23r
v50m	36.9	43.84	-30.24	53.26	325		b47r
m00o	49.58	73.93	-9.56	74.55	353		b71r
m50o	49.17	69.55	14.68	71.08	12		b88r



BAM-Registrierung: 20081001-Eg68/10L/L68G00NP.PS/ .PDF BAM-Material: Code=rh4ta
 Anwendung für Beurteilung und Messung von Drucker- oder Monitorssystemen

Ein und Ausgabe: Farbmetrisches Drucker-Reflektiv-System ORS19_96a für relativen CIELAB-Buntton $h^* = lab^*h^* = h_{ab}/360 = 0.904$

Daten für jede Farbe:
 lab^*ch^* und lab^*icu^*
 Bunttontexte:
 $u^*_d = v50m$ $u^*_e = b47r$
 Kontrastreduzierungsfaktor:
 $c_R = 1.0$
 Dreiecks-Helligkeit i^*



ORS19_96a; adaptierte CIELAB-Daten

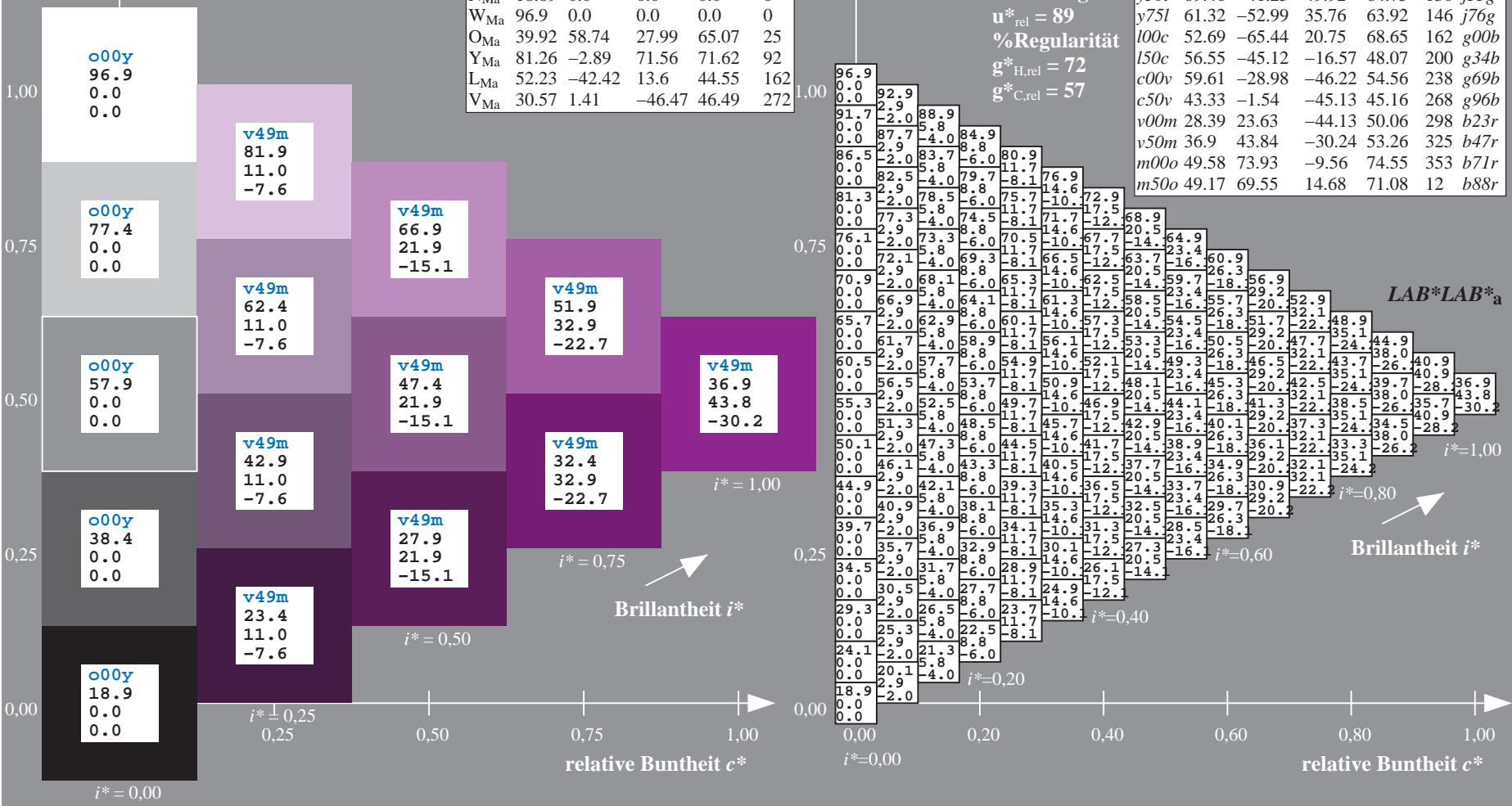
	u^*_d	$L^*=L^*_a$	a^*_a	b^*_a	$C^*_{ab,a}$	$h^*_{ab,a}$
O _{Ma}	48.75	65.07	39.43	76.08	31	
Y _{Ma}	90.92	-10.29	87.24	87.85	97	
L _{Ma}	52.69	-65.44	20.75	68.65	162	
C _{Ma}	59.61	-28.98	-46.22	54.56	238	
V _{Ma}	28.39	23.63	-44.13	50.06	298	
M _{Ma}	49.58	73.93	-9.56	74.55	353	
N _{Ma}	18.89	0.0	0.0	0.0	0	
W _{Ma}	96.9	0.0	0.0	0.0	0	
O _{Ma}	39.92	58.74	27.99	65.07	25	
Y _{Ma}	81.26	-2.89	71.56	71.62	92	
L _{Ma}	52.23	-42.42	13.6	44.55	162	
V _{Ma}	30.57	1.41	-46.47	46.49	272	

Daten für Maximalfarbe (Ma):
 $LAB^*LAB^*_{Ma}: 37\ 44\ -30$
 $LAB^*LCH^*_{Ma}: 37\ 53\ 325$
 $lab^*olv^*_{Ma}: 0.5\ 0.0\ 1.0$
 $lab^*rgb^*_{Ma}: 0.94\ 0.0\ 1.0$
 Dreiecks-Helligkeit i^*

ORS19_96a; adaptierte CIELAB-Daten

	u^*_d	$L^*=L^*_a$	a^*_a	b^*_a	$C^*_{ab,a}$	$h^*_{ab,a}$	u^*_e
o00y	48.75	65.07	39.43	76.08	31	r08j	
o25y	59.04	46.67	51.1	69.21	48	r33j	
o50y	68.32	30.09	61.62	68.58	64	r57j	
o75y	78.23	12.39	72.85	73.9	80	r81j	
y00l	90.92	-10.29	87.24	87.85	97	j06g	
y25l	78.57	-28.11	65.75	71.51	113	j29g	
y50l	69.46	-41.25	49.92	64.75	130	j53g	
y75l	61.32	-52.99	35.76	63.92	146	j76g	
l00c	52.69	-65.44	20.75	68.65	162	g00b	
l50c	56.55	-45.12	-16.57	48.07	200	g34b	
c00v	59.61	-28.98	-46.22	54.56	238	g69b	
c50v	43.33	-1.54	-45.13	45.16	268	g96b	
v00m	28.39	23.63	-44.13	50.06	298	b23r	
v50m	36.9	43.84	-30.24	53.26	325	b47r	
m00o	49.58	73.93	-9.56	74.55	353	b71r	
m50o	49.17	69.55	14.68	71.08	12	b88r	

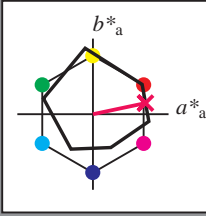
%Umfang
 $u^*_{rel} = 89$
 %Regularität
 $g^*_{H,rel} = 72$
 $g^*_{C,rel} = 57$



BAM-Registrierung: 20081001-Eg68/10L/L68G00NP.PS/.PDF BAM-Material: Code=rh4ta
 Anwendung für Beurteilung und Messung von Drucker- oder Monitorssystemen

Ein und Ausgabe: Farbmetrisches Drucker-Reflektiv-System ORS19_96a für relativen CIELAB-Buntton $h^* = lab^*h^* = h_{ab}/360 = 0.033$

Daten für jede Farbe:
 lab^*ch^* und lab^*icu^*
 Bunttontexte:
 $u^*_d = m50o$ $u^*_e = b88r$
 Kontrastreduzierungsfaktor:
 $c_R = 1.0$
 Dreiecks-Helligkeit i^*



ORS19_96a; adaptierte CIELAB-Daten

	u^*_d	$L^*=L^*_a$	a^*_a	b^*_a	$C^*_{ab,a}$	$h^*_{ab,a}$
O _{Ma}	48.75	65.07	39.43	76.08	31	
Y _{Ma}	90.92	-10.29	87.24	87.85	97	
L _{Ma}	52.69	-65.44	20.75	68.65	162	
C _{Ma}	59.61	-28.98	-46.22	54.56	238	
V _{Ma}	28.39	23.63	-44.13	50.06	298	
M _{Ma}	49.58	73.93	-9.56	74.55	353	
N _{Ma}	18.89	0.0	0.0	0.0	0	
W _{Ma}	96.9	0.0	0.0	0.0	0	
O _{Ma}	39.92	58.74	27.99	65.07	25	
Y _{Ma}	81.26	-2.89	71.56	71.62	92	
L _{Ma}	52.23	-42.42	13.6	44.55	162	
V _{Ma}	30.57	1.41	-46.47	46.49	272	

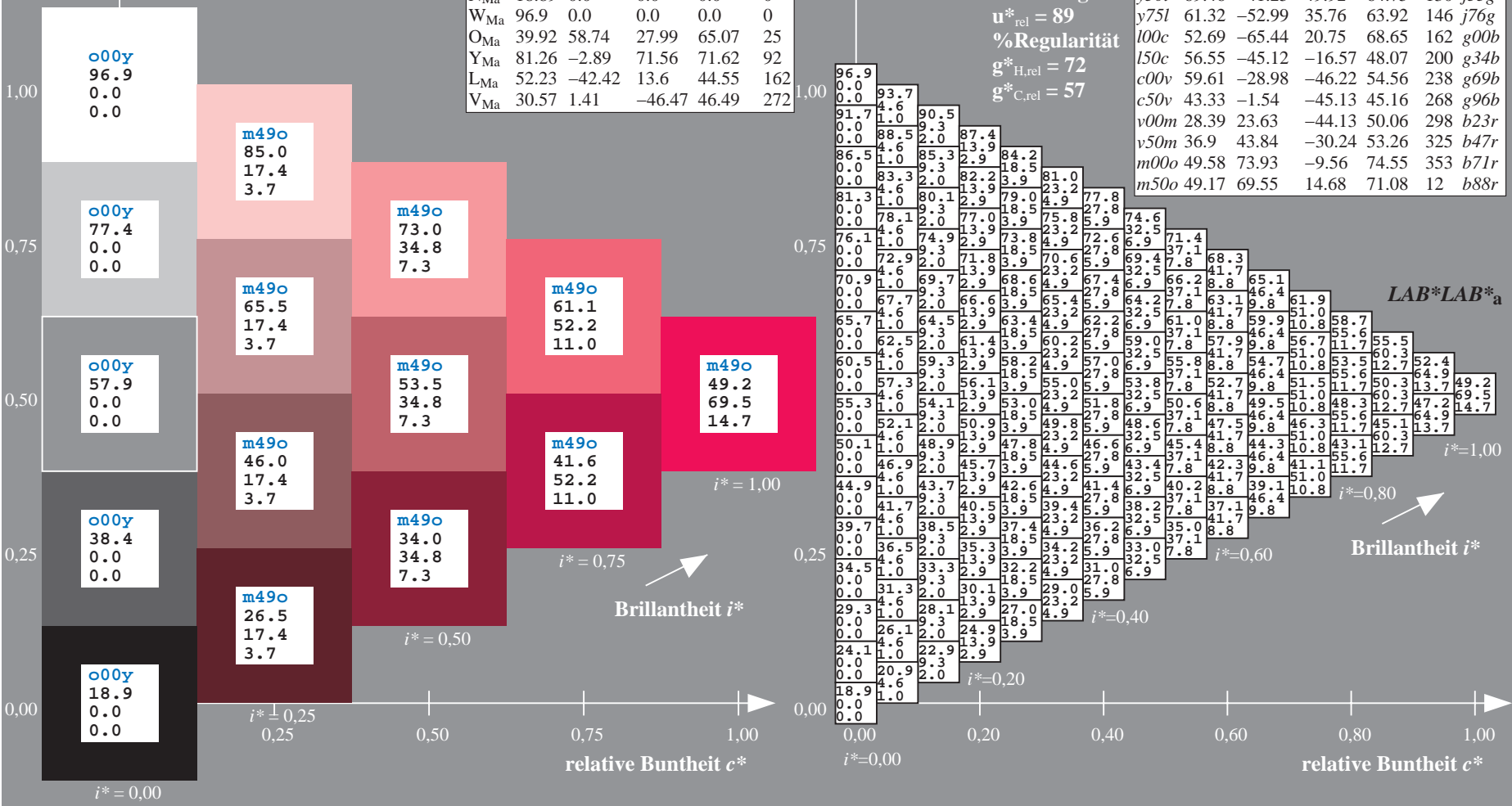
Daten für Maximalfarbe (Ma):

$LAB^*LAB^*_Ma$: 49 70 15
 $LAB^*LCH^*_Ma$: 49 71 11
 $lab^*olv^*_Ma$: 1.0 0.0 0.5
 $lab^*rgb^*_Ma$: 1.0 0.0 0.24

Dreiecks-Helligkeit i^*
 %Umfang
 $u^*_{rel} = 89$
 %Regularität
 $g^*_{H,rel} = 72$
 $g^*_{C,rel} = 57$

ORS19_96a; adaptierte CIELAB-Daten

	u^*_d	$L^*=L^*_a$	a^*_a	b^*_a	$C^*_{ab,a}$	$h^*_{ab,a}$	u^*_e
o00y	48.75	65.07	39.43	76.08	31		r08j
o25y	59.04	46.67	51.1	69.21	48		r33j
o50y	68.32	30.09	61.62	68.58	64		r57j
o75y	78.23	12.39	72.85	73.9	80		r81j
y00l	90.92	-10.29	87.24	87.85	97		j06g
y25l	78.57	-28.11	65.75	71.51	113		j29g
y50l	69.46	-41.25	49.92	64.75	130		j53g
y75l	61.32	-52.99	35.76	63.92	146		j76g
l00c	52.69	-65.44	20.75	68.65	162		g00b
l50c	56.55	-45.12	-16.57	48.07	200		g34b
c00v	59.61	-28.98	-46.22	54.56	238		g69b
c50v	43.33	-1.54	-45.13	45.16	268		g96b
v00m	28.39	23.63	-44.13	50.06	298		b23r
v50m	36.9	43.84	-30.24	53.26	325		b47r
m00o	49.58	73.93	-9.56	74.55	353		b71r
m50o	49.17	69.55	14.68	71.08	12		b88r



Siehe ähnliche Dateien: <http://www.ps.bam.de/Eg68/>; www.ps.bam.de/Version 2.1, io=1,1, ColSpx=1
 Technische Information: <http://www.ps.bam.de>

BAM-Registrierung: 20081001-Eg68/10L/L68G00NP.PS/ .PDF BAM-Material: Code=rh4ta
 Anwendung für Beurteilung und Messung von Drucker- oder Monitorssystemen

Siehe ähnliche Dateien: <http://www.ps.bam.de/Eg68/>; www.ps.bam.de/Eg68/
Technische Information: [http://www.ps.bam.de/Version 2.1, io=1,1, ColsPx=1](http://www.ps.bam.de/Version%202.1,%20io=1,1,ColsPx=1)

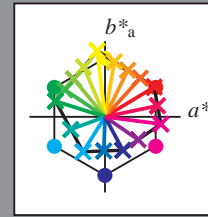
BAM-Registrierung: 20081001-Eg68/10L/L68G00NP.PS/.PDF BAM-Material: Code=thata
Anwendung für Beurteilung und Messung von Drucker- oder Monitorsystemen

	A	B	C	D	E	F	G	H	I	J	K	L	M	N	O	P	Q	R	S	T	U	V	W	X	Y	Z	a	b	c	d	e	f	g	h	i	j	k	LAB*LAB*a																																																																																																																																																																																																																																																																																																																																																																																																																																																																																																																																																																																																																																																																																																																																																																																																																																																																																																																																																																																																																																																																																																
01	18.9	23.1	27.3	31.6	35.8	40.0	44.2	48.5	52.7	56.9	61.1	65.3	69.5	73.7	77.9	82.1	86.3	90.5	94.7	98.9	103.1	107.3	111.5	115.7	119.9	124.1	128.3	132.5	136.7	140.9	145.1	149.3	153.5	157.7	161.9	166.1	170.3	174.5	178.7	182.9	187.1	191.3	195.5	199.7	203.9	208.1	212.3	216.5	220.7	224.9	229.1	233.3	237.5	241.7	245.9	250.1	254.3	258.5	262.7	266.9	271.1	275.3	279.5	283.7	287.9	292.1	296.3	300.5	304.7	308.9	313.1	317.3	321.5	325.7	329.9	334.1	338.3	342.5	346.7	350.9	355.1	359.3	363.5	367.7	371.9	376.1	380.3	384.5	388.7	392.9	397.1	401.3	405.5	409.7	413.9	418.1	422.3	426.5	430.7	434.9	439.1	443.3	447.5	451.7	455.9	460.1	464.3	468.5	472.7	476.9	481.1	485.3	489.5	493.7	497.9	502.1	506.3	510.5	514.7	518.9	523.1	527.3	531.5	535.7	539.9	544.1	548.3	552.5	556.7	560.9	565.1	569.3	573.5	577.7	581.9	586.1	590.3	594.5	598.7	602.9	607.1	611.3	615.5	619.7	623.9	628.1	632.3	636.5	640.7	644.9	649.1	653.3	657.5	661.7	665.9	670.1	674.3	678.5	682.7	686.9	691.1	695.3	699.5	703.7	707.9	712.1	716.3	720.5	724.7	728.9	733.1	737.3	741.5	745.7	749.9	754.1	758.3	762.5	766.7	770.9	775.1	779.3	783.5	787.7	791.9	796.1	800.3	804.5	808.7	812.9	817.1	821.3	825.5	829.7	833.9	838.1	842.3	846.5	850.7	854.9	859.1	863.3	867.5	871.7	875.9	880.1	884.3	888.5	892.7	896.9	901.1	905.3	909.5	913.7	917.9	922.1	926.3	930.5	934.7	938.9	943.1	947.3	951.5	955.7	959.9	964.1	968.3	972.5	976.7	980.9	985.1	989.3	993.5	997.7	1001.9	1006.1	1010.3	1014.5	1018.7	1022.9	1027.1	1031.3	1035.5	1039.7	1043.9	1048.1	1052.3	1056.5	1060.7	1064.9	1069.1	1073.3	1077.5	1081.7	1085.9	1090.1	1094.3	1098.5	1102.7	1106.9	1111.1	1115.3	1119.5	1123.7	1127.9	1132.1	1136.3	1140.5	1144.7	1148.9	1153.1	1157.3	1161.5	1165.7	1169.9	1174.1	1178.3	1182.5	1186.7	1190.9	1195.1	1199.3	1203.5	1207.7	1211.9	1216.1	1220.3	1224.5	1228.7	1232.9	1237.1	1241.3	1245.5	1249.7	1253.9	1258.1	1262.3	1266.5	1270.7	1274.9	1279.1	1283.3	1287.5	1291.7	1295.9	1300.1	1304.3	1308.5	1312.7	1316.9	1321.1	1325.3	1329.5	1333.7	1337.9	1342.1	1346.3	1350.5	1354.7	1358.9	1363.1	1367.3	1371.5	1375.7	1379.9	1384.1	1388.3	1392.5	1396.7	1400.9	1405.1	1409.3	1413.5	1417.7	1421.9	1426.1	1430.3	1434.5	1438.7	1442.9	1447.1	1451.3	1455.5	1459.7	1463.9	1468.1	1472.3	1476.5	1480.7	1484.9	1489.1	1493.3	1497.5	1501.7	1505.9	1510.1	1514.3	1518.5	1522.7	1526.9	1531.1	1535.3	1539.5	1543.7	1547.9	1552.1	1556.3	1560.5	1564.7	1568.9	1573.1	1577.3	1581.5	1585.7	1589.9	1594.1	1598.3	1602.5	1606.7	1610.9	1615.1	1619.3	1623.5	1627.7	1631.9	1636.1	1640.3	1644.5	1648.7	1652.9	1657.1	1661.3	1665.5	1669.7	1673.9	1678.1	1682.3	1686.5	1690.7	1694.9	1699.1	1703.3	1707.5	1711.7	1715.9	1720.1	1724.3	1728.5	1732.7	1736.9	1741.1	1745.3	1749.5	1753.7	1757.9	1762.1	1766.3	1770.5	1774.7	1778.9	1783.1	1787.3	1791.5	1795.7	1800.0	1804.2	1808.4	1812.6	1816.8	1821.0	1825.2	1829.4	1833.6	1837.8	1842.0	1846.2	1850.4	1854.6	1858.8	1863.0	1867.2	1871.4	1875.6	1879.8	1884.0	1888.2	1892.4	1896.6	1900.8	1905.0	1909.2	1913.4	1917.6	1921.8	1926.0	1930.2	1934.4	1938.6	1942.8	1947.0	1951.2	1955.4	1959.6	1963.8	1968.0	1972.2	1976.4	1980.6	1984.8	1989.0	1993.2	1997.4	2001.6	2005.8	2010.0	2014.2	2018.4	2022.6	2026.8	2031.0	2035.2	2039.4	2043.6	2047.8	2052.0	2056.2	2060.4	2064.6	2068.8	2073.0	2077.2	2081.4	2085.6	2089.8	2094.0	2098.2	2102.4	2106.6	2110.8	2115.0	2119.2	2123.4	2127.6	2131.8	2136.0	2140.2	2144.4	2148.6	2152.8	2157.0	2161.2	2165.4	2169.6	2173.8	2178.0	2182.2	2186.4	2190.6	2194.8	2199.0	2203.2	2207.4	2211.6	2215.8	2220.0	2224.2	2228.4	2232.6	2236.8	2241.0	2245.2	2249.4	2253.6	2257.8	2262.0	2266.2	2270.4	2274.6	2278.8	2283.0	2287.2	2291.4	2295.6	2299.8	2304.0	2308.2	2312.4	2316.6	2320.8	2325.0	2329.2	2333.4	2337.6	2341.8	2346.0	2350.2	2354.4	2358.6	2362.8	2367.0	2371.2	2375.4	2379.6	2383.8	2388.0	2392.2	2396.4	2400.6	2404.8	2409.0	2413.2	2417.4	2421.6	2425.8	2430.0	2434.2	2438.4	2442.6	2446.8	2451.0	2455.2	2459.4	2463.6	2467.8	2472.0	2476.2	2480.4	2484.6	2488.8	2493.0	2497.2	2501.4	2505.6	2509.8	2514.0	2518.2	2522.4	2526.6	2530.8	2535.0	2539.2	2543.4	2547.6	2551.8	2556.0	2560.2	2564.4	2568.6	2572.8	2577.0	2581.2	2585.4	2589.6	2593.8	2598.0	2602.2	2606.4	2610.6	2614.8	2619.0	2623.2	2627.4	2631.6	2635.8	2640.0	2644.2	2648.4	2652.6	2656.8	2661.0	2665.2	2669.4	2673.6	2677.8	2682.0	2686.2	2690.4	2694.6	2698.8	2703.0	2707.2	2711.4	2715.6	2719.8	2724.0	2728.2	2732.4	2736.6	2740.8	2745.0	2749.2	2753.4	2757.6	2761.8	2766.0	2770.2	2774.4	2778.6	2782.8	2787.0	2791.2	2795.4	2799.6	2803.8	2808.0	2812.2	2816.4	2820.6	2824.8	2829.0	2833.2	2837.4	2841.6	2845.8	2850.0	2854.2	2858.4	2862.6	2866.8	2871.0	2875.2	2879.4	2883.6	2887.8	2892.0	2896.2	2900.4	2904.6	2908.8	2913.0	2917.2	2921.4	2925.6	2929.8	2934.0	2938.2	2942.4	2946.6	2950.8	2955.0	2959.2	2963.4	2967.6	2971.8	2976.0	2980.2	2984.4	2988.6	2992.8	2997.0	3001.2	3005.4	3009.6	3013.8	3018.0	3022.2	3026.4	3030.6	3034.8	3039.0	3043.2	3047.4	3051.6	3055.8	3060.0	3064.2	3068.4	3072.6	3076.8	3081.0	3085.2	3089.4	3093.6	3097.8	3102.0	3106.2	3110.4	3114.6	3118.8	3123.0	3127.2	3131.4	3135.6	3139.8	3144.0	3148.2	3152.4	3156.6	3160.8	3165.0	3169.2	3173.4	3177.6	3181.8	3186.0	3190.2	3194.4	3198.6	3202.8	3207.0	3211.2	3215.4	3219.6	3223.8	3228.0	3232.2	3236.4	3240.6	3244.8	3249.0	3253.2	3257.4	3261.6	3265.8	3270.0	3274.2	3278.4	3282.6	3286.8	3291.0	3295.2	3299.4	3303.6	3307.8	3312.0	3316.2	3320.4	3324.6	3328.8	3333.0	3337.2	3341.4	3345.6	3349.8	3354.0	3358.2	3362.4	3366.6	3370.8	3375.0	3379.2	3383.4	3387.6	3391.8	3396.0	3400.2	3404.4	3408.6	3412.8	3417.0	3421.2	3425.4	3429.6	3433.8	3438.0	3442.2	3446.4	3450.6	3454.8	3459.0	3463.2	3467.4	3471.6	3475.8	3480.0	3484.2	3488.4	3492.6	3496.8	3501.0	3505.2	3509.4	3513.6	3517.8	3522.0	3526.2	3530.4	3534.6	3538.8	3543.0	3547.2	3551.4	3555.6	3559.8	3564.0	3568.2	3572.4	3576.6	3580.8	3585.0	3589.2	3593.4	3597.6	3601.8	3606.0	3610.2	3614.4	3618.6	3622.8	3627.0	3631.2	3635.4	3639.6	3643.8	3648.0	3652.2	3656.4	3660.6	3664.8	3669.0	3673.2	3677.4	3681.6	3685.8	3690.0	3694.2	3698.4	3702.6	3706.8	3711.0	3715.2	3719.4	3723.6	3727.8	3732.0	3736.2	3740.4	3744.6	3748.8	3753.0	3757.2	3761.4	3765.6	3769.8	3774.0	3778.2	3782.4	3786.6	3790.8	3795.0	3799.2	3803.4	3807.6	3811.8	3816.0	3820.2	3824.4	3828.6	3832.8	3837.0	3841.2	3845.4	3849.6	3853.8	3858.0	3862.2	3866.4	3870.6	3874.8	3879.0	3883.2	3887.4	3891.6	3895.8	3900.0	3904.2	3908.4	3912.6	3916.8	3921.0	3925.2	3929.4	3933.6	3937.8	3942.0	3946.2	3950.4	3954.6	3958.8	3963.0	3967.2	3971.4	3975.6	3979.8	3984.0	3988.2	3992.4	3996.6	4000.8	4005.0	4009.2	4013.4	4017.6	4021.8	4026.0	4030.2	4034.4	4038.6	4042.8	4047.0	4051.2	4055.4	4059.6	4063.8	4068.0	4072.2	4076.4	4080.6	4084.8	4089.0	4093.2	4097.4	4101.6	4105.8	4110.0	4114.2	4118.4	4122.6	4126.8	4131.0	4135.2	4139.4	4143.6	4147.8	4152.0	4156.2	4160.4	4164.6	4168.8	4173.0	4177.2	4181.4	4185.6	4189.8	4194.0	4198.2	4202.4	4206.6	4210.8	4215.0	4219.2	4223.4	4227.6	4231.8	4236.0	4240.2	4244.4	4248.6	4252.8	4257.0	4261.2	4265.4	4269.6	4273.8	4278.0	4282.2	4286.4	4290.6	4294.8	4299.0	4303.2	4307.4	4311.6	4315.8	4320.0	4324.2	4328.4	4332.6	4336.8	4341.0	4345.2	4349.4	4353.6	4357.8	4362.0	4366.2	4370.4	4374.6	4378.8	4383.0	4387.2	4391.4	4395.6	4400.0	4404.2	4408.4	4412.6	4416.8	4421.0	4425.2	4429.4	4433.6	4437.8	4442.0	4446.2	4450.4	4454.6	4458.8	4463.0	4467.2	4471.4	4475.6	4479.8	4484.0	4488.2	4492.4	4496.6	4500.8	4505.0	4509.2	4513.4	4517.6	4521.8	4526.0	4530.2	4534.4	4538.6	4542.8	4547.0	4551.2	4555.4	4559.6	4563.8	4568.0	4572.2	4576.4	4580.6	4584.8	4589.0	4593.2	4597.4	4601.6	4605.8	4610.0</

Ein und Ausgabe:
 Farbmetrisches Drucker-Reflektiv-System ORS19_96a
 Daten für jede Farbe:
 u^*_d und Nummer *Nr.* = 00 .. 15
 Geräte-Bunntext:
 $u^*_d = 16$ Bunntöne *o00y, o25y, ..., m50o*
 Kontrastreduzierungsfaktor:
 $c_R = 1.0$

ORS19_96a; adaptierte CIELAB-Daten

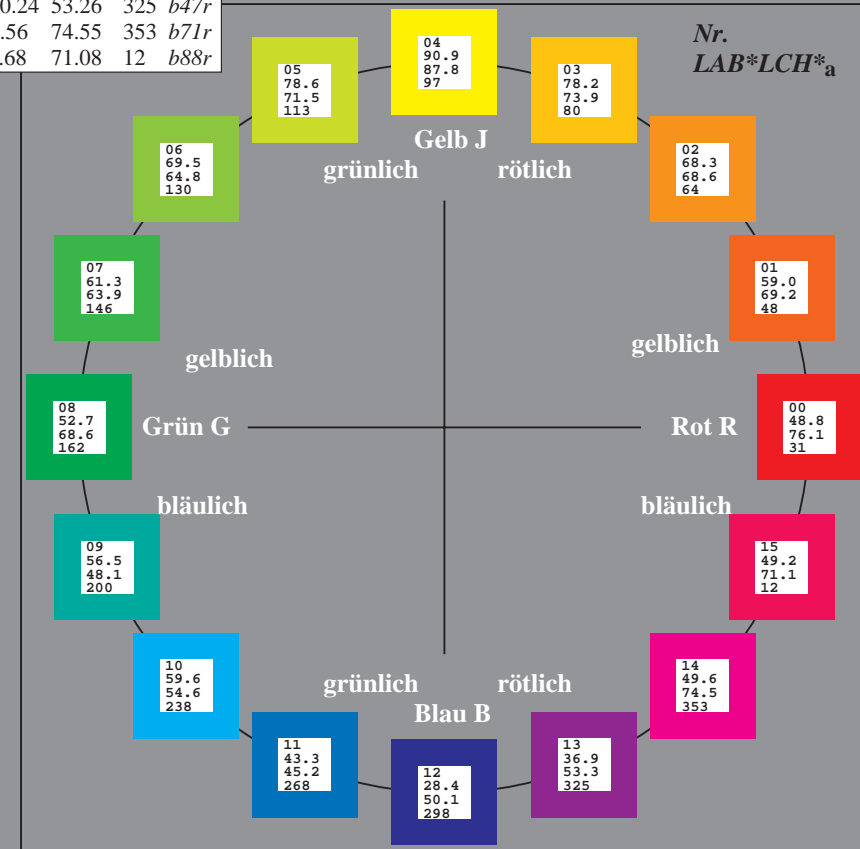
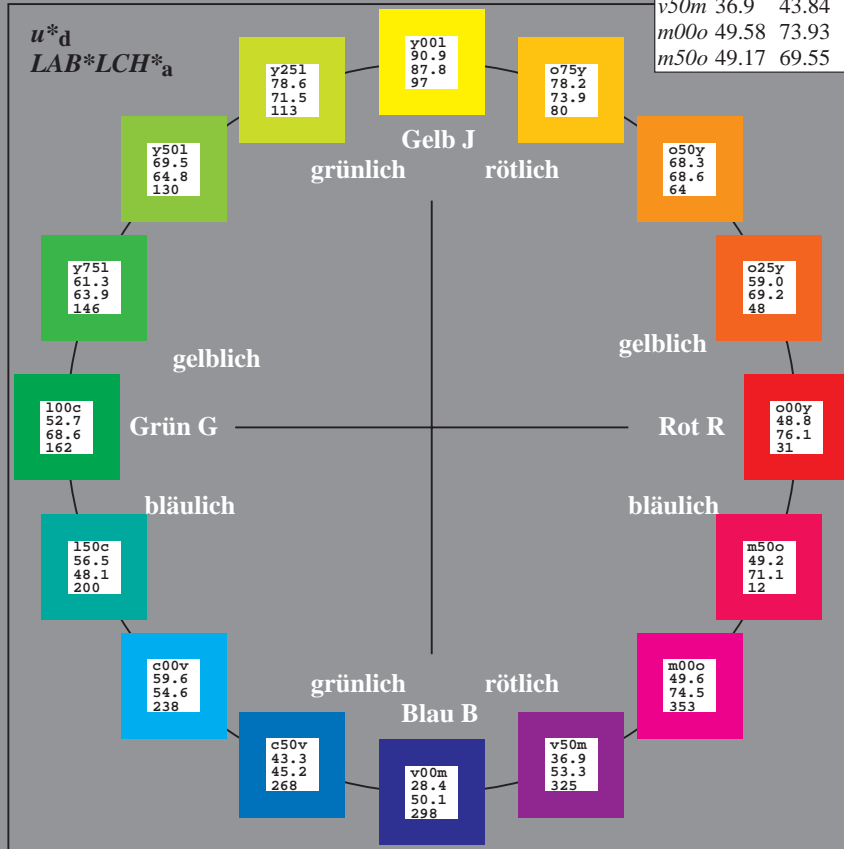
u^*_d	$L^*_{ab,a}$	$a^*_{ab,a}$	$b^*_{ab,a}$	$C^*_{ab,a}$	$h^*_{ab,a}$	u^*_e
<i>o00y</i>	48.75	65.07	39.43	76.08	31	<i>r08j</i>
<i>o25y</i>	59.04	46.67	51.1	69.21	48	<i>r33j</i>
<i>o50y</i>	68.32	30.09	61.62	68.58	64	<i>r57j</i>
<i>o75y</i>	78.23	12.39	72.85	73.9	80	<i>r81j</i>
<i>y00l</i>	90.92	-10.29	87.74	87.85	97	<i>j06g</i>
<i>y25l</i>	78.57	-28.11	65.25	71.51	113	<i>j29g</i>
<i>y50l</i>	69.46	-41.25	49.92	64.75	130	<i>j53g</i>
<i>y75l</i>	61.32	-52.99	35.76	63.92	146	<i>j76g</i>
<i>100c</i>	52.69	-45.44	-20.75	68.65	162	<i>g00b</i>
<i>l50c</i>	56.55	-65.12	16.57	48.07	200	<i>g34b</i>
<i>c00v</i>	59.61	-28.98	-46.22	54.56	238	<i>g69b</i>
<i>c50v</i>	43.33	-1.54	-45.13	45.16	268	<i>g96b</i>
<i>v00m</i>	28.39	23.63	-44.13	50.06	298	<i>b23r</i>
<i>v50m</i>	36.9	43.84	-30.24	53.26	325	<i>b47r</i>
<i>m00o</i>	49.58	73.93	-9.56	74.55	353	<i>b71r</i>
<i>m50o</i>	49.17	69.55	14.68	71.08	12	<i>b88r</i>



%Umfang
 $u^*_{rel} = 89$
 %Regularität
 $g^*_{H,rel} = 72$
 $g^*_{C,rel} = 57$

ORS19_96a; adaptierte CIELAB-Daten

Name	$L^*_{ab,a}$	$a^*_{ab,a}$	$b^*_{ab,a}$	$C^*_{ab,a}$	$h^*_{ab,a}$
<i>O_{Ma}</i>	48.75	65.07	39.43	76.08	31
<i>Y_{Ma}</i>	90.92	-10.29	87.24	87.85	97
<i>L_{Ma}</i>	52.69	-65.44	20.75	68.65	162
<i>C_{Ma}</i>	59.61	-28.98	-46.22	54.56	238
<i>M_{Ma}</i>	28.39	23.63	-44.13	50.06	298
<i>M_{Ma}</i>	49.58	73.93	-9.56	74.55	353
<i>N_{Ma}</i>	18.89	0.0	0.0	0.0	0
<i>W_{Ma}</i>	96.9	0.0	0.0	0.0	0
<i>O_{CIE}</i>	39.92	58.74	27.99	65.07	25
<i>Y_{CIE}</i>	81.26	-2.89	71.56	71.62	92
<i>L_{CIE}</i>	52.23	-42.42	13.6	44.55	162
<i>V_{CIE}</i>	30.57	1.41	-46.47	46.49	272



Ein und Ausgabe: Farbmetrisches Drucker-Reflektiv-System ORS19_96a für relativen CIELAB-Buntton $h^* = lab^*h^* = h_{ab}/360 = 0.087$

Daten für jede Farbe:

lab^*ch^* und lab^*icu^*

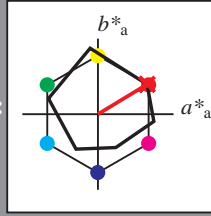
Bunttontexte:

$u^*_d = o00y$ $u^*_e = r08j$

Kontrastreduzierungsfaktor:

$c_R = 1.0$

Dreiecks-Helligkeit i^*



ORS19_96a; adaptierte CIELAB-Daten

	u^*_d	$L^*=L^*_a$	a^*_a	b^*_a	$C^*_{ab,a}$	$h^*_{ab,a}$
O _{Ma}	48.75	65.07	39.43	76.08	31	
Y _{Ma}	90.92	-10.29	87.24	87.85	97	
L _{Ma}	52.69	-65.44	20.75	68.65	162	
C _{Ma}	59.61	-28.98	-46.22	54.56	238	
V _{Ma}	28.39	23.63	-44.13	50.06	298	
M _{Ma}	49.58	73.93	-9.56	74.55	353	
N _{Ma}	18.89	0.0	0.0	0.0	0	
W _{Ma}	96.9	0.0	0.0	0.0	0	
O _{Ma}	39.92	58.74	27.99	65.07	25	
Y _{Ma}	81.26	-2.89	71.56	71.62	92	
L _{Ma}	52.23	-42.42	13.6	44.55	162	
V _{Ma}	30.57	1.41	-46.47	46.49	272	

Daten für Maximalfarbe (Ma):

$LAB^*LAB^*_{Ma}$: 49 65 39

$LAB^*LCH^*_{Ma}$: 49 76 31

$lab^*olv^*_{Ma}$: 1.0 0.0 0.0

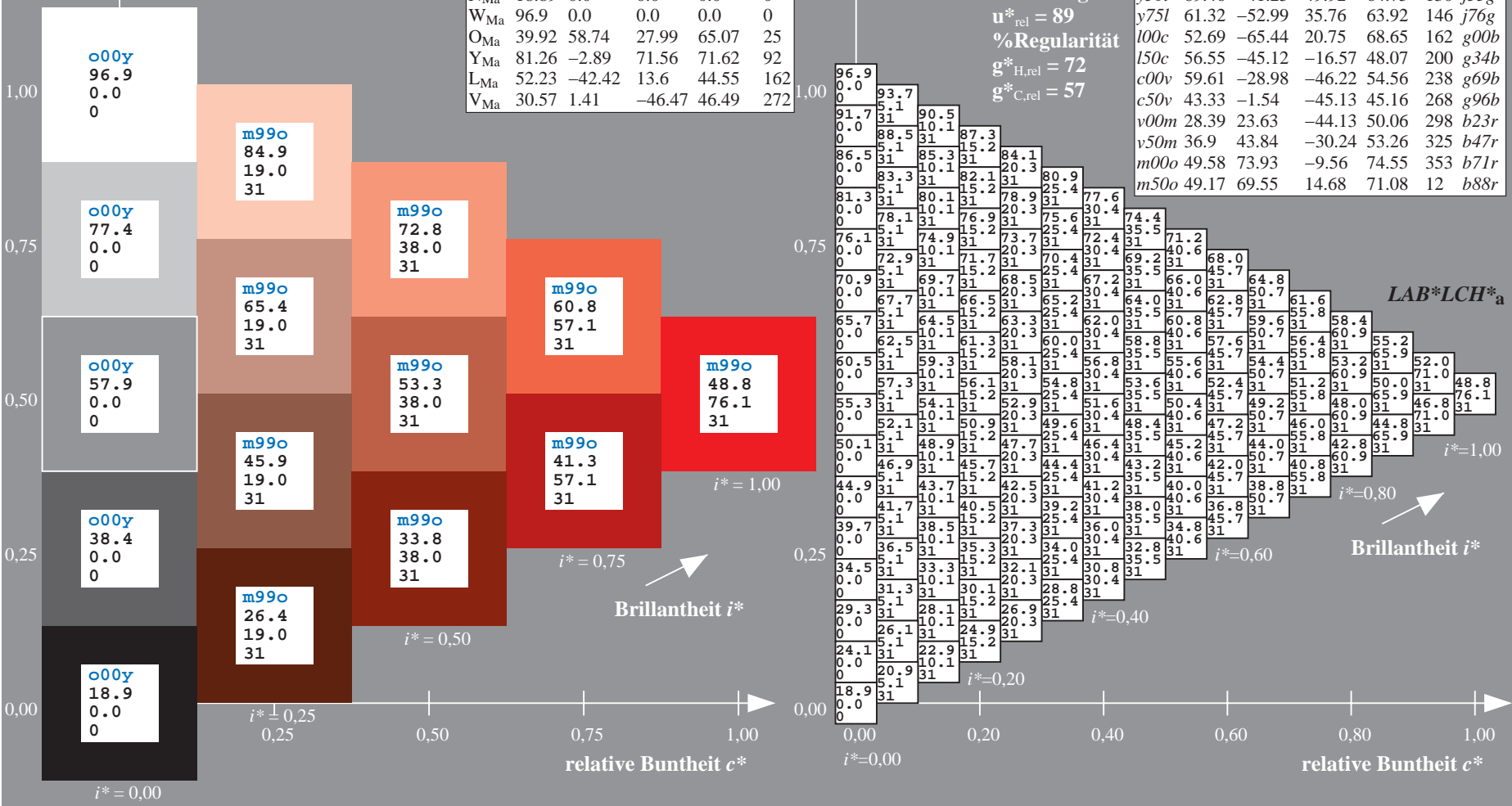
$lab^*rgb^*_{Ma}$: 1.0 0.09 0.0

Dreiecks-Helligkeit i^*

%Umfang
 $u^*_{rel} = 89$
 %Regularität
 $g^*_{H,rel} = 72$
 $g^*_{C,rel} = 57$

ORS19_96a; adaptierte CIELAB-Daten

	u^*_d	$L^*=L^*_a$	a^*_a	b^*_a	$C^*_{ab,a}$	$h^*_{ab,a}$	u^*_e
o00y	48.75	65.07	39.43	76.08	31		r08j
o25y	59.04	46.67	51.1	69.21	48		r33j
o50y	68.32	30.09	61.62	68.58	64		r57j
o75y	78.23	12.39	72.85	73.9	80		r81j
y00l	90.92	-10.29	87.24	87.85	97		j06g
y25l	78.57	-28.11	65.75	71.51	113		j29g
y50l	69.46	-41.25	49.92	64.75	130		j53g
y75l	61.32	-52.99	35.76	63.92	146		j76g
l00c	52.69	-65.44	20.75	68.65	162		g00b
l50c	56.55	-45.12	-16.57	48.07	200		g34b
c00v	59.61	-28.98	-46.22	54.56	238		g69b
c50v	43.33	-1.54	-45.13	45.16	268		g96b
v00m	28.39	23.63	-44.13	50.06	298		b23r
v50m	36.9	43.84	-30.24	53.26	325		b47r
m00o	49.58	73.93	-9.56	74.55	353		b71r
m50o	49.17	69.55	14.68	71.08	12		b88r



Siehe ähnliche Dateien: <http://www.ps.bam.de/Eg68/>; www.ps.bam.de/Version 2.1, io=1,1, ColSpx=1
 Technische Information: <http://www.ps.bam.de>

BAM-Registrierung: 20081001-Eg68/10L/L68G00NP.PS/.PDF BAM-Material: Code=rh4ta
 Anwendung für Beurteilung und Messung von Drucker- oder Monitorssystemen

Ein und Ausgabe: Farbmetrisches Drucker-Reflektiv-System ORS19_96a für relativen CIELAB-Buntton $h^* = lab^*h^* = h_{ab}/360 = 0.132$

Daten für jede Farbe:

lab^*ch^* und lab^*icu^*

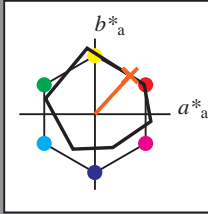
Bunntontexte:

$u^*_d = 0.25y$ $u^*_e = r33j$

Kontrastreduzierungsfaktor:

$c_R = 1.0$

Dreiecks-Helligkeit i^*



ORS19_96a; adaptierte CIELAB-Daten

	u^*_d	L^*_a	a^*_a	b^*_a	$C^*_{ab,a}$	$h^*_{ab,a}$
O _{Ma}	48.75	65.07	39.43	76.08	31	
Y _{Ma}	90.92	-10.29	87.24	87.85	97	
L _{Ma}	52.69	-65.44	20.75	68.65	162	
C _{Ma}	59.61	-28.98	-46.22	54.56	238	
V _{Ma}	28.39	23.63	-44.13	50.06	298	
M _{Ma}	49.58	73.93	-9.56	74.55	353	
N _{Ma}	18.89	0.0	0.0	0.0	0	
W _{Ma}	96.9	0.0	0.0	0.0	0	
O _{Ma}	39.92	58.74	27.99	65.07	25	
Y _{Ma}	81.26	-2.89	71.56	71.62	92	
L _{Ma}	52.23	-42.42	13.6	44.55	162	
V _{Ma}	30.57	1.41	-46.47	46.49	272	

Daten für Maximalfarbe (Ma):

$LAB^*LAB^*_{Ma}$: 59 47 51

$LAB^*LCH^*_{Ma}$: 59 69 47

$lab^*olv^*_{Ma}$: 1.0 0.25 0.0

$lab^*rgb^*_{Ma}$: 1.0 0.33 0.0

Dreiecks-Helligkeit i^*

%Umfang

$u^*_{rel} = 89$

%Regularität

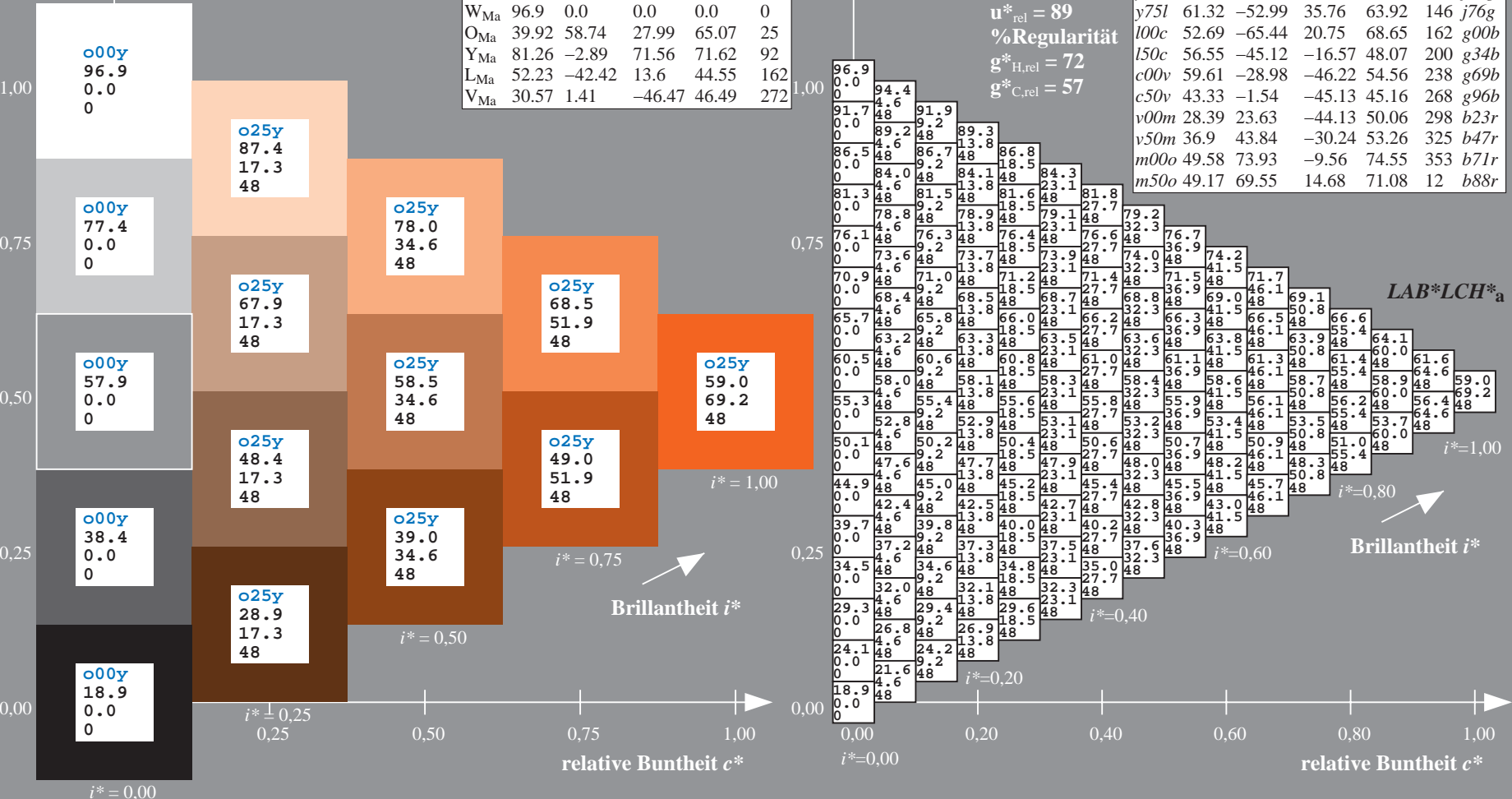
$g^*_{H,rel} = 72$

$g^*_{C,rel} = 57$

$u^*_d = 0.25y$
 $LAB^*LCH^*_{a}$

ORS19_96a; adaptierte CIELAB-Daten

	u^*_d	L^*_a	a^*_a	b^*_a	$C^*_{ab,a}$	$h^*_{ab,a}$	u^*_e
o00y	48.75	65.07	39.43	76.08	31	r08j	
o25y	59.04	46.67	51.1	69.21	48	r33j	
o50y	68.32	30.09	61.62	68.58	64	r57j	
o75y	78.23	12.39	72.85	73.9	80	r81j	
y00l	90.92	-10.29	87.24	87.85	97	j06g	
y25l	78.57	-28.11	65.75	71.51	113	j29g	
y50l	69.46	-41.25	49.92	64.75	130	j53g	
y75l	61.32	-52.99	35.76	63.92	146	j76g	
l00c	52.69	-65.44	20.75	68.65	162	g00b	
l50c	56.55	-45.12	-16.57	48.07	200	g34b	
c00v	59.61	-28.98	-46.22	54.56	238	g69b	
c50v	43.33	-1.54	-45.13	45.16	268	g96b	
v00m	28.39	23.63	-44.13	50.06	298	b23r	
v50m	36.9	43.84	-30.24	53.26	325	b47r	
m00o	49.58	73.93	-9.56	74.55	353	b71r	
m50o	49.17	69.55	14.68	71.08	12	b88r	



BAM-Registrierung: 20081001-Eg68/10L/L68G00NP.PS/.PDF BAM-Material: Code=rh4ta
 Anwendung für Beurteilung und Messung von Drucker- oder Monitorssystemen

Ein und Ausgabe: Farbmetrisches Drucker-Reflektiv-System ORS19_96a für relativen CIELAB-Buntton $h^* = lab^*h^* = h_{ab}/360 = 0.178$

Daten für jede Farbe:

lab^*ch^* und lab^*icu^*

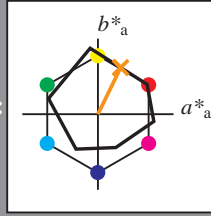
Bunttontexte:

$u^*_d = o50y$ $u^*_e = r57j$

Kontrastreduzierungsfaktor:

$c_R = 1.0$

Dreiecks-Helligkeit i^*



ORS19_96a; adaptierte CIELAB-Daten

	u^*_d	$L^*=L^*_a$	a^*_a	b^*_a	$C^*_{ab,a}$	$h^*_{ab,a}$
O _{Ma}	48.75	65.07	39.43	76.08	31	
Y _{Ma}	90.92	-10.29	87.24	87.85	97	
L _{Ma}	52.69	-65.44	20.75	68.65	162	
C _{Ma}	59.61	-28.98	-46.22	54.56	238	
V _{Ma}	28.39	23.63	-44.13	50.06	298	
M _{Ma}	49.58	73.93	-9.56	74.55	353	
N _{Ma}	18.89	0.0	0.0	0.0	0	
W _{Ma}	96.9	0.0	0.0	0.0	0	
O _{Ma}	39.92	58.74	27.99	65.07	25	
Y _{Ma}	81.26	-2.89	71.56	71.62	92	
L _{Ma}	52.23	-42.42	13.6	44.55	162	
V _{Ma}	30.57	1.41	-46.47	46.49	272	

Daten für Maximalfarbe (Ma):

$LAB^*LAB^*_Ma$: 68 30 62

$LAB^*LCH^*_Ma$: 68 69 63

$lab^*olv^*_Ma$: 1.0 0.5 0.0

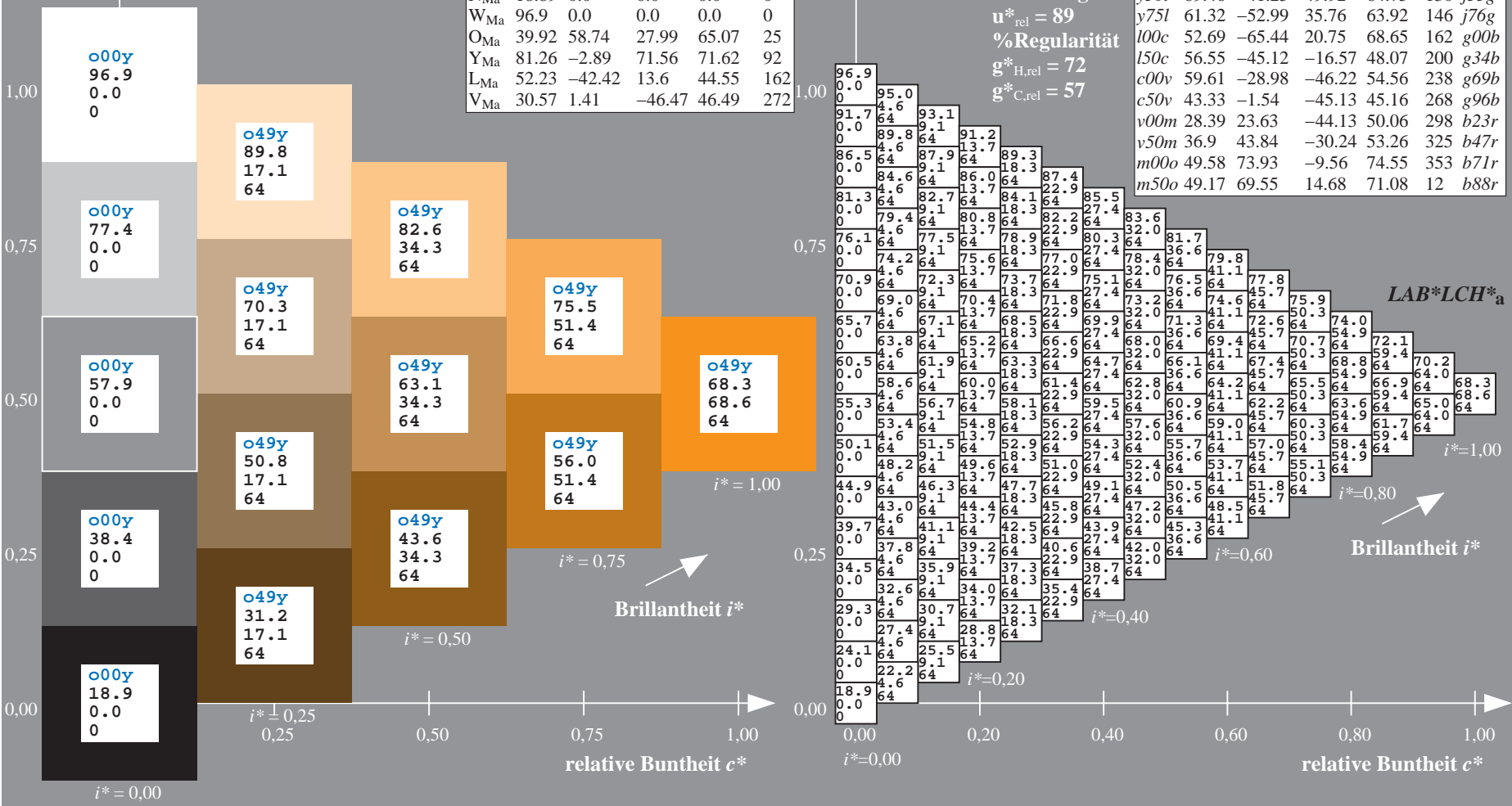
$lab^*rgb^*_Ma$: 1.0 0.58 0.0

Dreiecks-Helligkeit i^*

%Umfang
 $u^*_{rel} = 89$
 %Regularität
 $g^*_{H,rel} = 72$
 $g^*_{C,rel} = 57$

ORS19_96a; adaptierte CIELAB-Daten

	u^*_d	$L^*=L^*_a$	a^*_a	b^*_a	$C^*_{ab,a}$	$h^*_{ab,a}$	u^*_e
o00y	48.75	65.07	39.43	76.08	31		r08j
o25y	59.04	46.67	51.1	69.21	48		r33j
o50y	68.32	30.09	61.62	68.58	64		r57j
o75y	78.23	12.39	72.85	73.9	80		r81j
y00l	90.92	-10.29	87.24	87.85	97		j06g
y25l	78.57	-28.11	65.75	71.51	113		j29g
y50l	69.46	-41.25	49.92	64.75	130		j53g
y75l	61.32	-52.99	35.76	63.92	146		j76g
l00c	52.69	-65.44	20.75	68.65	162		g00b
l50c	56.55	-45.12	-16.57	48.07	200		g34b
c00v	59.61	-28.98	-46.22	54.56	238		g69b
c50v	43.33	-1.54	-45.13	45.16	268		g96b
v00m	28.39	23.63	-44.13	50.06	298		b23r
v50m	36.9	43.84	-30.24	53.26	325		b47r
m00o	49.58	73.93	-9.56	74.55	353		b71r
m50o	49.17	69.55	14.68	71.08	12		b88r



Siehe ähnliche Dateien: <http://www.ps.bam.de/Eg68/>; [www.ps.bam.de/Version 2.1, io=1,1, Colspx=1](http://www.ps.bam.de/Version%201.1,io=1,1,Colspx=1)
 Technische Information: <http://www.ps.bam.de>

BAM-Registrierung: 20081001-Eg68/10L/L68G00NP.PS/.PDF BAM-Material: Code=rh4ta
 Anwendung für Beurteilung und Messung von Drucker- oder Monitorssystemen

Ein und Ausgabe: Farbmetrisches Drucker-Reflektiv-System ORS19_96a für relativen CIELAB-Buntton $h^* = lab^*h^* = h_{ab}/360 = 0.223$

Daten für jede Farbe:

lab^*ch^* und lab^*icu^*

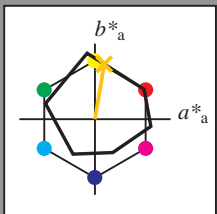
Bunttontexte:

$u^*_d = o75y$ $u^*_e = r81j$

Kontrastreduzierungsfaktor:

$c_R = 1.0$

Dreiecks-Helligkeit i^*



ORS19_96a; adaptierte CIELAB-Daten

	u^*_d	$L^*=L^*_a$	a^*_a	b^*_a	$C^*_{ab,a}$	$h^*_{ab,a}$
O _{Ma}	48.75	65.07	39.43	76.08	31	
Y _{Ma}	90.92	-10.29	87.24	87.85	97	
L _{Ma}	52.69	-65.44	20.75	68.65	162	
C _{Ma}	59.61	-28.98	-46.22	54.56	238	
V _{Ma}	28.39	23.63	-44.13	50.06	298	
M _{Ma}	49.58	73.93	-9.56	74.55	353	
N _{Ma}	18.89	0.0	0.0	0.0	0	
W _{Ma}	96.9	0.0	0.0	0.0	0	
O _{Ma}	39.92	58.74	27.99	65.07	25	
Y _{Ma}	81.26	-2.89	71.56	71.62	92	
L _{Ma}	52.23	-42.42	13.6	44.55	162	
V _{Ma}	30.57	1.41	-46.47	46.49	272	

Daten für Maximalfarbe (Ma):

$LAB^*LAB^*_{Ma}$: 78 12 73

$LAB^*LCH^*_{Ma}$: 78 74 80

$lab^*olv^*_{Ma}$: 1.0 0.75 0.0

$lab^*rgb^*_{Ma}$: 1.0 0.82 0.0

Dreiecks-Helligkeit i^*

%Umfang

$u^*_{rel} = 89$

%Regularität

$g^*_{H,rel} = 72$

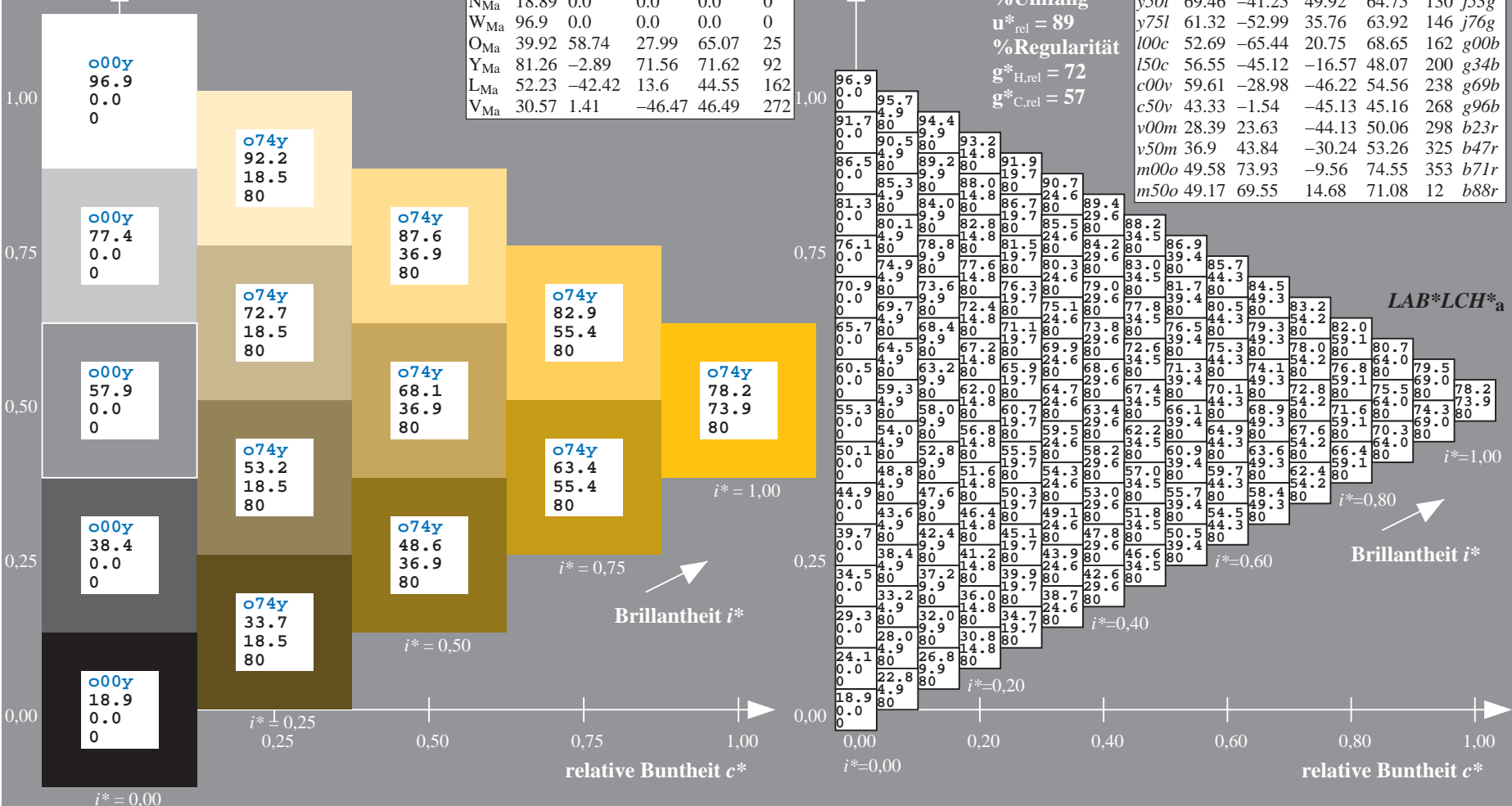
$g^*_{C,rel} = 57$

$u^*_d = o75y$

$LAB^*LCH^*_{a}$

ORS19_96a; adaptierte CIELAB-Daten

	u^*_d	$L^*=L^*_a$	a^*_a	b^*_a	$C^*_{ab,a}$	$h^*_{ab,a}$	u^*_e
o00y	48.75	65.07	39.43	76.08	31		r08j
o25y	59.04	46.67	51.1	69.21	48		r33j
o50y	68.32	30.09	61.62	68.58	64		r57j
o75y	78.23	12.39	72.85	73.9	80		r81j
y00l	90.92	-10.29	87.24	87.85	97		j06g
y25l	78.57	-28.11	65.75	71.51	113		j29g
y50l	69.46	-41.25	49.92	64.75	130		j53g
y75l	61.32	-52.99	35.76	63.92	146		j76g
l00c	52.69	-65.44	20.75	68.65	162		g00b
l50c	56.55	-45.12	-16.57	48.07	200		g34b
c00v	59.61	-28.98	-46.22	54.56	238		g69b
c50v	43.33	-1.54	-45.13	45.16	268		g96b
v00m	28.39	23.63	-44.13	50.06	298		b23r
v50m	36.9	43.84	-30.24	53.26	325		b47r
m00o	49.58	73.93	-9.56	74.55	353		b71r
m50o	49.17	69.55	14.68	71.08	12		b88r



Siehe ähnliche Dateien: <http://www.ps.bam.de/Eg68/>; www.ps.bam.de/Version 2.1, io=1,1, ColSpx=1
 Technische Information: <http://www.ps.bam.de>

BAM-Registrierung: 20081001-Eg68/10L/L68G00NP.PS/.PDF BAM-Material: Code=rh4ta
 Anwendung für Beurteilung und Messung von Drucker- oder Monitorssystemen

Ein und Ausgabe: Farbmetrisches Drucker-Reflektiv-System ORS19_96a für relativen CIELAB-Buntton $h^* = lab^*h^* = h_{ab}/360 = 0.269$

Daten für jede Farbe:

lab^*tch^* und lab^*icu^*

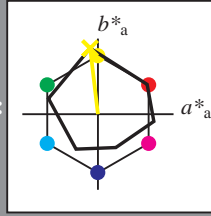
Bunttontexte:

$u^*_d = y00l$ $u^*_e = j06g$

Kontrastreduzierungsfaktor:

$c_R = 1.0$

Dreiecks-Helligkeit i^*



ORS19_96a; adaptierte CIELAB-Daten

	u^*_d	$L^*=L^*_a$	a^*_a	b^*_a	$C^*_{ab,a}$	$h^*_{ab,a}$
O _{Ma}	48.75	65.07	39.43	76.08	31	
Y _{Ma}	90.92	-10.29	87.24	87.85	97	
L _{Ma}	52.69	-65.44	20.75	68.65	162	
C _{Ma}	59.61	-28.98	-46.22	54.56	238	
V _{Ma}	28.39	23.63	-44.13	50.06	298	
M _{Ma}	49.58	73.93	-9.56	74.55	353	
N _{Ma}	18.89	0.0	0.0	0.0	0	
W _{Ma}	96.9	0.0	0.0	0.0	0	
O _{Ma}	39.92	58.74	27.99	65.07	25	
Y _{Ma}	81.26	-2.89	71.56	71.62	92	
L _{Ma}	52.23	-42.42	13.6	44.55	162	
V _{Ma}	30.57	1.41	-46.47	46.49	272	

Daten für Maximalfarbe (Ma):

$LAB^*LAB^*_Ma$: 91 -10 87

$LAB^*LCH^*_Ma$: 91 88 96

$lab^*olv^*_Ma$: 1.0 1.0 0.0

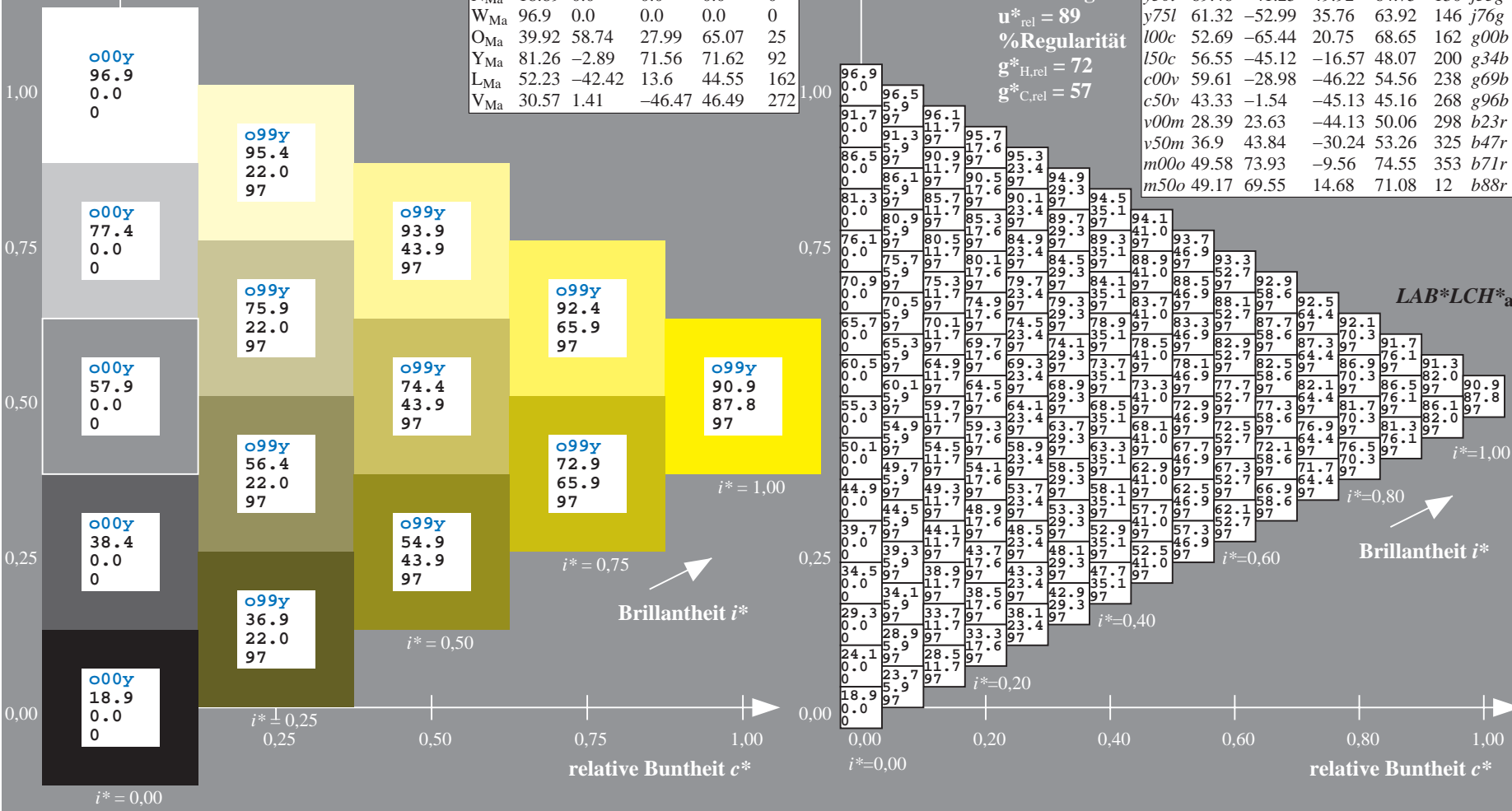
$lab^*rgb^*_Ma$: 0.94 1.0 0.0

Dreiecks-Helligkeit i^*

%Umfang
 $u^*_{rel} = 89$
 %Regularität
 $g^*_{H,rel} = 72$
 $g^*_{C,rel} = 57$

ORS19_96a; adaptierte CIELAB-Daten

	u^*_d	$L^*=L^*_a$	a^*_a	b^*_a	$C^*_{ab,a}$	$h^*_{ab,a}$	u^*_e
o00y	48.75	65.07	39.43	76.08	31		r08j
o25y	59.04	46.67	51.1	69.21	48		r33j
o50y	68.32	30.09	61.62	68.58	64		r57j
o75y	78.23	12.39	72.85	73.9	80		r81j
y00l	90.92	-10.29	87.24	87.85	97		j06g
y25l	78.57	-28.11	65.75	71.51	113		j29g
y50l	69.46	-41.25	49.92	64.75	130		j53g
y75l	61.32	-52.99	35.76	63.92	146		j76g
l00c	52.69	-65.44	20.75	68.65	162		g00b
l50c	56.55	-45.12	-16.57	48.07	200		g34b
c00v	59.61	-28.98	-46.22	54.56	238		g69b
c50v	43.33	-1.54	-45.13	45.16	268		g96b
v00m	28.39	23.63	-44.13	50.06	298		b23r
v50m	36.9	43.84	-30.24	53.26	325		b47r
m00o	49.58	73.93	-9.56	74.55	353		b71r
m50o	49.17	69.55	14.68	71.08	12		b88r



BAM-Registrierung: 20081001-Eg68/10L/L68G00NP.PS/.PDF BAM-Material: Code=rh4ta
 Anwendung für Beurteilung und Messung von Drucker- oder Monitorssystemen

Ein und Ausgabe: Farbmetrisches Drucker-Reflektiv-System ORS19_96a für relativen CIELAB-Buntton $h^* = lab^*h^* = h_{ab}/360 = 0.314$

Daten für jede Farbe:

lab^*ch^* und lab^*icu^*

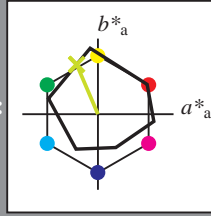
Bunttontexte:

$u^*_d = y25l$ $u^*_e = j29g$

Kontrastreduzierungsfaktor:

$c_R = 1.0$

Dreiecks-Helligkeit i^*



ORS19_96a; adaptierte CIELAB-Daten

	u^*_d	$L^*=L^*_a$	a^*_a	b^*_a	$C^*_{ab,a}$	$h^*_{ab,a}$
O _{Ma}	48.75	65.07	39.43	76.08	31	
Y _{Ma}	90.92	-10.29	87.24	87.85	97	
L _{Ma}	52.69	-65.44	20.75	68.65	162	
C _{Ma}	59.61	-28.98	-46.22	54.56	238	
V _{Ma}	28.39	23.63	-44.13	50.06	298	
M _{Ma}	49.58	73.93	-9.56	74.55	353	
N _{Ma}	18.89	0.0	0.0	0.0	0	
W _{Ma}	96.9	0.0	0.0	0.0	0	
O _{Ma}	39.92	58.74	27.99	65.07	25	
Y _{Ma}	81.26	-2.89	71.56	71.62	92	
L _{Ma}	52.23	-42.42	13.6	44.55	162	
V _{Ma}	30.57	1.41	-46.47	46.49	272	

Daten für Maximalfarbe (Ma):

$LAB^*LAB^*_{Ma}$: 79 -28 66

$LAB^*LCH^*_{Ma}$: 79 72 113

$lab^*olv^*_{Ma}$: 0.75 1.0 0.0

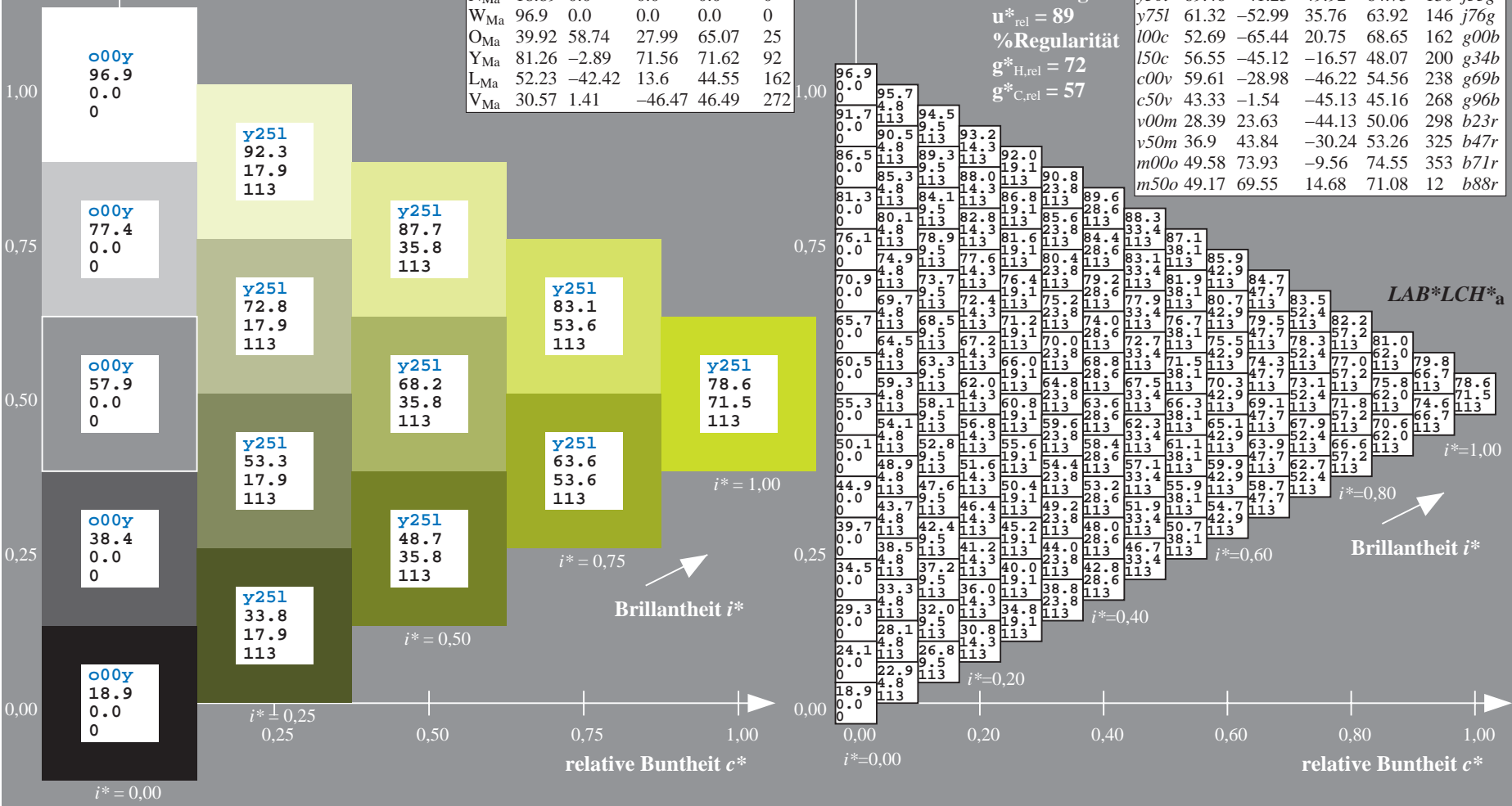
$lab^*rgb^*_{Ma}$: 0.7 1.0 0.0

Dreiecks-Helligkeit i^*

%Umfang
 $u^*_{rel} = 89$
 %Regularität
 $g^*_{H,rel} = 72$
 $g^*_{C,rel} = 57$

ORS19_96a; adaptierte CIELAB-Daten

	u^*_d	$L^*=L^*_a$	a^*_a	b^*_a	$C^*_{ab,a}$	$h^*_{ab,a}$	u^*_e
o00y	48.75	65.07	39.43	76.08	31		r08j
o25y	59.04	46.67	51.1	69.21	48		r33j
o50y	68.32	30.09	61.62	68.58	64		r57j
o75y	78.23	12.39	72.85	73.9	80		r81j
y00l	90.92	-10.29	87.24	87.85	97		j06g
y25l	78.57	-28.11	65.75	71.51	113		j29g
y50l	69.46	-41.25	49.92	64.75	130		j53g
y75l	61.32	-52.99	35.76	63.92	146		j76g
l00c	52.69	-65.44	20.75	68.65	162		g00b
l50c	56.55	-45.12	-16.57	48.07	200		g34b
c00v	59.61	-28.98	-46.22	54.56	238		g69b
c50v	43.33	-1.54	-45.13	45.16	268		g96b
v00m	28.39	23.63	-44.13	50.06	298		b23r
v50m	36.9	43.84	-30.24	53.26	325		b47r
m00o	49.58	73.93	-9.56	74.55	353		b71r
m50o	49.17	69.55	14.68	71.08	12		b88r

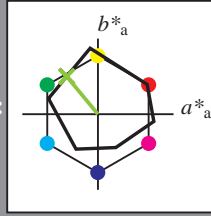


Siehe ähnliche Dateien: <http://www.ps.bam.de/Eg68/>; www.ps.bam.de/Version 2.1, io=1,1, ColSPx=1
 Technische Information: <http://www.ps.bam.de>

BAM-Registrierung: 20081001-Eg68/10L/L68G00NP.PS/.PDF BAM-Material: Code=rh4ta
 Anwendung für Beurteilung und Messung von Drucker- oder Monitorssystemen

Ein und Ausgabe: Farbmetrisches Drucker-Reflektiv-System ORS19_96a für relativen CIELAB-Buntton $h^* = lab^*h^* = h_{ab}/360 = 0.36$

Daten für jede Farbe:
 lab^*ch^* und lab^*icu^*
 Bunttontexte:
 $u^*_d = y50l$ $u^*_e = j53g$
 Kontrastreduzierungsfaktor:
 $c_R = 1.0$
 Dreiecks-Helligkeit i^*



ORS19_96a; adaptierte CIELAB-Daten

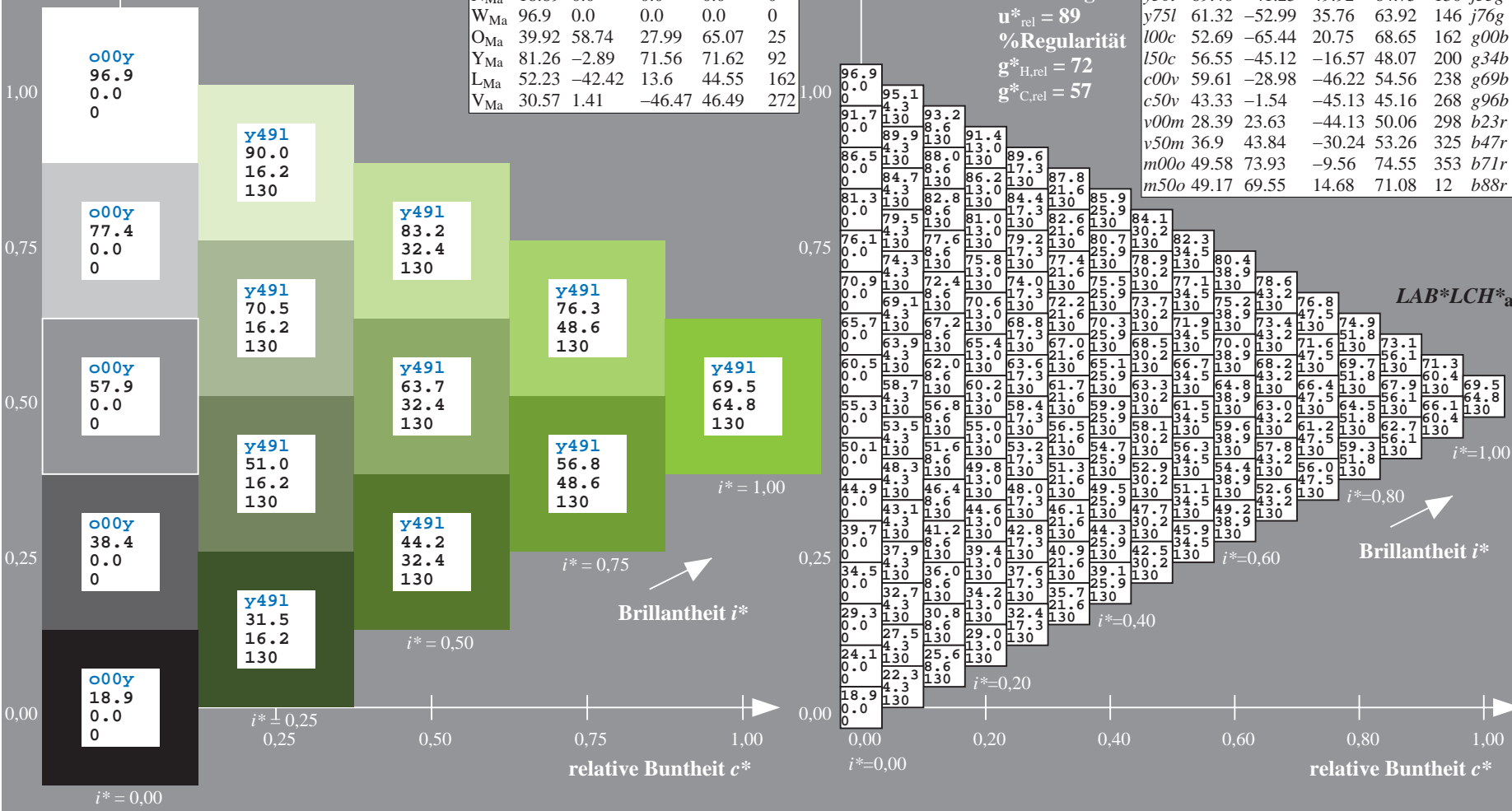
	u^*_d	$L^*=L^*_a$	a^*_a	b^*_a	$C^*_{ab,a}$	$h^*_{ab,a}$
O _{Ma}	48.75	65.07	39.43	76.08	31	
Y _{Ma}	90.92	-10.29	87.24	87.85	97	
L _{Ma}	52.69	-65.44	20.75	68.65	162	
C _{Ma}	59.61	-28.98	-46.22	54.56	238	
V _{Ma}	28.39	23.63	-44.13	50.06	298	
M _{Ma}	49.58	73.93	-9.56	74.55	353	
N _{Ma}	18.89	0.0	0.0	0.0	0	
W _{Ma}	96.9	0.0	0.0	0.0	0	
O _{Ma}	39.92	58.74	27.99	65.07	25	
Y _{Ma}	81.26	-2.89	71.56	71.62	92	
L _{Ma}	52.23	-42.42	13.6	44.55	162	
V _{Ma}	30.57	1.41	-46.47	46.49	272	

Daten für Maximalfarbe (Ma):
 $LAB^*LAB^*_{Ma}$: 69 -41 50
 $LAB^*LCH^*_{Ma}$: 69 65 129
 $lab^*olv^*_{Ma}$: 0.5 1.0 0.0
 $lab^*rgb^*_{Ma}$: 0.47 1.0 0.0

ORS19_96a; adaptierte CIELAB-Daten

	u^*_d	$L^*=L^*_a$	a^*_a	b^*_a	$C^*_{ab,a}$	$h^*_{ab,a}$	u^*_e
o00y	48.75	65.07	39.43	76.08	31		r08j
o25y	59.04	46.67	51.1	69.21	68		r33j
o50y	68.32	30.09	61.62	68.58	64		r57j
o75y	78.23	12.39	72.85	73.9	80		r81j
y00l	90.92	-10.29	87.24	87.85	97		j06g
y25l	78.57	-28.11	65.75	71.51	113		j29g
y50l	69.46	-41.25	49.92	64.75	130		j53g
y75l	61.32	-52.99	35.76	63.92	146		j76g
l00c	52.69	-65.44	20.75	68.65	162		g00b
l50c	56.55	-45.12	-16.57	48.07	200		g34b
c00v	59.61	-28.98	-46.22	54.56	238		g69b
c50v	43.33	-1.54	-45.13	45.16	268		g96b
v00m	28.39	23.63	-44.13	50.06	298		b23r
v50m	36.9	43.84	-30.24	53.26	325		b47r
m00o	49.58	73.93	-9.56	74.55	353		b71r
m50o	49.17	69.55	14.68	71.08	12		b88r

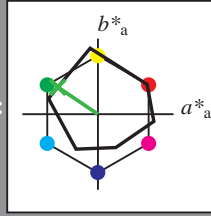
Dreiecks-Helligkeit i^*
 %Umfang
 $u^*_{rel} = 89$
 %Regularität
 $g^*_{H,rel} = 72$
 $g^*_{C,rel} = 57$



BAM-Registrierung: 20081001-Eg68/10L/L68G00NP.PS/ .PDF BAM-Material: Code=rh4ta
 Anwendung für Beurteilung und Messung von Drucker- oder Monitorssystemen

Ein und Ausgabe: Farbmetrisches Drucker-Reflektiv-System ORS19_96a für relativen CIELAB-Buntton $h^* = lab^*h^* = h_{ab}/360 = 0.406$

Daten für jede Farbe:
 lab^*ch^* und lab^*icu^*
 Bunttontexte:
 $u^*_d = y75l$ $u^*_e = j76g$
 Kontrastreduzierungsfaktor:
 $c_R = 1.0$
 Dreiecks-Helligkeit i^*



ORS19_96a; adaptierte CIELAB-Daten

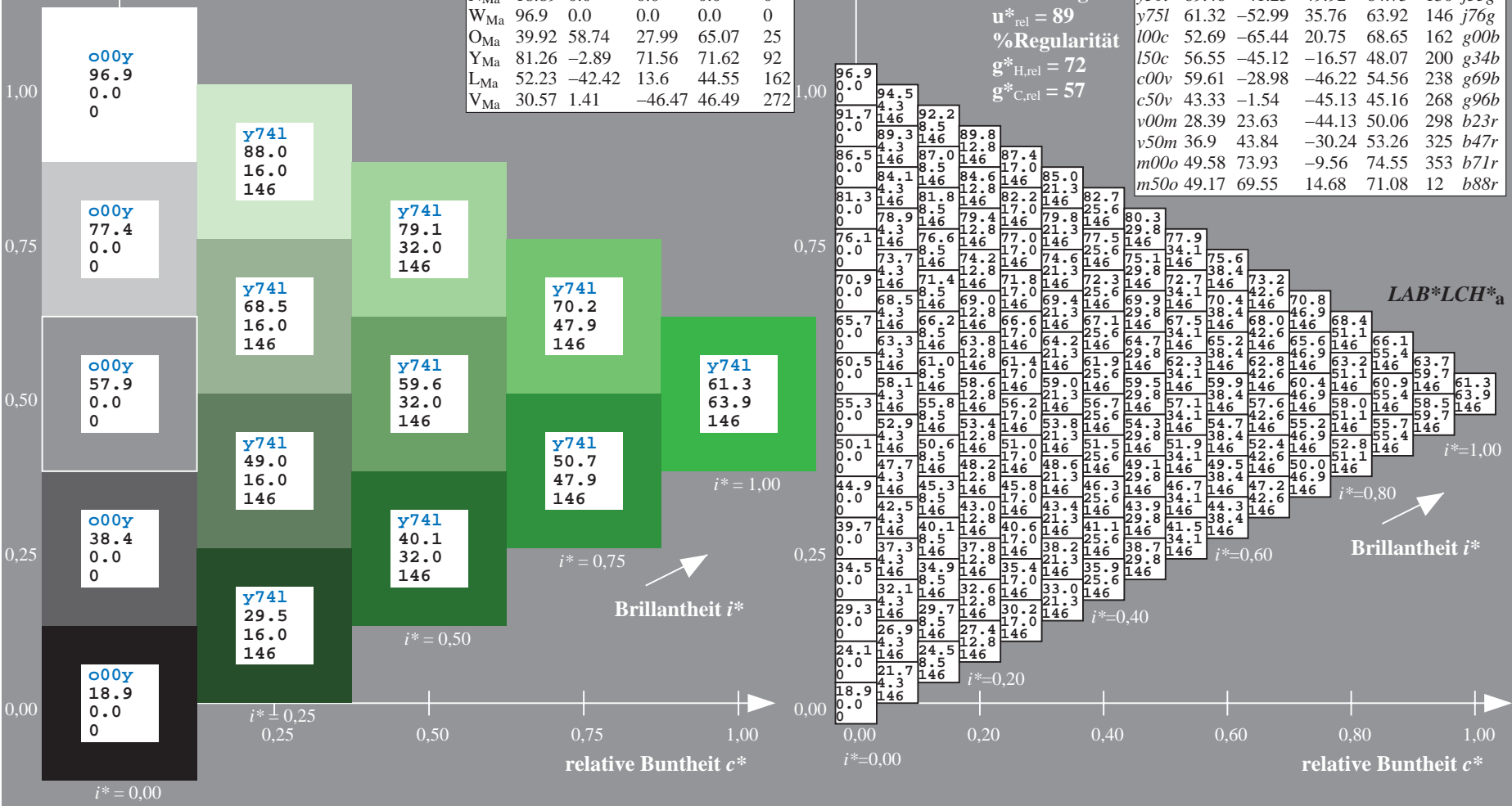
	u^*_d	$L^*=L^*_a$	a^*_a	b^*_a	$C^*_{ab,a}$	$h^*_{ab,a}$
O _{Ma}	48.75	65.07	39.43	76.08	31	
Y _{Ma}	90.92	-10.29	87.24	87.85	97	
L _{Ma}	52.69	-65.44	20.75	68.65	162	
C _{Ma}	59.61	-28.98	-46.22	54.56	238	
V _{Ma}	28.39	23.63	-44.13	50.06	298	
M _{Ma}	49.58	73.93	-9.56	74.55	353	
N _{Ma}	18.89	0.0	0.0	0.0	0	
W _{Ma}	96.9	0.0	0.0	0.0	0	
O _{Ma}	39.92	58.74	27.99	65.07	25	
Y _{Ma}	81.26	-2.89	71.56	71.62	92	
L _{Ma}	52.23	-42.42	13.6	44.55	162	
V _{Ma}	30.57	1.41	-46.47	46.49	272	

Daten für Maximalfarbe (Ma):
 $LAB^*LAB^*_Ma$: 61 -53 36
 $LAB^*LCH^*_Ma$: 61 64 145
 $lab^*olv^*_Ma$: 0.25 1.0 0.0
 $lab^*rgb^*_Ma$: 0.23 1.0 0.0

ORS19_96a; adaptierte CIELAB-Daten

	u^*_d	$L^*=L^*_a$	a^*_a	b^*_a	$C^*_{ab,a}$	$h^*_{ab,a}$	u^*_e
o00y	48.75	65.07	39.43	76.08	31		r08j
o25y	59.04	46.67	51.1	69.21	48		r33j
o50y	68.32	30.09	61.62	68.58	64		r57j
o75y	78.23	12.39	72.85	73.9	80		r81j
y00l	90.92	-10.29	87.24	87.85	97		j06g
y25l	78.57	-28.11	65.75	71.51	113		j29g
y50l	69.46	-41.25	49.92	64.75	130		j53g
y75l	61.32	-52.99	35.76	63.92	146		j76g
l00c	52.69	-65.44	20.75	68.65	162		g00b
l50c	56.55	-45.12	-16.57	48.07	200		g34b
c00v	59.61	-28.98	-46.22	54.56	238		g69b
c50v	43.33	-1.54	-45.13	45.16	268		g96b
v00m	28.39	23.63	-44.13	50.06	298		b23r
v50m	36.9	43.84	-30.24	53.26	325		b47r
m00o	49.58	73.93	-9.56	74.55	353		b71r
m50o	49.17	69.55	14.68	71.08	12		b88r

Dreiecks-Helligkeit i^*
 %Umfang
 $u^*_{rel} = 89$
 %Regularität
 $g^*_{H,rel} = 72$
 $g^*_{C,rel} = 57$



BAM-Registrierung: 20081001-Eg68/10L/L68G00NP.PS/.PDF BAM-Material: Code=rh4ta
 Anwendung für Beurteilung und Messung von Drucker- oder Monitorssystemen

Ein und Ausgabe: Farbmetrisches Drucker-Reflektiv-System ORS19_96a für relativen CIELAB-Bunnton $h^* = lab^*h^* = h_{ab}/360 = 0.451$

Daten für jede Farbe:

lab^*ch^* und lab^*icu^*

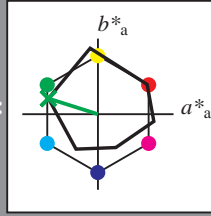
Bunntontexte:

$u^*_d = 100c$ $u^*_e = g00b$

Kontrastreduzierungsfaktor:

$c_R = 1.0$

Dreiecks-Helligkeit i^*



ORS19_96a; adaptierte CIELAB-Daten

	u^*_d	$L^*=L^*_a$	a^*_a	b^*_a	$C^*_{ab,a}$	$h^*_{ab,a}$
O _{Ma}	48.75	65.07	39.43	76.08	31	
Y _{Ma}	90.92	-10.29	87.24	87.85	97	
L _{Ma}	52.69	-65.44	20.75	68.65	162	
C _{Ma}	59.61	-28.98	-46.22	54.56	238	
V _{Ma}	28.39	23.63	-44.13	50.06	298	
M _{Ma}	49.58	73.93	-9.56	74.55	353	
N _{Ma}	18.89	0.0	0.0	0.0	0	
W _{Ma}	96.9	0.0	0.0	0.0	0	
O _{Ma}	39.92	58.74	27.99	65.07	25	
Y _{Ma}	81.26	-2.89	71.56	71.62	92	
L _{Ma}	52.23	-42.42	13.6	44.55	162	
V _{Ma}	30.57	1.41	-46.47	46.49	272	

Daten für Maximalfarbe (Ma):

$LAB^*LAB^*_{Ma}$: 53 -65 21

$LAB^*LCH^*_{Ma}$: 53 69 162

$lab^*olv^*_{Ma}$: 0.0 1.0 0.0

$lab^*rgb^*_{Ma}$: 0.0 1.0 0.0

Dreiecks-Helligkeit i^*

%Umfang

$u^*_{rel} = 89$

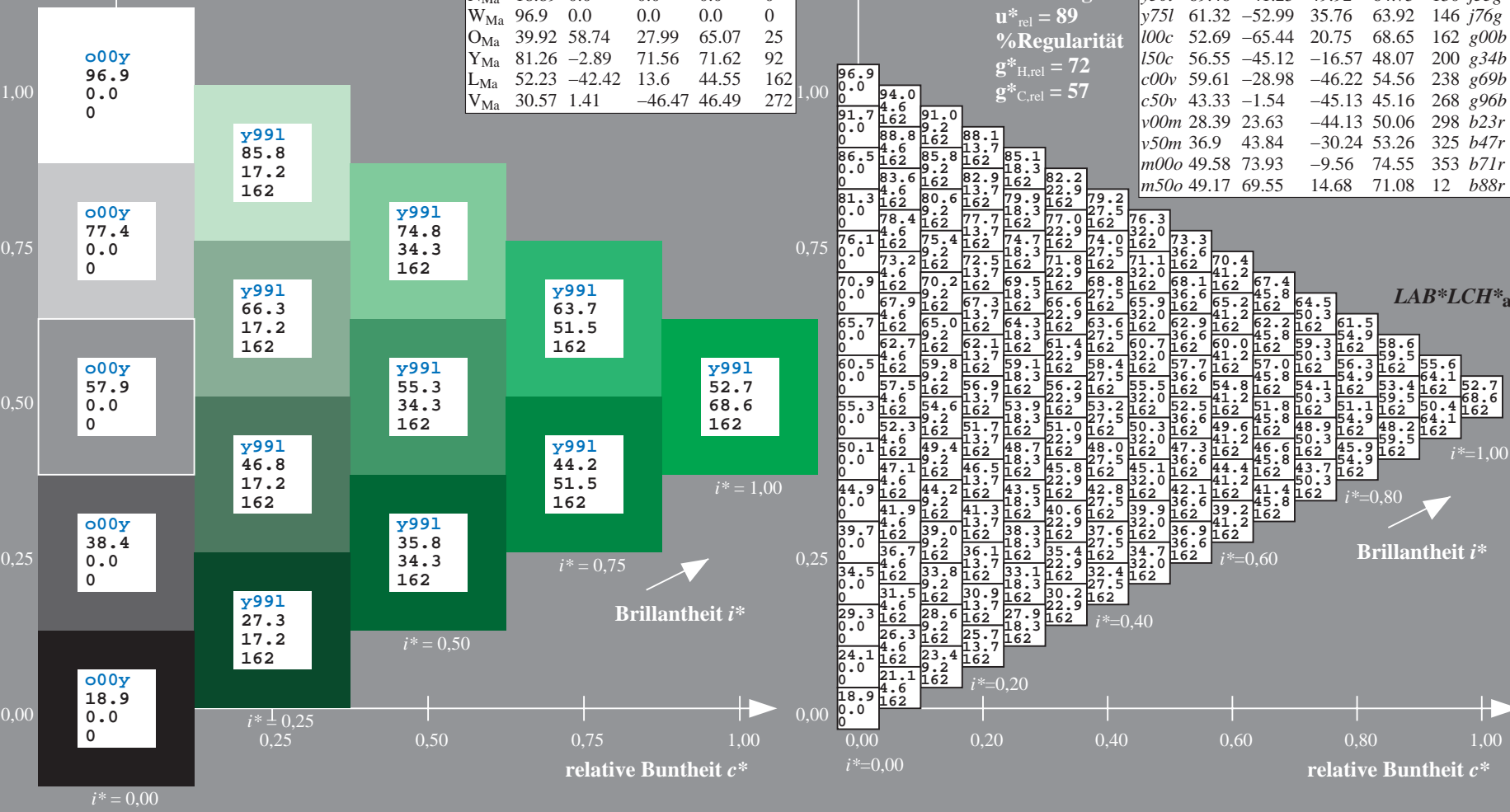
%Regularität

$g^*_{H,rel} = 72$

$g^*_{C,rel} = 57$

ORS19_96a; adaptierte CIELAB-Daten

	u^*_d	$L^*=L^*_a$	a^*_a	b^*_a	$C^*_{ab,a}$	$h^*_{ab,a}$	u^*_e
o00y	48.75	65.07	39.43	76.08	31		r08j
o25y	59.04	46.67	51.1	69.21	48		r33j
o50y	68.32	30.09	61.62	68.58	64		r57j
o75y	78.23	12.39	72.85	73.9	80		r81j
y00l	90.92	-10.29	87.24	87.85	97		j06g
y25l	78.57	-28.11	65.75	71.51	113		j29g
y50l	69.46	-41.25	49.92	64.75	130		j53g
y75l	61.32	-52.99	35.76	63.92	146		j76g
l00c	52.69	-65.44	20.75	68.65	162		g00b
l50c	56.55	-45.12	-16.57	48.07	200		g34b
c00v	59.61	-28.98	-46.22	54.56	238		g69b
c50v	43.33	-1.54	-45.13	45.16	268		g96b
v00m	28.39	23.63	-44.13	50.06	298		b23r
v50m	36.9	43.84	-30.24	53.26	325		b47r
m00o	49.58	73.93	-9.56	74.55	353		b71r
m50o	49.17	69.55	14.68	71.08	12		b88r



BAM-Registrierung: 20081001-Eg68/10L/L68G00NP.PS/ .PDF BAM-Material: Code=rh4ta
 Anwendung für Beurteilung und Messung von Drucker- oder Monitorssystemen

Ein und Ausgabe: Farbmetrisches Drucker-Reflektiv-System ORS19_96a für relativen CIELAB-Buntton $h^* = lab^*h^* = h_{ab}/360 = 0.556$

Daten für jede Farbe:

lab^*tch^* und lab^*icu^*

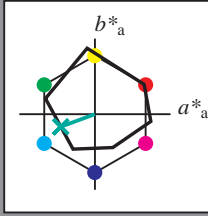
Bunttontexte:

$u^*_d = 150c$ $u^*_e = g34b$

Kontrastreduzierungsfaktor:

$c_R = 1.0$

Dreiecks-Helligkeit i^*



ORS19_96a; adaptierte CIELAB-Daten

	u^*_d	$L^*=L^*_a$	a^*_a	b^*_a	$C^*_{ab,a}$	$h^*_{ab,a}$
O _{Ma}	48.75	65.07	39.43	76.08	31	
Y _{Ma}	90.92	-10.29	87.24	87.85	97	
L _{Ma}	52.69	-65.44	20.75	68.65	162	
C _{Ma}	59.61	-28.98	-46.22	54.56	238	
V _{Ma}	28.39	23.63	-44.13	50.06	298	
M _{Ma}	49.58	73.93	-9.56	74.55	353	
N _{Ma}	18.89	0.0	0.0	0.0	0	
W _{Ma}	96.9	0.0	0.0	0.0	0	
O _{Ma}	39.92	58.74	27.99	65.07	25	
Y _{Ma}	81.26	-2.89	71.56	71.62	92	
L _{Ma}	52.23	-42.42	13.6	44.55	162	
V _{Ma}	30.57	1.41	-46.47	46.49	272	

Daten für Maximalfarbe (Ma):

$LAB^*LAB^*_Ma$: 57 -45 -17

$LAB^*LCH^*_Ma$: 57 48 200

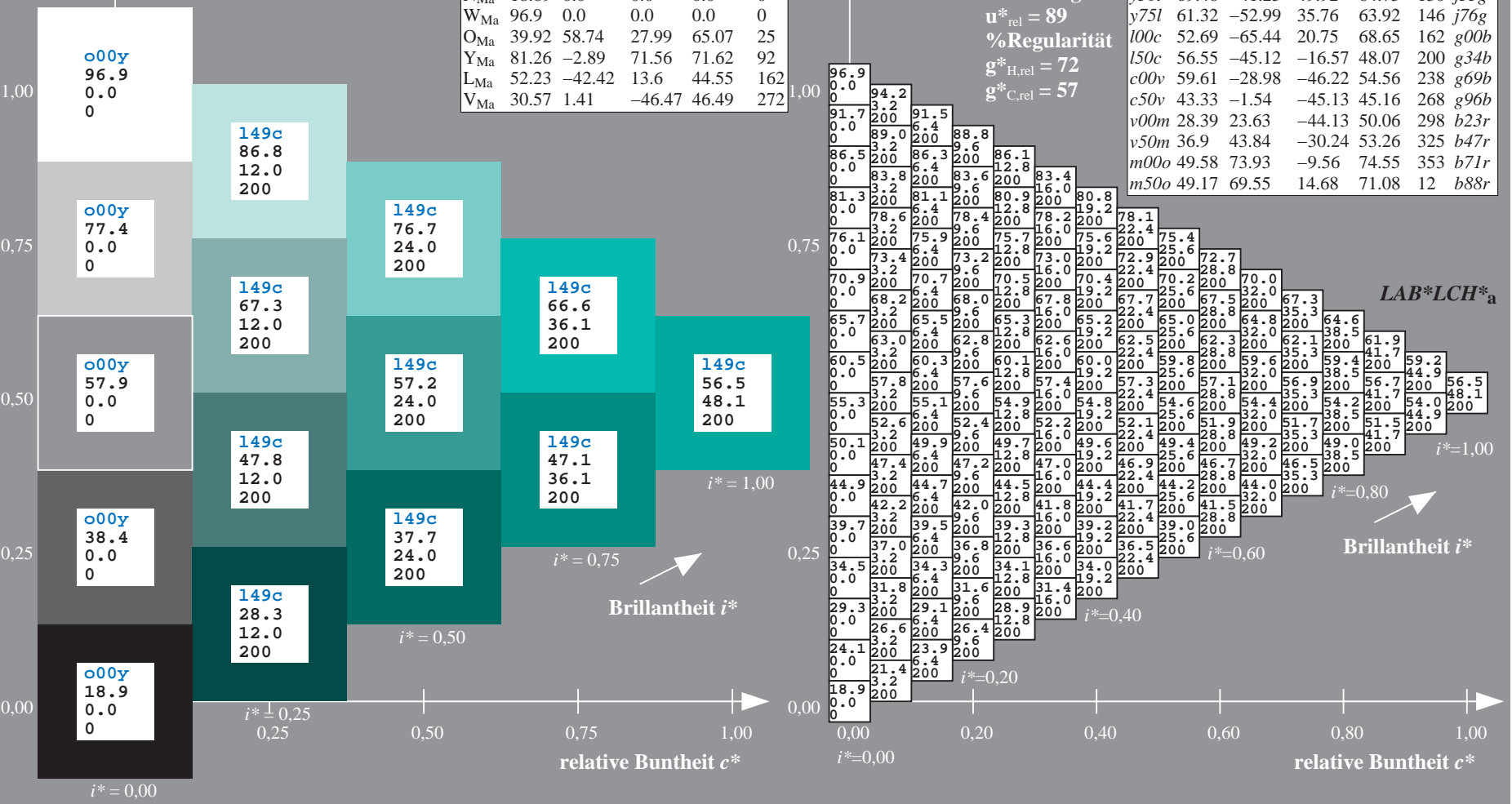
$lab^*olv^*_Ma$: 0.0 1.0 0.5

$lab^*rgb^*_Ma$: 0.0 1.0 0.69

Dreiecks-Helligkeit i^*

	u^*_d	$L^*=L^*_a$	a^*_a	b^*_a	$C^*_{ab,a}$	$h^*_{ab,a}$	u^*_e
o00y	48.75	65.07	39.43	76.08	31		r08j
o25y	59.04	46.67	51.1	69.21	48		r33j
o50y	68.32	30.09	61.62	68.58	64		r57j
o75y	78.23	12.39	72.85	73.9	80		r81j
y00l	90.92	-10.29	87.24	87.85	97		j06g
y25l	78.57	-28.11	65.75	71.51	113		j29g
y50l	69.46	-41.25	49.92	64.75	130		j53g
y75l	61.32	-52.99	35.76	63.92	146		j76g
l00c	52.69	-65.44	20.75	68.65	162		g00b
l50c	56.55	-45.12	-16.57	48.07	200		g34b
c00v	59.61	-28.98	-46.22	54.56	238		g69b
c50v	43.33	-1.54	-45.13	45.16	268		g96b
v00m	28.39	23.63	-44.13	50.06	298		b23r
v50m	36.9	43.84	-30.24	53.26	325		b47r
m00o	49.58	73.93	-9.56	74.55	353		b71r
m50o	49.17	69.55	14.68	71.08	12		b88r

%Umfang
 $u^*_{rel} = 89$
 %Regularität
 $g^*_{H,rel} = 72$
 $g^*_{C,rel} = 57$



BAM-Registrierung: 20081001-Eg68/10L/L68G00NP.PS/.PDF BAM-Material: Code=rhatha
 Anwendung für Beurteilung und Messung von Drucker- oder Monitorssystemen

Ein und Ausgabe: Farbmetrisches Drucker-Reflektiv-System ORS19_96a für relativen CIELAB-Buntton $h^* = lab^*h^* = h_{ab}/360 = 0.661$

Daten für jede Farbe:

lab^*ch^* und lab^*icu^*

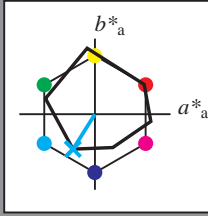
Bunttontexte:

$u^*_d = c00v$ $u^*_e = g69b$

Kontrastreduzierungsfaktor:

$c_R = 1.0$

Dreiecks-Helligkeit i^*



ORS19_96a; adaptierte CIELAB-Daten

	u^*_d	$L^*=L^*_a$	a^*_a	b^*_a	$C^*_{ab,a}$	$h^*_{ab,a}$
O _{Ma}	48.75	65.07	39.43	76.08	31	
Y _{Ma}	90.92	-10.29	87.24	87.85	97	
L _{Ma}	52.69	-65.44	20.75	68.65	162	
C _{Ma}	59.61	-28.98	-46.22	54.56	238	
V _{Ma}	28.39	23.63	-44.13	50.06	298	
M _{Ma}	49.58	73.93	-9.56	74.55	353	
N _{Ma}	18.89	0.0	0.0	0.0	0	
W _{Ma}	96.9	0.0	0.0	0.0	0	
O _{Ma}	39.92	58.74	27.99	65.07	25	
Y _{Ma}	81.26	-2.89	71.56	71.62	92	
L _{Ma}	52.23	-42.42	13.6	44.55	162	
V _{Ma}	30.57	1.41	-46.47	46.49	272	

Daten für Maximalfarbe (Ma):

$LAB^*LAB^*_{Ma}$: 60 -29 -46

$LAB^*LCH^*_{Ma}$: 60 55 237

$lab^*olv^*_{Ma}$: 0.0 1.0 1.0

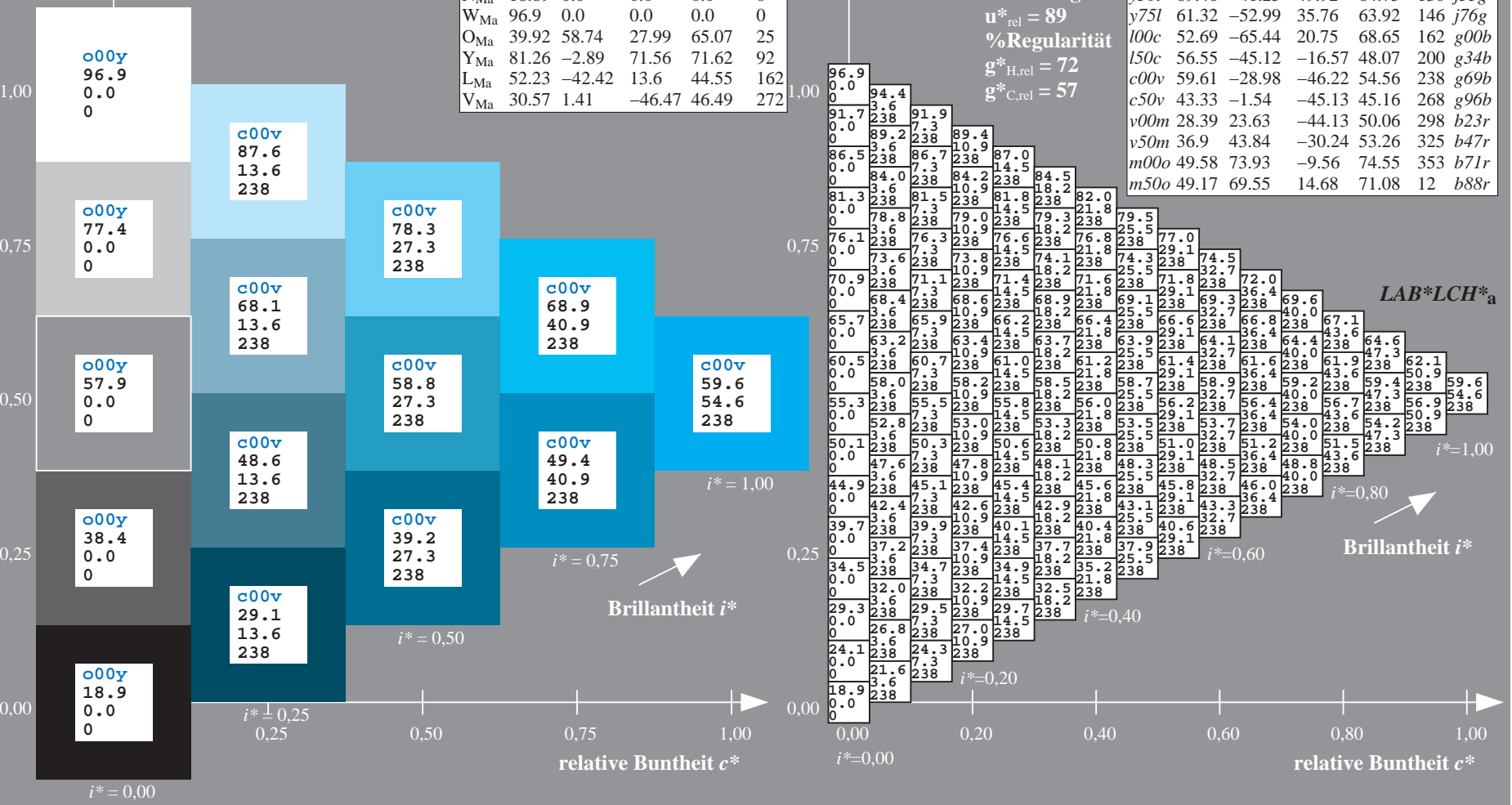
$lab^*rgb^*_{Ma}$: 0.0 0.62 1.0

Dreiecks-Helligkeit i^*

%Umfang
 $u^*_{rel} = 89$
 %Regularität
 $g^*_{H,rel} = 72$
 $g^*_{C,rel} = 57$

ORS19_96a; adaptierte CIELAB-Daten

	u^*_d	$L^*=L^*_a$	a^*_a	b^*_a	$C^*_{ab,a}$	$h^*_{ab,a}$	u^*_e
o00y	48.75	65.07	39.43	76.08	31	r08j	
o25y	59.04	46.67	51.1	69.21	48	r33j	
o50y	68.32	30.09	61.62	68.58	64	r57j	
o75y	78.23	12.39	72.85	73.9	80	r81j	
y00l	90.92	-10.29	87.24	87.85	97	j06g	
y25l	78.57	-28.11	65.75	71.51	113	j29g	
y50l	69.46	-41.25	49.92	64.75	130	j53g	
y75l	61.32	-52.99	35.76	63.92	146	j76g	
l00c	52.69	-65.44	20.75	68.65	162	g00b	
l50c	56.55	-45.12	-16.57	48.07	200	g34b	
c00v	59.61	-28.98	-46.22	54.56	238	g69b	
c50v	43.33	-1.54	-45.13	45.16	268	g96b	
v00m	28.39	23.63	-44.13	50.06	298	b23r	
v50m	36.9	43.84	-30.24	53.26	325	b47r	
m00o	49.58	73.93	-9.56	74.55	353	b71r	
m50o	49.17	69.55	14.68	71.08	12	b88r	



BAM-Registrierung: 20081001-Eg68/10L/L68G00NP.PS/.PDF BAM-Material: Code=rh4ta
 Anwendung für Beurteilung und Messung von Drucker- oder Monitorssystemen

Ein und Ausgabe: Farbmetrisches Drucker-Reflektiv-System ORS19_96a für relativen CIELAB-Buntton $h^* = lab^*h^* = h_{ab}/360 = 0.745$

Daten für jede Farbe:

lab^*tch^* und lab^*icu^*

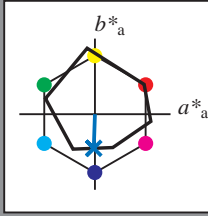
Bunttontexte:

$u^*_d = c50v$ $u^*_e = g96b$

Kontrastreduzierungsfaktor:

$c_R = 1.0$

Dreiecks-Helligkeit i^*



ORS19_96a; adaptierte CIELAB-Daten

	u^*_d	$L^*=L^*_a$	a^*_a	b^*_a	$C^*_{ab,a}$	$h^*_{ab,a}$
O _{Ma}	48.75	65.07	39.43	76.08	31	
Y _{Ma}	90.92	-10.29	87.24	87.85	97	
L _{Ma}	52.69	-65.44	20.75	68.65	162	
C _{Ma}	59.61	-28.98	-46.22	54.56	238	
V _{Ma}	28.39	23.63	-44.13	50.06	298	
M _{Ma}	49.58	73.93	-9.56	74.55	353	
N _{Ma}	18.89	0.0	0.0	0.0	0	
W _{Ma}	96.9	0.0	0.0	0.0	0	
O _{Ma}	39.92	58.74	27.99	65.07	25	
Y _{Ma}	81.26	-2.89	71.56	71.62	92	
L _{Ma}	52.23	-42.42	13.6	44.55	162	
V _{Ma}	30.57	1.41	-46.47	46.49	272	

Daten für Maximalfarbe (Ma):

$LAB^*LAB^*_{Ma}$: 43 -2 -45

$LAB^*LCH^*_{Ma}$: 43 45 268

$lab^*olv^*_{Ma}$: 0.0 0.5 1.0

$lab^*rgb^*_{Ma}$: 0.0 0.07 1.0

Dreiecks-Helligkeit i^*

%Umfang

$u^*_{rel} = 89$

%Regularität

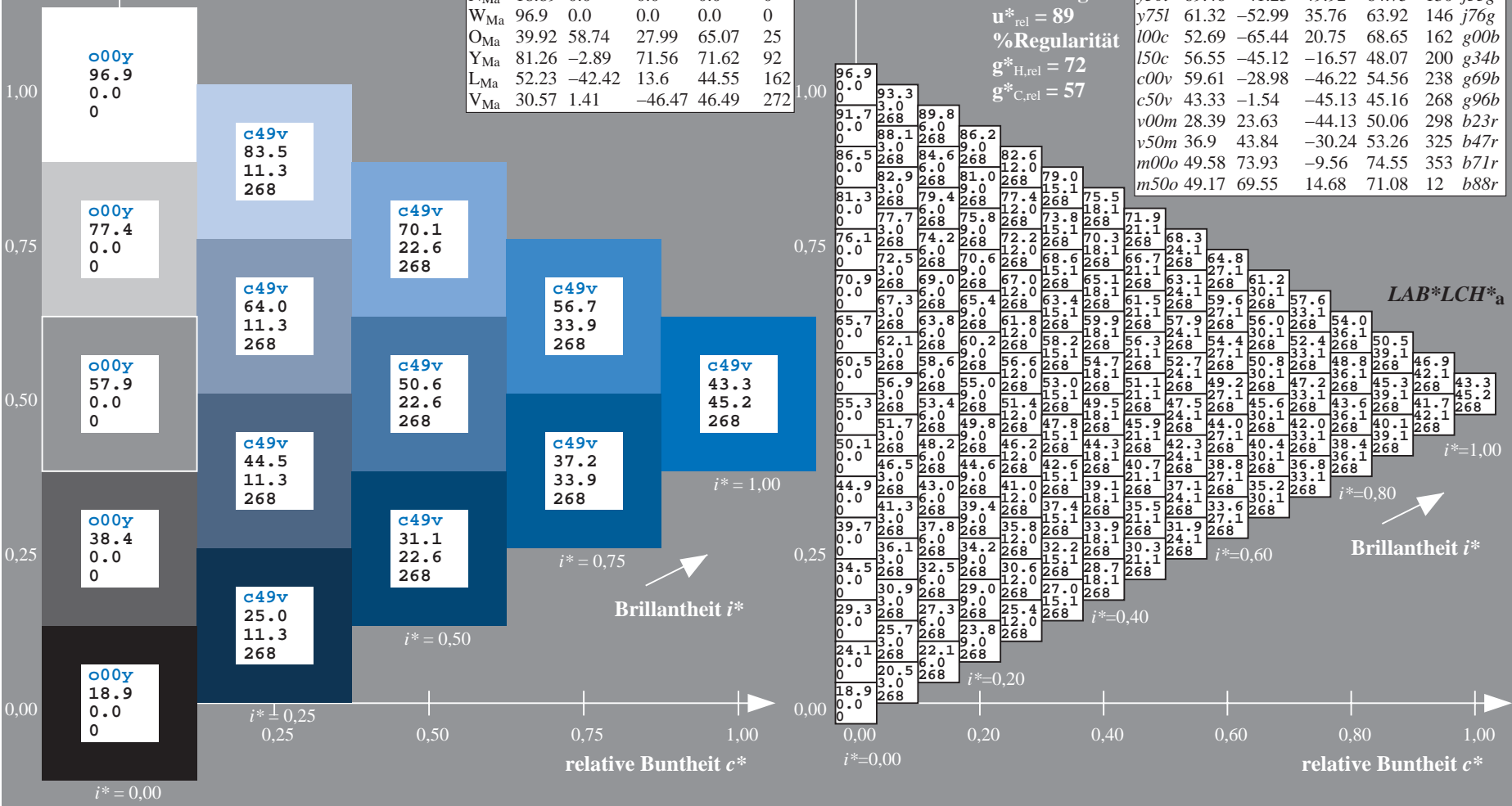
$g^*_{H,rel} = 72$

$g^*_{C,rel} = 57$

$u^*_d = c50v$
 $LAB^*LCH^*_{a}$

ORS19_96a; adaptierte CIELAB-Daten

	u^*_d	$L^*=L^*_a$	a^*_a	b^*_a	$C^*_{ab,a}$	$h^*_{ab,a}$	u^*_e
o00y	48.75	65.07	39.43	76.08	31	r08j	
o25y	59.04	46.67	51.1	69.21	48	r33j	
o50y	68.32	30.09	61.62	68.58	64	r57j	
o75y	78.23	12.39	72.85	73.9	80	r81j	
y00l	90.92	-10.29	87.24	87.85	97	j06g	
y25l	78.57	-28.11	65.75	71.51	113	j29g	
y50l	69.46	-41.25	49.92	64.75	130	j53g	
y75l	61.32	-52.99	35.76	63.92	146	j76g	
l00c	52.69	-65.44	20.75	68.65	162	g00b	
l50c	56.55	-45.12	-16.57	48.07	200	g34b	
c00v	59.61	-28.98	-46.22	54.56	238	g69b	
c50v	43.33	-1.54	-45.13	45.16	268	g96b	
v00m	28.39	23.63	-44.13	50.06	298	b23r	
v50m	36.9	43.84	-30.24	53.26	325	b47r	
m00o	49.58	73.93	-9.56	74.55	353	b71r	
m50o	49.17	69.55	14.68	71.08	12	b88r	



Siehe ähnliche Dateien: <http://www.ps.bam.de/Eg68/>; [www.ps.bam.de/Version 2.1, io=1,1, Colspx=1](http://www.ps.bam.de/Version%201.1,io=1,1,Colspx=1)
 Technische Information: <http://www.ps.bam.de>

BAM-Registrierung: 20081001-Eg68/10L/L68G00NP.PS/.PDF BAM-Material: Code=rh4ta
 Anwendung für Beurteilung und Messung von Drucker- oder Monitorssystemen

Ein und Ausgabe: Farbmetrisches Drucker-Reflektiv-System ORS19_96a für relativen CIELAB-Buntton $h^* = lab^*h^* = h_{ab}/360 = 0.828$

Daten für jede Farbe:

lab^*ch^* und lab^*icu^*

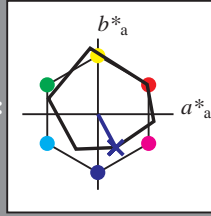
Bunttontexte:

$u^*_d = v00m$ $u^*_e = b23r$

Kontrastreduzierungsfaktor:

$c_R = 1.0$

Dreiecks-Helligkeit i^*



ORS19_96a; adaptierte CIELAB-Daten

	u^*_d	$L^*=L^*_a$	a^*_a	b^*_a	$C^*_{ab,a}$	$h^*_{ab,a}$
O _{Ma}	48.75	65.07	39.43	76.08	31	
Y _{Ma}	90.92	-10.29	87.24	87.85	97	
L _{Ma}	52.69	-65.44	20.75	68.65	162	
C _{Ma}	59.61	-28.98	-46.22	54.56	238	
V _{Ma}	28.39	23.63	-44.13	50.06	298	
M _{Ma}	49.58	73.93	-9.56	74.55	353	
N _{Ma}	18.89	0.0	0.0	0.0	0	
W _{Ma}	96.9	0.0	0.0	0.0	0	
O _{Ma}	39.92	58.74	27.99	65.07	25	
Y _{Ma}	81.26	-2.89	71.56	71.62	92	
L _{Ma}	52.23	-42.42	13.6	44.55	162	
V _{Ma}	30.57	1.41	-46.47	46.49	272	

Daten für Maximalfarbe (Ma):

$LAB^*LAB^*_{Ma}$: 28 24 -44

$LAB^*LCH^*_{Ma}$: 28 50 298

$lab^*olv^*_{Ma}$: 0.0 0.0 1.0

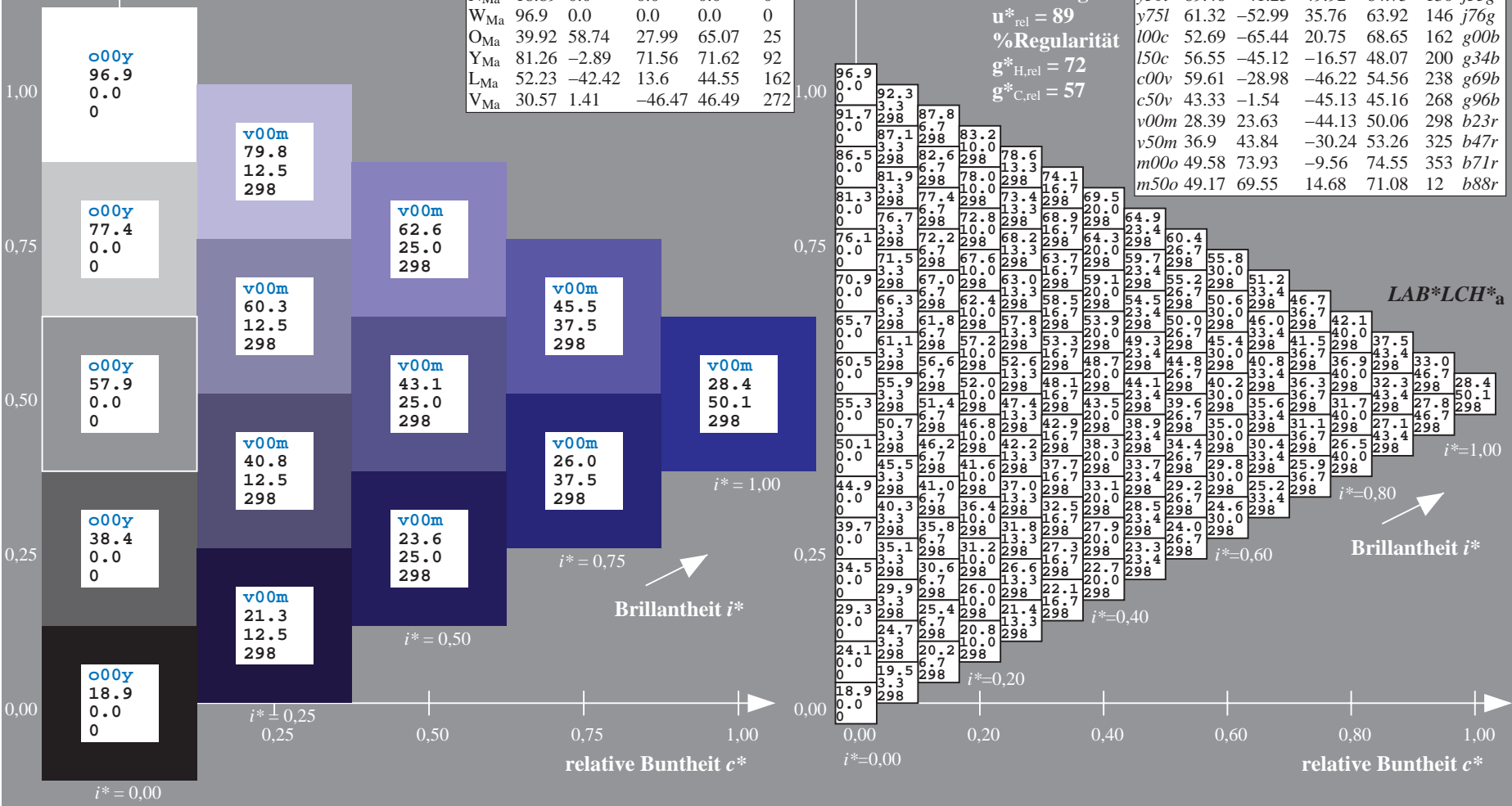
$lab^*rgb^*_{Ma}$: 0.46 0.0 1.0

Dreiecks-Helligkeit i^*

%Umfang
 $u^*_{rel} = 89$
 %Regularität
 $g^*_{H,rel} = 72$
 $g^*_{C,rel} = 57$

ORS19_96a; adaptierte CIELAB-Daten

	u^*_d	$L^*=L^*_a$	a^*_a	b^*_a	$C^*_{ab,a}$	$h^*_{ab,a}$	u^*_e
o00y	48.75	65.07	39.43	76.08	31	r08j	
o25y	59.04	46.67	51.1	69.21	48	r33j	
o50y	68.32	30.09	61.62	68.58	64	r57j	
o75y	78.23	12.39	72.85	73.9	80	r81j	
y00l	90.92	-10.29	87.24	87.85	97	j06g	
y25l	78.57	-28.11	65.75	71.51	113	j29g	
y50l	69.46	-41.25	49.92	64.75	130	j53g	
y75l	61.32	-52.99	35.76	63.92	146	j76g	
l00c	52.69	-65.44	20.75	68.65	162	g00b	
l50c	56.55	-45.12	-16.57	48.07	200	g34b	
c00v	59.61	-28.98	-46.22	54.56	238	g69b	
c50v	43.33	-1.54	-45.13	45.16	268	g96b	
v00m	28.39	23.63	-44.13	50.06	298	b23r	
v50m	36.9	43.84	-30.24	53.26	325	b47r	
m00o	49.58	73.93	-9.56	74.55	353	b71r	
m50o	49.17	69.55	14.68	71.08	12	b88r	



BAM-Registrierung: 20081001-Eg68/10L/L68G00NP.PS/.PDF BAM-Material: Code=rh4ta
 Anwendung für Beurteilung und Messung von Drucker- oder Monitorssystemen

Ein und Ausgabe: Farbmetrisches Drucker-Reflektiv-System ORS19_96a für relativen CIELAB-Buntton $h^* = \text{lab}^*h^* = h_{ab}/360 = 0.904$

Daten für jede Farbe:

lab^*tch^* und lab^*icu^*

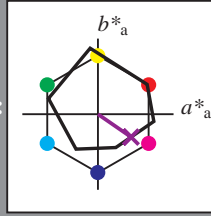
Bunttontexte:

$u^*_d = v50m$ $u^*_e = b47r$

Kontrastreduzierungsfaktor:

$c_R = 1.0$

Dreiecks-Helligkeit i^*



ORS19_96a; adaptierte CIELAB-Daten

	u^*_d	$L^*=L^*_a$	a^*_a	b^*_a	$C^*_{ab,a}$	$h^*_{ab,a}$
O _{Ma}	48.75	65.07	39.43	76.08	31	
Y _{Ma}	90.92	-10.29	87.24	87.85	97	
L _{Ma}	52.69	-65.44	20.75	68.65	162	
C _{Ma}	59.61	-28.98	-46.22	54.56	238	
V _{Ma}	28.39	23.63	-44.13	50.06	298	
M _{Ma}	49.58	73.93	-9.56	74.55	353	
N _{Ma}	18.89	0.0	0.0	0.0	0	
W _{Ma}	96.9	0.0	0.0	0.0	0	
O _{Ma}	39.92	58.74	27.99	65.07	25	
Y _{Ma}	81.26	-2.89	71.56	71.62	92	
L _{Ma}	52.23	-42.42	13.6	44.55	162	
V _{Ma}	30.57	1.41	-46.47	46.49	272	

Daten für Maximalfarbe (Ma):

$\text{LAB}^*\text{LAB}^*_{Ma}$: 37 44 -30

$\text{LAB}^*\text{LCH}^*_{Ma}$: 37 53 325

$\text{lab}^*\text{olv}^*_{Ma}$: 0.5 0.0 1.0

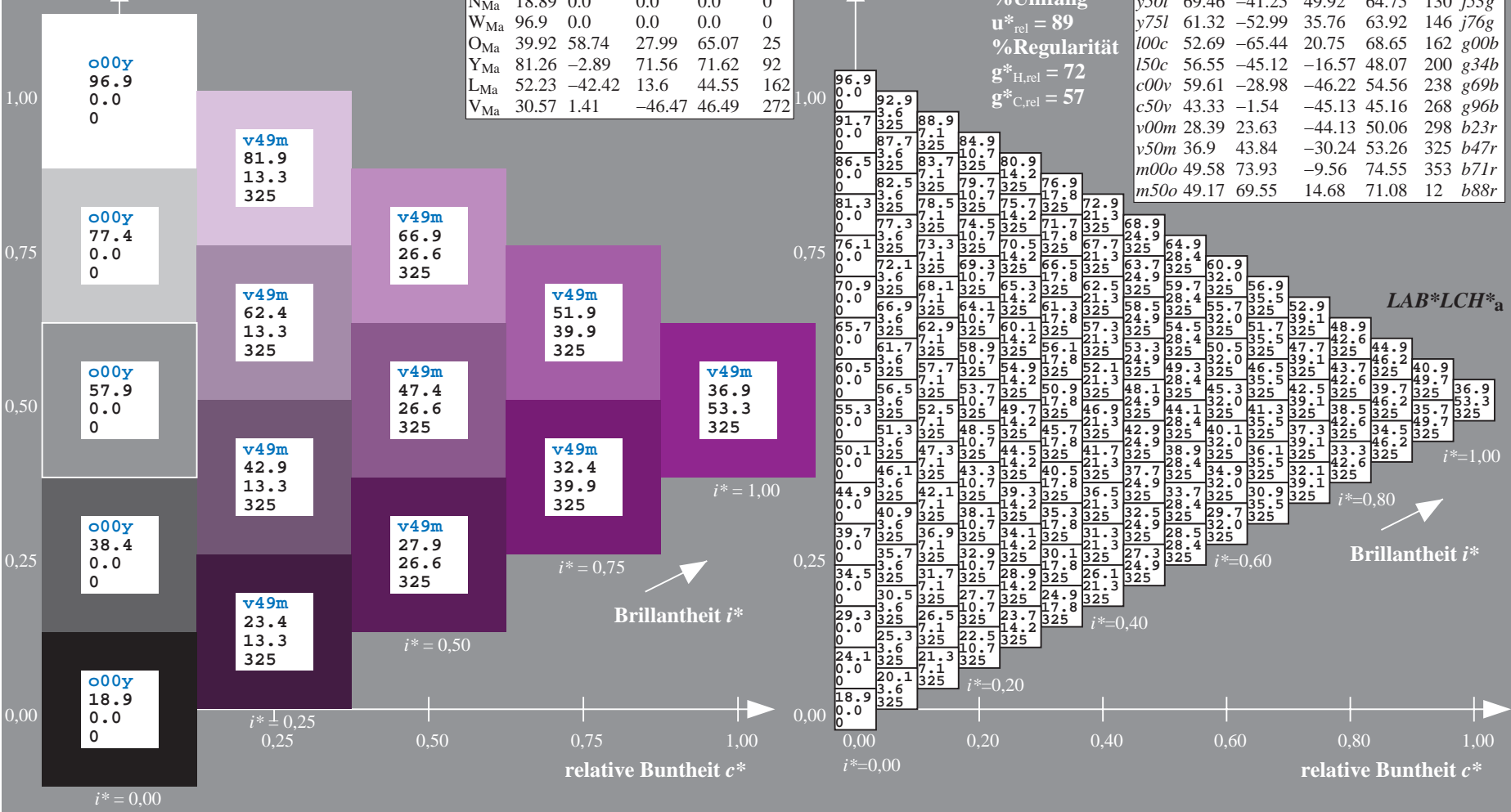
$\text{lab}^*\text{rgb}^*_{Ma}$: 0.94 0.0 1.0

Dreiecks-Helligkeit i^*

%Umfang
 $u^*_{rel} = 89$
 %Regularität
 $g^*_{H,rel} = 72$
 $g^*_{C,rel} = 57$

ORS19_96a; adaptierte CIELAB-Daten

	u^*_d	$L^*=L^*_a$	a^*_a	b^*_a	$C^*_{ab,a}$	$h^*_{ab,a}$	u^*_e
o00y	48.75	65.07	39.43	76.08	31	r08j	
o25y	59.04	46.67	51.1	69.21	48	r33j	
o50y	68.32	30.09	61.62	68.58	64	r57j	
o75y	78.23	12.39	72.85	73.9	80	r81j	
y00l	90.92	-10.29	87.24	87.85	97	j06g	
y25l	78.57	-28.11	65.75	71.51	113	j29g	
y50l	69.46	-41.25	49.92	64.75	130	j53g	
y75l	61.32	-52.99	35.76	63.92	146	j76g	
l00c	52.69	-65.44	20.75	68.65	162	g00b	
l50c	56.55	-45.12	-16.57	48.07	200	g34b	
c00v	59.61	-28.98	-46.22	54.56	238	g69b	
c50v	43.33	-1.54	-45.13	45.16	268	g96b	
v00m	28.39	23.63	-44.13	50.06	298	b23r	
v50m	36.9	43.84	-30.24	53.26	325	b47r	
m00o	49.58	73.93	-9.56	74.55	353	b71r	
m50o	49.17	69.55	14.68	71.08	12	b88r	



BAM-Registrierung: 20081001-Eg68/10L/L68G00NP.PS/.PDF BAM-Material: Code=rh4ta
 Anwendung für Beurteilung und Messung von Drucker- oder Monitorssystemen

Ein und Ausgabe: Farbmetrisches Drucker-Reflektiv-System ORS19_96a für relativen CIELAB-Buntton $h^* = lab^*h^* = h_{ab}/360 = 0.033$

Daten für jede Farbe:

lab^*ch^* und lab^*icu^*

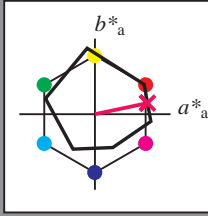
Bunttontexte:

$u^*_d = m50o$ $u^*_e = b88r$

Kontrastreduzierungsfaktor:

$c_R = 1.0$

Dreiecks-Helligkeit i^*



ORS19_96a; adaptierte CIELAB-Daten

	u^*_d	$L^*=L^*_a$	a^*_a	b^*_a	$C^*_{ab,a}$	$h^*_{ab,a}$
O _{Ma}	48.75	65.07	39.43	76.08	31	
Y _{Ma}	90.92	-10.29	87.24	87.85	97	
L _{Ma}	52.69	-65.44	20.75	68.65	162	
C _{Ma}	59.61	-28.98	-46.22	54.56	238	
V _{Ma}	28.39	23.63	-44.13	50.06	298	
M _{Ma}	49.58	73.93	-9.56	74.55	353	
N _{Ma}	18.89	0.0	0.0	0.0	0	
W _{Ma}	96.9	0.0	0.0	0.0	0	
O _{Ma}	39.92	58.74	27.99	65.07	25	
Y _{Ma}	81.26	-2.89	71.56	71.62	92	
L _{Ma}	52.23	-42.42	13.6	44.55	162	
V _{Ma}	30.57	1.41	-46.47	46.49	272	

Daten für Maximalfarbe (Ma):

$LAB^*LAB^*_{Ma}$: 49 70 15

$LAB^*LCH^*_{Ma}$: 49 71 11

$lab^*olv^*_{Ma}$: 1.0 0.0 0.5

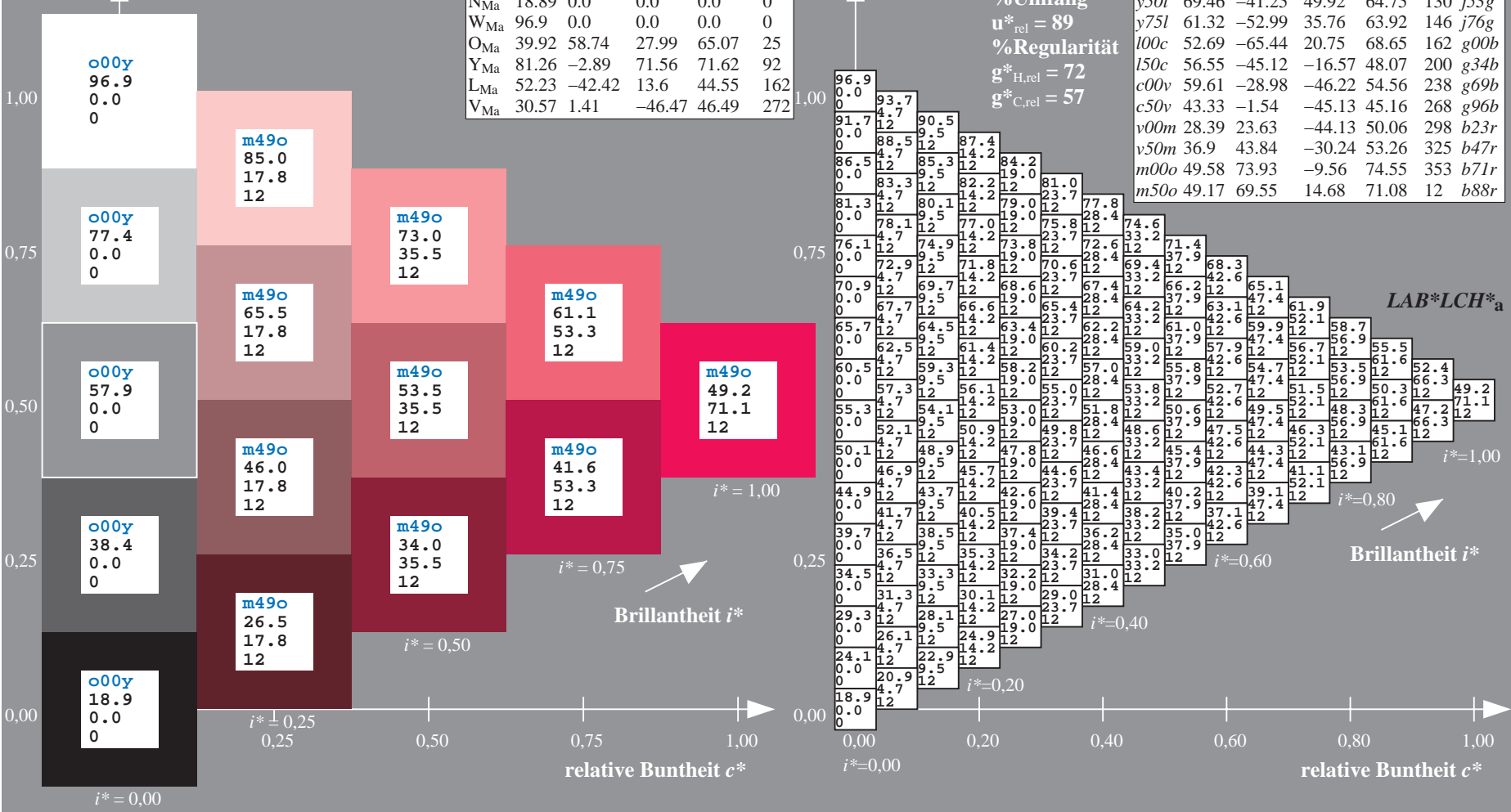
$lab^*rgb^*_{Ma}$: 1.0 0.0 0.24

Dreiecks-Helligkeit i^*

%Umfang
 $u^*_{rel} = 89$
 %Regularität
 $g^*_{H,rel} = 72$
 $g^*_{C,rel} = 57$

ORS19_96a; adaptierte CIELAB-Daten

	u^*_d	$L^*=L^*_a$	a^*_a	b^*_a	$C^*_{ab,a}$	$h^*_{ab,a}$	u^*_e
o00y	48.75	65.07	39.43	76.08	31		r08j
o25y	59.04	46.67	51.1	69.21	48		r33j
a50y	68.32	30.09	61.62	68.58	64		r57j
o75y	78.23	12.39	72.85	73.9	80		r81j
y00l	90.92	-10.29	87.24	87.85	97		j06g
y25l	78.57	-28.11	65.75	71.51	113		j29g
y50l	69.46	-41.25	49.92	64.75	130		j53g
y75l	61.32	-52.99	35.76	63.92	146		j76g
l00c	52.69	-65.44	20.75	68.65	162		g00b
l50c	56.55	-45.12	-16.57	48.07	200		g34b
c00v	59.61	-28.98	-46.22	54.56	238		g69b
c50v	43.33	-1.54	-45.13	45.16	268		g96b
v00m	28.39	23.63	-44.13	50.06	298		b23r
v50m	36.9	43.84	-30.24	53.26	325		b47r
m00o	49.58	73.93	-9.56	74.55	353		b71r
m50o	49.17	69.55	14.68	71.08	12		b88r



Siehe ähnliche Dateien: <http://www.ps.bam.de/Eg68/>; [www.ps.bam.de/Version 2.1, io=1,1, Colspx=1](http://www.ps.bam.de/Version2.1,io=1,1,Colspx=1)
 Technische Information: <http://www.ps.bam.de>

BAM-Registrierung: 20081001-Eg68/10L/L68G00NP.PS/ .PDF BAM-Material: Code=rh4ta
 Anwendung für Beurteilung und Messung von Drucker- oder Monitorssystemen

Siehe ähnliche Dateien: <http://www.ps.bam.de/Eg68/>; www.ps.bam.de/Eg68/10L/L68G00NP.PS/.PDF BAM-Material: Code=thata
Technische Information: <http://www.ps.bam.de> Version 2.1, io=1,1, ColSPx=1

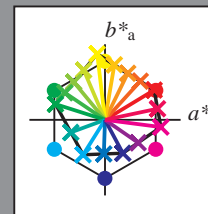
BAM-Registrierung: 20081001-Eg68/10L/L68G00NP.PS/.PDF BAM-Material: Code=thata
Anwendung für Beurteilung und Messung von Drucker- oder Monitorsystemen

	A	B	C	D	E	F	G	H	I	J	K	L	M	N	O	P	Q	R	S	T	U	V	W	X	Y	Z	a	b	c	d	e	f	g	h	i	j	k	LAB*LCH*a																																																																																																																																																																																																																																																																																																																																																																																																																																																																																																																																																																																																																																																																																																																																																																																																																																																																																																																																																																																																																																																																																														
01	18.9	23.1	27.3	31.5	35.8	40.0	44.2	48.5	52.7	57.0	61.2	65.5	69.7	74.0	78.2	82.5	86.7	91.0	95.2	99.5	103.7	108.0	112.2	116.5	120.7	125.0	129.2	133.5	137.7	142.0	146.2	150.5	154.7	159.0	163.2	167.5	171.7	176.0	180.2	184.5	188.7	193.0	197.2	201.5	205.7	210.0	214.2	218.5	222.7	227.0	231.2	235.5	239.7	244.0	248.2	252.5	256.7	261.0	265.2	269.5	273.7	278.0	282.2	286.5	290.7	295.0	299.2	303.5	307.7	312.0	316.2	320.5	324.7	329.0	333.2	337.5	341.7	346.0	350.2	354.5	358.7	363.0	367.2	371.5	375.7	380.0	384.2	388.5	392.7	397.0	401.2	405.5	409.7	414.0	418.2	422.5	426.7	431.0	435.2	439.5	443.7	448.0	452.2	456.5	460.7	465.0	469.2	473.5	477.7	482.0	486.2	490.5	494.7	499.0	503.2	507.5	511.7	516.0	520.2	524.5	528.7	533.0	537.2	541.5	545.7	550.0	554.2	558.5	562.7	567.0	571.2	575.5	579.7	584.0	588.2	592.5	596.7	601.0	605.2	609.5	613.7	618.0	622.2	626.5	630.7	635.0	639.2	643.5	647.7	652.0	656.2	660.5	664.7	669.0	673.2	677.5	681.7	686.0	690.2	694.5	698.7	703.0	707.2	711.5	715.7	720.0	724.2	728.5	732.7	737.0	741.2	745.5	749.7	754.0	758.2	762.5	766.7	771.0	775.2	779.5	783.7	788.0	792.2	796.5	800.7	805.0	809.2	813.5	817.7	822.0	826.2	830.5	834.7	839.0	843.2	847.5	851.7	856.0	860.2	864.5	868.7	873.0	877.2	881.5	885.7	890.0	894.2	898.5	902.7	907.0	911.2	915.5	919.7	924.0	928.2	932.5	936.7	941.0	945.2	949.5	953.7	958.0	962.2	966.5	970.7	975.0	979.2	983.5	987.7	992.0	996.2	1000.5	1004.7	1009.0	1013.2	1017.5	1021.7	1026.0	1030.2	1034.5	1038.7	1043.0	1047.2	1051.5	1055.7	1060.0	1064.2	1068.5	1072.7	1077.0	1081.2	1085.5	1089.7	1094.0	1098.2	1102.5	1106.7	1111.0	1115.2	1119.5	1123.7	1128.0	1132.2	1136.5	1140.7	1145.0	1149.2	1153.5	1157.7	1162.0	1166.2	1170.5	1174.7	1179.0	1183.2	1187.5	1191.7	1196.0	1200.2	1204.5	1208.7	1213.0	1217.2	1221.5	1225.7	1230.0	1234.2	1238.5	1242.7	1247.0	1251.2	1255.5	1259.7	1264.0	1268.2	1272.5	1276.7	1281.0	1285.2	1289.5	1293.7	1298.0	1302.2	1306.5	1310.7	1315.0	1319.2	1323.5	1327.7	1332.0	1336.2	1340.5	1344.7	1349.0	1353.2	1357.5	1361.7	1366.0	1370.2	1374.5	1378.7	1383.0	1387.2	1391.5	1395.7	1400.0	1404.2	1408.5	1412.7	1417.0	1421.2	1425.5	1429.7	1434.0	1438.2	1442.5	1446.7	1451.0	1455.2	1459.5	1463.7	1468.0	1472.2	1476.5	1480.7	1485.0	1489.2	1493.5	1497.7	1502.0	1506.2	1510.5	1514.7	1519.0	1523.2	1527.5	1531.7	1536.0	1540.2	1544.5	1548.7	1553.0	1557.2	1561.5	1565.7	1570.0	1574.2	1578.5	1582.7	1587.0	1591.2	1595.5	1599.7	1604.0	1608.2	1612.5	1616.7	1621.0	1625.2	1629.5	1633.7	1638.0	1642.2	1646.5	1650.7	1655.0	1659.2	1663.5	1667.7	1672.0	1676.2	1680.5	1684.7	1689.0	1693.2	1697.5	1701.7	1706.0	1710.2	1714.5	1718.7	1723.0	1727.2	1731.5	1735.7	1740.0	1744.2	1748.5	1752.7	1757.0	1761.2	1765.5	1769.7	1774.0	1778.2	1782.5	1786.7	1791.0	1795.2	1799.5	1803.7	1808.0	1812.2	1816.5	1820.7	1825.0	1829.2	1833.5	1837.7	1842.0	1846.2	1850.5	1854.7	1859.0	1863.2	1867.5	1871.7	1876.0	1880.2	1884.5	1888.7	1893.0	1897.2	1901.5	1905.7	1910.0	1914.2	1918.5	1922.7	1927.0	1931.2	1935.5	1939.7	1944.0	1948.2	1952.5	1956.7	1961.0	1965.2	1969.5	1973.7	1978.0	1982.2	1986.5	1990.7	1995.0	1999.2	2003.5	2007.7	2012.0	2016.2	2020.5	2024.7	2029.0	2033.2	2037.5	2041.7	2046.0	2050.2	2054.5	2058.7	2063.0	2067.2	2071.5	2075.7	2080.0	2084.2	2088.5	2092.7	2097.0	2101.2	2105.5	2109.7	2114.0	2118.2	2122.5	2126.7	2131.0	2135.2	2139.5	2143.7	2148.0	2152.2	2156.5	2160.7	2165.0	2169.2	2173.5	2177.7	2182.0	2186.2	2190.5	2194.7	2199.0	2203.2	2207.5	2211.7	2216.0	2220.2	2224.5	2228.7	2233.0	2237.2	2241.5	2245.7	2250.0	2254.2	2258.5	2262.7	2267.0	2271.2	2275.5	2279.7	2284.0	2288.2	2292.5	2296.7	2301.0	2305.2	2309.5	2313.7	2318.0	2322.2	2326.5	2330.7	2335.0	2339.2	2343.5	2347.7	2352.0	2356.2	2360.5	2364.7	2369.0	2373.2	2377.5	2381.7	2386.0	2390.2	2394.5	2398.7	2403.0	2407.2	2411.5	2415.7	2420.0	2424.2	2428.5	2432.7	2437.0	2441.2	2445.5	2449.7	2454.0	2458.2	2462.5	2466.7	2471.0	2475.2	2479.5	2483.7	2488.0	2492.2	2496.5	2500.7	2505.0	2509.2	2513.5	2517.7	2522.0	2526.2	2530.5	2534.7	2539.0	2543.2	2547.5	2551.7	2556.0	2560.2	2564.5	2568.7	2573.0	2577.2	2581.5	2585.7	2590.0	2594.2	2598.5	2602.7	2607.0	2611.2	2615.5	2619.7	2624.0	2628.2	2632.5	2636.7	2641.0	2645.2	2649.5	2653.7	2658.0	2662.2	2666.5	2670.7	2675.0	2679.2	2683.5	2687.7	2692.0	2696.2	2700.5	2704.7	2709.0	2713.2	2717.5	2721.7	2726.0	2730.2	2734.5	2738.7	2743.0	2747.2	2751.5	2755.7	2760.0	2764.2	2768.5	2772.7	2777.0	2781.2	2785.5	2789.7	2794.0	2798.2	2802.5	2806.7	2811.0	2815.2	2819.5	2823.7	2828.0	2832.2	2836.5	2840.7	2845.0	2849.2	2853.5	2857.7	2862.0	2866.2	2870.5	2874.7	2879.0	2883.2	2887.5	2891.7	2896.0	2900.2	2904.5	2908.7	2913.0	2917.2	2921.5	2925.7	2930.0	2934.2	2938.5	2942.7	2947.0	2951.2	2955.5	2959.7	2964.0	2968.2	2972.5	2976.7	2981.0	2985.2	2989.5	2993.7	2998.0	3002.2	3006.5	3010.7	3015.0	3019.2	3023.5	3027.7	3032.0	3036.2	3040.5	3044.7	3049.0	3053.2	3057.5	3061.7	3066.0	3070.2	3074.5	3078.7	3083.0	3087.2	3091.5	3095.7	3100.0	3104.2	3108.5	3112.7	3117.0	3121.2	3125.5	3129.7	3134.0	3138.2	3142.5	3146.7	3151.0	3155.2	3159.5	3163.7	3168.0	3172.2	3176.5	3180.7	3185.0	3189.2	3193.5	3197.7	3202.0	3206.2	3210.5	3214.7	3219.0	3223.2	3227.5	3231.7	3236.0	3240.2	3244.5	3248.7	3253.0	3257.2	3261.5	3265.7	3270.0	3274.2	3278.5	3282.7	3287.0	3291.2	3295.5	3299.7	3304.0	3308.2	3312.5	3316.7	3321.0	3325.2	3329.5	3333.7	3338.0	3342.2	3346.5	3350.7	3355.0	3359.2	3363.5	3367.7	3372.0	3376.2	3380.5	3384.7	3389.0	3393.2	3397.5	3401.7	3406.0	3410.2	3414.5	3418.7	3423.0	3427.2	3431.5	3435.7	3440.0	3444.2	3448.5	3452.7	3457.0	3461.2	3465.5	3469.7	3474.0	3478.2	3482.5	3486.7	3491.0	3495.2	3499.5	3503.7	3508.0	3512.2	3516.5	3520.7	3525.0	3529.2	3533.5	3537.7	3542.0	3546.2	3550.5	3554.7	3559.0	3563.2	3567.5	3571.7	3576.0	3580.2	3584.5	3588.7	3593.0	3597.2	3601.5	3605.7	3610.0	3614.2	3618.5	3622.7	3627.0	3631.2	3635.5	3639.7	3644.0	3648.2	3652.5	3656.7	3661.0	3665.2	3669.5	3673.7	3678.0	3682.2	3686.5	3690.7	3695.0	3699.2	3703.5	3707.7	3712.0	3716.2	3720.5	3724.7	3729.0	3733.2	3737.5	3741.7	3746.0	3750.2	3754.5	3758.7	3763.0	3767.2	3771.5	3775.7	3780.0	3784.2	3788.5	3792.7	3797.0	3801.2	3805.5	3809.7	3814.0	3818.2	3822.5	3826.7	3831.0	3835.2	3839.5	3843.7	3848.0	3852.2	3856.5	3860.7	3865.0	3869.2	3873.5	3877.7	3882.0	3886.2	3890.5	3894.7	3899.0	3903.2	3907.5	3911.7	3916.0	3920.2	3924.5	3928.7	3933.0	3937.2	3941.5	3945.7	3950.0	3954.2	3958.5	3962.7	3967.0	3971.2	3975.5	3979.7	3984.0	3988.2	3992.5	3996.7	4001.0	4005.2	4009.5	4013.7	4018.0	4022.2	4026.5	4030.7	4035.0	4039.2	4043.5	4047.7	4052.0	4056.2	4060.5	4064.7	4069.0	4073.2	4077.5	4081.7	4086.0	4090.2	4094.5	4098.7	4103.0	4107.2	4111.5	4115.7	4120.0	4124.2	4128.5	4132.7	4137.0	4141.2	4145.5	4149.7	4154.0	4158.2	4162.5	4166.7	4171.0	4175.2	4179.5	4183.7	4188.0	4192.2	4196.5	4200.7	4205.0	4209.2	4213.5	4217.7	4222.0	4226.2	4230.5	4234.7	4239.0	4243.2	4247.5	4251.7	4256.0	4260.2	4264.5	4268.7	4273.0	4277.2	4281.5	4285.7	4290.0	4294.2	4298.5	4302.7	4307.0	4311.2	4315.5	4319.7	4324.0	4328.2	4332.5	4336.7	4341.0	4345.2	4349.5	4353.7	4358.0	4362.2	4366.5	4370.7	4375.0	4379.2	4383.5	4387.7	4392.0	4396.2	4400.5	4404.7	4409.0	4413.2	4417.5	4421.7	4426.0	4430.2	4434.5	4438.7	4443.0	4447.2	4451.5	4455.7	4460.0	4464.2	4468.5	4472.7	4477.0	4481.2	4485.5	4489.7	4494.0	4498.2	4502.5	4506.7	4511.0	4515.2	4519.5	4523.7	4528.0	4532.2	4536.5	4540.7	4545.0	4549.2	4553.5	4557.7	4562.0	4566.2	4570.5	4574.7	4579.0	4583.2	4587.5	4591.7	4596.0	4600.2	4604.5	4608.7	4613.0	4617.2	4621.5	4625.7	4630.0	4634.2	4638.5	4642.7	4647.0	4651.2	4655.5

Ein und Ausgabe:
 Farbmetrisches Drucker-Reflektiv-System ORS19_96a
 Daten für jede Farbe:
 u^*_d und Nummer *Nr.* = 00 .. 15
 Geräte-Bunntext:
 $u^*_d = 16$ Bunttoene *o00y, o25y, ..., m50o*
 Kontrastreduzierungsfaktor:
 $c_R = 1.0$

ORS19_96a; adaptierte CIELAB-Daten

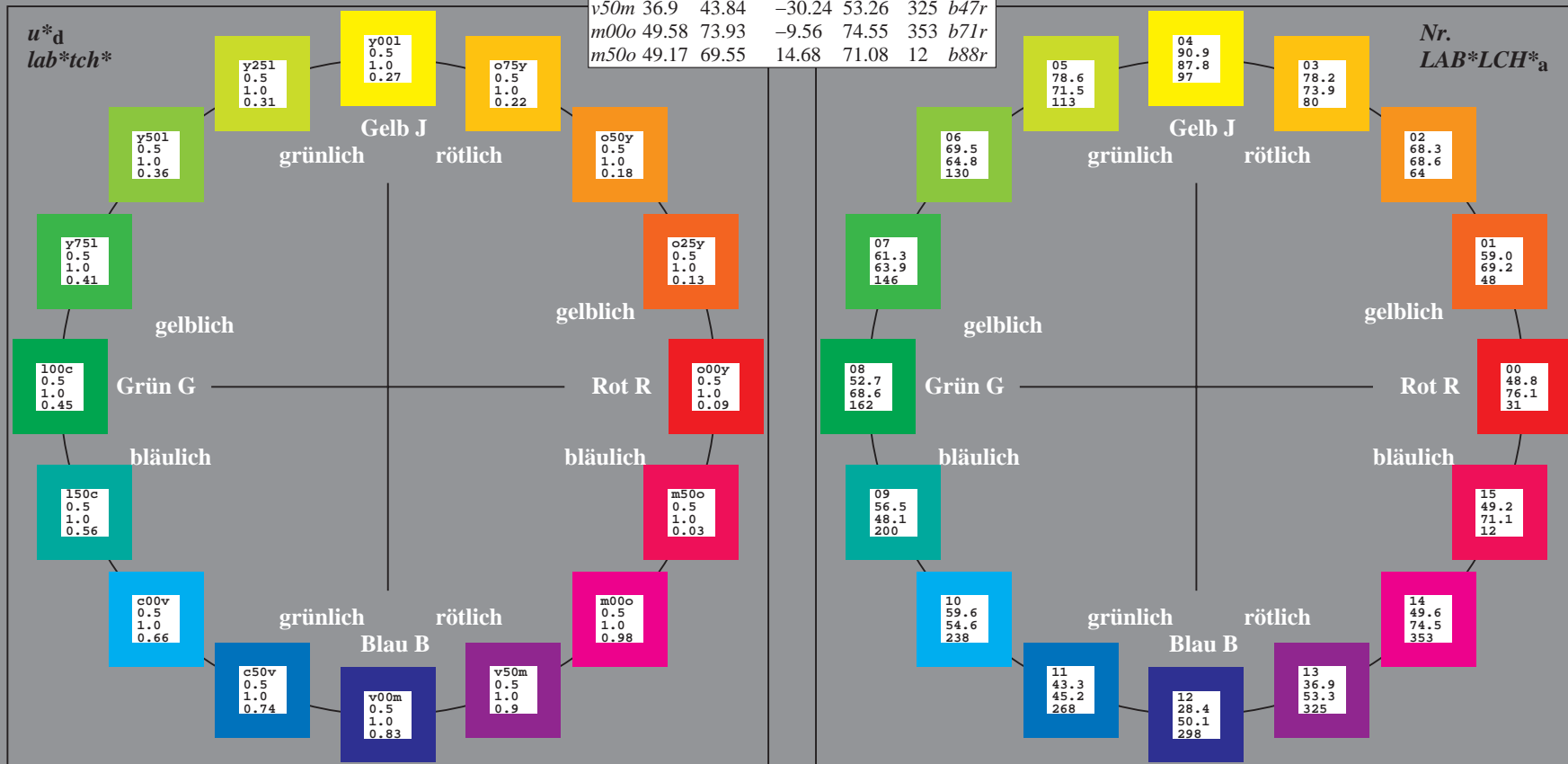
u^*_d	$L^*=L^*_a$	a^*_a	b^*_a	$C^*_{ab,a}$	$h^*_{ab,a}$	u^*_e
<i>o00y</i>	48.75	65.07	39.43	76.08	31	<i>r08j</i>
<i>o25y</i>	59.04	46.67	51.1	69.21	48	<i>r33j</i>
<i>o50y</i>	68.32	30.09	61.62	68.58	64	<i>r57j</i>
<i>o75y</i>	78.23	12.39	72.85	73.9	80	<i>r81j</i>
<i>y00l</i>	90.92	-10.29	87.25	87.85	97	<i>j06g</i>
<i>y25l</i>	78.57	-28.11	65.74	71.51	113	<i>j29g</i>
<i>y50l</i>	69.46	-41.25	49.92	64.75	130	<i>j53g</i>
<i>y75l</i>	61.32	-52.99	35.76	63.92	146	<i>j76g</i>
<i>l00c</i>	52.69	-45.44	-20.75	68.65	162	<i>g00b</i>
<i>c50v</i>	56.55	-65.12	-16.57	48.07	200	<i>g34b</i>
<i>o00v</i>	59.61	-28.98	-46.22	54.56	238	<i>g69b</i>
<i>c50v</i>	43.33	-1.54	-45.13	45.16	268	<i>g96b</i>
<i>v00m</i>	28.39	23.63	-44.13	50.06	298	<i>b23r</i>
<i>v50m</i>	36.9	43.84	-30.24	53.26	325	<i>b47r</i>
<i>m00o</i>	49.58	73.93	-9.56	74.55	353	<i>b71r</i>
<i>m50o</i>	49.17	69.55	14.68	71.08	12	<i>b88r</i>



%Umfang
 $u^*_{rel} = 89$
 %Regularität
 $g^*_{H,rel} = 72$
 $g^*_{C,rel} = 57$

ORS19_96a; adaptierte CIELAB-Daten

Name	$L^*=L^*_a$	a^*_a	b^*_a	$C^*_{ab,a}$	$h^*_{ab,a}$
<i>O_{Ma}</i>	48.75	65.07	39.43	76.08	31
<i>Y_{Ma}</i>	90.92	-10.29	87.24	87.85	97
<i>L_{Ma}</i>	52.69	-65.44	20.75	68.65	162
<i>C_{Ma}</i>	59.61	-28.98	-46.22	54.56	238
<i>V_{Ma}</i>	28.39	23.63	-44.13	50.06	298
<i>M_{Ma}</i>	49.58	73.93	-9.56	74.55	353
<i>N_{Ma}</i>	18.89	0.0	0.0	0.0	0
<i>W_{Ma}</i>	96.9	0.0	0.0	0.0	0
<i>O_{CIE}</i>	39.92	58.74	27.99	65.07	25
<i>Y_{CIE}</i>	81.26	-2.89	71.56	71.62	92
<i>L_{CIE}</i>	52.23	-42.42	13.6	44.55	162
<i>V_{CIE}</i>	30.57	1.41	-46.47	46.49	272



Siehe ähnliche Dateien: <http://www.ps.bam.de/Eg68/>; [www.ps.bam.de/Version 2.1, io=1,1, Colspx=1](http://www.ps.bam.de/Version2.1,io=1,1,Colspx=1)
 Technische Information: <http://www.ps.bam.de>

BAM-Registrierung: 20081001-Eg68/10L/L68G00NP.PS/.PDF BAM-Material: Code=rhatha
 Anwendung für Beurteilung und Messung von Drucker- oder Monitorsystemen

Ein und Ausgabe: Farbmetrisches Drucker-Reflektiv-System ORS19_96a für relativen CIELAB-Buntton $h^* = lab^*h^* = h_{ab}/360 = 0.087$

Daten für jede Farbe:

lab^*tch^* und lab^*icu^*

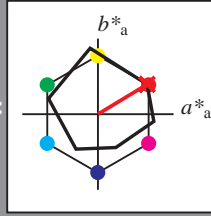
Bunttontexte:

$u^*_d = o00y$ $u^*_e = r08j$

Kontrastreduzierungsfaktor:

$c_R = 1.0$

Dreiecks-Helligkeit i^*



ORS19_96a; adaptierte CIELAB-Daten

u^*_d	$L^*=L^*_a$	a^*_a	b^*_a	$C^*_{ab,a}$	$h^*_{ab,a}$
O _{Ma}	48.75	65.07	39.43	76.08	31
Y _{Ma}	90.92	-10.29	87.24	87.85	97
L _{Ma}	52.69	-65.44	20.75	68.65	162
C _{Ma}	59.61	-28.98	-46.22	54.56	238
V _{Ma}	28.39	23.63	-44.13	50.06	298
M _{Ma}	49.58	73.93	-9.56	74.55	353
N _{Ma}	18.89	0.0	0.0	0.0	0
W _{Ma}	96.9	0.0	0.0	0.0	0
O _{Ma}	39.92	58.74	27.99	65.07	25
Y _{Ma}	81.26	-2.89	71.56	71.62	92
L _{Ma}	52.23	-42.42	13.6	44.55	162
V _{Ma}	30.57	1.41	-46.47	46.49	272

Daten für Maximalfarbe (Ma):

$LAB^*LAB^*_{Ma}$: 49 65 39

$LAB^*LCH^*_{Ma}$: 49 76 31

$lab^*olv^*_{Ma}$: 1.0 0.0 0.0

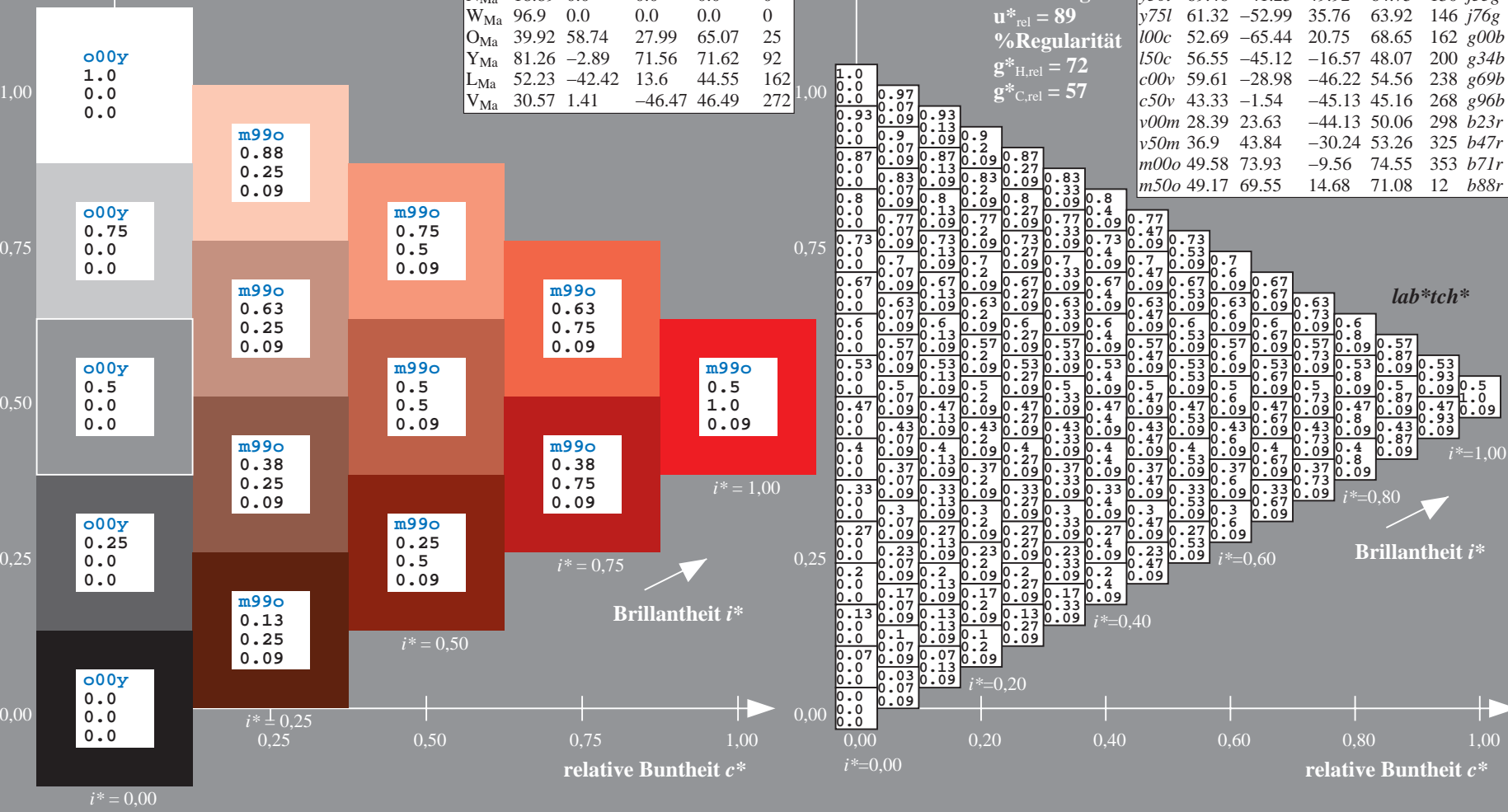
$lab^*rgb^*_{Ma}$: 1.0 0.09 0.0

Dreiecks-Helligkeit i^*

%Umfang
 $u^*_{rel} = 89$
 %Regularität
 $g^*_{H,rel} = 72$
 $g^*_{C,rel} = 57$

ORS19_96a; adaptierte CIELAB-Daten

u^*_d	$L^*=L^*_a$	a^*_a	b^*_a	$C^*_{ab,a}$	$h^*_{ab,a}$	u^*_e
<i>o00y</i>	48.75	65.07	39.43	76.08	31	<i>r08j</i>
<i>o25y</i>	59.04	46.67	51.1	69.21	48	<i>r33j</i>
<i>o50y</i>	68.32	30.09	61.62	68.58	64	<i>r57j</i>
<i>o75y</i>	78.23	12.39	72.85	73.9	80	<i>r81j</i>
<i>y00l</i>	90.92	-10.29	87.24	87.85	97	<i>j06g</i>
<i>y25l</i>	78.57	-28.11	65.75	71.51	113	<i>j29g</i>
<i>y50l</i>	69.46	-41.25	49.92	64.75	130	<i>j53g</i>
<i>y75l</i>	61.32	-52.99	35.76	63.92	146	<i>j76g</i>
<i>l00c</i>	52.69	-65.44	20.75	68.65	162	<i>g00b</i>
<i>l50c</i>	56.55	-45.12	-16.57	48.07	200	<i>g34b</i>
<i>c00v</i>	59.61	-28.98	-46.22	54.56	238	<i>g69b</i>
<i>c50v</i>	43.33	-1.54	-45.13	45.16	268	<i>g96b</i>
<i>v00m</i>	28.39	23.63	-44.13	50.06	298	<i>b23r</i>
<i>v50m</i>	36.9	43.84	-30.24	53.26	325	<i>b47r</i>
<i>m00o</i>	49.58	73.93	-9.56	74.55	353	<i>b71r</i>
<i>m50o</i>	49.17	69.55	14.68	71.08	12	<i>b88r</i>



BAM-Registrierung: 20081001-Eg68/10L/L68G00NP.PS/ .PDF BAM-Material: Code=rh4ta
 Anwendung für Beurteilung und Messung von Drucker- oder Monitorssystemen

Ein und Ausgabe: Farbmetrisches Drucker-Reflektiv-System ORS19_96a für relativen CIELAB-Buntton $h^* = lab^*h^* = h_{ab}/360 = 0.132$

Daten für jede Farbe:

lab^*tch^* und lab^*icu^*

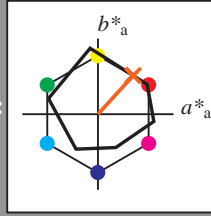
Bunttontexte:

$u^*_d = o25y$ $u^*_e = r33j$

Kontrastreduzierungsfaktor:

$c_R = 1.0$

Dreiecks-Helligkeit i^*



ORS19_96a; adaptierte CIELAB-Daten

	u^*_d	$L^*=L^*_a$	a^*_a	b^*_a	$C^*_{ab,a}$	$h^*_{ab,a}$
O _{Ma}	48.75	65.07	39.43	76.08	31	
Y _{Ma}	90.92	-10.29	87.24	87.85	97	
L _{Ma}	52.69	-65.44	20.75	68.65	162	
C _{Ma}	59.61	-28.98	-46.22	54.56	238	
V _{Ma}	28.39	23.63	-44.13	50.06	298	
M _{Ma}	49.58	73.93	-9.56	74.55	353	
N _{Ma}	18.89	0.0	0.0	0.0	0	
W _{Ma}	96.9	0.0	0.0	0.0	0	
O _{Ma}	39.92	58.74	27.99	65.07	25	
Y _{Ma}	81.26	-2.89	71.56	71.62	92	
L _{Ma}	52.23	-42.42	13.6	44.55	162	
V _{Ma}	30.57	1.41	-46.47	46.49	272	

Daten für Maximalfarbe (Ma):

$LAB^*LAB^*_{Ma}$: 59 47 51

$LAB^*LCH^*_{Ma}$: 59 69 47

$lab^*olv^*_{Ma}$: 1.0 0.25 0.0

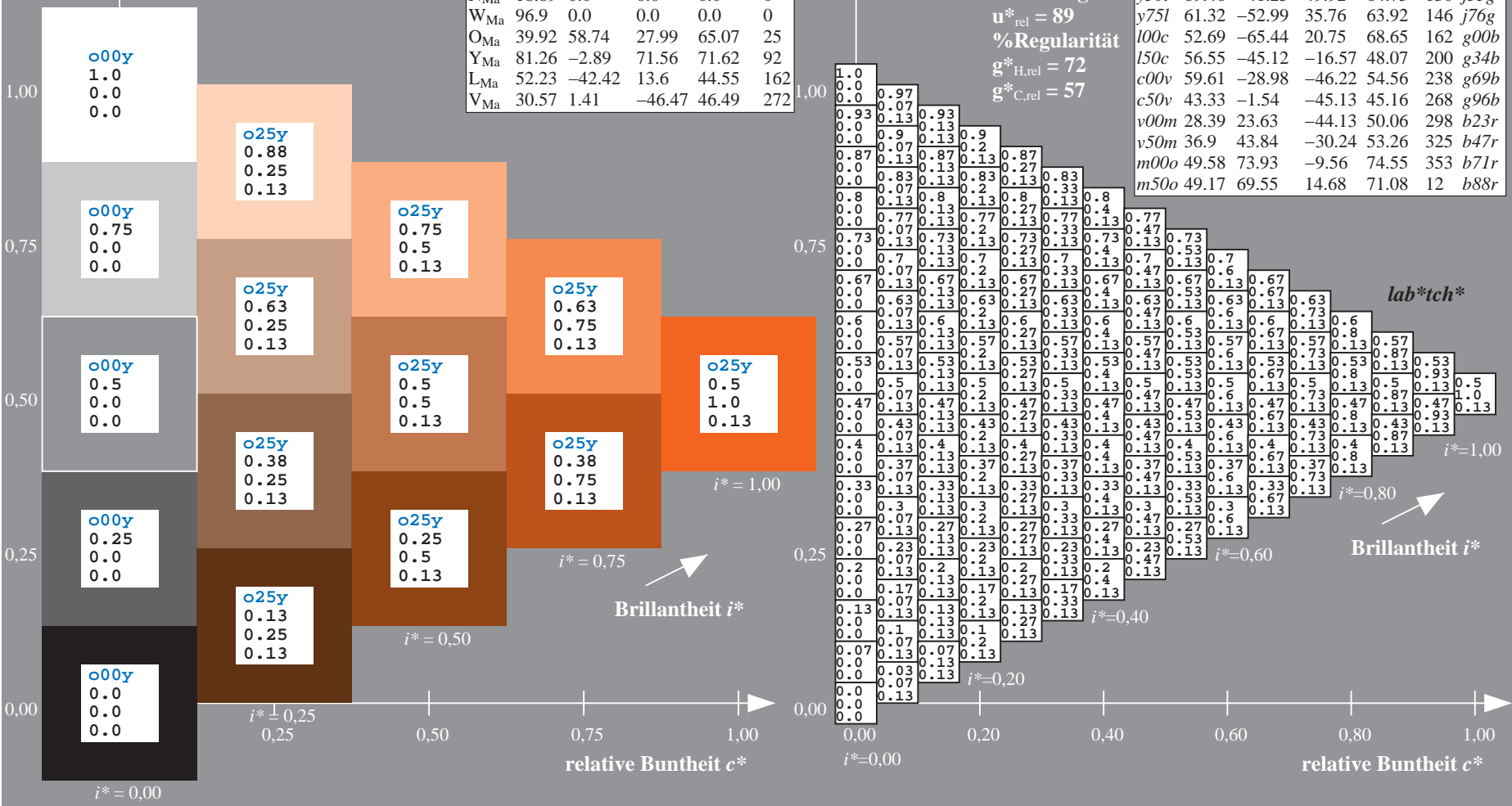
$lab^*rgb^*_{Ma}$: 1.0 0.33 0.0

Dreiecks-Helligkeit i^*

%Umfang
 $u^*_{rel} = 89$
 %Regularität
 $g^*_{H,rel} = 72$
 $g^*_{C,rel} = 57$

ORS19_96a; adaptierte CIELAB-Daten

	u^*_d	$L^*=L^*_a$	a^*_a	b^*_a	$C^*_{ab,a}$	$h^*_{ab,a}$	u^*_e
o00y	48.75	65.07	39.43	76.08	31		r08j
o25y	59.04	46.67	51.1	69.21	48		r33j
o50y	68.32	30.09	61.62	68.58	64		r57j
o75y	78.23	12.39	72.85	73.9	80		r81j
y00l	90.92	-10.29	87.24	87.85	97		j06g
y25l	78.57	-28.11	65.75	71.51	113		j29g
y50l	69.46	-41.25	49.92	64.75	130		j53g
y75l	61.32	-52.99	35.76	63.92	146		j76g
l00c	52.69	-65.44	20.75	68.65	162		g00b
l50c	56.55	-45.12	-16.57	48.07	200		g34b
c00v	59.61	-28.98	-46.22	54.56	238		g69b
c50v	43.33	-1.54	-45.13	45.16	268		g96b
v00m	28.39	23.63	-44.13	50.06	298		b23r
v50m	36.9	43.84	-30.24	53.26	325		b47r
m00o	49.58	73.93	-9.56	74.55	353		b71r
m50o	49.17	69.55	14.68	71.08	12		b88r

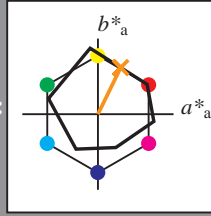


Siehe ähnliche Dateien: <http://www.ps.bam.de/Eg68/>; www.ps.bam.de/Version 2.1, io=1,1, ColSpx=1
 Technische Information: <http://www.ps.bam.de>

BAM-Registrierung: 20081001-Eg68/10L/L68G00NP.PS/ .PDF BAM-Material: Code=rh4ta
 Anwendung für Beurteilung und Messung von Drucker- oder Monitorssystemen

Ein und Ausgabe: Farbmetrisches Drucker-Reflektiv-System ORS19_96a für relativen CIELAB-Buntton $h^* = lab^*h^* = h_{ab}/360 = 0.178$

Daten für jede Farbe:
 lab^*tch^* und lab^*icu^*
 Bunttontexte:
 $u^*_d = o50y$ $u^*_e = r57j$
 Kontrastreduzierungsfaktor:
 $c_R = 1.0$
 Dreiecks-Helligkeit i^*



ORS19_96a; adaptierte CIELAB-Daten

	u^*_d	$L^*=L^*_a$	a^*_a	b^*_a	$C^*_{ab,a}$	$h^*_{ab,a}$
O _{Ma}	48.75	65.07	39.43	76.08	31	
Y _{Ma}	90.92	-10.29	87.24	87.85	97	
L _{Ma}	52.69	-65.44	20.75	68.65	162	
C _{Ma}	59.61	-28.98	-46.22	54.56	238	
V _{Ma}	28.39	23.63	-44.13	50.06	298	
M _{Ma}	49.58	73.93	-9.56	74.55	353	
N _{Ma}	18.89	0.0	0.0	0.0	0	
W _{Ma}	96.9	0.0	0.0	0.0	0	
O _{Ma}	39.92	58.74	27.99	65.07	25	
Y _{Ma}	81.26	-2.89	71.56	71.62	92	
L _{Ma}	52.23	-42.42	13.6	44.55	162	
V _{Ma}	30.57	1.41	-46.47	46.49	272	

Daten für Maximalfarbe (Ma):

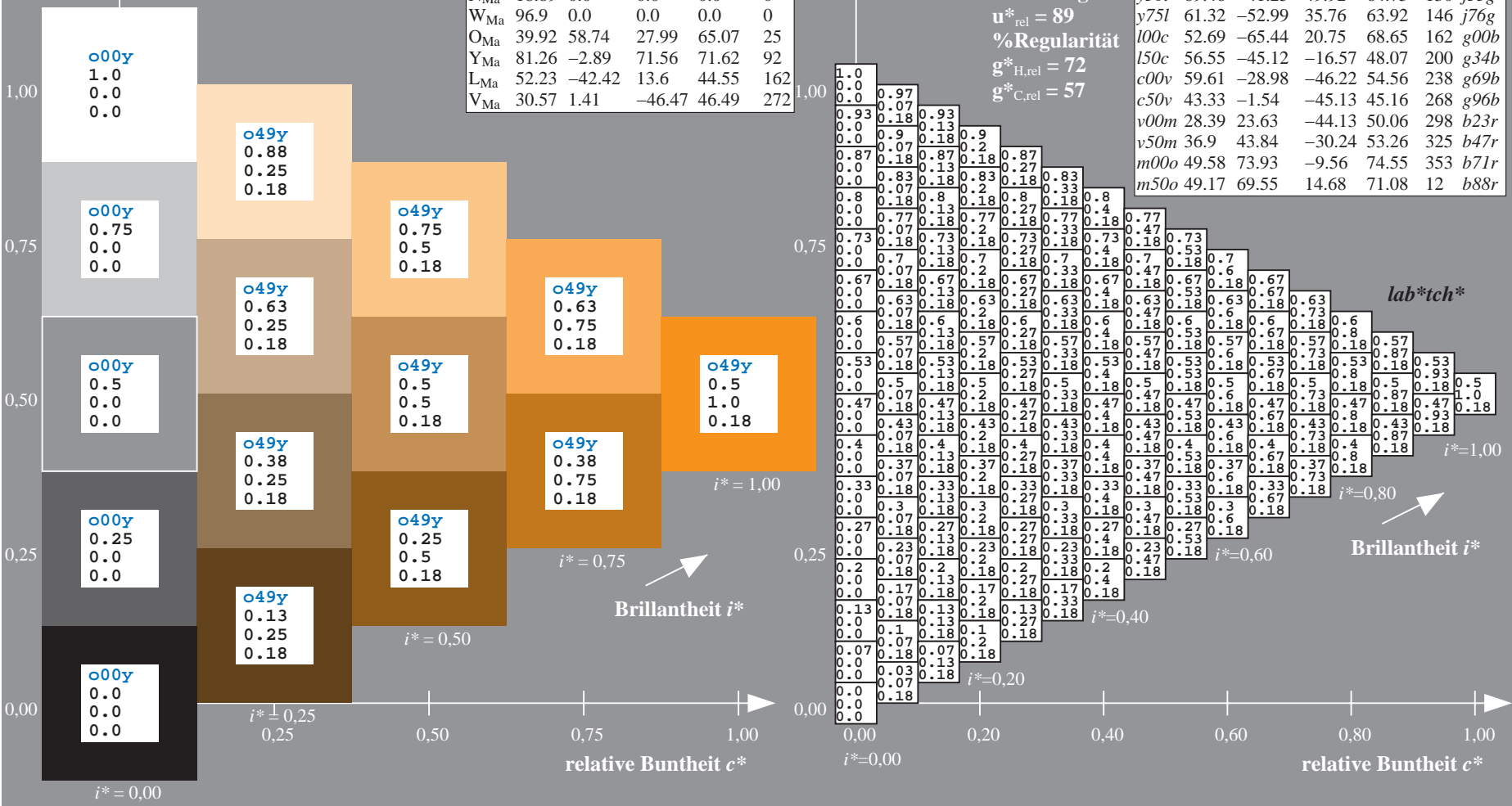
$LAB^*LAB^*_{Ma}$: 68 30 62
 $LAB^*LCH^*_{Ma}$: 68 69 63
 $lab^*olv^*_{Ma}$: 1.0 0.5 0.0
 $lab^*rgb^*_{Ma}$: 1.0 0.58 0.0

ORS19_96a; adaptierte CIELAB-Daten

	u^*_d	$L^*=L^*_a$	a^*_a	b^*_a	$C^*_{ab,a}$	$h^*_{ab,a}$	u^*_e
o00y	48.75	65.07	39.43	76.08	31		r08j
o25y	59.04	46.67	51.1	69.21	48		r33j
o50y	68.32	30.09	61.62	68.58	64		r57j
o75y	78.23	12.39	72.85	73.9	80		r81j
y00l	90.92	-10.29	87.24	87.85	97		j06g
y25l	78.57	-28.11	65.75	71.51	113		j29g
y50l	69.46	-41.25	49.92	64.75	130		j53g
y75l	61.32	-52.99	35.76	63.92	146		j76g
l00c	52.69	-65.44	20.75	68.65	162		g00b
l50c	56.55	-45.12	-16.57	48.07	200		g34b
c00v	59.61	-28.98	-46.22	54.56	238		g69b
c50v	43.33	-1.54	-45.13	45.16	268		g96b
v00m	28.39	23.63	-44.13	50.06	298		b23r
v50m	36.9	43.84	-30.24	53.26	325		b47r
m00o	49.58	73.93	-9.56	74.55	353		b71r
m50o	49.17	69.55	14.68	71.08	12		b88r

Dreiecks-Helligkeit i^*

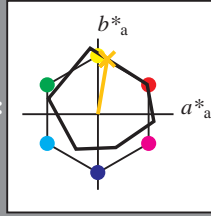
%Umfang
 $u^*_{rel} = 89$
 %Regularität
 $g^*_{H,rel} = 72$
 $g^*_{C,rel} = 57$



BAM-Registrierung: 20081001-Eg68/10L/L68G00NP.PS/ .PDF BAM-Material: Code=rh4ta
 Anwendung für Beurteilung und Messung von Drucker- oder Monitorssystemen

Ein und Ausgabe: Farbmetrisches Drucker-Reflektiv-System ORS19_96a für relativen CIELAB-Buntton $h^* = lab^*h^* = h_{ab}/360 = 0.223$

Daten für jede Farbe:
 lab^*tch^* und lab^*icu^*
 Bunttontexte:
 $u^*_d = 0.75y$ $u^*_e = r81j$
 Kontrastreduzierungsfaktor:
 $c_R = 1.0$
 Dreiecks-Helligkeit i^*



ORS19_96a; adaptierte CIELAB-Daten

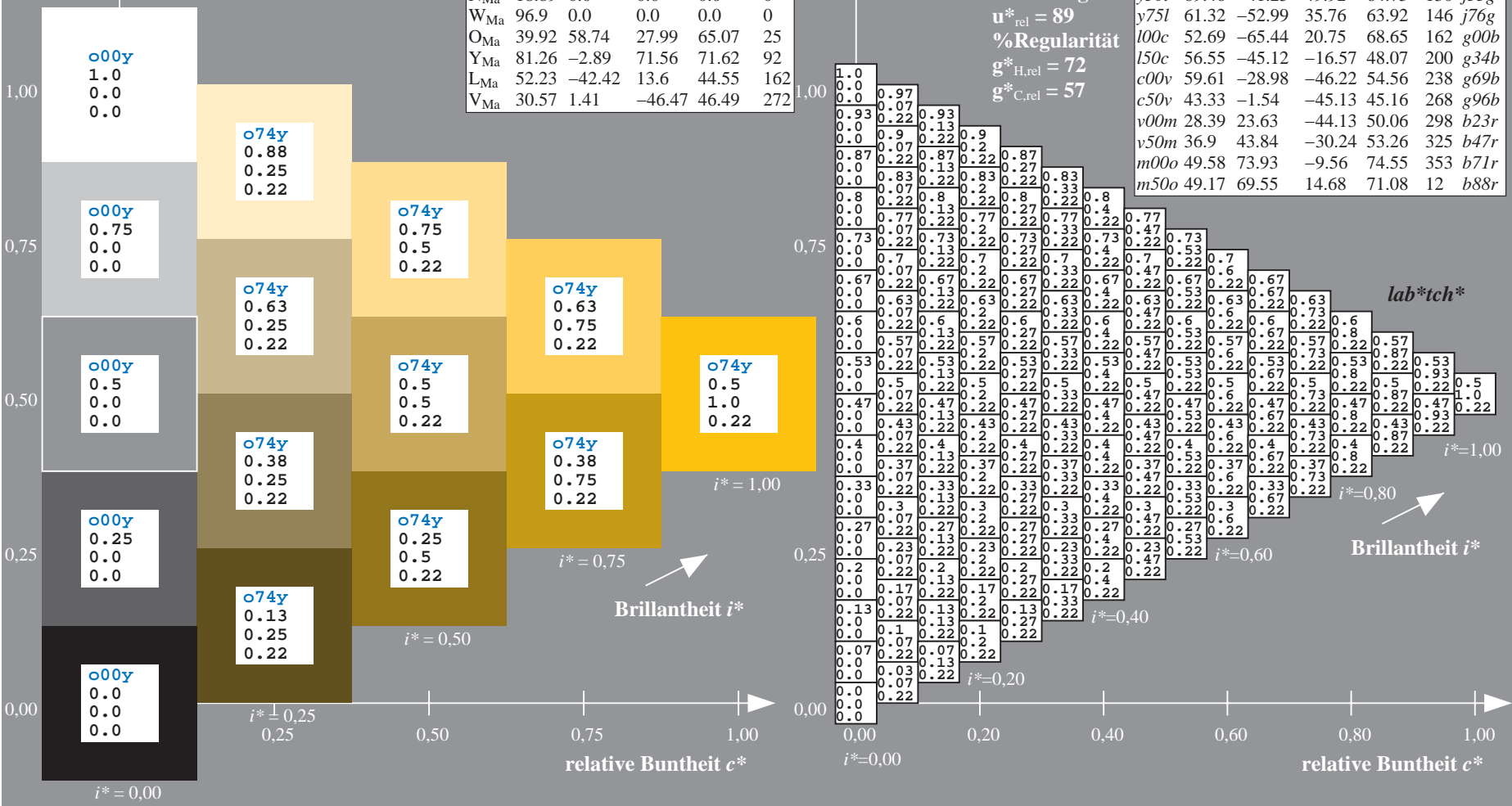
	u^*_d	$L^*=L^*_a$	a^*_a	b^*_a	$C^*_{ab,a}$	$h^*_{ab,a}$
O _{Ma}	48.75	65.07	39.43	76.08	31	
Y _{Ma}	90.92	-10.29	87.24	87.85	97	
L _{Ma}	52.69	-65.44	20.75	68.65	162	
C _{Ma}	59.61	-28.98	-46.22	54.56	238	
V _{Ma}	28.39	23.63	-44.13	50.06	298	
M _{Ma}	49.58	73.93	-9.56	74.55	353	
N _{Ma}	18.89	0.0	0.0	0.0	0	
W _{Ma}	96.9	0.0	0.0	0.0	0	
O _{Ma}	39.92	58.74	27.99	65.07	25	
Y _{Ma}	81.26	-2.89	71.56	71.62	92	
L _{Ma}	52.23	-42.42	13.6	44.55	162	
V _{Ma}	30.57	1.41	-46.47	46.49	272	

Daten für Maximalfarbe (Ma):
 $LAB^*LAB^*_{Ma}$: 78 12 73
 $LAB^*LCH^*_{Ma}$: 78 74 80
 $lab^*olv^*_{Ma}$: 1.0 0.75 0.0
 $lab^*rgb^*_{Ma}$: 1.0 0.82 0.0

ORS19_96a; adaptierte CIELAB-Daten

	u^*_d	$L^*=L^*_a$	a^*_a	b^*_a	$C^*_{ab,a}$	$h^*_{ab,a}$	u^*_e
o00y	48.75	65.07	39.43	76.08	31		r08j
o25y	59.04	46.67	51.1	69.21	48		r33j
o50y	68.32	30.09	61.62	68.58	64		r57j
o75y	78.23	12.39	72.85	73.9	80		r81j
y00l	90.92	-10.29	87.24	87.85	97		j06g
y25l	78.57	-28.11	65.75	71.51	113		j29g
y50l	69.46	-41.25	49.92	64.75	130		j53g
y75l	61.32	-52.99	35.76	63.92	146		j76g
l00c	52.69	-65.44	20.75	68.65	162		g00b
l50c	56.55	-45.12	-16.57	48.07	200		g34b
c00v	59.61	-28.98	-46.22	54.56	238		g69b
c50v	43.33	-1.54	-45.13	45.16	268		g96b
v00m	28.39	23.63	-44.13	50.06	298		b23r
v50m	36.9	43.84	-30.24	53.26	325		b47r
m00o	49.58	73.93	-9.56	74.55	353		b71r
m50o	49.17	69.55	14.68	71.08	12		b88r

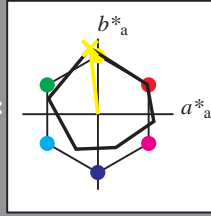
Dreiecks-Helligkeit i^*
 %Umfang
 $u^*_{rel} = 89$
 %Regularität
 $g^*_{H,rel} = 72$
 $g^*_{C,rel} = 57$



BAM-Registrierung: 20081001-Eg68/10L/L68G00NP.PS/ .PDF BAM-Material: Code=rh4ta
 Anwendung für Beurteilung und Messung von Drucker- oder Monitorssystemen

Ein und Ausgabe: Farbmetrisches Drucker-Reflektiv-System ORS19_96a für relativen CIELAB-Buntton $h^* = lab^*h^* = h_{ab}/360 = 0.269$

Daten für jede Farbe:
 lab^*tch^* und lab^*icu^*
 Bunttontexte:
 $u^*_d = y00l$ $u^*_e = j06g$
 Kontrastreduzierungsfaktor:
 $c_R = 1.0$
 Dreiecks-Helligkeit i^*



ORS19_96a; adaptierte CIELAB-Daten

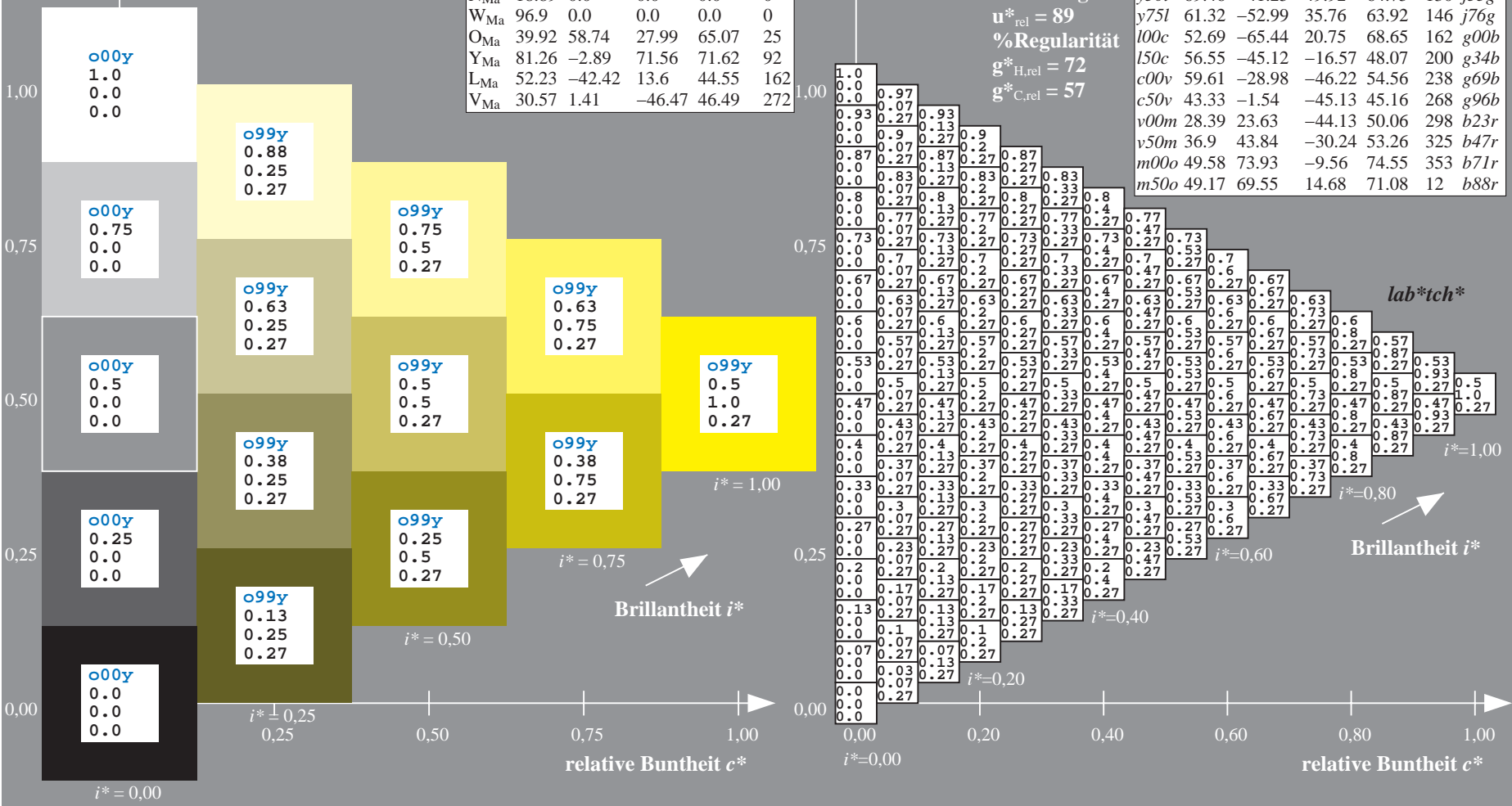
	u^*_d	$L^*=L^*_a$	a^*_a	b^*_a	$C^*_{ab,a}$	$h^*_{ab,a}$
O _{Ma}	48.75	65.07	39.43	76.08	31	
Y _{Ma}	90.92	-10.29	87.24	87.85	97	
L _{Ma}	52.69	-65.44	20.75	68.65	162	
C _{Ma}	59.61	-28.98	-46.22	54.56	238	
V _{Ma}	28.39	23.63	-44.13	50.06	298	
M _{Ma}	49.58	73.93	-9.56	74.55	353	
N _{Ma}	18.89	0.0	0.0	0.0	0	
W _{Ma}	96.9	0.0	0.0	0.0	0	
O _{Ma}	39.92	58.74	27.99	65.07	25	
Y _{Ma}	81.26	-2.89	71.56	71.62	92	
L _{Ma}	52.23	-42.42	13.6	44.55	162	
V _{Ma}	30.57	1.41	-46.47	46.49	272	

Daten für Maximalfarbe (Ma):
 $LAB^*LAB^*_{Ma}$: 91 -10 87
 $LAB^*LCH^*_{Ma}$: 91 88 96
 $lab^*olv^*_{Ma}$: 1.0 1.0 0.0
 $lab^*rgb^*_{Ma}$: 0.94 1.0 0.0
 Dreiecks-Helligkeit i^*

ORS19_96a; adaptierte CIELAB-Daten

	u^*_d	$L^*=L^*_a$	a^*_a	b^*_a	$C^*_{ab,a}$	$h^*_{ab,a}$	u^*_e
o00y	48.75	65.07	39.43	76.08	31		r08j
o25y	59.04	46.67	51.1	69.21	48		r33j
o50y	68.32	30.09	61.62	68.58	64		r57j
o75y	78.23	12.39	72.85	73.9	80		r81j
y00l	90.92	-10.29	87.24	87.85	97		j06g
y25l	78.57	-28.11	65.75	71.51	113		j29g
y50l	69.46	-41.25	49.92	64.75	130		j53g
y75l	61.32	-52.99	35.76	63.92	146		j76g
l00c	52.69	-65.44	20.75	68.65	162		g00b
l50c	56.55	-45.12	-16.57	48.07	200		g34b
c00v	59.61	-28.98	-46.22	54.56	238		g69b
c50v	43.33	-1.54	-45.13	45.16	268		g96b
v00m	28.39	23.63	-44.13	50.06	298		b23r
v50m	36.9	43.84	-30.24	53.26	325		b47r
m00o	49.58	73.93	-9.56	74.55	353		b71r
m50o	49.17	69.55	14.68	71.08	12		b88r

%Umfang
 $u^*_{rel} = 89$
 %Regularität
 $g^*_{H,rel} = 72$
 $g^*_{C,rel} = 57$



Siehe ähnliche Dateien: <http://www.ps.bam.de/Eg68/>; www.ps.bam.de/Version 2.1, io=1,1, ColSpx=1
 Technische Information: <http://www.ps.bam.de>

BAM-Registrierung: 20081001-Eg68/10L/L68G00NP.PS/.PDF BAM-Material: Code=rh4ta
 Anwendung für Beurteilung und Messung von Drucker- oder Monitorssystemen

Ein und Ausgabe: Farbmetrisches Drucker-Reflektiv-System ORS19_96a für relativen CIELAB-Bunton $h^* = lab^*h^* = h_{ab}/360 = 0.314$

Daten für jede Farbe:

lab^*tch^* und lab^*icu^*

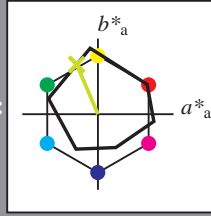
Buntontexte:

$u^*_d = y25l$ $u^*_e = j29g$

Kontrastreduzierungsfaktor:

$c_R = 1.0$

Dreiecks-Helligkeit i^*



ORS19_96a; adaptierte CIELAB-Daten

	u^*_d	$L^*=L^*_a$	a^*_a	b^*_a	$C^*_{ab,a}$	$h^*_{ab,a}$
O _{Ma}	48.75	65.07	39.43	76.08	31	
Y _{Ma}	90.92	-10.29	87.24	87.85	97	
L _{Ma}	52.69	-65.44	20.75	68.65	162	
C _{Ma}	59.61	-28.98	-46.22	54.56	238	
V _{Ma}	28.39	23.63	-44.13	50.06	298	
M _{Ma}	49.58	73.93	-9.56	74.55	353	
N _{Ma}	18.89	0.0	0.0	0.0	0	
W _{Ma}	96.9	0.0	0.0	0.0	0	
O _{Ma}	39.92	58.74	27.99	65.07	25	
Y _{Ma}	81.26	-2.89	71.56	71.62	92	
L _{Ma}	52.23	-42.42	13.6	44.55	162	
V _{Ma}	30.57	1.41	-46.47	46.49	272	

Daten für Maximalfarbe (Ma):

$LAB^*LAB^*_{Ma}$: 79 -28 66

$LAB^*LCH^*_{Ma}$: 79 72 113

$lab^*olv^*_{Ma}$: 0.75 1.0 0.0

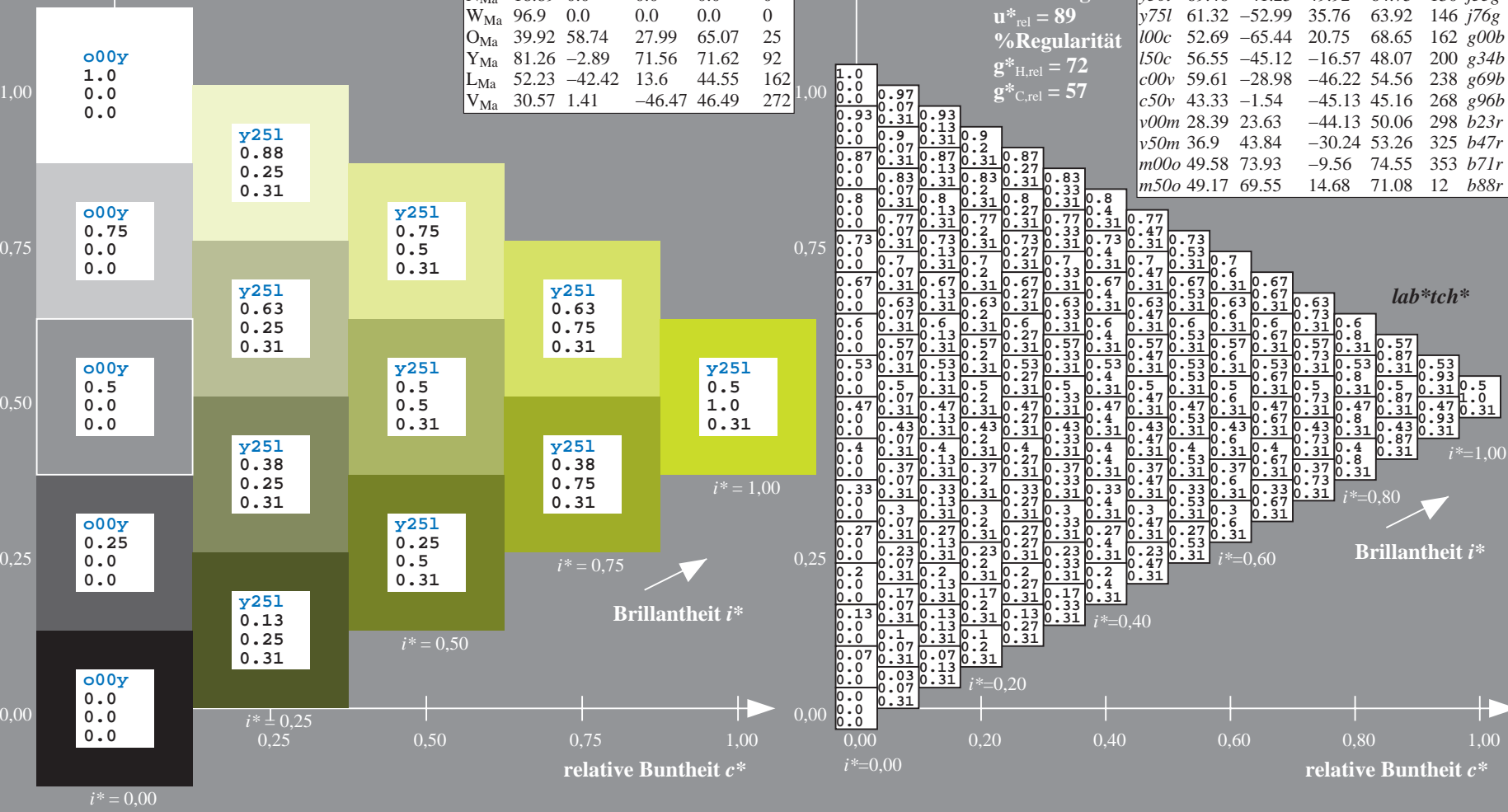
$lab^*rgb^*_{Ma}$: 0.7 1.0 0.0

Dreiecks-Helligkeit i^*

%Umfang
 $u^*_{rel} = 89$
 %Regularität
 $g^*_{H,rel} = 72$
 $g^*_{C,rel} = 57$

ORS19_96a; adaptierte CIELAB-Daten

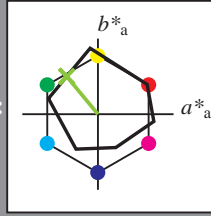
	u^*_d	$L^*=L^*_a$	a^*_a	b^*_a	$C^*_{ab,a}$	$h^*_{ab,a}$	u^*_e
o00y	48.75	65.07	39.43	76.08	31		r08j
o25y	59.04	46.67	51.1	69.21	48		r33j
o50y	68.32	30.09	61.62	68.58	64		r57j
o75y	78.23	12.39	72.85	73.9	80		r81j
y00l	90.92	-10.29	87.24	87.85	97		j06g
y25l	78.57	-28.11	65.75	71.51	113		j29g
y50l	69.46	-41.25	49.92	64.75	130		j53g
y75l	61.32	-52.99	35.76	63.92	146		j76g
l00c	52.69	-65.44	20.75	68.65	162		g00b
l50c	56.55	-45.12	-16.57	48.07	200		g34b
c00v	59.61	-28.98	-46.22	54.56	238		g69b
c50v	43.33	-1.54	-45.13	45.16	268		g96b
v00m	28.39	23.63	-44.13	50.06	298		b23r
v50m	36.9	43.84	-30.24	53.26	325		b47r
m00o	49.58	73.93	-9.56	74.55	353		b71r
m50o	49.17	69.55	14.68	71.08	12		b88r



BAM-Registrierung: 20081001-Eg68/10L/L68G00NP.PS/ .PDF BAM-Material: Code=rh4ta
 Anwendung für Beurteilung und Messung von Drucker- oder Monitorssystemen

Ein und Ausgabe: Farbmetrisches Drucker-Reflektiv-System ORS19_96a für relativen CIELAB-Buntton $h^* = lab^*h^* = h_{ab}/360 = 0.36$

Daten für jede Farbe:
 lab^*tch^* und lab^*icu^*
 Bunttontexte:
 $u^*_d = y50l$ $u^*_e = j53g$
 Kontrastreduzierungsfaktor:
 $c_R = 1.0$
 Dreiecks-Helligkeit i^*



ORS19_96a; adaptierte CIELAB-Daten

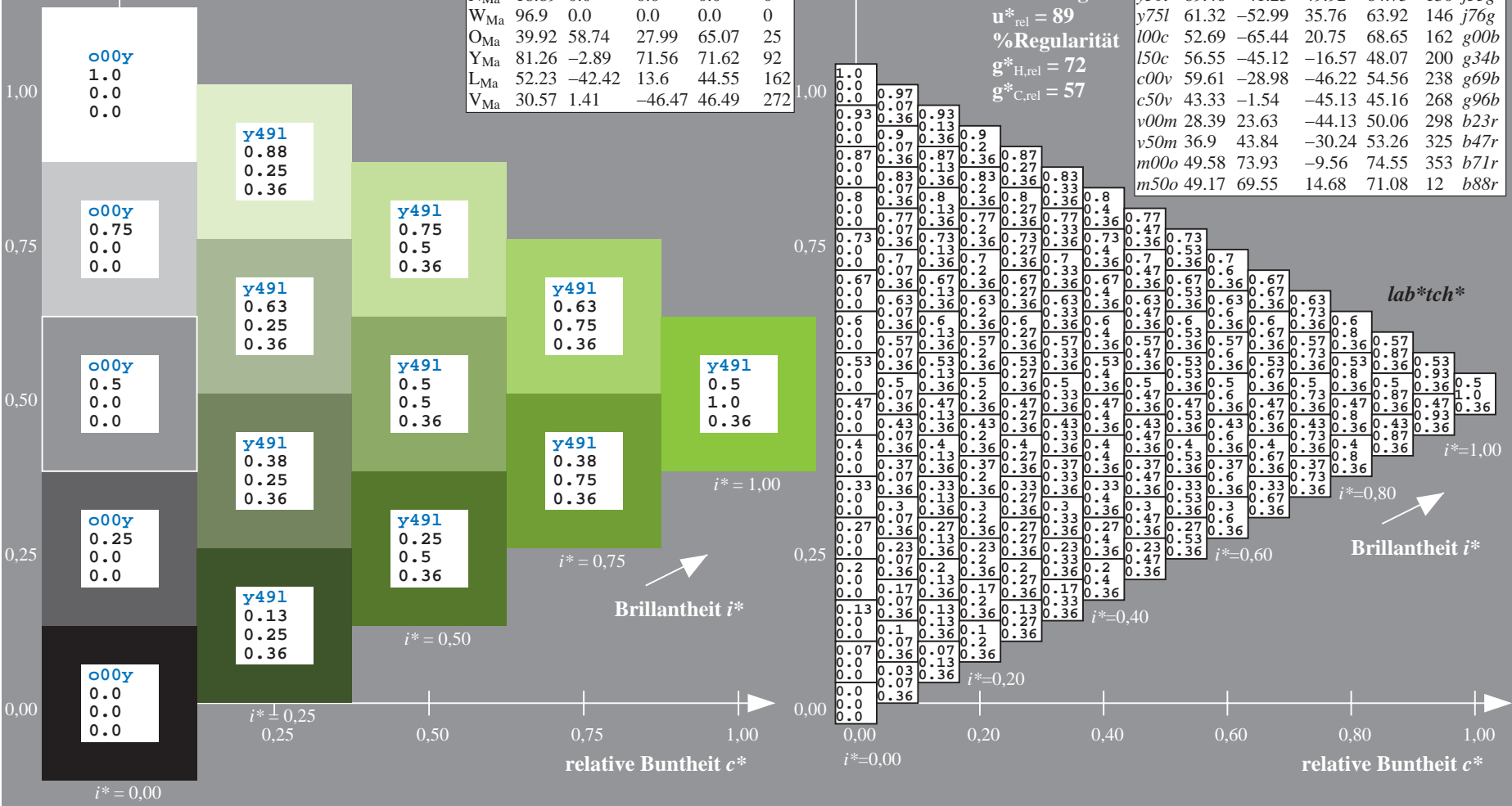
	u^*_d	$L^*=L^*_a$	a^*_a	b^*_a	$C^*_{ab,a}$	$h^*_{ab,a}$
O _{Ma}	48.75	65.07	39.43	76.08	31	
Y _{Ma}	90.92	-10.29	87.24	87.85	97	
L _{Ma}	52.69	-65.44	20.75	68.65	162	
C _{Ma}	59.61	-28.98	-46.22	54.56	238	
V _{Ma}	28.39	23.63	-44.13	50.06	298	
M _{Ma}	49.58	73.93	-9.56	74.55	353	
N _{Ma}	18.89	0.0	0.0	0.0	0	
W _{Ma}	96.9	0.0	0.0	0.0	0	
O _{Ma}	39.92	58.74	27.99	65.07	25	
Y _{Ma}	81.26	-2.89	71.56	71.62	92	
L _{Ma}	52.23	-42.42	13.6	44.55	162	
V _{Ma}	30.57	1.41	-46.47	46.49	272	

Daten für Maximalfarbe (Ma):
 $LAB^*LAB^*_{Ma}$: 69 -41 50
 $LAB^*LCH^*_{Ma}$: 69 65 129
 $lab^*olv^*_{Ma}$: 0.5 1.0 0.0
 $lab^*rgb^*_{Ma}$: 0.47 1.0 0.0

ORS19_96a; adaptierte CIELAB-Daten

	u^*_d	$L^*=L^*_a$	a^*_a	b^*_a	$C^*_{ab,a}$	$h^*_{ab,a}$	u^*_e
o00y	48.75	65.07	39.43	76.08	31		r08j
o25y	59.04	46.67	51.1	69.21	48		r33j
o50y	68.32	30.09	61.62	68.58	64		r57j
o75y	78.23	12.39	72.85	73.9	80		r81j
y00l	90.92	-10.29	87.24	87.85	97		j06g
y25l	78.57	-28.11	65.75	71.51	113		j29g
y50l	69.46	-41.25	49.92	64.75	130		j53g
y75l	61.32	-52.99	35.76	63.92	146		j76g
l00c	52.69	-65.44	20.75	68.65	162		g00b
l50c	56.55	-45.12	-16.57	48.07	200		g34b
c00v	59.61	-28.98	-46.22	54.56	238		g69b
c50v	43.33	-1.54	-45.13	45.16	268		g96b
v00m	28.39	23.63	-44.13	50.06	298		b23r
v50m	36.9	43.84	-30.24	53.26	325		b47r
m00o	49.58	73.93	-9.56	74.55	353		b71r
m50o	49.17	69.55	14.68	71.08	12		b88r

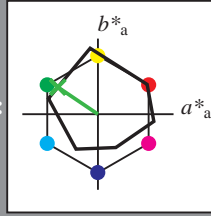
Dreiecks-Helligkeit i^*
 %Umfang
 $u^*_{rel} = 89$
 %Regularität
 $g^*_{H,rel} = 72$
 $g^*_{C,rel} = 57$



BAM-Registrierung: 20081001-Eg68/10L/L68G00NP.PS/ .PDF BAM-Material: Code=rh4ta
 Anwendung für Beurteilung und Messung von Drucker- oder Monitorssystemen

Ein und Ausgabe: Farbmetrisches Drucker-Reflektiv-System ORS19_96a für relativen CIELAB-Buntton $h^* = lab^*h^* = h_{ab}/360 = 0.406$

Daten für jede Farbe:
 lab^*tch^* und lab^*icu^*
 Bunttontexte:
 $u^*_d = y75l$ $u^*_e = j76g$
 Kontrastreduzierungsfaktor:
 $c_R = 1.0$
 Dreiecks-Helligkeit i^*



ORS19_96a; adaptierte CIELAB-Daten

	u^*_d	$L^*=L^*_a$	a^*_a	b^*_a	$C^*_{ab,a}$	$h^*_{ab,a}$
O _{Ma}	48.75	65.07	39.43	76.08	31	
Y _{Ma}	90.92	-10.29	87.24	87.85	97	
L _{Ma}	52.69	-65.44	20.75	68.65	162	
C _{Ma}	59.61	-28.98	-46.22	54.56	238	
V _{Ma}	28.39	23.63	-44.13	50.06	298	
M _{Ma}	49.58	73.93	-9.56	74.55	353	
N _{Ma}	18.89	0.0	0.0	0.0	0	
W _{Ma}	96.9	0.0	0.0	0.0	0	
O _{Ma}	39.92	58.74	27.99	65.07	25	
Y _{Ma}	81.26	-2.89	71.56	71.62	92	
L _{Ma}	52.23	-42.42	13.6	44.55	162	
V _{Ma}	30.57	1.41	-46.47	46.49	272	

Daten für Maximalfarbe (Ma):

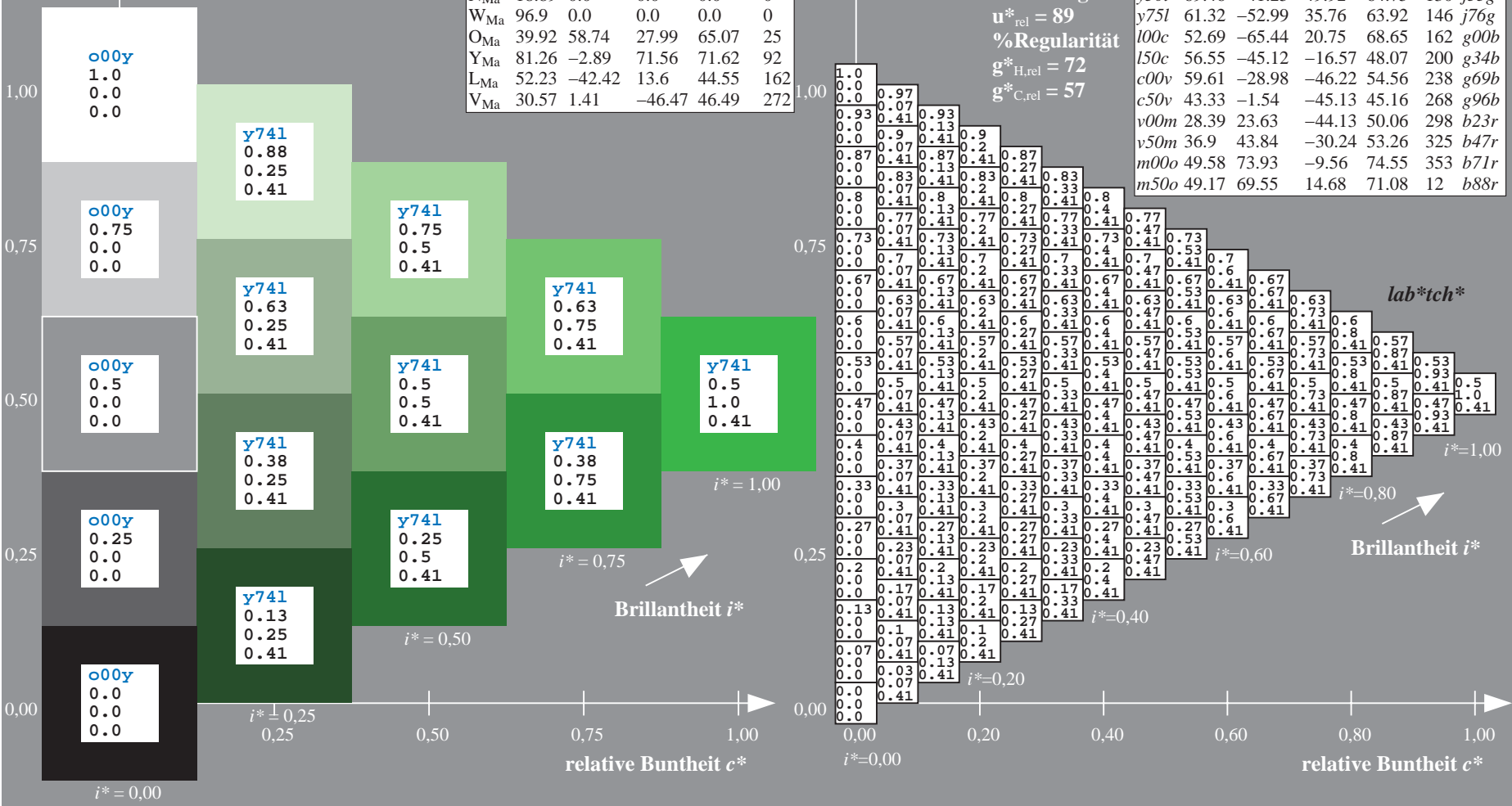
$LAB^*LAB^*_{Ma}$: 61 -53 36
 $LAB^*LCH^*_{Ma}$: 61 64 145
 $lab^*olv^*_{Ma}$: 0.25 1.0 0.0
 $lab^*rgb^*_{Ma}$: 0.23 1.0 0.0

ORS19_96a; adaptierte CIELAB-Daten

	u^*_d	$L^*=L^*_a$	a^*_a	b^*_a	$C^*_{ab,a}$	$h^*_{ab,a}$	u^*_e
o00y	48.75	65.07	39.43	76.08	31		r08j
a25y	59.04	46.67	51.1	69.21	48		r33j
a50y	68.32	30.09	61.62	68.58	64		r57j
o75y	78.23	12.39	72.85	73.9	80		r81j
y00l	90.92	-10.29	87.24	87.85	97		j06g
y25l	78.57	-28.11	65.75	71.51	113		j29g
y50l	69.46	-41.25	49.92	64.75	130		j53g
y75l	61.32	-52.99	35.76	63.92	146		j76g
l00c	52.69	-65.44	20.75	68.65	162		g00b
l50c	56.55	-45.12	-16.57	48.07	200		g34b
c00v	59.61	-28.98	-46.22	54.56	238		g69b
c50v	43.33	-1.54	-45.13	45.16	268		g96b
v00m	28.39	23.63	-44.13	50.06	298		b23r
v50m	36.9	43.84	-30.24	53.26	325		b47r
m00o	49.58	73.93	-9.56	74.55	353		b71r
m50o	49.17	69.55	14.68	71.08	12		b88r

Dreiecks-Helligkeit i^*

%Umfang
 $u^*_{rel} = 89$
 %Regularität
 $g^*_{H,rel} = 72$
 $g^*_{C,rel} = 57$



Siehe ähnliche Dateien: <http://www.ps.bam.de/Eg68/>; www.ps.bam.de/Version 2.1, io=1,1, ColSpx=1
 Technische Information: <http://www.ps.bam.de>

BAM-Registrierung: 20081001-Eg68/10L/L68G00NP.PS/ .PDF BAM-Material: Code=rh4ta
 Anwendung für Beurteilung und Messung von Drucker- oder Monitorssystemen

Ein und Ausgabe: Farbmetrisches Drucker-Reflektiv-System ORS19_96a für relativen CIELAB-Buntton $h^* = lab^*h^* = h_{ab}/360 = 0.451$

Daten für jede Farbe:

lab^*tch^* und lab^*icu^*

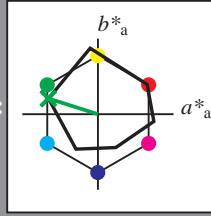
Bunttontexte:

$u^*_d = 100c$ $u^*_e = g00b$

Kontrastreduzierungsfaktor:

$c_R = 1.0$

Dreiecks-Helligkeit i^*



ORS19_96a; adaptierte CIELAB-Daten

	u^*_d	$L^*=L^*_a$	a^*_a	b^*_a	$C^*_{ab,a}$	$h^*_{ab,a}$
O _{Ma}	48.75	65.07	39.43	76.08	31	
Y _{Ma}	90.92	-10.29	87.24	87.85	97	
L _{Ma}	52.69	-65.44	20.75	68.65	162	
C _{Ma}	59.61	-28.98	-46.22	54.56	238	
V _{Ma}	28.39	23.63	-44.13	50.06	298	
M _{Ma}	49.58	73.93	-9.56	74.55	353	
N _{Ma}	18.89	0.0	0.0	0.0	0	
W _{Ma}	96.9	0.0	0.0	0.0	0	
O _{Ma}	39.92	58.74	27.99	65.07	25	
Y _{Ma}	81.26	-2.89	71.56	71.62	92	
L _{Ma}	52.23	-42.42	13.6	44.55	162	
V _{Ma}	30.57	1.41	-46.47	46.49	272	

Daten für Maximalfarbe (Ma):

$LAB^*LAB^*_{Ma}$: 53 -65 21

$LAB^*LCH^*_{Ma}$: 53 69 162

$lab^*olv^*_{Ma}$: 0.0 1.0 0.0

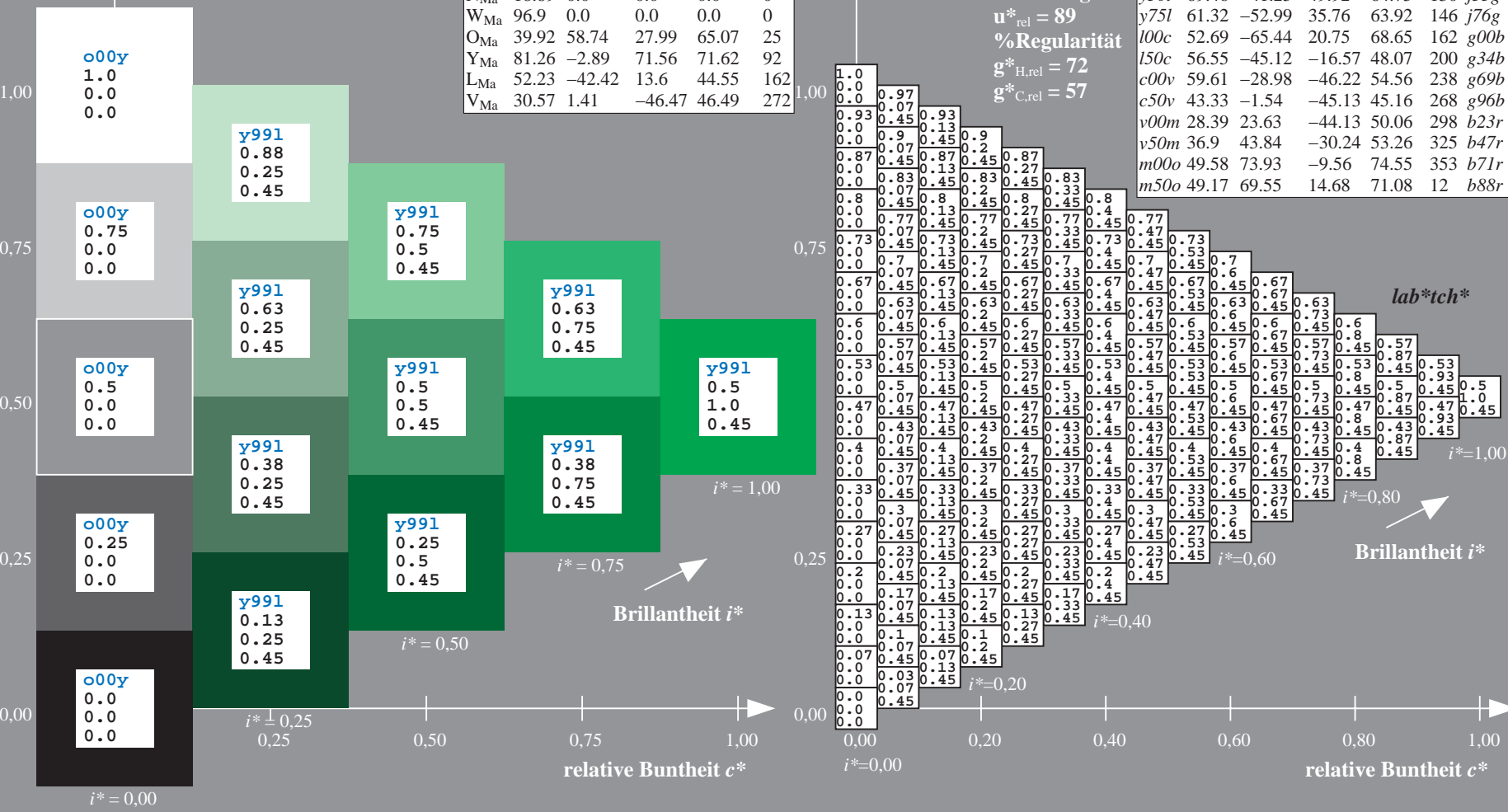
$lab^*rgb^*_{Ma}$: 0.0 1.0 0.0

Dreiecks-Helligkeit i^*

%Umfang
 $u^*_{rel} = 89$
 %Regularität
 $g^*_{H,rel} = 72$
 $g^*_{C,rel} = 57$

ORS19_96a; adaptierte CIELAB-Daten

	u^*_d	$L^*=L^*_a$	a^*_a	b^*_a	$C^*_{ab,a}$	$h^*_{ab,a}$	u^*_e
o00y	48.75	65.07	39.43	76.08	31	r08j	
a25y	59.04	46.67	51.1	69.21	48	r33j	
a50y	68.32	30.09	61.62	68.58	64	r57j	
o75y	78.23	12.39	72.85	73.9	80	r81j	
y00l	90.92	-10.29	87.24	87.85	97	j06g	
y25l	78.57	-28.11	65.75	71.51	113	j29g	
y50l	69.46	-41.25	49.92	64.75	130	j53g	
y75l	61.32	-52.99	35.76	63.92	146	j76g	
100c	52.69	-65.44	20.75	68.65	162	g00b	
l50c	56.55	-45.12	-16.57	48.07	200	g34b	
c00v	59.61	-28.98	-46.22	54.56	238	g69b	
c50v	43.33	-1.54	-45.13	45.16	268	g96b	
v00m	28.39	23.63	-44.13	50.06	298	b23r	
v50m	36.9	43.84	-30.24	53.26	325	b47r	
m00o	49.58	73.93	-9.56	74.55	353	b71r	
m50o	49.17	69.55	14.68	71.08	12	b88r	



BAM-Registrierung: 20081001-Eg68/10L/L68G00NP.PS/ .PDF BAM-Material: Code=rh4ta
 Anwendung für Beurteilung und Messung von Drucker- oder Monitorssystemen

Ein und Ausgabe: Farbmetrisches Drucker-Reflektiv-System ORS19_96a für relativen CIELAB-Buntton $h^* = lab^*h^* = h_{ab}/360 = 0.556$

Daten für jede Farbe:

lab^*tch^* und lab^*icu^*

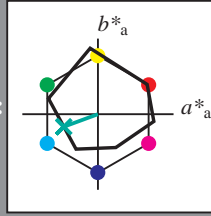
Bunttontexte:

$u^*_d = 150c$ $u^*_e = g34b$

Kontrastreduzierungsfaktor:

$c_R = 1.0$

Dreiecks-Helligkeit i^*



ORS19_96a; adaptierte CIELAB-Daten

	u^*_d	$L^*=L^*_a$	a^*_a	b^*_a	$C^*_{ab,a}$	$h^*_{ab,a}$
O _{Ma}	48.75	65.07	39.43	76.08	31	
Y _{Ma}	90.92	-10.29	87.24	87.85	97	
L _{Ma}	52.69	-65.44	20.75	68.65	162	
C _{Ma}	59.61	-28.98	-46.22	54.56	238	
V _{Ma}	28.39	23.63	-44.13	50.06	298	
M _{Ma}	49.58	73.93	-9.56	74.55	353	
N _{Ma}	18.89	0.0	0.0	0.0	0	
W _{Ma}	96.9	0.0	0.0	0.0	0	
O _{Ma}	39.92	58.74	27.99	65.07	25	
Y _{Ma}	81.26	-2.89	71.56	71.62	92	
L _{Ma}	52.23	-42.42	13.6	44.55	162	
V _{Ma}	30.57	1.41	-46.47	46.49	272	

Daten für Maximalfarbe (Ma):

$LAB^*LAB^*_{Ma}$: 57 -45 -17

$LAB^*LCH^*_{Ma}$: 57 48 200

$lab^*olv^*_{Ma}$: 0.0 1.0 0.5

$lab^*rgb^*_{Ma}$: 0.0 1.0 0.69

Dreiecks-Helligkeit i^*

%Umfang

$u^*_{rel} = 89$

%Regularität

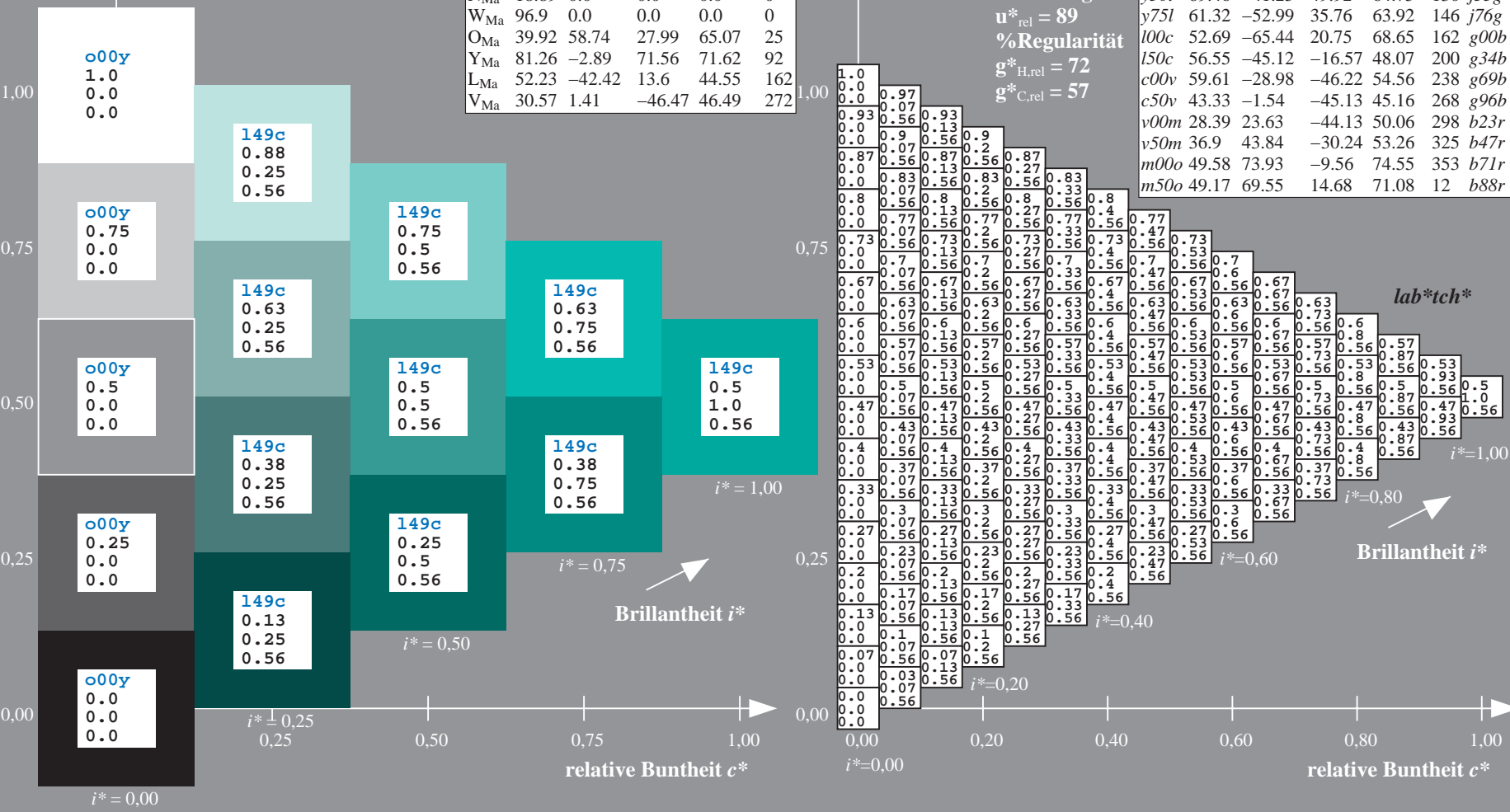
$g^*_{H,rel} = 72$

$g^*_{C,rel} = 57$

$u^*_d = 150c$
 lab^*tch^*

ORS19_96a; adaptierte CIELAB-Daten

	u^*_d	$L^*=L^*_a$	a^*_a	b^*_a	$C^*_{ab,a}$	$h^*_{ab,a}$	u^*_e
o00y	48.75	65.07	39.43	76.08	31	r08j	
a25y	59.04	46.67	51.1	69.21	48	r33j	
a50y	68.32	30.09	61.62	68.58	64	r57j	
o75y	78.23	12.39	72.85	73.9	80	r81j	
y00l	90.92	-10.29	87.24	87.85	97	j06g	
y25l	78.57	-28.11	65.75	71.51	113	j29g	
y50l	69.46	-41.25	49.92	64.75	130	j53g	
y75l	61.32	-52.99	35.76	63.92	146	j76g	
l00c	52.69	-65.44	20.75	68.65	162	g00b	
l50c	56.55	-45.12	-16.57	48.07	200	g34b	
c00v	59.61	-28.98	-46.22	54.56	238	g69b	
c50v	43.33	-1.54	-45.13	45.16	268	g96b	
v00m	28.39	23.63	-44.13	50.06	298	b23r	
v50m	36.9	43.84	-30.24	53.26	325	b47r	
m00o	49.58	73.93	-9.56	74.55	353	b71r	
m50o	49.17	69.55	14.68	71.08	12	b88r	



BAM-Registrierung: 20081001-Eg68/10L/L68G00NP.PS/ .PDF BAM-Material: Code=rh4ta
 Anwendung für Beurteilung und Messung von Drucker- oder Monitorssystemen

Ein und Ausgabe: Farbmetrisches Drucker-Reflektiv-System ORS19_96a für relativen CIELAB-Buntton $h^* = lab^*h^* = h_{ab}/360 = 0.661$

Daten für jede Farbe:

lab^*tch^* und lab^*icu^*

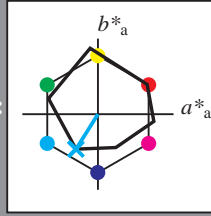
Bunttontexte:

$u^*_d = c00v$ $u^*_e = g69b$

Kontrastreduzierungsfaktor:

$c_R = 1.0$

Dreiecks-Helligkeit i^*



ORS19_96a; adaptierte CIELAB-Daten

	u^*_d	$L^*=L^*_a$	a^*_a	b^*_a	$C^*_{ab,a}$	$h^*_{ab,a}$
O _{Ma}	48.75	65.07	39.43	76.08	31	
Y _{Ma}	90.92	-10.29	87.24	87.85	97	
L _{Ma}	52.69	-65.44	20.75	68.65	162	
C _{Ma}	59.61	-28.98	-46.22	54.56	238	
V _{Ma}	28.39	23.63	-44.13	50.06	298	
M _{Ma}	49.58	73.93	-9.56	74.55	353	
N _{Ma}	18.89	0.0	0.0	0.0	0	
W _{Ma}	96.9	0.0	0.0	0.0	0	
O _{Ma}	39.92	58.74	27.99	65.07	25	
Y _{Ma}	81.26	-2.89	71.56	71.62	92	
L _{Ma}	52.23	-42.42	13.6	44.55	162	
V _{Ma}	30.57	1.41	-46.47	46.49	272	

Daten für Maximalfarbe (Ma):

$LAB^*LAB^*_{Ma}$: 60 -29 -46

$LAB^*LCH^*_{Ma}$: 60 55 237

$lab^*olv^*_{Ma}$: 0.0 1.0 1.0

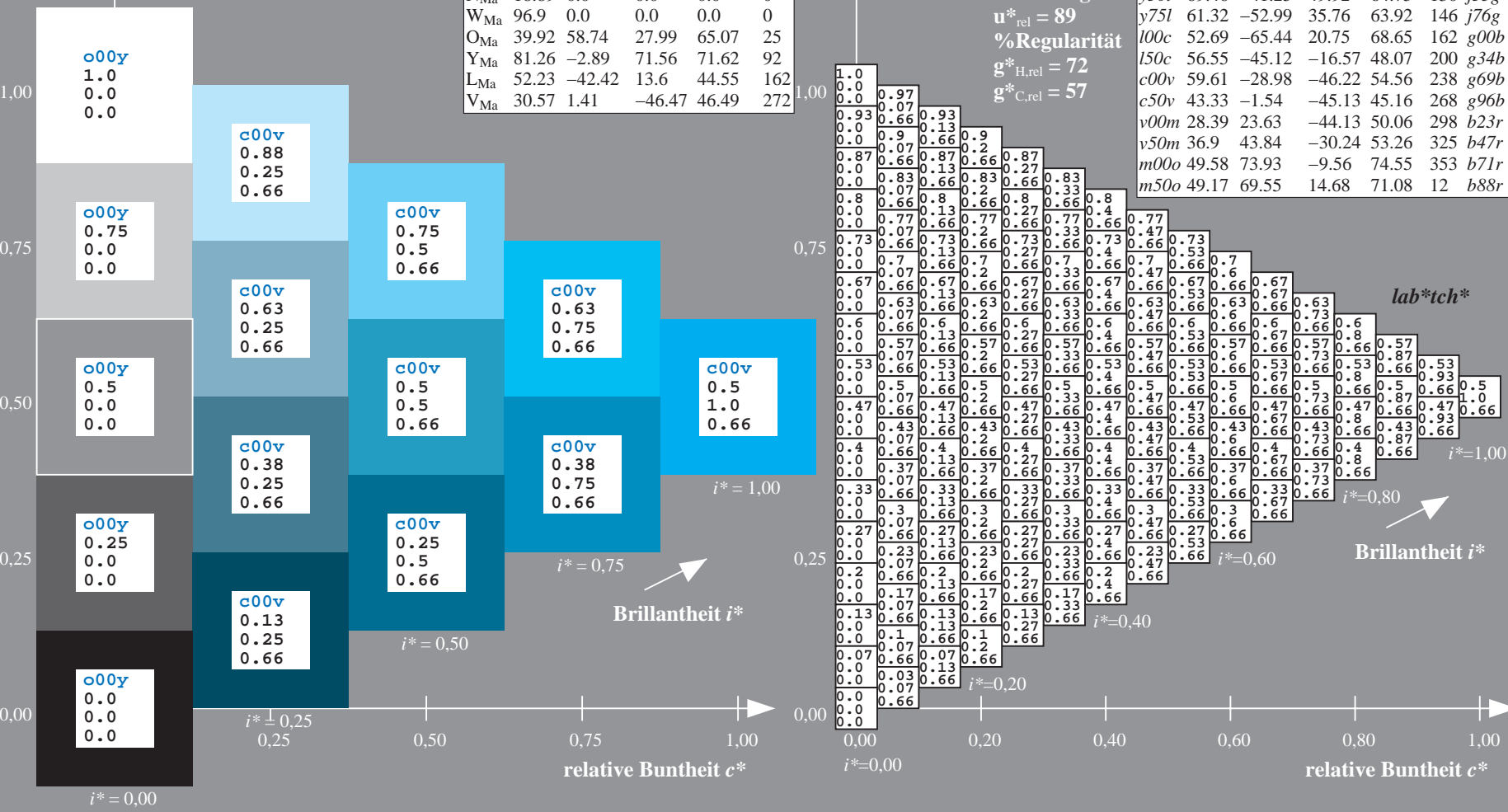
$lab^*rgb^*_{Ma}$: 0.0 0.62 1.0

Dreiecks-Helligkeit i^*

%Umfang
 $u^*_{rel} = 89$
 %Regularität
 $g^*_{H,rel} = 72$
 $g^*_{C,rel} = 57$

ORS19_96a; adaptierte CIELAB-Daten

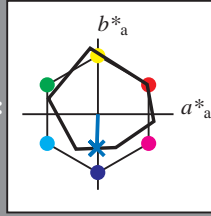
	u^*_d	$L^*=L^*_a$	a^*_a	b^*_a	$C^*_{ab,a}$	$h^*_{ab,a}$	u^*_e
o00y	48.75	65.07	39.43	76.08	31	r08j	
o25y	59.04	46.67	51.1	69.21	48	r33j	
o50y	68.32	30.09	61.62	68.58	64	r57j	
o75y	78.23	12.39	72.85	73.9	80	r81j	
y00l	90.92	-10.29	87.24	87.85	97	j06g	
y25l	78.57	-28.11	65.75	71.51	113	j29g	
y50l	69.46	-41.25	49.92	64.75	130	j53g	
y75l	61.32	-52.99	35.76	63.92	146	j76g	
l00c	52.69	-65.44	20.75	68.65	162	g00b	
l50c	56.55	-45.12	-16.57	48.07	200	g34b	
c00v	59.61	-28.98	-46.22	54.56	238	g69b	
c50v	43.33	-1.54	-45.13	45.16	268	g96b	
v00m	28.39	23.63	-44.13	50.06	298	b23r	
v50m	36.9	43.84	-30.24	53.26	325	b47r	
m00o	49.58	73.93	-9.56	74.55	353	b71r	
m50o	49.17	69.55	14.68	71.08	12	b88r	



BAM-Registrierung: 20081001-Eg68/10L/L68G00NP.PS/ .PDF BAM-Material: Code=rh4ta
 Anwendung für Beurteilung und Messung von Drucker- oder Monitorssystemen

Ein und Ausgabe: Farbmetrisches Drucker-Reflektiv-System ORS19_96a für relativen CIELAB-Buntton $h^* = lab^*h^* = h_{ab}/360 = 0.745$

Daten für jede Farbe:
 lab^*tch^* und lab^*icu^*
 Bunttontexte:
 $u^*_d = c50v$ $u^*_e = g96b$
 Kontrastreduzierungsfaktor:
 $c_R = 1.0$
 Dreiecks-Helligkeit i^*



ORS19_96a; adaptierte CIELAB-Daten

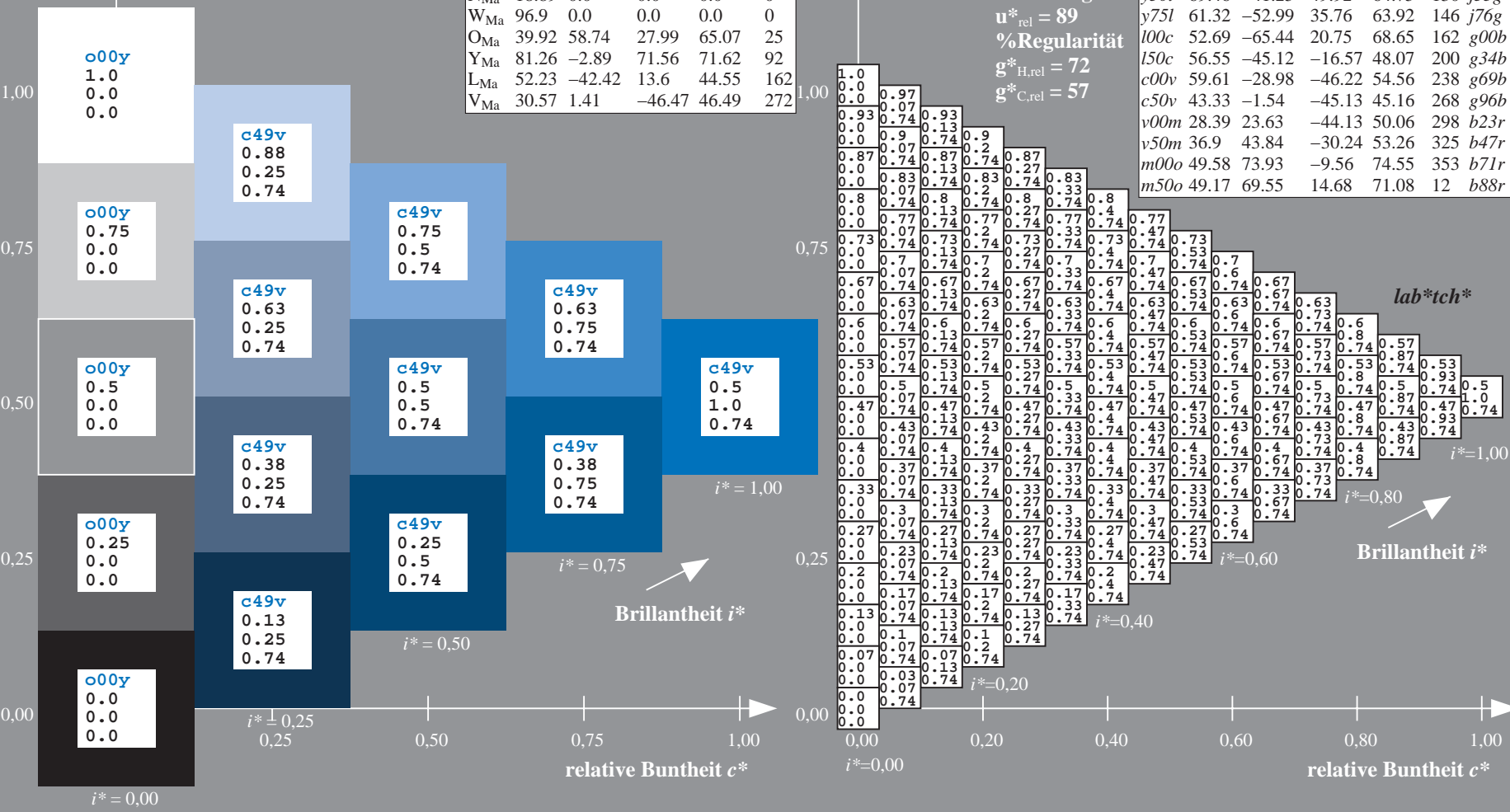
	u^*_d	$L^*=L^*_a$	a^*_a	b^*_a	$C^*_{ab,a}$	$h^*_{ab,a}$
O _{Ma}	48.75	65.07	39.43	76.08	31	
Y _{Ma}	90.92	-10.29	87.24	87.85	97	
L _{Ma}	52.69	-65.44	20.75	68.65	162	
C _{Ma}	59.61	-28.98	-46.22	54.56	238	
V _{Ma}	28.39	23.63	-44.13	50.06	298	
M _{Ma}	49.58	73.93	-9.56	74.55	353	
N _{Ma}	18.89	0.0	0.0	0.0	0	
W _{Ma}	96.9	0.0	0.0	0.0	0	
O _{Ma}	39.92	58.74	27.99	65.07	25	
Y _{Ma}	81.26	-2.89	71.56	71.62	92	
L _{Ma}	52.23	-42.42	13.6	44.55	162	
V _{Ma}	30.57	1.41	-46.47	46.49	272	

Daten für Maximalfarbe (Ma):
 $LAB^*LAB^*_{Ma}$: 43 -2 -45
 $LAB^*LCH^*_{Ma}$: 43 45 268
 $lab^*olv^*_{Ma}$: 0.0 0.5 1.0
 $lab^*rgb^*_{Ma}$: 0.0 0.07 1.0

ORS19_96a; adaptierte CIELAB-Daten

	u^*_d	$L^*=L^*_a$	a^*_a	b^*_a	$C^*_{ab,a}$	$h^*_{ab,a}$	u^*_e
o00y	48.75	65.07	39.43	76.08	31		r08j
o25y	59.04	46.67	51.1	69.21	48		r33j
o50y	68.32	30.09	61.62	68.58	64		r57j
o75y	78.23	12.39	72.85	73.9	80		r81j
y00l	90.92	-10.29	87.24	87.85	97		j06g
y25l	78.57	-28.11	65.75	71.51	113		j29g
y50l	69.46	-41.25	49.92	64.75	130		j53g
y75l	61.32	-52.99	35.76	63.92	146		j76g
l00c	52.69	-65.44	20.75	68.65	162		g00b
l50c	56.55	-45.12	-16.57	48.07	200		g34b
c00v	59.61	-28.98	-46.22	54.56	238		g69b
c50v	43.33	-1.54	-45.13	45.16	268		g96b
v00m	28.39	23.63	-44.13	50.06	298		b23r
v50m	36.9	43.84	-30.24	53.26	325		b47r
m00o	49.58	73.93	-9.56	74.55	353		b71r
m50o	49.17	69.55	14.68	71.08	12		b88r

Dreiecks-Helligkeit i^*
 %Umfang
 $u^*_{rel} = 89$
 %Regularität
 $g^*_{H,rel} = 72$
 $g^*_{C,rel} = 57$



BAM-Registrierung: 20081001-Eg68/10L/L68G00NP.PS/ .PDF BAM-Material: Code=rh4ta
 Anwendung für Beurteilung und Messung von Drucker- oder Monitorssystemen

Ein und Ausgabe: Farbmetrisches Drucker-Reflektiv-System ORS19_96a für relativen CIELAB-Buntton $h^* = lab^*h^* = h_{ab}/360 = 0.828$

Daten für jede Farbe:

lab^*tch^* und lab^*icu^*

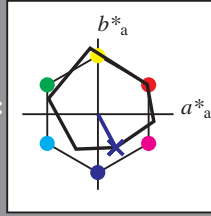
Bunttontexte:

$u^*_d = v00m$ $u^*_e = b23r$

Kontrastreduzierungsfaktor:

$c_R = 1.0$

Dreiecks-Helligkeit i^*



ORS19_96a; adaptierte CIELAB-Daten

	u^*_d	$L^*=L^*_a$	a^*_a	b^*_a	$C^*_{ab,a}$	$h^*_{ab,a}$
O _{Ma}	48.75	65.07	39.43	76.08	31	
Y _{Ma}	90.92	-10.29	87.24	87.85	97	
L _{Ma}	52.69	-65.44	20.75	68.65	162	
C _{Ma}	59.61	-28.98	-46.22	54.56	238	
V _{Ma}	28.39	23.63	-44.13	50.06	298	
M _{Ma}	49.58	73.93	-9.56	74.55	353	
N _{Ma}	18.89	0.0	0.0	0.0	0	
W _{Ma}	96.9	0.0	0.0	0.0	0	
O _{Ma}	39.92	58.74	27.99	65.07	25	
Y _{Ma}	81.26	-2.89	71.56	71.62	92	
L _{Ma}	52.23	-42.42	13.6	44.55	162	
V _{Ma}	30.57	1.41	-46.47	46.49	272	

Daten für Maximalfarbe (Ma):

$LAB^*LAB^*_{Ma}$: 28 24 -44

$LAB^*LCH^*_{Ma}$: 28 50 298

$lab^*olv^*_{Ma}$: 0.0 0.0 1.0

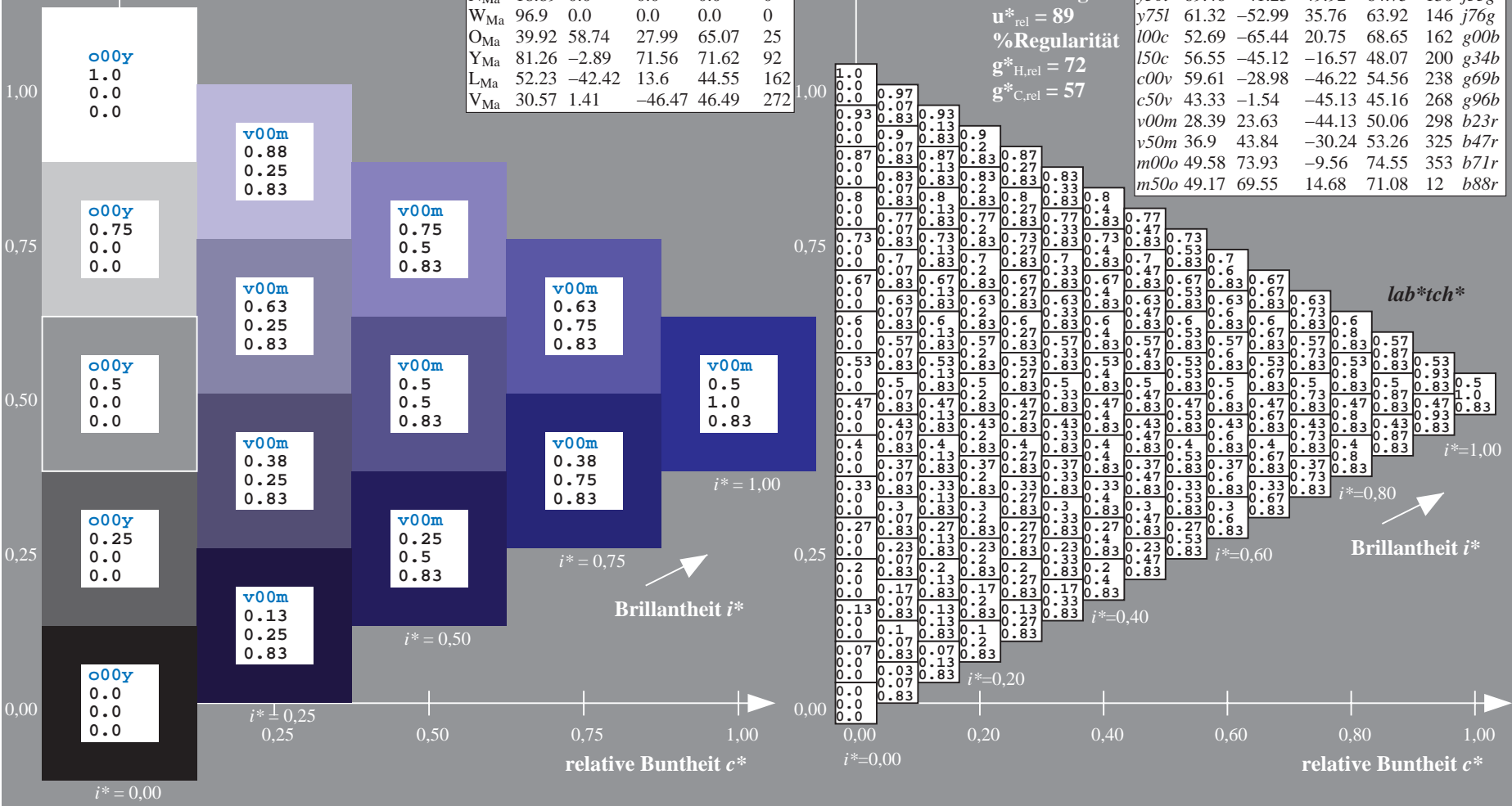
$lab^*rgb^*_{Ma}$: 0.46 0.0 1.0

Dreiecks-Helligkeit i^*

%Umfang
 $u^*_{rel} = 89$
 %Regularität
 $g^*_{H,rel} = 72$
 $g^*_{C,rel} = 57$

ORS19_96a; adaptierte CIELAB-Daten

	u^*_d	$L^*=L^*_a$	a^*_a	b^*_a	$C^*_{ab,a}$	$h^*_{ab,a}$	u^*_e
o00y	48.75	65.07	39.43	76.08	31		r08j
a25y	59.04	46.67	51.1	69.21	48		r33j
a50y	68.32	30.09	61.62	68.58	64		r57j
o75y	78.23	12.39	72.85	73.9	80		r81j
y00l	90.92	-10.29	87.24	87.85	97		j06g
y25l	78.57	-28.11	65.75	71.51	113		j29g
y50l	69.46	-41.25	49.92	64.75	130		j53g
y75l	61.32	-52.99	35.76	63.92	146		j76g
l00c	52.69	-65.44	20.75	68.65	162		g00b
l50c	56.55	-45.12	-16.57	48.07	200		g34b
c00v	59.61	-28.98	-46.22	54.56	238		g69b
c50v	43.33	-1.54	-45.13	45.16	268		g96b
v00m	28.39	23.63	-44.13	50.06	298		b23r
v50m	36.9	43.84	-30.24	53.26	325		b47r
m00o	49.58	73.93	-9.56	74.55	353		b71r
m50o	49.17	69.55	14.68	71.08	12		b88r



Siehe ähnliche Dateien: <http://www.ps.bam.de/Eg68/>; www.ps.bam.de/Version 2.1, io=1,1, ColSpx=1
 Technische Information: <http://www.ps.bam.de>

BAM-Registrierung: 20081001-Eg68/10L/L68G00NP.PS/ .PDF BAM-Material: Code=rh4ta
 Anwendung für Beurteilung und Messung von Drucker- oder Monitorssystemen

Ein und Ausgabe: Farbmetrisches Drucker-Reflektiv-System ORS19_96a für relativen CIELAB-Buntton $h^* = lab^*h^* = h_{ab}/360 = 0.904$

Daten für jede Farbe:

lab^*tch^* und lab^*icu^*

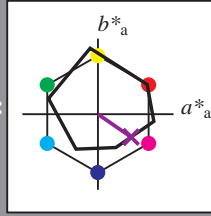
Bunttontexte:

$u^*_d = v50m$ $u^*_e = b47r$

Kontrastreduzierungsfaktor:

$c_R = 1.0$

Dreiecks-Helligkeit i^*



ORS19_96a; adaptierte CIELAB-Daten

	u^*_d	$L^*=L^*_a$	a^*_a	b^*_a	$C^*_{ab,a}$	$h^*_{ab,a}$
O _{Ma}	48.75	65.07	39.43	76.08	31	
Y _{Ma}	90.92	-10.29	87.24	87.85	97	
L _{Ma}	52.69	-65.44	20.75	68.65	162	
C _{Ma}	59.61	-28.98	-46.22	54.56	238	
V _{Ma}	28.39	23.63	-44.13	50.06	298	
M _{Ma}	49.58	73.93	-9.56	74.55	353	
N _{Ma}	18.89	0.0	0.0	0.0	0	
W _{Ma}	96.9	0.0	0.0	0.0	0	
O _{Ma}	39.92	58.74	27.99	65.07	25	
Y _{Ma}	81.26	-2.89	71.56	71.62	92	
L _{Ma}	52.23	-42.42	13.6	44.55	162	
V _{Ma}	30.57	1.41	-46.47	46.49	272	

Daten für Maximalfarbe (Ma):

$LAB^*LAB^*_{Ma}$: 37 44 -30

$LAB^*LCH^*_{Ma}$: 37 53 325

$lab^*olv^*_{Ma}$: 0.5 0.0 1.0

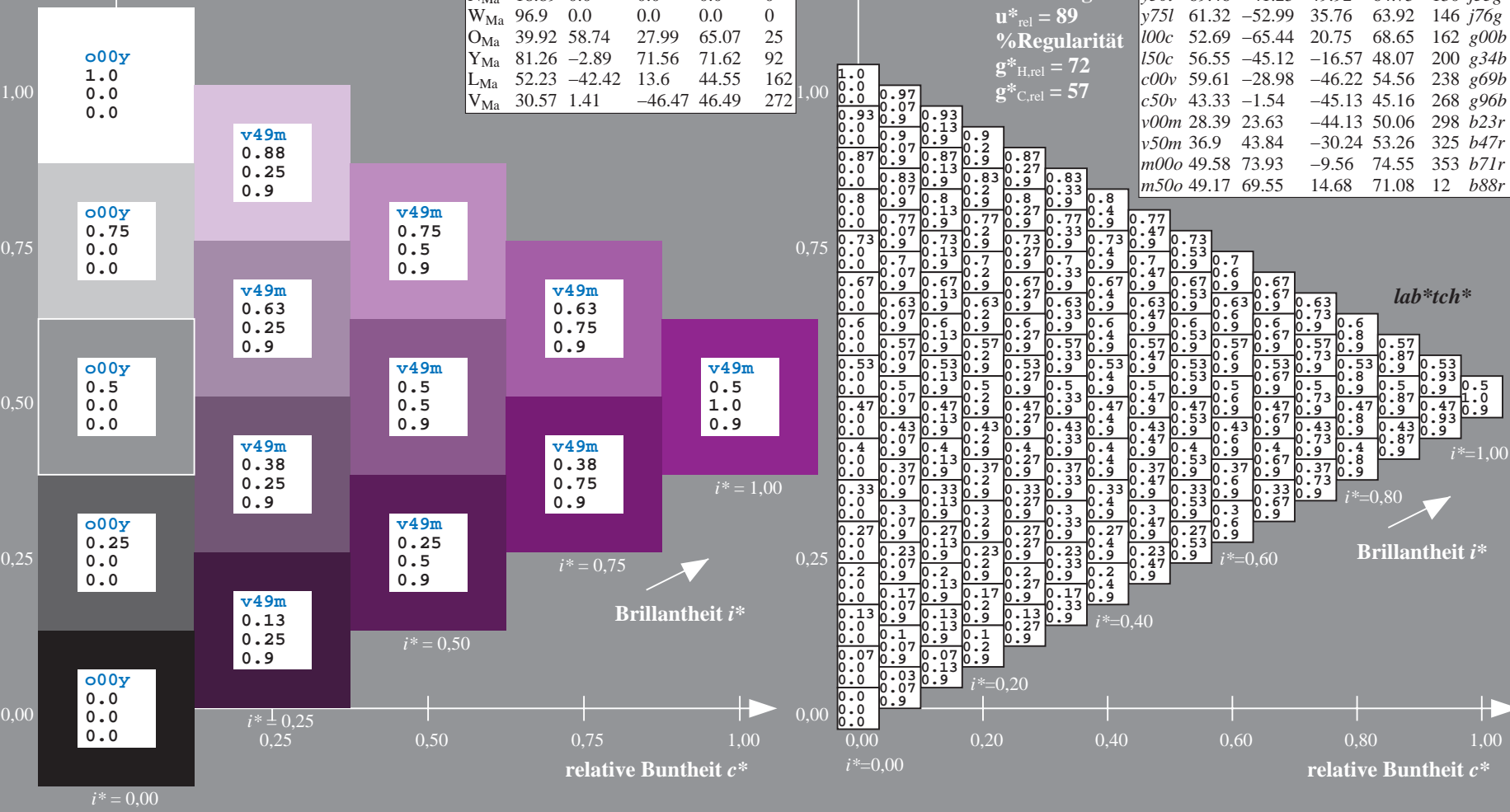
$lab^*rgb^*_{Ma}$: 0.94 0.0 1.0

Dreiecks-Helligkeit i^*

%Umfang
 $u^*_{rel} = 89$
 %Regularität
 $g^*_{H,rel} = 72$
 $g^*_{C,rel} = 57$

ORS19_96a; adaptierte CIELAB-Daten

	u^*_d	$L^*=L^*_a$	a^*_a	b^*_a	$C^*_{ab,a}$	$h^*_{ab,a}$	u^*_e
o00y	48.75	65.07	39.43	76.08	31	r08j	
o25y	59.04	46.67	51.1	69.21	48	r33j	
o50y	68.32	30.09	61.62	68.58	64	r57j	
o75y	78.23	12.39	72.85	73.9	80	r81j	
y00l	90.92	-10.29	87.24	87.85	97	j06g	
y25l	78.57	-28.11	65.75	71.51	113	j29g	
y50l	69.46	-41.25	49.92	64.75	130	j53g	
y75l	61.32	-52.99	35.76	63.92	146	j76g	
l00c	52.69	-65.44	20.75	68.65	162	g00b	
l50c	56.55	-45.12	-16.57	48.07	200	g34b	
c00v	59.61	-28.98	-46.22	54.56	238	g69b	
c50v	43.33	-1.54	-45.13	45.16	268	g96b	
v00m	28.39	23.63	-44.13	50.06	298	b23r	
v50m	36.9	43.84	-30.24	53.26	325	b47r	
m00o	49.58	73.93	-9.56	74.55	353	b71r	
m50o	49.17	69.55	14.68	71.08	12	b88r	



BAM-Registrierung: 20081001-Eg68/10L/L68G00NP.PS/ .PDF BAM-Material: Code=rh4ta
 Anwendung für Beurteilung und Messung von Drucker- oder Monitorssystemen

Ein und Ausgabe: Farbmetrisches Drucker-Reflektiv-System ORS19_96a für relativen CIELAB-Buntton $h^* = lab^*h^* = h_{ab}/360 = 0.98$

Daten für jede Farbe:

lab^*tch^* und lab^*icu^*

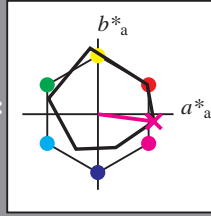
Bunttontexte:

$u^*_d = m00o$ $u^*_e = b71r$

Kontrastreduzierungsfaktor:

$c_R = 1.0$

Dreiecks-Helligkeit i^*



ORS19_96a; adaptierte CIELAB-Daten

	u^*_d	$L^*=L^*_a$	a^*_a	b^*_a	$C^*_{ab,a}$	$h^*_{ab,a}$
O _{Ma}	48.75	65.07	39.43	76.08	31	
Y _{Ma}	90.92	-10.29	87.24	87.85	97	
L _{Ma}	52.69	-65.44	20.75	68.65	162	
C _{Ma}	59.61	-28.98	-46.22	54.56	238	
V _{Ma}	28.39	23.63	-44.13	50.06	298	
M _{Ma}	49.58	73.93	-9.56	74.55	353	
N _{Ma}	18.89	0.0	0.0	0.0	0	
W _{Ma}	96.9	0.0	0.0	0.0	0	
O _{Ma}	39.92	58.74	27.99	65.07	25	
Y _{Ma}	81.26	-2.89	71.56	71.62	92	
L _{Ma}	52.23	-42.42	13.6	44.55	162	
V _{Ma}	30.57	1.41	-46.47	46.49	272	

Daten für Maximalfarbe (Ma):

$LAB^*LAB^*_{Ma}$: 50 74 -10

$LAB^*LCH^*_{Ma}$: 50 75 352

$lab^*olv^*_{Ma}$: 1.0 0.0 1.0

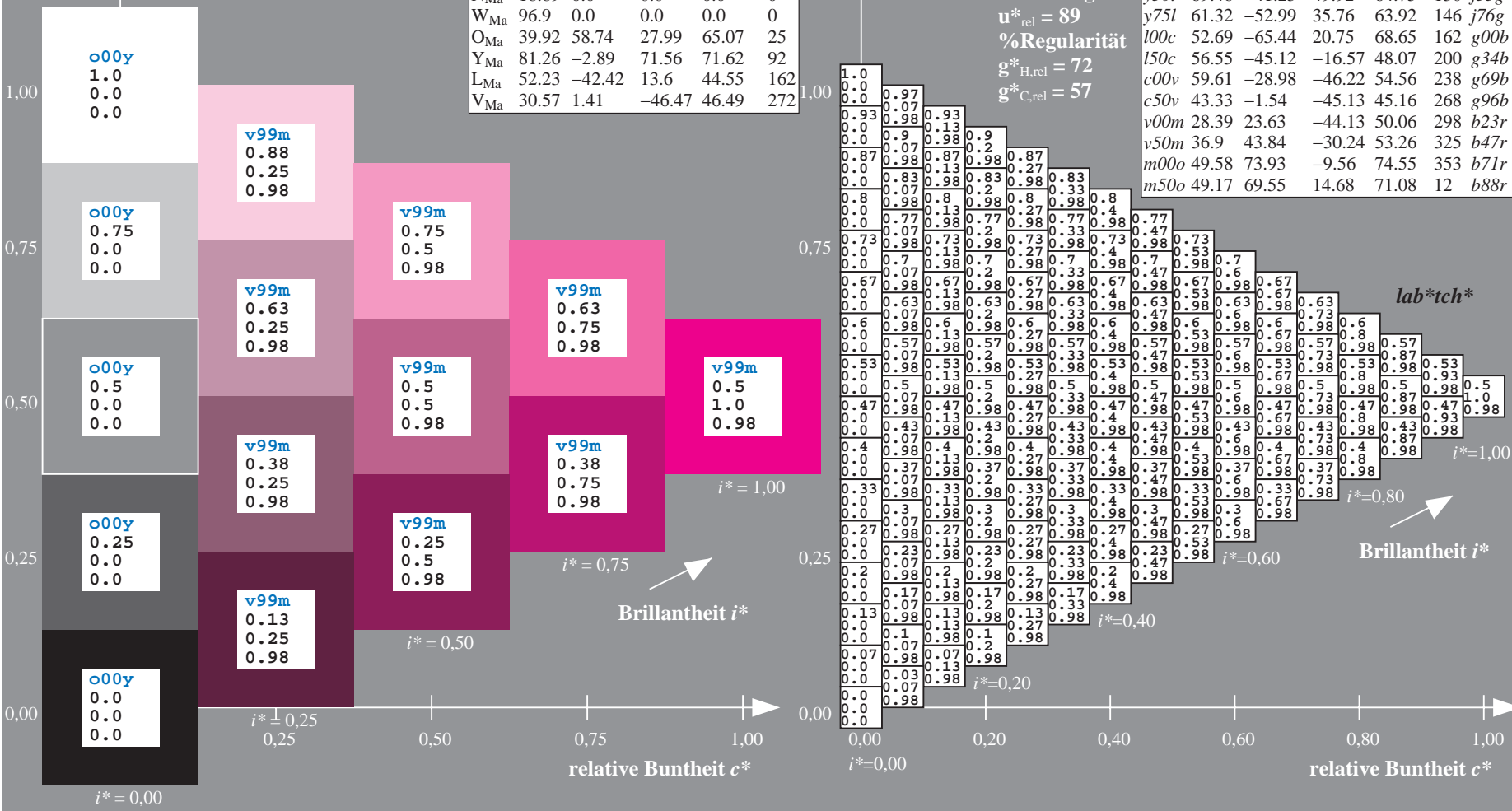
$lab^*rgb^*_{Ma}$: 1.0 0.0 0.58

Dreiecks-Helligkeit i^*

%Umfang
 $u^*_{rel} = 89$
 %Regularität
 $g^*_{H,rel} = 72$
 $g^*_{C,rel} = 57$

ORS19_96a; adaptierte CIELAB-Daten

	u^*_d	$L^*=L^*_a$	a^*_a	b^*_a	$C^*_{ab,a}$	$h^*_{ab,a}$	u^*_e
o00y	48.75	65.07	39.43	76.08	31	r08j	
o25y	59.04	46.67	51.1	69.21	48	r33j	
o50y	68.32	30.09	61.62	68.58	64	r57j	
o75y	78.23	12.39	72.85	73.9	80	r81j	
y00l	90.92	-10.29	87.24	87.85	97	j06g	
y25l	78.57	-28.11	65.75	71.51	113	j29g	
y50l	69.46	-41.25	49.92	64.75	130	j53g	
y75l	61.32	-52.99	35.76	63.92	146	j76g	
l00c	52.69	-65.44	20.75	68.65	162	g00b	
l50c	56.55	-45.12	-16.57	48.07	200	g34b	
c00v	59.61	-28.98	-46.22	54.56	238	g69b	
c50v	43.33	-1.54	-45.13	45.16	268	g96b	
v00m	28.39	23.63	-44.13	50.06	298	b23r	
v50m	36.9	43.84	-30.24	53.26	325	b47r	
m00o	49.58	73.93	-9.56	74.55	353	b71r	
m50o	49.17	69.55	14.68	71.08	12	b88r	



Siehe ähnliche Dateien: <http://www.ps.bam.de/Eg68/>; www.ps.bam.de/Version 2.1, io=1,1, ColSpx=1
 Technische Information: <http://www.ps.bam.de>

BAM-Registrierung: 20081001-Eg68/10L/L68G00NP.PS/ .PDF BAM-Material: Code=rh4ta
 Anwendung für Beurteilung und Messung von Drucker- oder Monitorssystemen

Ein und Ausgabe: Farbmetrisches Drucker-Reflektiv-System ORS19_96a für relativen CIELAB-Buntton $h^* = lab^*h^* = h_{ab}/360 = 0.033$

Daten für jede Farbe:

lab^*tch^* und lab^*icu^*

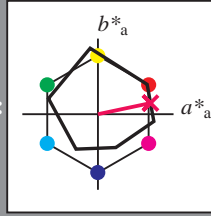
Bunttontexte:

$u^*_d = m500$ $u^*_e = b88r$

Kontrastreduzierungsfaktor:

$c_R = 1.0$

Dreiecks-Helligkeit i^*



ORS19_96a; adaptierte CIELAB-Daten

u^*_d	$L^*=L^*_a$	a^*_a	b^*_a	$C^*_{ab,a}$	$h^*_{ab,a}$
O _{Ma}	48.75	65.07	39.43	76.08	31
Y _{Ma}	90.92	-10.29	87.24	87.85	97
L _{Ma}	52.69	-65.44	20.75	68.65	162
C _{Ma}	59.61	-28.98	-46.22	54.56	238
V _{Ma}	28.39	23.63	-44.13	50.06	298
M _{Ma}	49.58	73.93	-9.56	74.55	353
N _{Ma}	18.89	0.0	0.0	0.0	0
W _{Ma}	96.9	0.0	0.0	0.0	0
O _{Ma}	39.92	58.74	27.99	65.07	25
Y _{Ma}	81.26	-2.89	71.56	71.62	92
L _{Ma}	52.23	-42.42	13.6	44.55	162
V _{Ma}	30.57	1.41	-46.47	46.49	272

Daten für Maximalfarbe (Ma):

$LAB^*LAB^*_{Ma}$: 49 70 15

$LAB^*LCH^*_{Ma}$: 49 71 11

$lab^*olv^*_{Ma}$: 1.0 0.0 0.5

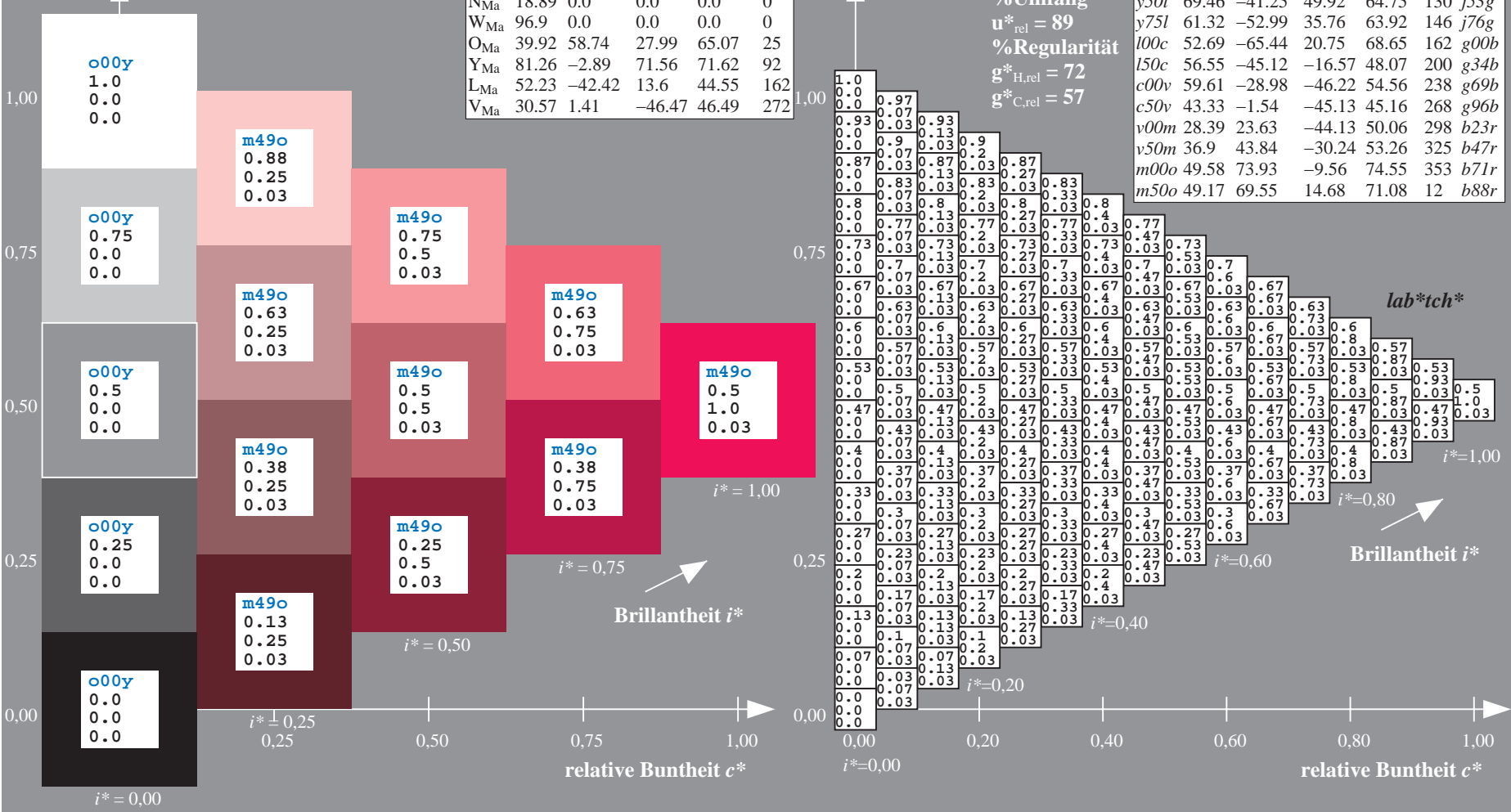
$lab^*rgb^*_{Ma}$: 1.0 0.0 0.24

Dreiecks-Helligkeit i^*

%Umfang
 $u^*_{rel} = 89$
 %Regularität
 $g^*_{H,rel} = 72$
 $g^*_{C,rel} = 57$

ORS19_96a; adaptierte CIELAB-Daten

u^*_d	$L^*=L^*_a$	a^*_a	b^*_a	$C^*_{ab,a}$	$h^*_{ab,a}$	u^*_e
o00y	48.75	65.07	39.43	76.08	31	r08j
o25y	59.04	46.67	51.1	69.21	48	r33j
a50y	68.32	30.09	61.62	68.58	64	r57j
o75y	78.23	12.39	72.85	73.9	80	r81j
y00l	90.92	-10.29	87.24	87.85	97	j06g
y25l	78.57	-28.11	65.75	71.51	113	j29g
y50l	69.46	-41.25	49.92	64.75	130	j53g
y75l	61.32	-52.99	35.76	63.92	146	j76g
l00c	52.69	-65.44	20.75	68.65	162	g00b
l50c	56.55	-45.12	-16.57	48.07	200	g34b
c00v	59.61	-28.98	-46.22	54.56	238	g69b
c50v	43.33	-1.54	-45.13	45.16	268	g96b
v00m	28.39	23.63	-44.13	50.06	298	b23r
v50m	36.9	43.84	-30.24	53.26	325	b47r
m00o	49.58	73.93	-9.56	74.55	353	b71r
m50o	49.17	69.55	14.68	71.08	12	b88r



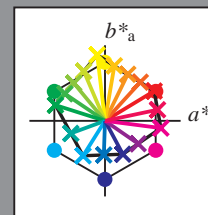
Siehe ähnliche Dateien: <http://www.ps.bam.de/Eg68/>; www.ps.bam.de/Version 2.1, io=1,1, ColSpx=1
 Technische Information: <http://www.ps.bam.de>

BAM-Registrierung: 20081001-Eg68/10L/L68G00NP.PS/ .PDF BAM-Material: Code=rh4ta
 Anwendung für Beurteilung und Messung von Drucker- oder Monitorssystemen

Ein und Ausgabe:
 Farbmetrisches Drucker-Reflektiv-System ORS19_96a
 Daten für jede Farbe:
 u^*_d und Nummer *Nr.* = 00 .. 15
 Geräte-Bunntext:
 $u^*_d = 16$ Bunntoene *o00y, o25y, ..., m50o*
 Kontrastreduzierungsfaktor:
 $c_R = 1.0$

ORS19_96a; adaptierte CIELAB-Daten

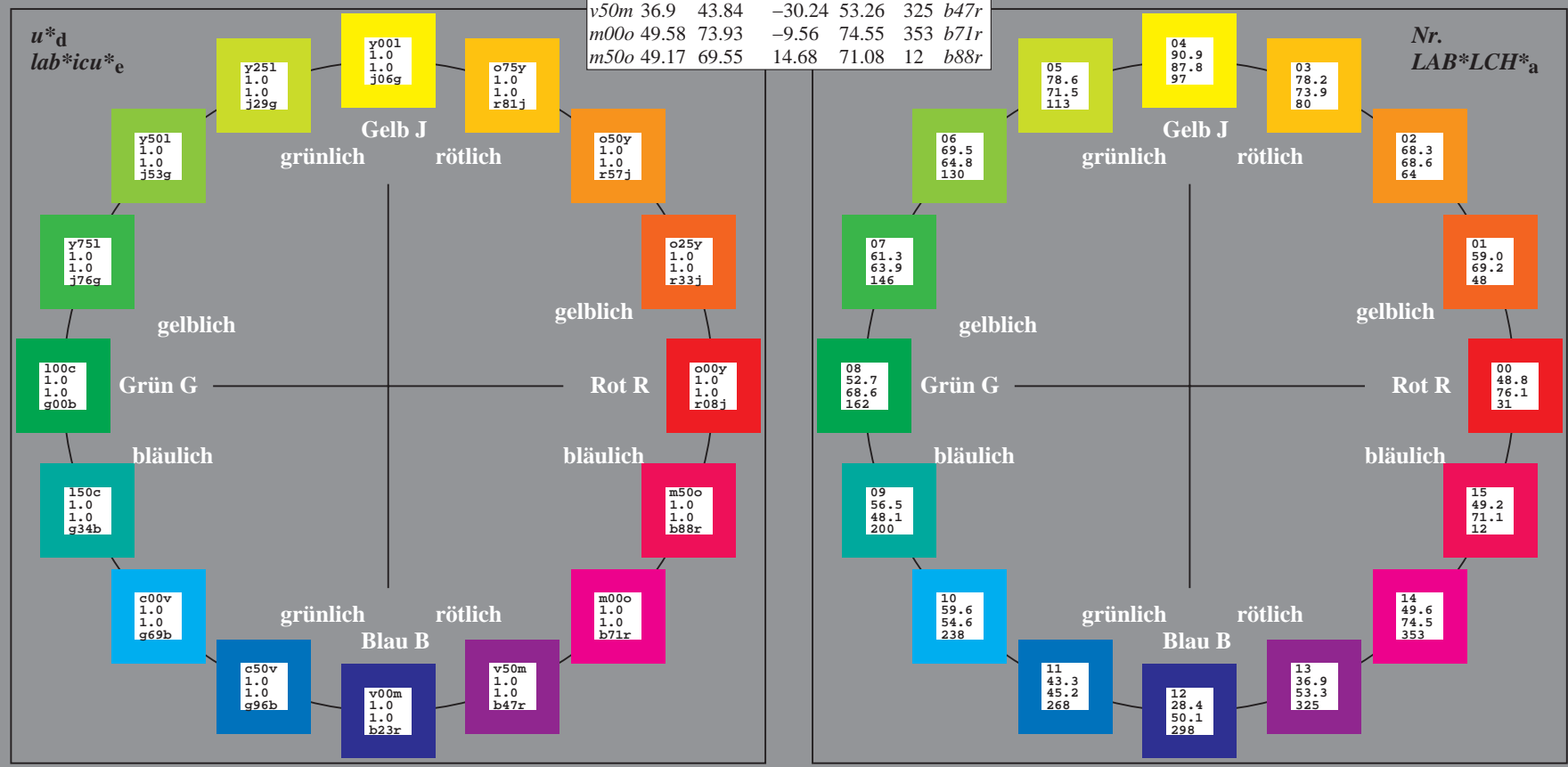
u^*_d	$L^*=L^*_a$	a^*_a	b^*_a	$C^*_{ab,a}$	$h^*_{ab,a}$	u^*_e
<i>o00y</i>	48.75	65.07	39.43	76.08	31	<i>r08j</i>
<i>o25y</i>	59.04	46.67	51.1	69.21	48	<i>r33j</i>
<i>o50y</i>	68.32	30.09	61.62	68.58	64	<i>r57j</i>
<i>o75y</i>	78.23	12.39	72.85	73.9	80	<i>r81j</i>
<i>y00l</i>	90.92	-10.29	87.24	87.85	97	<i>j06g</i>
<i>y25l</i>	78.57	-28.11	65.75	71.51	113	<i>j29g</i>
<i>y50l</i>	69.46	-41.25	49.92	64.75	130	<i>j53g</i>
<i>y75l</i>	61.32	-52.99	35.76	63.92	146	<i>j76g</i>
<i>100c</i>	52.69	-45.44	-20.75	68.65	162	<i>g00b</i>
<i>150c</i>	56.55	-45.12	-16.57	48.07	200	<i>g34b</i>
<i>c00v</i>	59.61	-28.98	-46.22	54.56	238	<i>g69b</i>
<i>c50v</i>	43.33	-1.54	-45.13	45.16	268	<i>g96b</i>
<i>v00m</i>	28.39	23.63	-44.13	50.06	298	<i>b23r</i>
<i>v50m</i>	36.9	43.84	-30.24	53.26	325	<i>b47r</i>
<i>m00o</i>	49.58	73.93	-9.56	74.55	353	<i>b71r</i>
<i>m50o</i>	49.17	69.55	14.68	71.08	12	<i>b88r</i>



%Umfang
 $u^*_{rel} = 89$
 %Regularität
 $g^*_{H,rel} = 72$
 $g^*_{C,rel} = 57$

ORS19_96a; adaptierte CIELAB-Daten

Name	$L^*=L^*_a$	a^*_a	b^*_a	$C^*_{ab,a}$	$h^*_{ab,a}$
<i>O_{Ma}</i>	48.75	65.07	39.43	76.08	31
<i>Y_{Ma}</i>	90.92	-10.29	87.24	87.85	97
<i>L_{Ma}</i>	52.69	-65.44	20.75	68.65	162
<i>C_{Ma}</i>	59.61	-28.98	-46.22	54.56	238
<i>V_{Ma}</i>	28.39	23.63	-44.13	50.06	298
<i>M_{Ma}</i>	49.58	73.93	-9.56	74.55	353
<i>N_{Ma}</i>	18.89	0.0	0.0	0.0	0
<i>W_{Ma}</i>	96.9	0.0	0.0	0.0	0
<i>O_{CIE}</i>	39.92	58.74	27.99	65.07	25
<i>Y_{CIE}</i>	81.26	-2.89	71.56	71.62	92
<i>L_{CIE}</i>	52.23	-42.42	13.6	44.55	162
<i>V_{CIE}</i>	30.57	1.41	-46.47	46.49	272

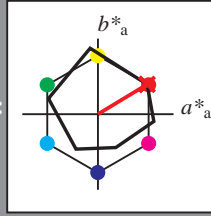


Siehe ähnliche Dateien: <http://www.ps.bam.de/Eg68/>; [www.ps.bam.de/Version 2.1, io=1,1, Colspx=1](http://www.ps.bam.de/Version2.1,io=1,1,Colspx=1)
 Technische Information: <http://www.ps.bam.de>

BAM-Registrierung: 20081001-Eg68/10L/L68G00NP.PS/ .PDF BAM-Material: Code=rhatha
 Anwendung für Beurteilung und Messung von Drucker- oder Monitorsystemen

Ein und Ausgabe: Farbmetrisches Drucker-Reflektiv-System ORS19_96a für relativen CIELAB-Buntton $h^* = lab^*h^* = h_{ab}/360 = 0.087$

Daten für jede Farbe:
 lab^*tch^* und lab^*icu^*
 Bunttontexte:
 $u^*_d = o00y$ $u^*_e = r08j$
 Kontrastreduzierungsfaktor:
 $c_R = 1.0$
 Dreiecks-Helligkeit i^*



ORS19_96a; adaptierte CIELAB-Daten

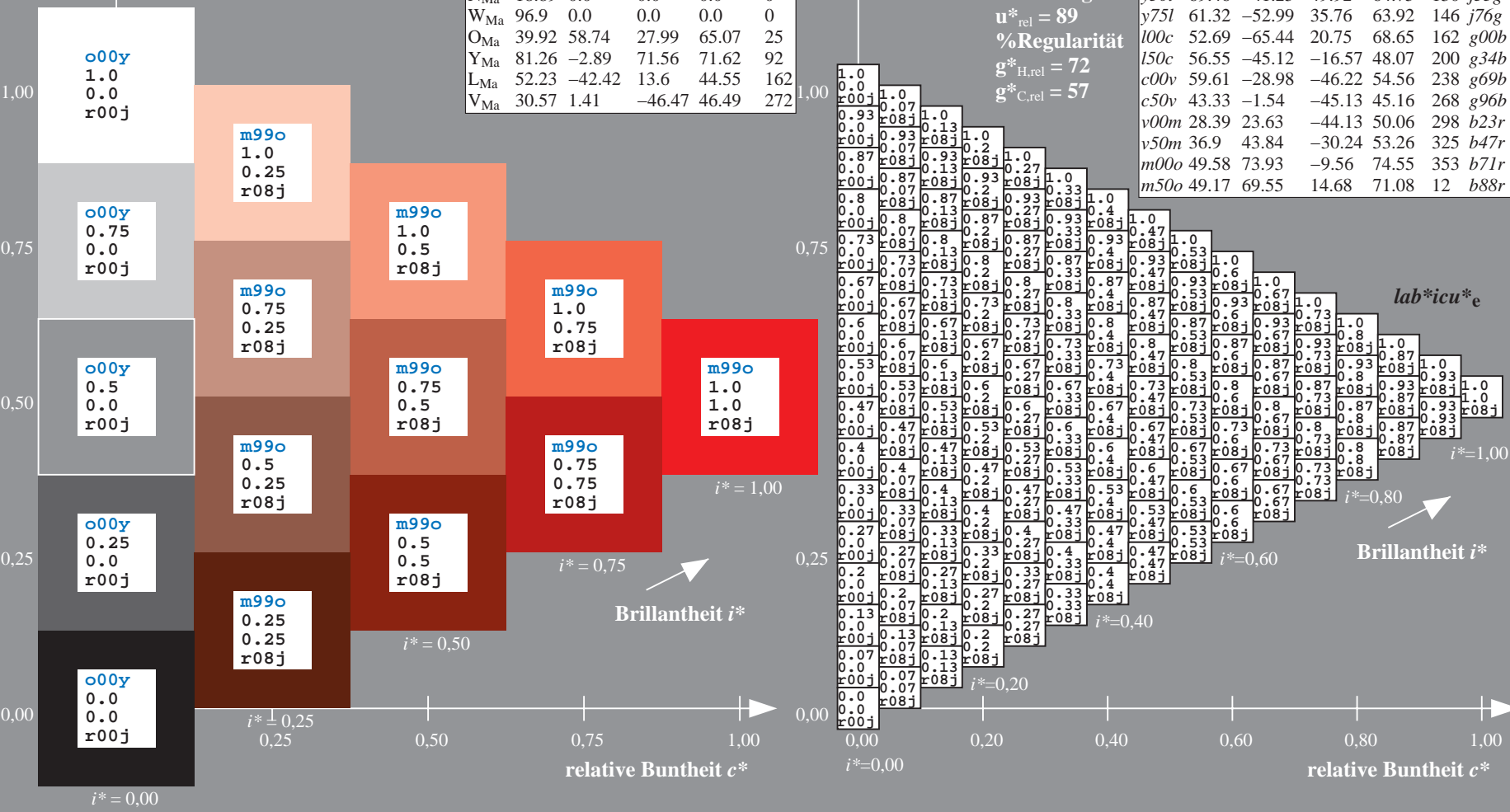
	u^*_d	$L^*=L^*_a$	a^*_a	b^*_a	$C^*_{ab,a}$	$h^*_{ab,a}$
O _{Ma}	48.75	65.07	39.43	76.08	31	
Y _{Ma}	90.92	-10.29	87.24	87.85	97	
L _{Ma}	52.69	-65.44	20.75	68.65	162	
C _{Ma}	59.61	-28.98	-46.22	54.56	238	
V _{Ma}	28.39	23.63	-44.13	50.06	298	
M _{Ma}	49.58	73.93	-9.56	74.55	353	
N _{Ma}	18.89	0.0	0.0	0.0	0	
W _{Ma}	96.9	0.0	0.0	0.0	0	
O _{Ma}	39.92	58.74	27.99	65.07	25	
Y _{Ma}	81.26	-2.89	71.56	71.62	92	
L _{Ma}	52.23	-42.42	13.6	44.55	162	
V _{Ma}	30.57	1.41	-46.47	46.49	272	

Daten für Maximalfarbe (Ma):
 $LAB^*LAB^*_{Ma}$: 49 65 39
 $LAB^*LCH^*_{Ma}$: 49 76 31
 $lab^*olv^*_{Ma}$: 1.0 0.0 0.0
 $lab^*rgb^*_{Ma}$: 1.0 0.09 0.0

ORS19_96a; adaptierte CIELAB-Daten

	u^*_d	$L^*=L^*_a$	a^*_a	b^*_a	$C^*_{ab,a}$	$h^*_{ab,a}$	u^*_e
<i>o00y</i>	48.75	65.07	39.43	76.08	31		<i>r08j</i>
<i>o25y</i>	59.04	46.67	51.1	69.21	48		<i>r33j</i>
<i>o50y</i>	68.32	30.09	61.62	68.58	64		<i>r57j</i>
<i>o75y</i>	78.23	12.39	72.85	73.9	80		<i>r81j</i>
<i>y00l</i>	90.92	-10.29	87.24	87.85	97		<i>j06g</i>
<i>y25l</i>	78.57	-28.11	65.75	71.51	113		<i>j29g</i>
<i>y50l</i>	69.46	-41.25	49.92	64.75	130		<i>j53g</i>
<i>y75l</i>	61.32	-52.99	35.76	63.92	146		<i>j76g</i>
<i>l00c</i>	52.69	-65.44	20.75	68.65	162		<i>g00b</i>
<i>l50c</i>	56.55	-45.12	-16.57	48.07	200		<i>g34b</i>
<i>c00v</i>	59.61	-28.98	-46.22	54.56	238		<i>g69b</i>
<i>c50v</i>	43.33	-1.54	-45.13	45.16	268		<i>g96b</i>
<i>v00m</i>	28.39	23.63	-44.13	50.06	298		<i>b23r</i>
<i>v50m</i>	36.9	43.84	-30.24	53.26	325		<i>b47r</i>
<i>m00o</i>	49.58	73.93	-9.56	74.55	353		<i>b71r</i>
<i>m50o</i>	49.17	69.55	14.68	71.08	12		<i>b88r</i>

Dreiecks-Helligkeit i^*
 %Umfang
 $u^*_{rel} = 89$
 %Regularität
 $g^*_{H,rel} = 72$
 $g^*_{C,rel} = 57$



BAM-Registrierung: 20081001-Eg68/10L/L68G00NP.PS/ .PDF BAM-Material: Code=rhatha
 Anwendung für Beurteilung und Messung von Drucker- oder Monitorssystemen

Ein und Ausgabe: Farbmetrisches Drucker-Reflektiv-System ORS19_96a für relativen CIELAB-Buntton $h^* = lab^*h^* = h_{ab}/360 = 0.132$

Daten für jede Farbe:

lab^*ch^* und lab^*icu^*

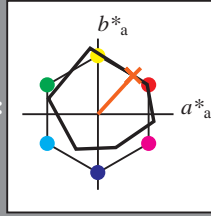
Bunttontexte:

$u^*_d = 0.25y$ $u^*_e = r33j$

Kontrastreduzierungsfaktor:

$c_R = 1.0$

Dreiecks-Helligkeit i^*



ORS19_96a; adaptierte CIELAB-Daten

u^*_d	$L^*=L^*_a$	a^*_a	b^*_a	$C^*_{ab,a}$	$h^*_{ab,a}$
O _{Ma}	48.75	65.07	39.43	76.08	31
Y _{Ma}	90.92	-10.29	87.24	87.85	97
L _{Ma}	52.69	-65.44	20.75	68.65	162
C _{Ma}	59.61	-28.98	-46.22	54.56	238
V _{Ma}	28.39	23.63	-44.13	50.06	298
M _{Ma}	49.58	73.93	-9.56	74.55	353
N _{Ma}	18.89	0.0	0.0	0.0	0
W _{Ma}	96.9	0.0	0.0	0.0	0
O _{Ma}	39.92	58.74	27.99	65.07	25
Y _{Ma}	81.26	-2.89	71.56	71.62	92
L _{Ma}	52.23	-42.42	13.6	44.55	162
V _{Ma}	30.57	1.41	-46.47	46.49	272

Daten für Maximalfarbe (Ma):

$LAB^*LAB^*_{Ma}$: 59 47 51

$LAB^*LCH^*_{Ma}$: 59 69 47

$lab^*olv^*_{Ma}$: 1.0 0.25 0.0

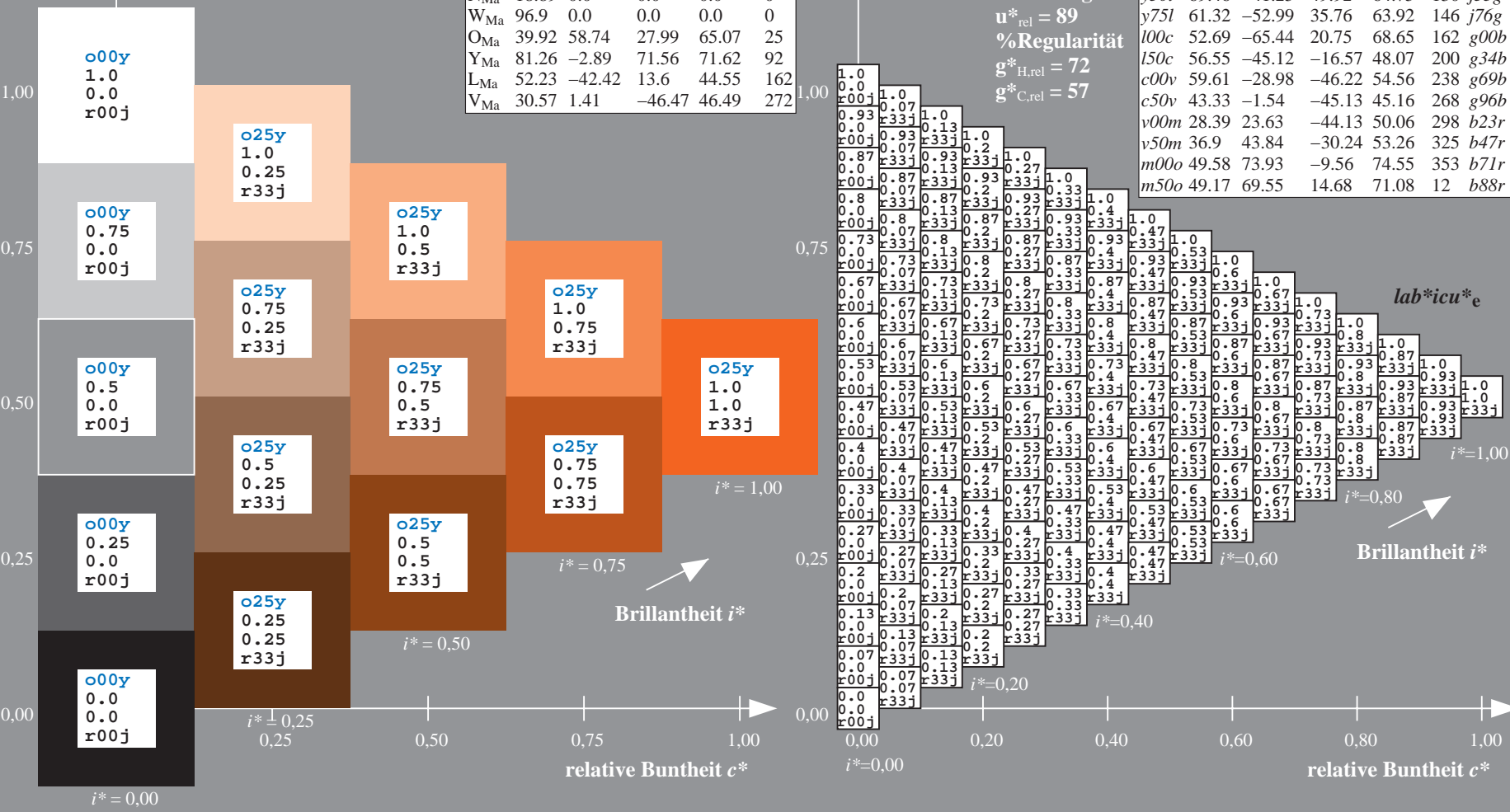
$lab^*rgb^*_{Ma}$: 1.0 0.33 0.0

Dreiecks-Helligkeit i^*

%Umfang
 $u^*_{rel} = 89$
 %Regularität
 $g^*_{H,rel} = 72$
 $g^*_{C,rel} = 57$

ORS19_96a; adaptierte CIELAB-Daten

u^*_d	$L^*=L^*_a$	a^*_a	b^*_a	$C^*_{ab,a}$	$h^*_{ab,a}$	u^*_e
o00y	48.75	65.07	39.43	76.08	31	r08j
o25y	59.04	46.67	51.1	69.21	48	r33j
o50y	68.32	30.09	61.62	68.58	64	r57j
o75y	78.23	12.39	72.85	73.9	80	r81j
y00l	90.92	-10.29	87.24	87.85	97	j06g
y25l	78.57	-28.11	65.75	71.51	113	j29g
y50l	69.46	-41.25	49.92	64.75	130	j53g
y75l	61.32	-52.99	35.76	63.92	146	j76g
l00c	52.69	-65.44	20.75	68.65	162	g00b
l50c	56.55	-45.12	-16.57	48.07	200	g34b
c00v	59.61	-28.98	-46.22	54.56	238	g69b
c50v	43.33	-1.54	-45.13	45.16	268	g96b
v00m	28.39	23.63	-44.13	50.06	298	b23r
v50m	36.9	43.84	-30.24	53.26	325	b47r
m00o	49.58	73.93	-9.56	74.55	353	b71r
m50o	49.17	69.55	14.68	71.08	12	b88r

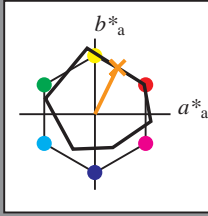


Siehe ähnliche Dateien: <http://www.ps.bam.de/Eg68/>; www.ps.bam.de/Version 2.1, io=1,1, ColSpx=1
 Technische Information: <http://www.ps.bam.de>

BAM-Registrierung: 20081001-Eg68/10L/L68G00NP.PS/ .PDF BAM-Material: Code=rhatha
 Anwendung für Beurteilung und Messung von Drucker- oder Monitorssystemen

Ein und Ausgabe: Farbmetrisches Drucker-Reflektiv-System ORS19_96a für relativen CIELAB-Buntton $h^* = lab^*h^* = h_{ab}/360 = 0.178$

Daten für jede Farbe:
 lab^*ch^* und lab^*icu^*
 Bunttontexte:
 $u^*_d = o50y$ $u^*_e = r57j$
 Kontrastreduzierungsfaktor:
 $c_R = 1.0$
 Dreiecks-Helligkeit i^*



ORS19_96a; adaptierte CIELAB-Daten

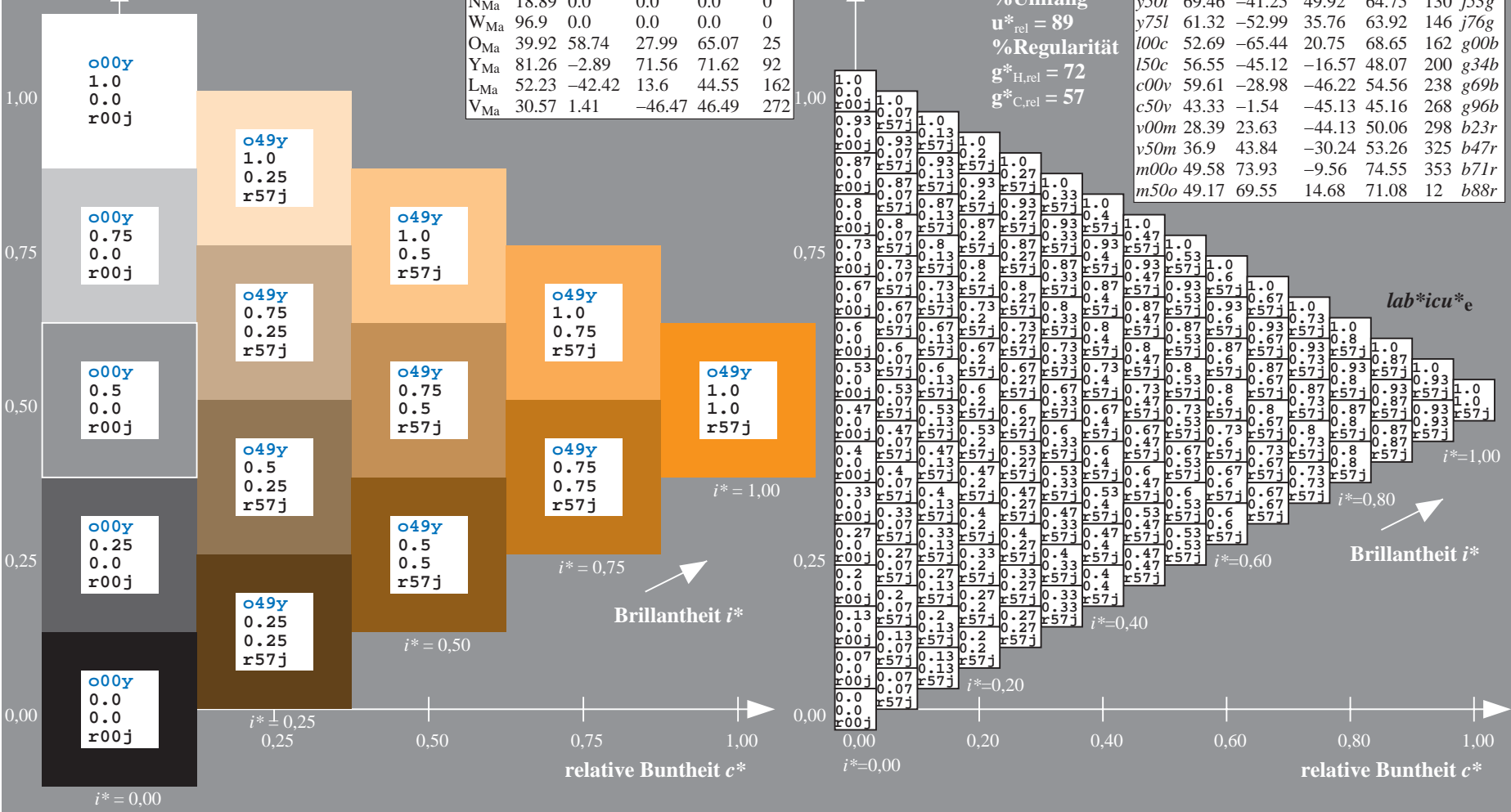
u^*_d	$L^*=L^*_a$	a^*_a	b^*_a	$C^*_{ab,a}$	$h^*_{ab,a}$
O _{Ma}	48.75	65.07	39.43	76.08	31
Y _{Ma}	90.92	-10.29	87.24	87.85	97
L _{Ma}	52.69	-65.44	20.75	68.65	162
C _{Ma}	59.61	-28.98	-46.22	54.56	238
V _{Ma}	28.39	23.63	-44.13	50.06	298
M _{Ma}	49.58	73.93	-9.56	74.55	353
N _{Ma}	18.89	0.0	0.0	0.0	0
W _{Ma}	96.9	0.0	0.0	0.0	0
O _{Ma}	39.92	58.74	27.99	65.07	25
Y _{Ma}	81.26	-2.89	71.56	71.62	92
L _{Ma}	52.23	-42.42	13.6	44.55	162
V _{Ma}	30.57	1.41	-46.47	46.49	272

Daten für Maximalfarbe (Ma):
 $LAB^*LAB^*_{Ma}$: 68 30 62
 $LAB^*LCH^*_{Ma}$: 68 69 63
 $lab^*olv^*_{Ma}$: 1.0 0.5 0.0
 $lab^*rgb^*_{Ma}$: 1.0 0.58 0.0

ORS19_96a; adaptierte CIELAB-Daten

u^*_d	$L^*=L^*_a$	a^*_a	b^*_a	$C^*_{ab,a}$	$h^*_{ab,a}$	u^*_e
o00y	48.75	65.07	39.43	76.08	31	r08j
o25y	59.04	46.67	51.1	69.21	48	r33j
o50y	68.32	30.09	61.62	68.58	64	r57j
o75y	78.23	12.39	72.85	73.9	80	r81j
y00l	90.92	-10.29	87.24	87.85	97	j06g
y25l	78.57	-28.11	65.75	71.51	113	j29g
y50l	69.46	-41.25	49.92	64.75	130	j53g
y75l	61.32	-52.99	35.76	63.92	146	j76g
l00c	52.69	-65.44	20.75	68.65	162	g00b
l50c	56.55	-45.12	-16.57	48.07	200	g34b
c00v	59.61	-28.98	-46.22	54.56	238	g69b
c50v	43.33	-1.54	-45.13	45.16	268	g96b
v00m	28.39	23.63	-44.13	50.06	298	b23r
v50m	36.9	43.84	-30.24	53.26	325	b47r
m00o	49.58	73.93	-9.56	74.55	353	b71r
m50o	49.17	69.55	14.68	71.08	12	b88r

Dreiecks-Helligkeit i^*
 %Umfang
 $u^*_{rel} = 89$
 %Regularität
 $g^*_{H,rel} = 72$
 $g^*_{C,rel} = 57$

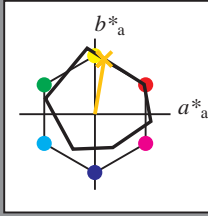


Siehe ähnliche Dateien: <http://www.ps.bam.de/Eg68/>; www.ps.bam.de/Version 2.1, io=1,1, ColSpx=1
 Technische Information: <http://www.ps.bam.de>

BAM-Registrierung: 20081001-Eg68/10L/L68G00NP.PS/ .PDF BAM-Material: Code=rhatha
 Anwendung für Beurteilung und Messung von Drucker- oder Monitorssystemen

Ein und Ausgabe: Farbmetrisches Drucker-Reflektiv-System ORS19_96a für relativen CIELAB-Buntton $h^* = lab^*h^* = h_{ab}/360 = 0.223$

Daten für jede Farbe:
 lab^*ch^* und lab^*icu^*
 Bunttontexte:
 $u^*_d = o75y$ $u^*_e = r81j$
 Kontrastreduzierungsfaktor:
 $c_R = 1.0$
 Dreiecks-Helligkeit i^*



ORS19_96a; adaptierte CIELAB-Daten

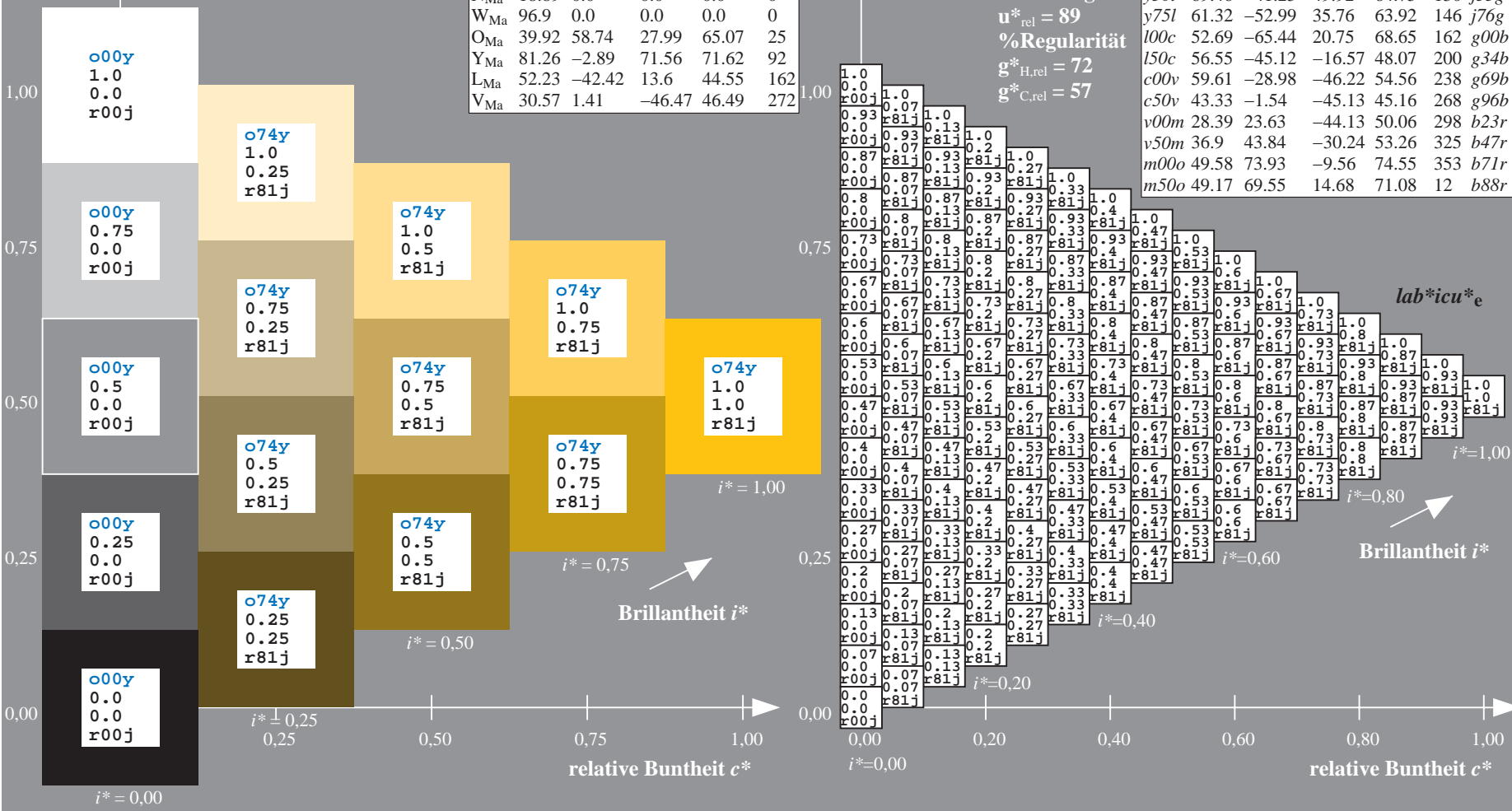
	u^*_d	L^*_a	a^*_a	b^*_a	$C^*_{ab,a}$	$h^*_{ab,a}$
O _{Ma}	48.75	65.07	39.43	76.08	31	
Y _{Ma}	90.92	-10.29	87.24	87.85	97	
L _{Ma}	52.69	-65.44	20.75	68.65	162	
C _{Ma}	59.61	-28.98	-46.22	54.56	238	
V _{Ma}	28.39	23.63	-44.13	50.06	298	
M _{Ma}	49.58	73.93	-9.56	74.55	353	
N _{Ma}	18.89	0.0	0.0	0.0	0	
W _{Ma}	96.9	0.0	0.0	0.0	0	
O _{Ma}	39.92	58.74	27.99	65.07	25	
Y _{Ma}	81.26	-2.89	71.56	71.62	92	
L _{Ma}	52.23	-42.42	13.6	44.55	162	
V _{Ma}	30.57	1.41	-46.47	46.49	272	

Daten für Maximalfarbe (Ma):
 $LAB^*LAB^*_{Ma}$: 78 12 73
 $LAB^*LCH^*_{Ma}$: 78 74 80
 $lab^*olv^*_{Ma}$: 1.0 0.75 0.0
 $lab^*rgb^*_{Ma}$: 1.0 0.82 0.0

ORS19_96a; adaptierte CIELAB-Daten

	u^*_d	L^*_a	a^*_a	b^*_a	$C^*_{ab,a}$	$h^*_{ab,a}$	u^*_e
o00y	48.75	65.07	39.43	76.08	31		r08j
o25y	59.04	46.67	51.1	69.21	48		r33j
o50y	68.32	30.09	61.62	68.58	64		r57j
o75y	78.23	12.39	72.85	73.9	80		r81j
y00l	90.92	-10.29	87.24	87.85	97		j06g
y25l	78.57	-28.11	65.75	71.51	113		j29g
y50l	69.46	-41.25	49.92	64.75	130		j53g
y75l	61.32	-52.99	35.76	63.92	146		j76g
l00c	52.69	-65.44	20.75	68.65	162		g00b
l50c	56.55	-45.12	-16.57	48.07	200		g34b
c00v	59.61	-28.98	-46.22	54.56	238		g69b
c50v	43.33	-1.54	-45.13	45.16	268		g96b
v00m	28.39	23.63	-44.13	50.06	298		b23r
v50m	36.9	43.84	-30.24	53.26	325		b47r
m00o	49.58	73.93	-9.56	74.55	353		b71r
m50o	49.17	69.55	14.68	71.08	12		b88r

Dreiecks-Helligkeit i^*
 %Umfang
 $u^*_{rel} = 89$
 %Regularität
 $g^*_{H,rel} = 72$
 $g^*_{C,rel} = 57$

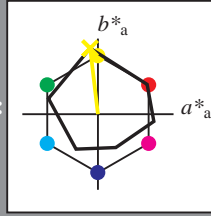


Siehe ähnliche Dateien: <http://www.ps.bam.de/Eg68/>; www.ps.bam.de/Version 2.1, io=1,1, ColSpx=1
 Technische Information: <http://www.ps.bam.de>

BAM-Registrierung: 20081001-Eg68/10L/L68G00NP.PS/ .PDF BAM-Material: Code=rh4ta
 Anwendung für Beurteilung und Messung von Drucker- oder Monitorssystemen

Ein und Ausgabe: Farbmetrisches Drucker-Reflektiv-System ORS19_96a für relativen CIELAB-Buntton $h^* = lab^*h^* = h_{ab}/360 = 0.269$

Daten für jede Farbe:
 lab^*tch^* und lab^*icu^*
 Bunttontexte:
 $u^*_d = y00l$ $u^*_e = j06g$
 Kontrastreduzierungsfaktor:
 $c_R = 1.0$
 Dreiecks-Helligkeit i^*



ORS19_96a; adaptierte CIELAB-Daten

	u^*_d	$L^*=L^*_a$	a^*_a	b^*_a	$C^*_{ab,a}$	$h^*_{ab,a}$
O _{Ma}	48.75	65.07	39.43	76.08	31	
Y _{Ma}	90.92	-10.29	87.24	87.85	97	
L _{Ma}	52.69	-65.44	20.75	68.65	162	
C _{Ma}	59.61	-28.98	-46.22	54.56	238	
V _{Ma}	28.39	23.63	-44.13	50.06	298	
M _{Ma}	49.58	73.93	-9.56	74.55	353	
N _{Ma}	18.89	0.0	0.0	0.0	0	
W _{Ma}	96.9	0.0	0.0	0.0	0	
O _{Ma}	39.92	58.74	27.99	65.07	25	
Y _{Ma}	81.26	-2.89	71.56	71.62	92	
L _{Ma}	52.23	-42.42	13.6	44.55	162	
V _{Ma}	30.57	1.41	-46.47	46.49	272	

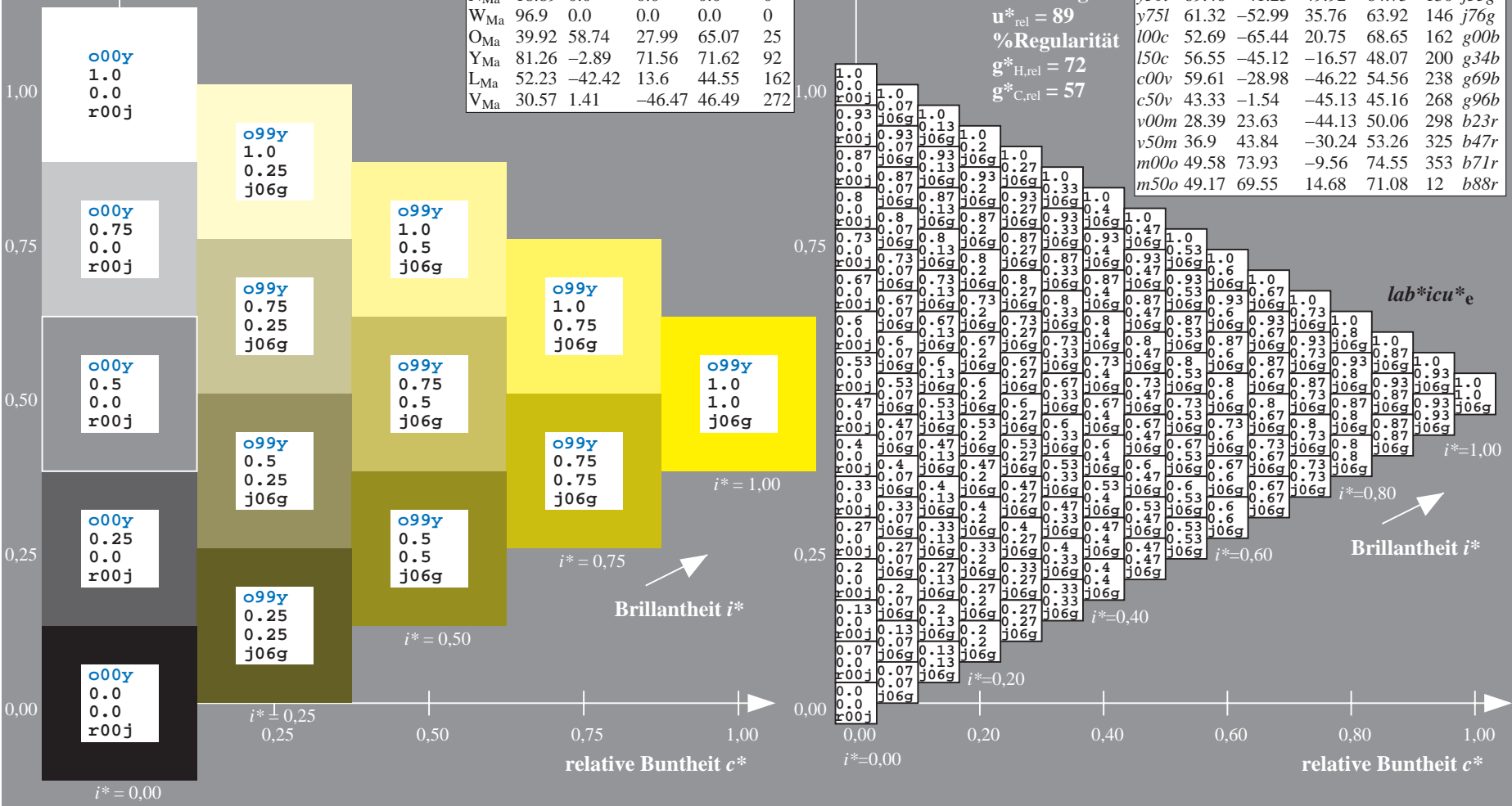
Daten für Maximalfarbe (Ma):

$LAB^*LAB^*_{Ma}$: 91 -10 87
 $LAB^*LCH^*_{Ma}$: 91 88 96
 $lab^*olv^*_{Ma}$: 1.0 1.0 0.0
 $lab^*rgb^*_{Ma}$: 0.94 1.0 0.0

ORS19_96a; adaptierte CIELAB-Daten

	u^*_d	$L^*=L^*_a$	a^*_a	b^*_a	$C^*_{ab,a}$	$h^*_{ab,a}$	u^*_e
o00y	48.75	65.07	39.43	76.08	31		r08j
o25y	59.04	46.67	51.1	69.21	48		r33j
o50y	68.32	30.09	61.62	68.58	64		r57j
o75y	78.23	12.39	72.85	73.9	80		r81j
y00l	90.92	-10.29	87.24	87.85	97		j06g
y25l	78.57	-28.11	65.75	71.51	113		j29g
y50l	69.46	-41.25	49.92	64.75	130		j53g
y75l	61.32	-52.99	35.76	63.92	146		j76g
l00c	52.69	-65.44	20.75	68.65	162		g00b
l50c	56.55	-45.12	-16.57	48.07	200		g34b
c00v	59.61	-28.98	-46.22	54.56	238		g69b
c50v	43.33	-1.54	-45.13	45.16	268		g96b
v00m	28.39	23.63	-44.13	50.06	298		b23r
v50m	36.9	43.84	-30.24	53.26	325		b47r
m00o	49.58	73.93	-9.56	74.55	353		b71r
m50o	49.17	69.55	14.68	71.08	12		b88r

Dreiecks-Helligkeit i^*
 %Umfang
 $u^*_{rel} = 89$
 %Regularität
 $g^*_{H,rel} = 72$
 $g^*_{C,rel} = 57$

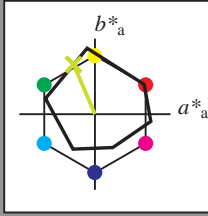


Siehe ähnliche Dateien: <http://www.ps.bam.de/Eg68/>; www.ps.bam.de/Version 2.1, io=1,1, ColSpx=1
 Technische Information: <http://www.ps.bam.de>

BAM-Registrierung: 20081001-Eg68/10L/L68G00NP.PS/ .PDF BAM-Material: Code=rhatha
 Anwendung für Beurteilung und Messung von Drucker- oder Monitorssystemen

Ein und Ausgabe: Farbmetrisches Drucker-Reflektiv-System ORS19_96a für relativen CIELAB-Buntton $h^* = lab^*h^* = h_{ab}/360 = 0.314$

Daten für jede Farbe:
 lab^*tch^* und lab^*icu^*
 Bunttontexte:
 $u^*_d = y25l$ $u^*_e = j29g$
 Kontrastreduzierungsfaktor:
 $c_R = 1.0$
 Dreiecks-Helligkeit i^*



ORS19_96a; adaptierte CIELAB-Daten

	u^*_d	$L^*=L^*_a$	a^*_a	b^*_a	$C^*_{ab,a}$	$h^*_{ab,a}$
O _{Ma}	48.75	65.07	39.43	76.08	31	
Y _{Ma}	90.92	-10.29	87.24	87.85	97	
L _{Ma}	52.69	-65.44	20.75	68.65	162	
C _{Ma}	59.61	-28.98	-46.22	54.56	238	
V _{Ma}	28.39	23.63	-44.13	50.06	298	
M _{Ma}	49.58	73.93	-9.56	74.55	353	
N _{Ma}	18.89	0.0	0.0	0.0	0	
W _{Ma}	96.9	0.0	0.0	0.0	0	
O _{Ma}	39.92	58.74	27.99	65.07	25	
Y _{Ma}	81.26	-2.89	71.56	71.62	92	
L _{Ma}	52.23	-42.42	13.6	44.55	162	
V _{Ma}	30.57	1.41	-46.47	46.49	272	

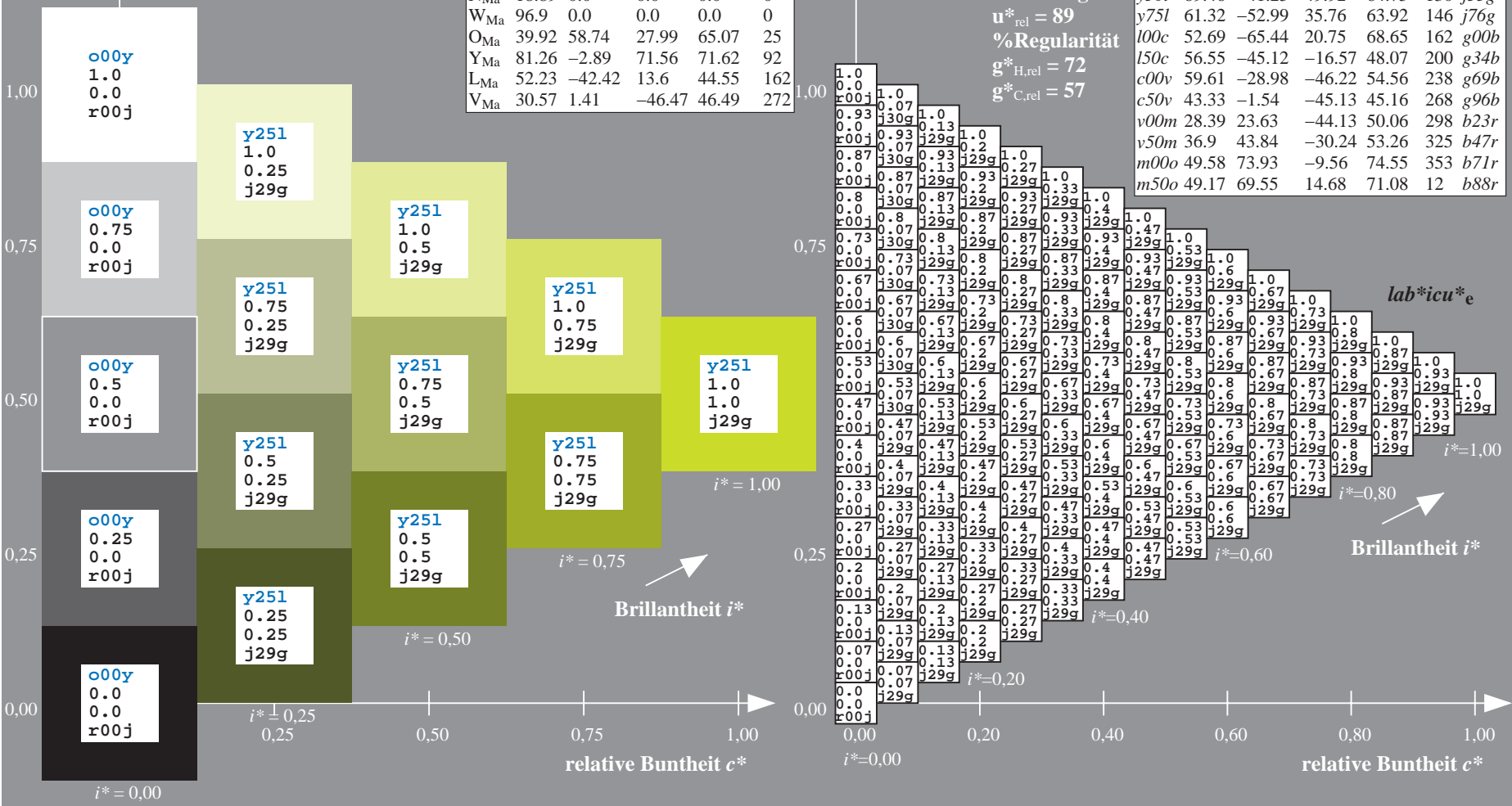
Daten für Maximalfarbe (Ma):

$LAB^*LAB^*_{Ma}$: 79 -28 66
 $LAB^*LCH^*_{Ma}$: 79 72 113
 $lab^*olv^*_{Ma}$: 0.75 1.0 0.0
 $lab^*rgb^*_{Ma}$: 0.7 1.0 0.0

ORS19_96a; adaptierte CIELAB-Daten

	u^*_d	$L^*=L^*_a$	a^*_a	b^*_a	$C^*_{ab,a}$	$h^*_{ab,a}$	u^*_e
o00y	48.75	65.07	39.43	76.08	31		r08j
o25y	59.04	46.67	51.1	69.21	48		r33j
a50y	68.32	30.09	61.62	68.58	64		r57j
o75y	78.23	12.39	72.85	73.9	80		r81j
y00l	90.92	-10.29	87.24	87.85	97		j06g
y25l	78.57	-28.11	65.75	71.51	113		j29g
y50l	69.46	-41.25	49.92	64.75	130		j53g
y75l	61.32	-52.99	35.76	63.92	146		j76g
l00c	52.69	-65.44	20.75	68.65	162		g00b
l50c	56.55	-45.12	-16.57	48.07	200		g34b
c00v	59.61	-28.98	-46.22	54.56	238		g69b
c50v	43.33	-1.54	-45.13	45.16	268		g96b
v00m	28.39	23.63	-44.13	50.06	298		b23r
v50m	36.9	43.84	-30.24	53.26	325		b47r
m00o	49.58	73.93	-9.56	74.55	353		b71r
m50o	49.17	69.55	14.68	71.08	12		b88r

Dreiecks-Helligkeit i^*
 %Umfang
 $u^*_{rel} = 89$
 %Regularität
 $g^*_{H,rel} = 72$
 $g^*_{C,rel} = 57$



Siehe ähnliche Dateien: <http://www.ps.bam.de/Eg68/>; www.ps.bam.de/Version 2.1, io=1,1, ColSpx=1
 Technische Information: <http://www.ps.bam.de>

BAM-Registrierung: 20081001-Eg68/10L/L68G00NP.PS/ .PDF BAM-Material: Code=rh4ta
 Anwendung für Beurteilung und Messung von Drucker- oder Monitorssystemen

Ein und Ausgabe: Farbmetrisches Drucker-Reflektiv-System ORS19_96a für relativen CIELAB-Buntton $h^* = lab^*h^* = h_{ab}/360 = 0.36$

Daten für jede Farbe:

lab^*tch^* und lab^*icu^*

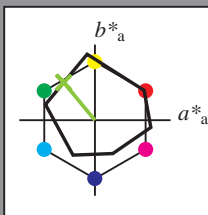
Bunttontexte:

$u^*_d = y50l$ $u^*_e = j53g$

Kontrastreduzierungsfaktor:

$c_R = 1.0$

Dreiecks-Helligkeit i^*



ORS19_96a; adaptierte CIELAB-Daten

	u^*_d	$L^*=L^*_a$	a^*_a	b^*_a	$C^*_{ab,a}$	$h^*_{ab,a}$
O _{Ma}	48.75	65.07	39.43	76.08	31	
Y _{Ma}	90.92	-10.29	87.24	87.85	97	
L _{Ma}	52.69	-65.44	20.75	68.65	162	
C _{Ma}	59.61	-28.98	-46.22	54.56	238	
V _{Ma}	28.39	23.63	-44.13	50.06	298	
M _{Ma}	49.58	73.93	-9.56	74.55	353	
N _{Ma}	18.89	0.0	0.0	0.0	0	
W _{Ma}	96.9	0.0	0.0	0.0	0	
O _{Ma}	39.92	58.74	27.99	65.07	25	
Y _{Ma}	81.26	-2.89	71.56	71.62	92	
L _{Ma}	52.23	-42.42	13.6	44.55	162	
V _{Ma}	30.57	1.41	-46.47	46.49	272	

Daten für Maximalfarbe (Ma):

$LAB^*LAB^*_{Ma}$: 69 -41 50

$LAB^*LCH^*_{Ma}$: 69 65 129

$lab^*olv^*_{Ma}$: 0.5 1.0 0.0

$lab^*rgb^*_{Ma}$: 0.47 1.0 0.0

Dreiecks-Helligkeit i^*

%Umfang

$u^*_{rel} = 89$

%Regularität

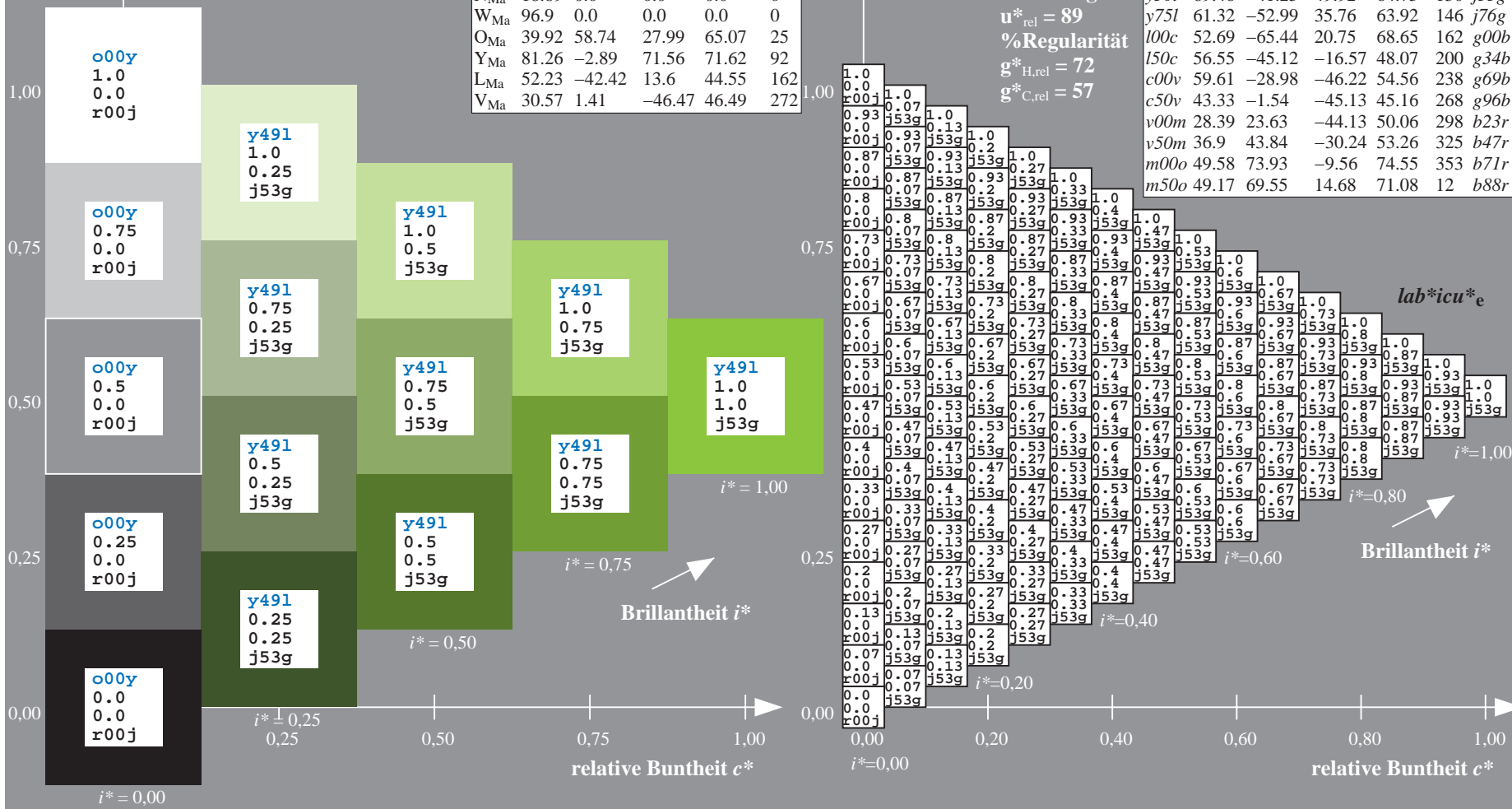
$g^*_{H,rel} = 72$

$g^*_{C,rel} = 57$

$u^*_d = y50l$
 $lab^*icu^*_e$

ORS19_96a; adaptierte CIELAB-Daten

	u^*_d	$L^*=L^*_a$	a^*_a	b^*_a	$C^*_{ab,a}$	$h^*_{ab,a}$	u^*_e
o00y	48.75	65.07	39.43	76.08	31		r08j
o25y	59.04	46.67	51.1	69.21	48		r33j
o50y	68.32	30.09	61.62	68.58	64		r57j
o75y	78.23	12.39	72.85	73.9	80		r81j
y00l	90.92	-10.29	87.24	87.85	97		j06g
y25l	78.57	-28.11	65.75	71.51	113		j29g
y50l	69.46	-41.25	49.92	64.75	130		j53g
y75l	61.32	-52.99	35.76	63.92	146		j76g
l00c	52.69	-65.44	20.75	68.65	162		g00b
l50c	56.55	-45.12	-16.57	48.07	200		g34b
c00v	59.61	-28.98	-46.22	54.56	238		g69b
c50v	43.33	-1.54	-45.13	45.16	268		g96b
v00m	28.39	23.63	-44.13	50.06	298		b23r
v50m	36.9	43.84	-30.24	53.26	325		b47r
m00o	49.58	73.93	-9.56	74.55	353		b71r
m50o	49.17	69.55	14.68	71.08	12		b88r

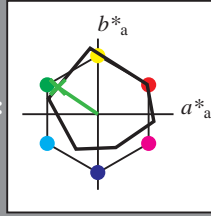


Siehe ähnliche Dateien: <http://www.ps.bam.de/Eg68/>; [www.ps.bam.de/Version 2.1, io=1,1, ColSpX=1](http://www.ps.bam.de/Version%201.1,io=1,1,ColSpX=1)
 Technische Information: <http://www.ps.bam.de>

BAM-Registrierung: 20081001-Eg68/10L/L68G00NP.PS/ .PDF BAM-Material: Code=rh4ta
 Anwendung für Beurteilung und Messung von Drucker- oder Monitorssystemen

Ein und Ausgabe: Farbmetrisches Drucker-Reflektiv-System ORS19_96a für relativen CIELAB-Buntton $h^* = lab^*h^* = h_{ab}/360 = 0.406$

Daten für jede Farbe:
 lab^*ch^* und lab^*icu^*
 Bunttontexte:
 $u^*_d = y75l$ $u^*_e = j76g$
 Kontrastreduzierungsfaktor:
 $c_R = 1.0$
 Dreiecks-Helligkeit i^*



ORS19_96a; adaptierte CIELAB-Daten

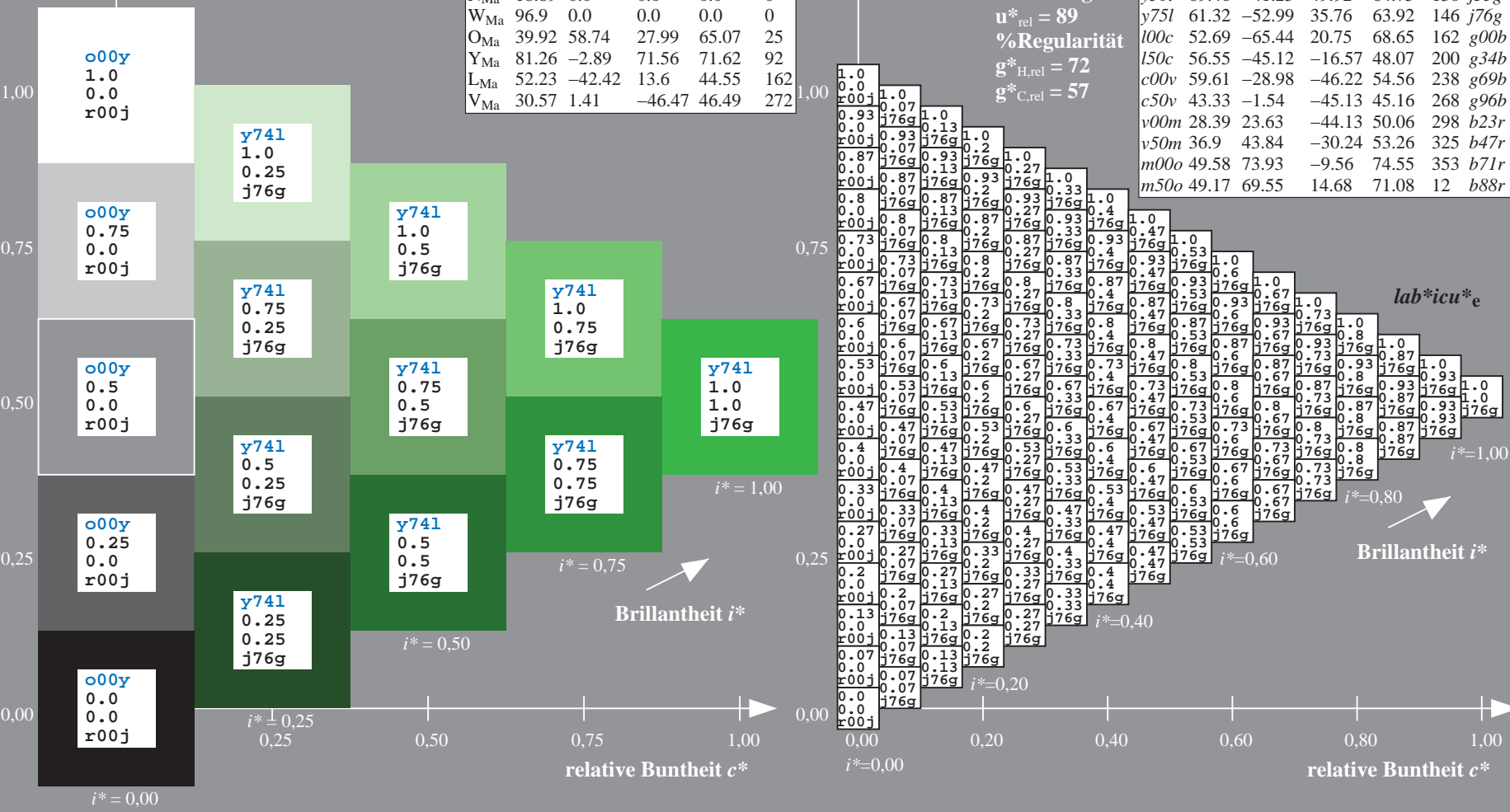
	u^*_d	$L^*=L^*_a$	a^*_a	b^*_a	$C^*_{ab,a}$	$h^*_{ab,a}$
O _{Ma}	48.75	65.07	39.43	76.08	31	
Y _{Ma}	90.92	-10.29	87.24	87.85	97	
L _{Ma}	52.69	-65.44	20.75	68.65	162	
C _{Ma}	59.61	-28.98	-46.22	54.56	238	
V _{Ma}	28.39	23.63	-44.13	50.06	298	
M _{Ma}	49.58	73.93	-9.56	74.55	353	
N _{Ma}	18.89	0.0	0.0	0.0	0	
W _{Ma}	96.9	0.0	0.0	0.0	0	
O _{Ma}	39.92	58.74	27.99	65.07	25	
Y _{Ma}	81.26	-2.89	71.56	71.62	92	
L _{Ma}	52.23	-42.42	13.6	44.55	162	
V _{Ma}	30.57	1.41	-46.47	46.49	272	

Daten für Maximalfarbe (Ma):
 $LAB^*LAB^*_{Ma}$: 61 -53 36
 $LAB^*LCH^*_{Ma}$: 61 64 145
 $lab^*olv^*_{Ma}$: 0.25 1.0 0.0
 $lab^*rgb^*_{Ma}$: 0.23 1.0 0.0

ORS19_96a; adaptierte CIELAB-Daten

	u^*_d	$L^*=L^*_a$	a^*_a	b^*_a	$C^*_{ab,a}$	$h^*_{ab,a}$	u^*_e
o00y	48.75	65.07	39.43	76.08	31		r08j
o25y	59.04	46.67	51.1	69.21	48		r33j
o50y	68.32	30.09	61.62	68.58	64		r57j
o75y	78.23	12.39	72.85	73.9	80		r81j
y00l	90.92	-10.29	87.24	87.85	97		j06g
y25l	78.57	-28.11	65.75	71.51	113		j29g
y50l	69.46	-41.25	49.92	64.75	130		j53g
y75l	61.32	-52.99	35.76	63.92	146		j76g
l00c	52.69	-65.44	20.75	68.65	162		g00b
l50c	56.55	-45.12	-16.57	48.07	200		g34b
c00v	59.61	-28.98	-46.22	54.56	238		g69b
c50v	43.33	-1.54	-45.13	45.16	268		g96b
v00m	28.39	23.63	-44.13	50.06	298		b23r
v50m	36.9	43.84	-30.24	53.26	325		b47r
m00o	49.58	73.93	-9.56	74.55	353		b71r
m50o	49.17	69.55	14.68	71.08	12		b88r

Dreiecks-Helligkeit i^*
 %Umfang
 $u^*_{rel} = 89$
 %Regularität
 $g^*_{H,rel} = 72$
 $g^*_{C,rel} = 57$



BAM-Registrierung: 20081001-Eg68/10L/L68G00NP.PS/ .PDF BAM-Material: Code=rh4ta
 Anwendung für Beurteilung und Messung von Drucker- oder Monitorssystemen

Ein und Ausgabe: Farbmetrisches Drucker-Reflektiv-System ORS19_96a für relativen CIELAB-Buntton $h^* = lab^*h^* = h_{ab}/360 = 0.556$

Daten für jede Farbe:

lab^*tch^* und lab^*icu^*

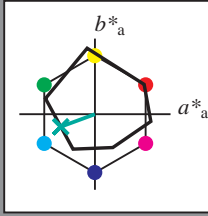
Bunttontexte:

$u^*_d = 150c$ $u^*_e = g34b$

Kontrastreduzierungsfaktor:

$c_R = 1.0$

Dreiecks-Helligkeit i^*



ORS19_96a; adaptierte CIELAB-Daten

	u^*_d	$L^*=L^*_a$	a^*_a	b^*_a	$C^*_{ab,a}$	$h^*_{ab,a}$
O _{Ma}	48.75	65.07	39.43	76.08	31	
Y _{Ma}	90.92	-10.29	87.24	87.85	97	
L _{Ma}	52.69	-65.44	20.75	68.65	162	
C _{Ma}	59.61	-28.98	-46.22	54.56	238	
V _{Ma}	28.39	23.63	-44.13	50.06	298	
M _{Ma}	49.58	73.93	-9.56	74.55	353	
N _{Ma}	18.89	0.0	0.0	0.0	0	
W _{Ma}	96.9	0.0	0.0	0.0	0	
O _{Ma}	39.92	58.74	27.99	65.07	25	
Y _{Ma}	81.26	-2.89	71.56	71.62	92	
L _{Ma}	52.23	-42.42	13.6	44.55	162	
V _{Ma}	30.57	1.41	-46.47	46.49	272	

Daten für Maximalfarbe (Ma):

$LAB^*LAB^*_{Ma}: 57 -45 -17$

$LAB^*LCH^*_{Ma}: 57 48 200$

$lab^*olv^*_{Ma}: 0.0 1.0 0.5$

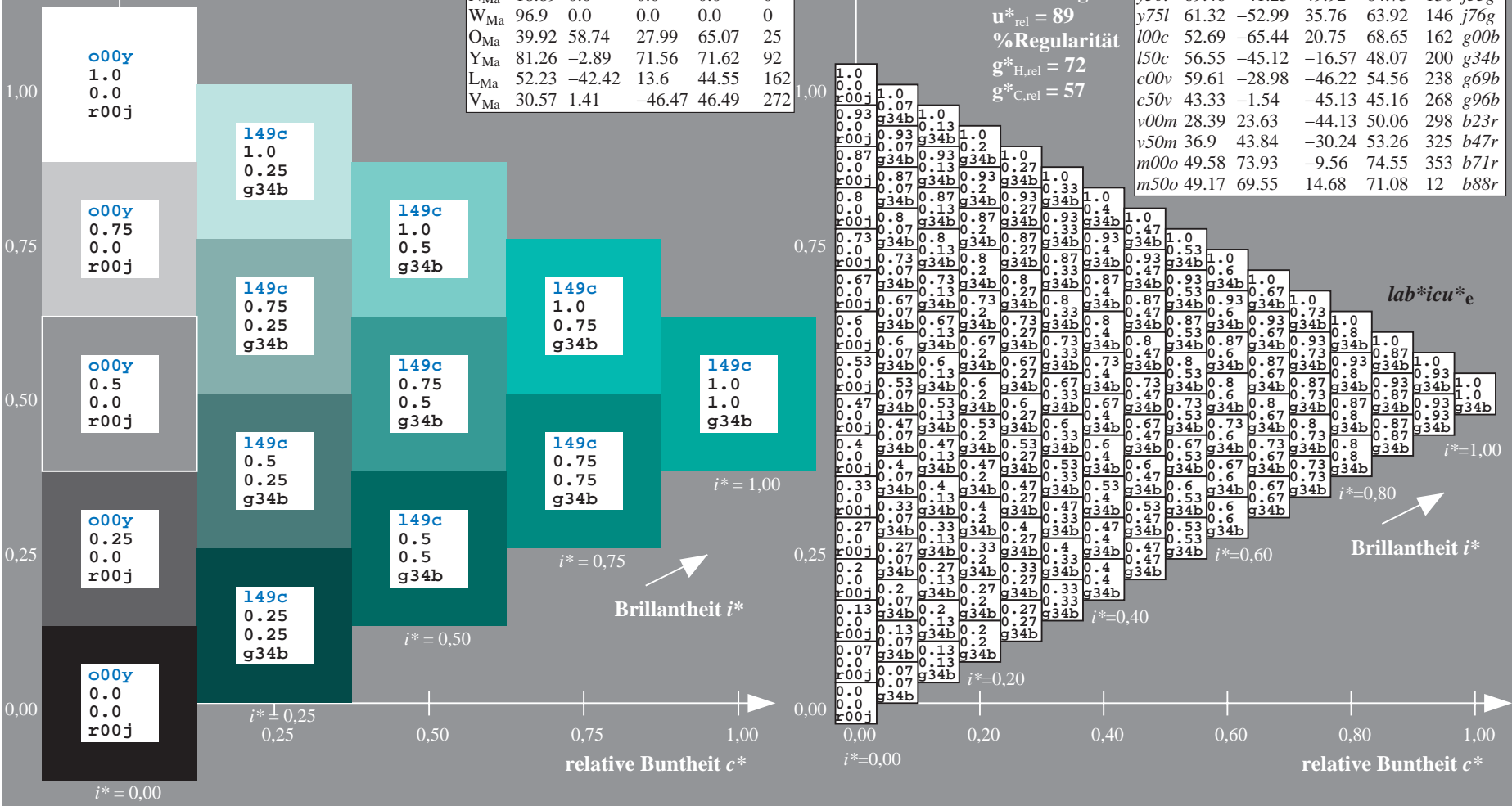
$lab^*rgb^*_{Ma}: 0.0 1.0 0.69$

Dreiecks-Helligkeit i^*

%Umfang
 $u^*_{rel} = 89$
 %Regularität
 $g^*_{H,rel} = 72$
 $g^*_{C,rel} = 57$

ORS19_96a; adaptierte CIELAB-Daten

	u^*_d	$L^*=L^*_a$	a^*_a	b^*_a	$C^*_{ab,a}$	$h^*_{ab,a}$	u^*_e
o00y	48.75	65.07	39.43	76.08	31		r08j
o25y	59.04	46.67	51.1	69.21	48		r33j
o50y	68.32	30.09	61.62	68.58	64		r57j
o75y	78.23	12.39	72.85	73.9	80		r81j
y00l	90.92	-10.29	87.24	87.85	97		j06g
y25l	78.57	-28.11	65.75	71.51	113		j29g
y50l	69.46	-41.25	49.92	64.75	130		j53g
y75l	61.32	-52.99	35.76	63.92	146		j76g
l00c	52.69	-65.44	20.75	68.65	162		g00b
l50c	56.55	-45.12	-16.57	48.07	200		g34b
c00v	59.61	-28.98	-46.22	54.56	238		g69b
c50v	43.33	-1.54	-45.13	45.16	268		g96b
v00m	28.39	23.63	-44.13	50.06	298		b23r
v50m	36.9	43.84	-30.24	53.26	325		b47r
m00o	49.58	73.93	-9.56	74.55	353		b71r
m50o	49.17	69.55	14.68	71.08	12		b88r



BAM-Registrierung: 20081001-Eg68/10L/L68G00NP.PS/ .PDF BAM-Material: Code=rhata
 Anwendung für Beurteilung und Messung von Drucker- oder Monitorssystemen

Ein und Ausgabe: Farbmetrisches Drucker-Reflektiv-System ORS19_96a für relativen CIELAB-Buntton $h^* = lab^*h^* = h_{ab}/360 = 0.661$

Daten für jede Farbe:

lab^*tch^* und lab^*icu^*

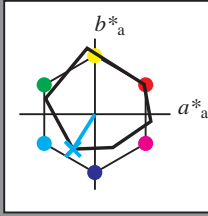
Bunttontexte:

$u^*_d = c00v$ $u^*_e = g69b$

Kontrastreduzierungsfaktor:

$c_R = 1.0$

Dreiecks-Helligkeit i^*



ORS19_96a; adaptierte CIELAB-Daten

	u^*_d	$L^*=L^*_a$	a^*_a	b^*_a	$C^*_{ab,a}$	$h^*_{ab,a}$
O _{Ma}	48.75	65.07	39.43	76.08	31	
Y _{Ma}	90.92	-10.29	87.24	87.85	97	
L _{Ma}	52.69	-65.44	20.75	68.65	162	
C _{Ma}	59.61	-28.98	-46.22	54.56	238	
V _{Ma}	28.39	23.63	-44.13	50.06	298	
M _{Ma}	49.58	73.93	-9.56	74.55	353	
N _{Ma}	18.89	0.0	0.0	0.0	0	
W _{Ma}	96.9	0.0	0.0	0.0	0	
O _{Ma}	39.92	58.74	27.99	65.07	25	
Y _{Ma}	81.26	-2.89	71.56	71.62	92	
L _{Ma}	52.23	-42.42	13.6	44.55	162	
V _{Ma}	30.57	1.41	-46.47	46.49	272	

Daten für Maximalfarbe (Ma):

$LAB^*LAB^*_{Ma}$: 60 -29 -46

$LAB^*LCH^*_{Ma}$: 60 55 237

$lab^*olv^*_{Ma}$: 0.0 1.0 1.0

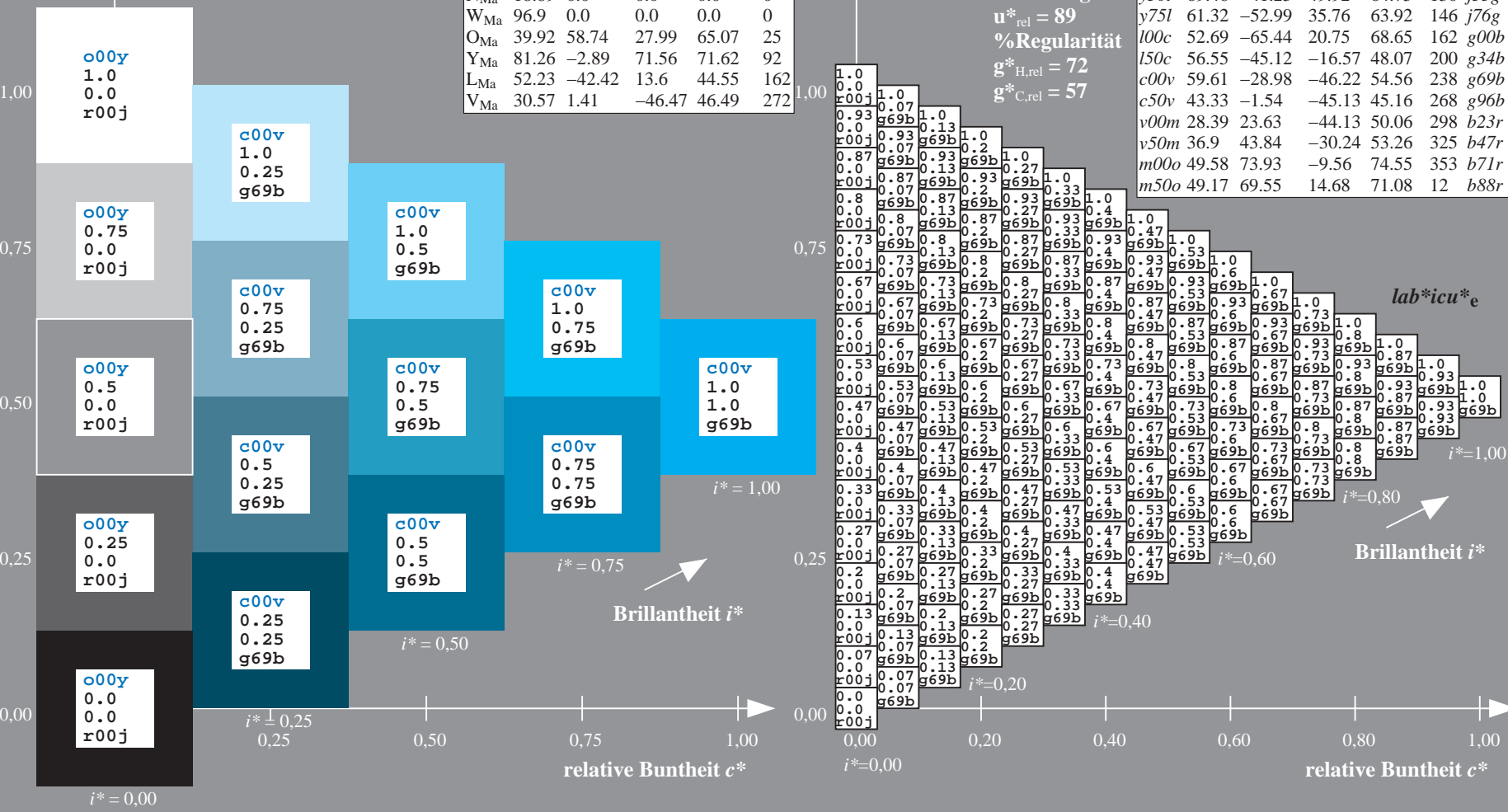
$lab^*rgb^*_{Ma}$: 0.0 0.62 1.0

Dreiecks-Helligkeit i^*

%Umfang
 $u^*_{rel} = 89$
 %Regularität
 $g^*_{H,rel} = 72$
 $g^*_{C,rel} = 57$

ORS19_96a; adaptierte CIELAB-Daten

	u^*_d	$L^*=L^*_a$	a^*_a	b^*_a	$C^*_{ab,a}$	$h^*_{ab,a}$	u^*_e
o00y	48.75	65.07	39.43	76.08	31		r08j
o25y	59.04	46.67	51.1	69.21	48		r33j
o50y	68.32	30.09	61.62	68.58	64		r57j
o75y	78.23	12.39	72.85	73.9	80		r81j
y00l	90.92	-10.29	87.24	87.85	97		j06g
y25l	78.57	-28.11	65.75	71.51	113		j29g
y50l	69.46	-41.25	49.92	64.75	130		j53g
y75l	61.32	-52.99	35.76	63.92	146		j76g
l00c	52.69	-65.44	20.75	68.65	162		g00b
l50c	56.55	-45.12	-16.57	48.07	200		g34b
c00v	59.61	-28.98	-46.22	54.56	238		g69b
c50v	43.33	-1.54	-45.13	45.16	268		g96b
v00m	28.39	23.63	-44.13	50.06	298		b23r
v50m	36.9	43.84	-30.24	53.26	325		b47r
m00o	49.58	73.93	-9.56	74.55	353		b71r
m50o	49.17	69.55	14.68	71.08	12		b88r



BAM-Registrierung: 20081001-Eg68/10L/L68G00NP.PS/ .PDF BAM-Material: Code=rhatha
 Anwendung für Beurteilung und Messung von Drucker- oder Monitorssystemen

Ein und Ausgabe: Farbmetrisches Drucker-Reflektiv-System ORS19_96a für relativen CIELAB-Buntton $h^* = lab^*h^* = h_{ab}/360 = 0.745$

Daten für jede Farbe:

lab^*tch^* und lab^*icu^*

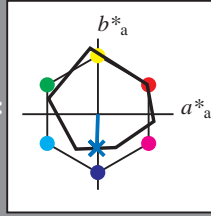
Bunttontexte:

$u^*_d = c50v$ $u^*_e = g96b$

Kontrastreduzierungsfaktor:

$c_R = 1.0$

Dreiecks-Helligkeit i^*



ORS19_96a; adaptierte CIELAB-Daten

	u^*_d	$L^*=L^*_a$	a^*_a	b^*_a	$C^*_{ab,a}$	$h^*_{ab,a}$
O _{Ma}	48.75	65.07	39.43	76.08	31	
Y _{Ma}	90.92	-10.29	87.24	87.85	97	
L _{Ma}	52.69	-65.44	20.75	68.65	162	
C _{Ma}	59.61	-28.98	-46.22	54.56	238	
V _{Ma}	28.39	23.63	-44.13	50.06	298	
M _{Ma}	49.58	73.93	-9.56	74.55	353	
N _{Ma}	18.89	0.0	0.0	0.0	0	
W _{Ma}	96.9	0.0	0.0	0.0	0	
O _{Ma}	39.92	58.74	27.99	65.07	25	
Y _{Ma}	81.26	-2.89	71.56	71.62	92	
L _{Ma}	52.23	-42.42	13.6	44.55	162	
V _{Ma}	30.57	1.41	-46.47	46.49	272	

Daten für Maximalfarbe (Ma):

$LAB^*LAB^*_{Ma}$: 43 -2 -45

$LAB^*LCH^*_{Ma}$: 43 45 268

$lab^*olv^*_{Ma}$: 0.0 0.5 1.0

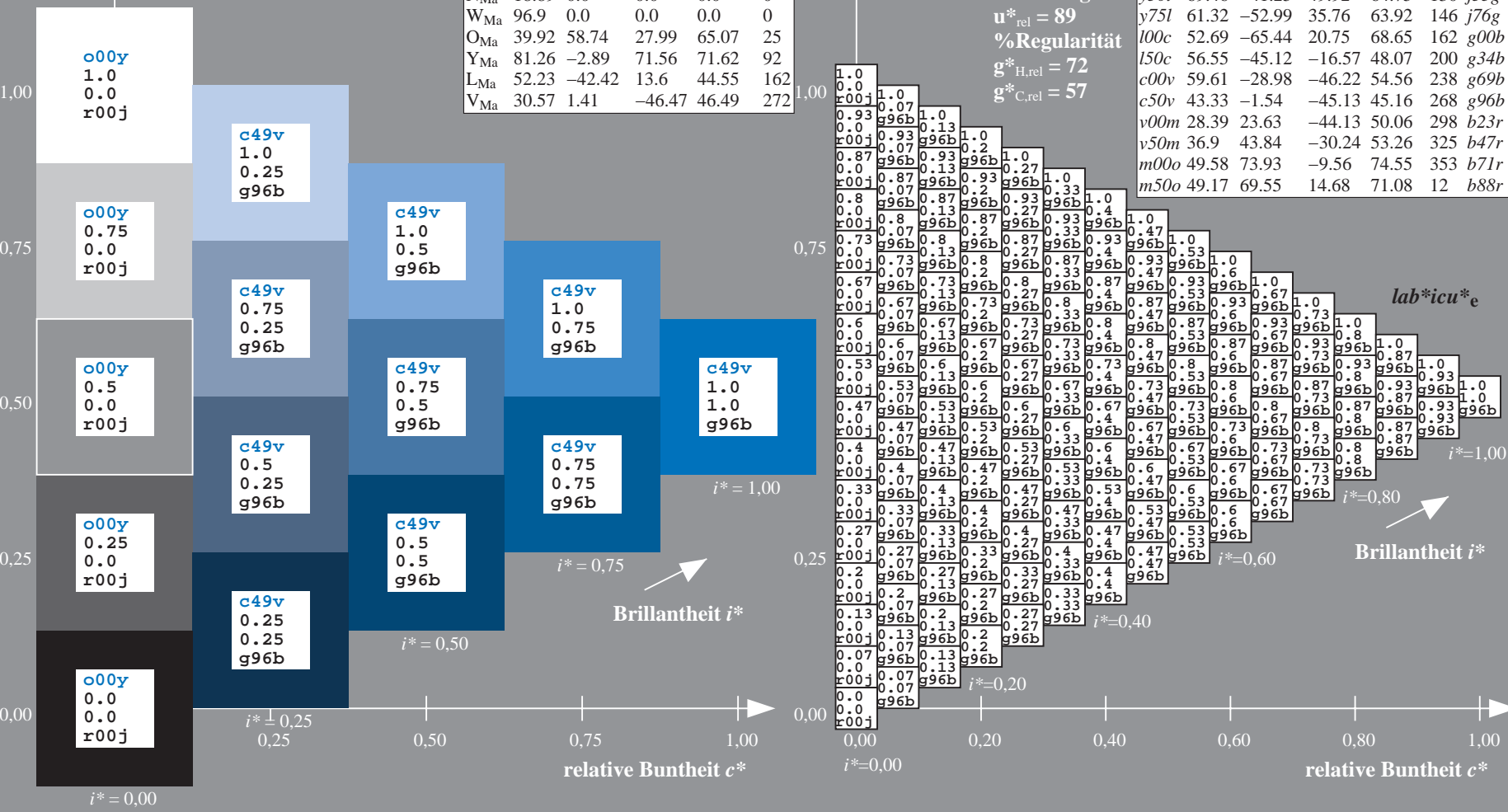
$lab^*rgb^*_{Ma}$: 0.0 0.07 1.0

Dreiecks-Helligkeit i^*

%Umfang
 $u^*_{rel} = 89$
 %Regularität
 $g^*_{H,rel} = 72$
 $g^*_{C,rel} = 57$

ORS19_96a; adaptierte CIELAB-Daten

	u^*_d	$L^*=L^*_a$	a^*_a	b^*_a	$C^*_{ab,a}$	$h^*_{ab,a}$	u^*_e
o00y	48.75	65.07	39.43	76.08	31		r08j
o25y	59.04	46.67	51.1	69.21	48		r33j
o50y	68.32	30.09	61.62	68.58	64		r57j
o75y	78.23	12.39	72.85	73.9	80		r81j
y00l	90.92	-10.29	87.24	87.85	97		j06g
y25l	78.57	-28.11	65.75	71.51	113		j29g
y50l	69.46	-41.25	49.92	64.75	130		j53g
y75l	61.32	-52.99	35.76	63.92	146		j76g
l00c	52.69	-65.44	20.75	68.65	162		g00b
l50c	56.55	-45.12	-16.57	48.07	200		g34b
c00v	59.61	-28.98	-46.22	54.56	238		g69b
c50v	43.33	-1.54	-45.13	45.16	268		g96b
v00m	28.39	23.63	-44.13	50.06	298		b23r
v50m	36.9	43.84	-30.24	53.26	325		b47r
m00o	49.58	73.93	-9.56	74.55	353		b71r
m50o	49.17	69.55	14.68	71.08	12		b88r



BAM-Registrierung: 20081001-Eg68/10L/L68G00NP.PS/ .PDF BAM-Material: Code=rhatha
 Anwendung für Beurteilung und Messung von Drucker- oder Monitorssystemen

Ein und Ausgabe: Farbmetrisches Drucker-Reflektiv-System ORS19_96a für relativen CIELAB-Buntton $h^* = lab^*h^* = h_{ab}/360 = 0.828$

Daten für jede Farbe:

lab^*ch^* und lab^*icu^*

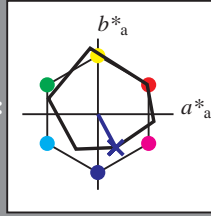
Bunttontexte:

$u^*_d = v00m$ $u^*_e = b23r$

Kontrastreduzierungsfaktor:

$c_R = 1.0$

Dreiecks-Helligkeit i^*



ORS19_96a; adaptierte CIELAB-Daten

	u^*_d	$L^*=L^*_a$	a^*_a	b^*_a	$C^*_{ab,a}$	$h^*_{ab,a}$
O _{Ma}	48.75	65.07	39.43	76.08	31	
Y _{Ma}	90.92	-10.29	87.24	87.85	97	
L _{Ma}	52.69	-65.44	20.75	68.65	162	
C _{Ma}	59.61	-28.98	-46.22	54.56	238	
V _{Ma}	28.39	23.63	-44.13	50.06	298	
M _{Ma}	49.58	73.93	-9.56	74.55	353	
N _{Ma}	18.89	0.0	0.0	0.0	0	
W _{Ma}	96.9	0.0	0.0	0.0	0	
O _{Ma}	39.92	58.74	27.99	65.07	25	
Y _{Ma}	81.26	-2.89	71.56	71.62	92	
L _{Ma}	52.23	-42.42	13.6	44.55	162	
V _{Ma}	30.57	1.41	-46.47	46.49	272	

Daten für Maximalfarbe (Ma):

$LAB^*LAB^*_{Ma}$: 28 24 -44

$LAB^*LCH^*_{Ma}$: 28 50 298

$lab^*olv^*_{Ma}$: 0.0 0.0 1.0

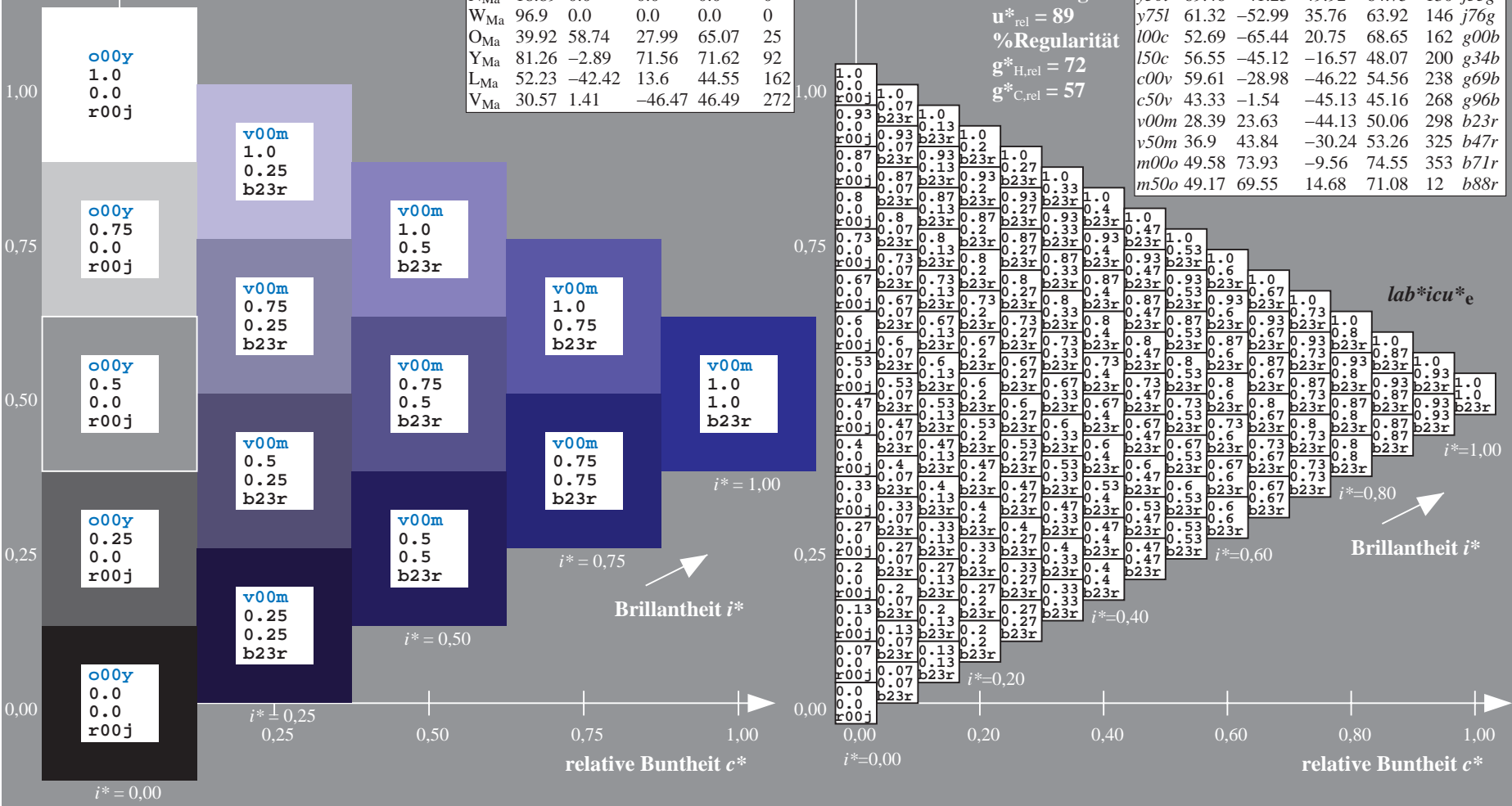
$lab^*rgb^*_{Ma}$: 0.46 0.0 1.0

Dreiecks-Helligkeit i^*

%Umfang
 $u^*_{rel} = 89$
 %Regularität
 $g^*_{H,rel} = 72$
 $g^*_{C,rel} = 57$

ORS19_96a; adaptierte CIELAB-Daten

	u^*_d	$L^*=L^*_a$	a^*_a	b^*_a	$C^*_{ab,a}$	$h^*_{ab,a}$	u^*_e
o00y	48.75	65.07	39.43	76.08	31		r08j
a25y	59.04	46.67	51.1	69.21	48		r33j
a50y	68.32	30.09	61.62	68.58	64		r57j
o75y	78.23	12.39	72.85	73.9	80		r81j
y00l	90.92	-10.29	87.24	87.85	97		j06g
y25l	78.57	-28.11	65.75	71.51	113		j29g
y50l	69.46	-41.25	49.92	64.75	130		j53g
y75l	61.32	-52.99	35.76	63.92	146		j76g
l00c	52.69	-65.44	20.75	68.65	162		g00b
l50c	56.55	-45.12	-16.57	48.07	200		g34b
c00v	59.61	-28.98	-46.22	54.56	238		g69b
c50v	43.33	-1.54	-45.13	45.16	268		g96b
v00m	28.39	23.63	-44.13	50.06	298		b23r
v50m	36.9	43.84	-30.24	53.26	325		b47r
m00o	49.58	73.93	-9.56	74.55	353		b71r
m50o	49.17	69.55	14.68	71.08	12		b88r



BAM-Registrierung: 20081001-Eg68/10L/L68G00NP.PS/ .PDF BAM-Material: Code=rh4ta
 Anwendung für Beurteilung und Messung von Drucker- oder Monitorssystemen

Ein und Ausgabe: Farbmetrisches Drucker-Reflektiv-System ORS19_96a für relativen CIELAB-Buntton $h^* = lab^*h^* = h_{ab}/360 = 0.904$

Daten für jede Farbe:

lab^*ch^* und lab^*icu^*

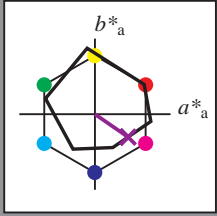
Bunttontexte:

$u^*_d = v50m$ $u^*_e = b47r$

Kontrastreduzierungsfaktor:

$c_R = 1.0$

Dreiecks-Helligkeit i^*



ORS19_96a; adaptierte CIELAB-Daten

	u^*_d	$L^*=L^*_a$	a^*_a	b^*_a	$C^*_{ab,a}$	$h^*_{ab,a}$
O _{Ma}	48.75	65.07	39.43	76.08	31	
Y _{Ma}	90.92	-10.29	87.24	87.85	97	
L _{Ma}	52.69	-65.44	20.75	68.65	162	
C _{Ma}	59.61	-28.98	-46.22	54.56	238	
V _{Ma}	28.39	23.63	-44.13	50.06	298	
M _{Ma}	49.58	73.93	-9.56	74.55	353	
N _{Ma}	18.89	0.0	0.0	0.0	0	
W _{Ma}	96.9	0.0	0.0	0.0	0	
O _{Ma}	39.92	58.74	27.99	65.07	25	
Y _{Ma}	81.26	-2.89	71.56	71.62	92	
L _{Ma}	52.23	-42.42	13.6	44.55	162	
V _{Ma}	30.57	1.41	-46.47	46.49	272	

Daten für Maximalfarbe (Ma):

$LAB^*LAB^*_{Ma}$: 37 44 -30

$LAB^*LCH^*_{Ma}$: 37 53 325

$lab^*olv^*_{Ma}$: 0.5 0.0 1.0

$lab^*rgb^*_{Ma}$: 0.94 0.0 1.0

Dreiecks-Helligkeit i^*

%Umfang

$u^*_{rel} = 89$

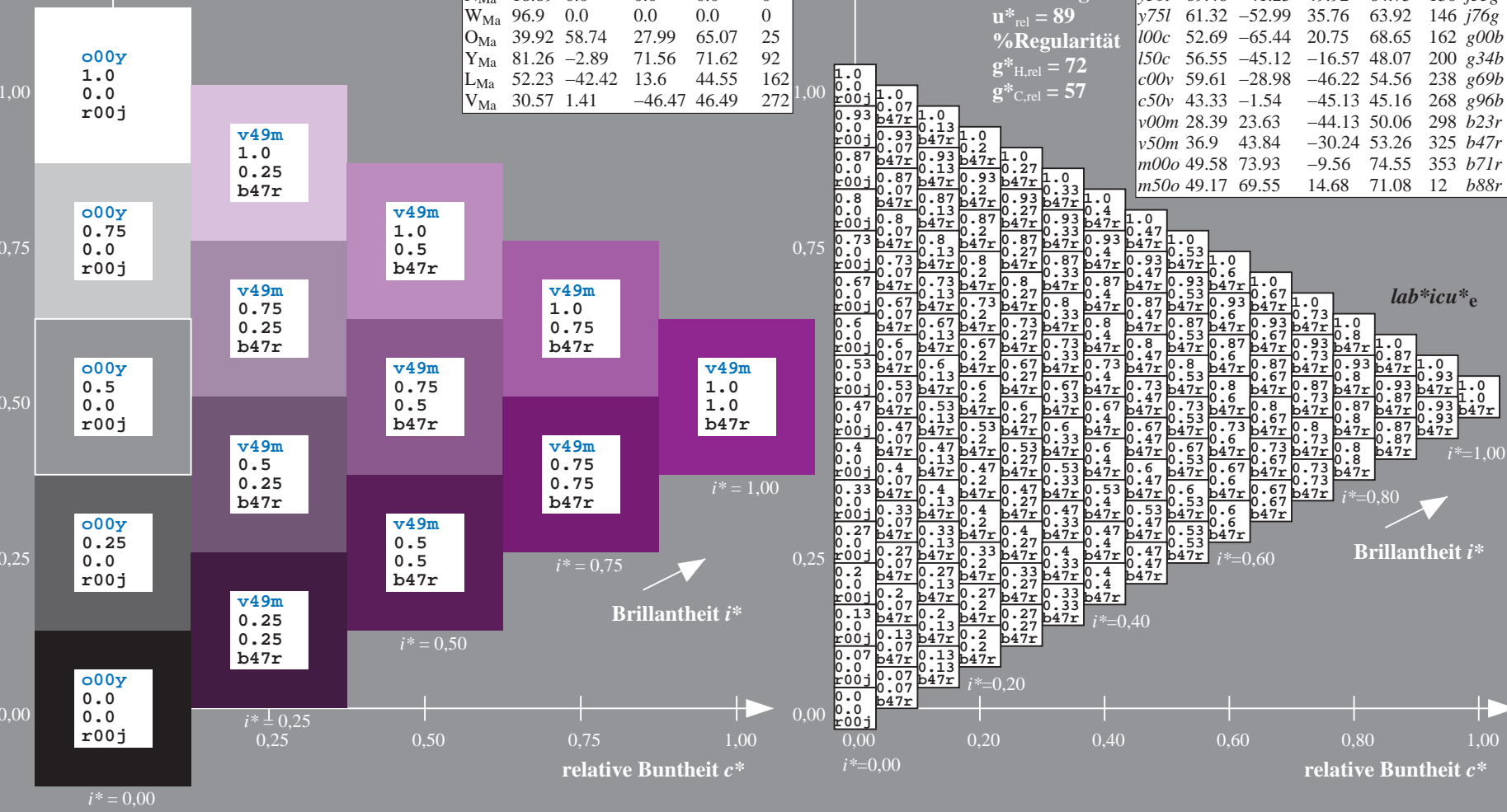
%Regularität

$g^*_{H,rel} = 72$

$g^*_{C,rel} = 57$

ORS19_96a; adaptierte CIELAB-Daten

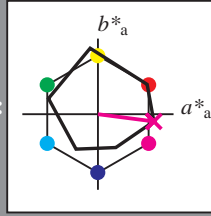
	u^*_d	$L^*=L^*_a$	a^*_a	b^*_a	$C^*_{ab,a}$	$h^*_{ab,a}$	u^*_e
o00y	48.75	65.07	39.43	76.08	31	r08j	
o25y	59.04	46.67	51.1	69.21	48	r33j	
o50y	68.32	30.09	61.62	68.58	64	r57j	
o75y	78.23	12.39	72.85	73.9	80	r81j	
y00l	90.92	-10.29	87.24	87.85	97	j06g	
y25l	78.57	-28.11	65.75	71.51	113	j29g	
y50l	69.46	-41.25	49.92	64.75	130	j53g	
y75l	61.32	-52.99	35.76	63.92	146	j76g	
l00c	52.69	-65.44	20.75	68.65	162	g00b	
l50c	56.55	-45.12	-16.57	48.07	200	g34b	
c00v	59.61	-28.98	-46.22	54.56	238	g69b	
c50v	43.33	-1.54	-45.13	45.16	268	g96b	
v00m	28.39	23.63	-44.13	50.06	298	b23r	
v50m	36.9	43.84	-30.24	53.26	325	b47r	
m00o	49.58	73.93	-9.56	74.55	353	b71r	
m50o	49.17	69.55	14.68	71.08	12	b88r	



BAM-Registrierung: 20081001-Eg68/10L/L68G00NP.PS/ .PDF BAM-Material: Code=rhatha
 Anwendung für Beurteilung und Messung von Drucker- oder Monitorssystemen

Ein und Ausgabe: Farbmetrisches Drucker-Reflektiv-System ORS19_96a für relativen CIELAB-Buntton $h^* = lab^*h^* = h_{ab}/360 = 0.98$

Daten für jede Farbe:
 lab^*tch^* und lab^*icu^*
 Bunttontexte:
 $u^*_d = m00o$ $u^*_e = b71r$
 Kontrastreduzierungsfaktor:
 $c_R = 1.0$
 Dreiecks-Helligkeit i^*



ORS19_96a; adaptierte CIELAB-Daten

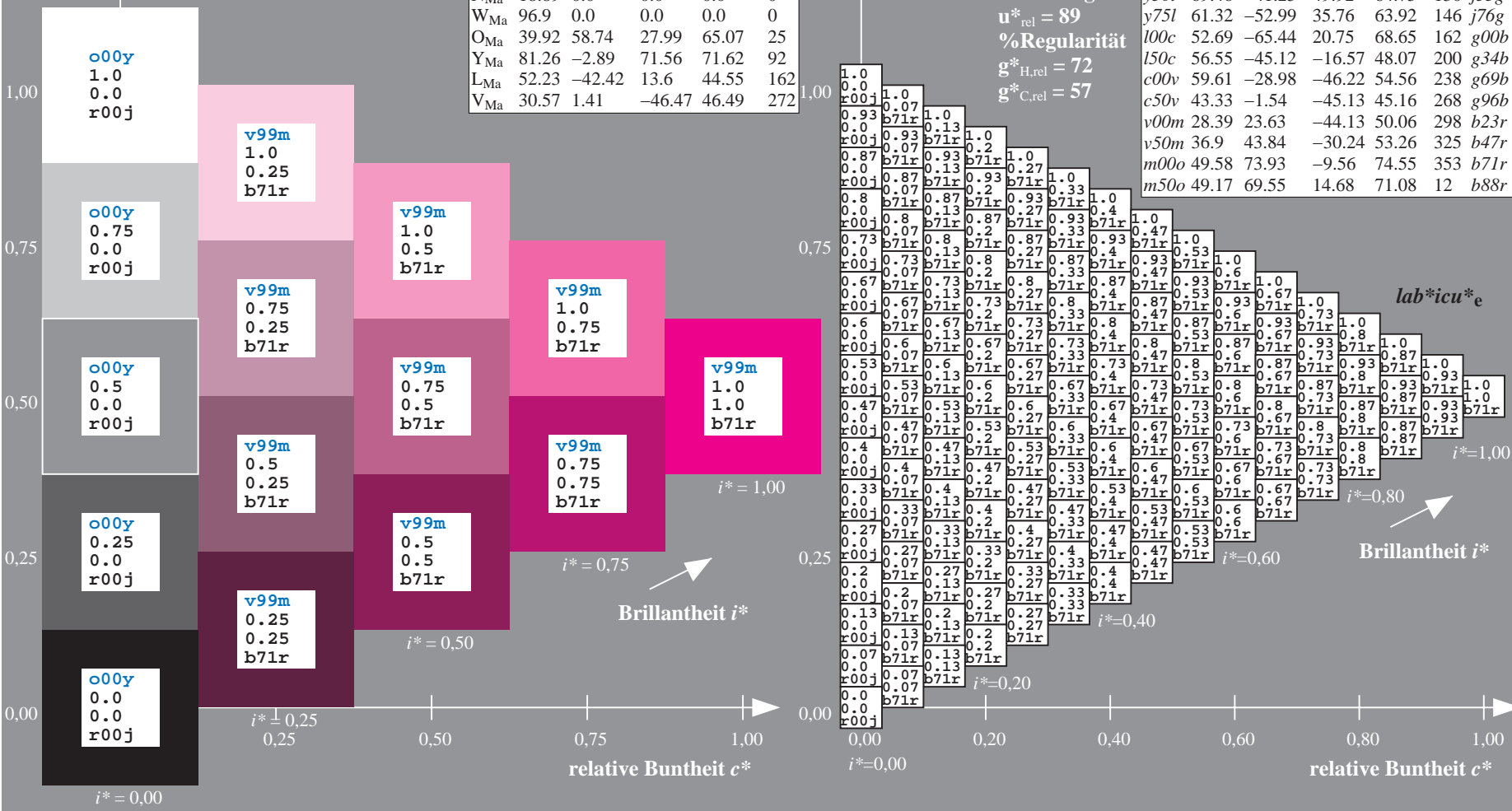
	u^*_d	$L^*=L^*_a$	a^*_a	b^*_a	$C^*_{ab,a}$	$h^*_{ab,a}$
O _{Ma}	48.75	65.07	39.43	76.08	31	
Y _{Ma}	90.92	-10.29	87.24	87.85	97	
L _{Ma}	52.69	-65.44	20.75	68.65	162	
C _{Ma}	59.61	-28.98	-46.22	54.56	238	
V _{Ma}	28.39	23.63	-44.13	50.06	298	
M _{Ma}	49.58	73.93	-9.56	74.55	353	
N _{Ma}	18.89	0.0	0.0	0.0	0	
W _{Ma}	96.9	0.0	0.0	0.0	0	
O _{Ma}	39.92	58.74	27.99	65.07	25	
Y _{Ma}	81.26	-2.89	71.56	71.62	92	
L _{Ma}	52.23	-42.42	13.6	44.55	162	
V _{Ma}	30.57	1.41	-46.47	46.49	272	

Daten für Maximalfarbe (Ma):
 $LAB^*LAB^*_{Ma}$: 50 74 -10
 $LAB^*LCH^*_{Ma}$: 50 75 352
 $lab^*olv^*_{Ma}$: 1.0 0.0 1.0
 $lab^*rgb^*_{Ma}$: 1.0 0.0 0.58
 Dreiecks-Helligkeit i^*

ORS19_96a; adaptierte CIELAB-Daten

	u^*_d	$L^*=L^*_a$	a^*_a	b^*_a	$C^*_{ab,a}$	$h^*_{ab,a}$	u^*_e
o00y	48.75	65.07	39.43	76.08	31		r08j
o25y	59.04	46.67	51.1	69.21	48		r33j
o50y	68.32	30.09	61.62	68.58	64		r57j
o75y	78.23	12.39	72.85	73.9	80		r81j
y00l	90.92	-10.29	87.24	87.85	97		j06g
y25l	78.57	-28.11	65.75	71.51	113		j29g
y50l	69.46	-41.25	49.92	64.75	130		j53g
y75l	61.32	-52.99	35.76	63.92	146		j76g
l00c	52.69	-65.44	20.75	68.65	162		g00b
l50c	56.55	-45.12	-16.57	48.07	200		g34b
c00v	59.61	-28.98	-46.22	54.56	238		g69b
c50v	43.33	-1.54	-45.13	45.16	268		g96b
v00m	28.39	23.63	-44.13	50.06	298		b23r
v50m	36.9	43.84	-30.24	53.26	325		b47r
m00o	49.58	73.93	-9.56	74.55	353		b71r
m50o	49.17	69.55	14.68	71.08	12		b88r

%Umfang
 $u^*_{rel} = 89$
 %Regularität
 $g^*_{H,rel} = 72$
 $g^*_{C,rel} = 57$



Siehe ähnliche Dateien: <http://www.ps.bam.de/Eg68/>; [www.ps.bam.de/Version 2.1, io=1,1, ColSpx=1](http://www.ps.bam.de/Version%201.1,io=1,1,ColSpx=1)
 Technische Information: <http://www.ps.bam.de>

BAM-Registrierung: 20081001-Eg68/10L/L68G00NP.PS/ .PDF BAM-Material: Code=rh4ta
 Anwendung für Beurteilung und Messung von Drucker- oder Monitorssystemen

Ein und Ausgabe: Farbmetrisches Drucker-Reflektiv-System ORS19_96a für relativen CIELAB-Buntton $h^* = lab^*h^* = h_{ab}/360 = 0.033$

Daten für jede Farbe:

lab^*tch^* und lab^*icu^*

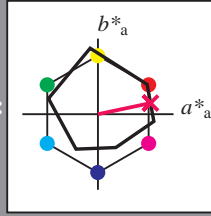
Bunttontexte:

$u^*_d = m50o$ $u^*_e = b88r$

Kontrastreduzierungsfaktor:

$c_R = 1.0$

Dreiecks-Helligkeit i^*



ORS19_96a; adaptierte CIELAB-Daten

	u^*_d	$L^*=L^*_a$	a^*_a	b^*_a	$C^*_{ab,a}$	$h^*_{ab,a}$
O _{Ma}	48.75	65.07	39.43	76.08	31	
Y _{Ma}	90.92	-10.29	87.24	87.85	97	
L _{Ma}	52.69	-65.44	20.75	68.65	162	
C _{Ma}	59.61	-28.98	-46.22	54.56	238	
V _{Ma}	28.39	23.63	-44.13	50.06	298	
M _{Ma}	49.58	73.93	-9.56	74.55	353	
N _{Ma}	18.89	0.0	0.0	0.0	0	
W _{Ma}	96.9	0.0	0.0	0.0	0	
O _{Ma}	39.92	58.74	27.99	65.07	25	
Y _{Ma}	81.26	-2.89	71.56	71.62	92	
L _{Ma}	52.23	-42.42	13.6	44.55	162	
V _{Ma}	30.57	1.41	-46.47	46.49	272	

Daten für Maximalfarbe (Ma):

$LAB^*LAB^*_{Ma}$: 49 70 15

$LAB^*LCH^*_{Ma}$: 49 71 11

$lab^*olv^*_{Ma}$: 1.0 0.0 0.5

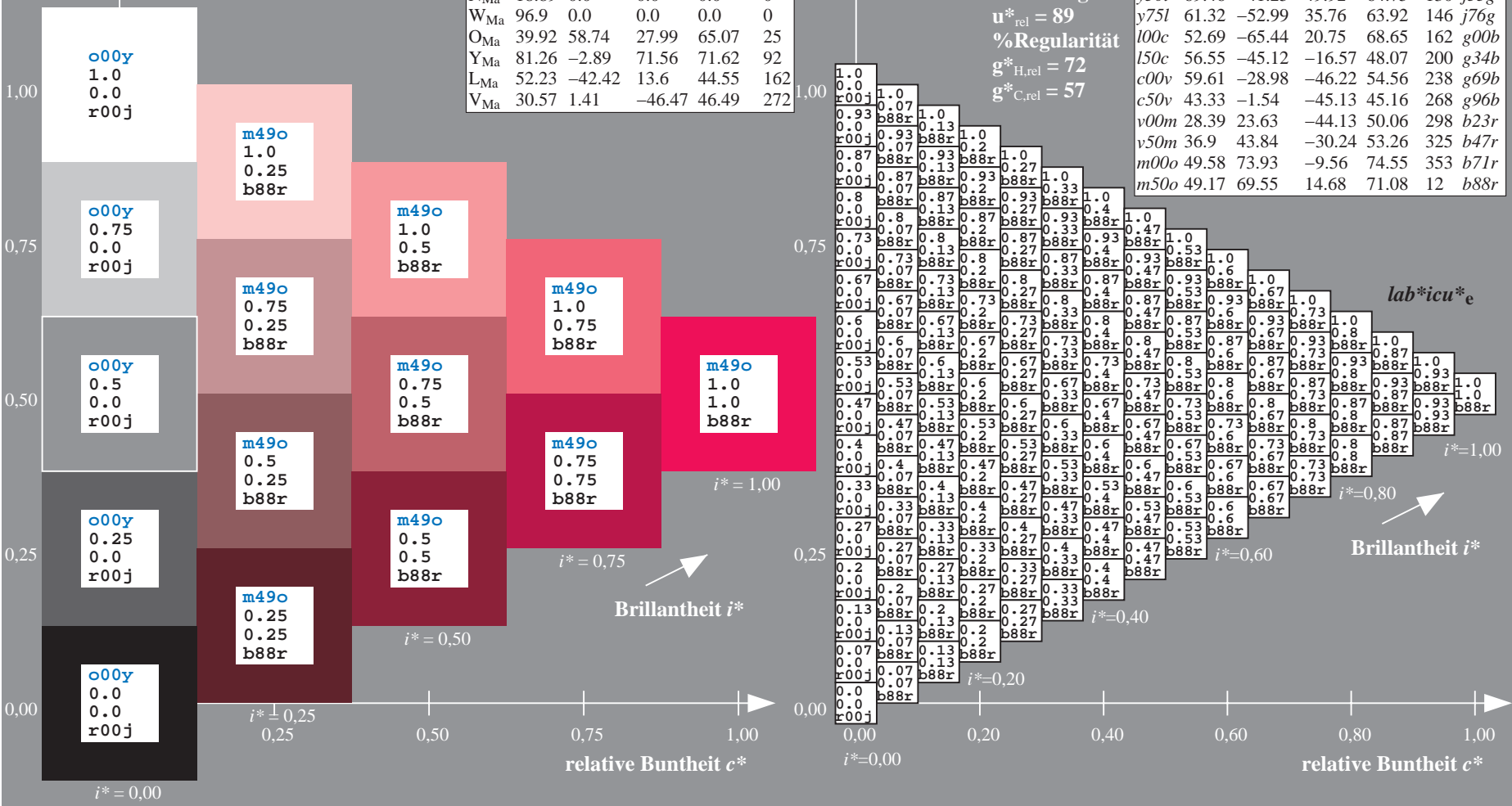
$lab^*rgb^*_{Ma}$: 1.0 0.0 0.24

Dreiecks-Helligkeit i^*

%Umfang
 $u^*_{rel} = 89$
 %Regularität
 $g^*_{H,rel} = 72$
 $g^*_{C,rel} = 57$

ORS19_96a; adaptierte CIELAB-Daten

	u^*_d	$L^*=L^*_a$	a^*_a	b^*_a	$C^*_{ab,a}$	$h^*_{ab,a}$	u^*_e
o00y	48.75	65.07	39.43	76.08	31		r08j
o25y	59.04	46.67	51.1	69.21	48		r33j
o50y	68.32	30.09	61.62	68.58	64		r57j
o75y	78.23	12.39	72.85	73.9	80		r81j
y00l	90.92	-10.29	87.24	87.85	97		j06g
y25l	78.57	-28.11	65.75	71.51	113		j29g
y50l	69.46	-41.25	49.92	64.75	130		j53g
y75l	61.32	-52.99	35.76	63.92	146		j76g
l00c	52.69	-65.44	20.75	68.65	162		g00b
l50c	56.55	-45.12	-16.57	48.07	200		g34b
c00v	59.61	-28.98	-46.22	54.56	238		g69b
c50v	43.33	-1.54	-45.13	45.16	268		g96b
v00m	28.39	23.63	-44.13	50.06	298		b23r
v50m	36.9	43.84	-30.24	53.26	325		b47r
m00o	49.58	73.93	-9.56	74.55	353		b71r
m50o	49.17	69.55	14.68	71.08	12		b88r



BAM-Registrierung: 20081001-Eg68/10L/L68G00NP.PS/ .PDF BAM-Material: Code=rhatha
 Anwendung für Beurteilung und Messung von Drucker- oder Monitorssystemen

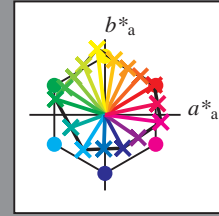
Siehe ähnliche Dateien: <http://www.ps.bam.de/Eg68/>; [www.ps.bam.de/Version 2.1, io=1.1, ColsPx=1](http://www.ps.bam.de/Version%202.1,%20io=1.1,ColsPx=1)
Technische Information: <http://www.ps.bam.de>

	A	B	C	D	E	F	G	H	I	J	K	L	M	N	O	P	Q	R	S	T	U	V	W	X	Y	Z	a	b	c	d	e	f	g	h	i	j	k	lab*icu*	e																																																																																																																																																																																																																																																																																																																																																																																																																																																																																																																																																																																																																																																																																																																																																																																																																																																																																																																																																																																																																																																																																																																																																																																												
01	0.0	0.13	0.25	0.38	0.5	0.63	0.75	0.88	1.0	1.13	1.25	1.38	1.5	1.63	1.75	1.88	2.0	2.13	2.25	2.38	2.5	2.63	2.75	2.88	3.0	3.13	3.25	3.38	3.5	3.63	3.75	3.88	4.0	4.13	4.25	4.38	4.5	4.63	4.75	4.88	5.0	5.13	5.25	5.38	5.5	5.63	5.75	5.88	6.0	6.13	6.25	6.38	6.5	6.63	6.75	6.88	7.0	7.13	7.25	7.38	7.5	7.63	7.75	7.88	8.0	8.13	8.25	8.38	8.5	8.63	8.75	8.88	9.0	9.13	9.25	9.38	9.5	9.63	9.75	9.88	10.0	10.13	10.25	10.38	10.5	10.63	10.75	10.88	11.0	11.13	11.25	11.38	11.5	11.63	11.75	11.88	12.0	12.13	12.25	12.38	12.5	12.63	12.75	12.88	13.0	13.13	13.25	13.38	13.5	13.63	13.75	13.88	14.0	14.13	14.25	14.38	14.5	14.63	14.75	14.88	15.0	15.13	15.25	15.38	15.5	15.63	15.75	15.88	16.0	16.13	16.25	16.38	16.5	16.63	16.75	16.88	17.0	17.13	17.25	17.38	17.5	17.63	17.75	17.88	18.0	18.13	18.25	18.38	18.5	18.63	18.75	18.88	19.0	19.13	19.25	19.38	19.5	19.63	19.75	19.88	20.0	20.13	20.25	20.38	20.5	20.63	20.75	20.88	21.0	21.13	21.25	21.38	21.5	21.63	21.75	21.88	22.0	22.13	22.25	22.38	22.5	22.63	22.75	22.88	23.0	23.13	23.25	23.38	23.5	23.63	23.75	23.88	24.0	24.13	24.25	24.38	24.5	24.63	24.75	24.88	25.0	25.13	25.25	25.38	25.5	25.63	25.75	25.88	26.0	26.13	26.25	26.38	26.5	26.63	26.75	26.88	27.0	27.13	27.25	27.38	27.5	27.63	27.75	27.88	28.0	28.13	28.25	28.38	28.5	28.63	28.75	28.88	29.0	29.13	29.25	29.38	29.5	29.63	29.75	29.88	30.0	30.13	30.25	30.38	30.5	30.63	30.75	30.88	31.0	31.13	31.25	31.38	31.5	31.63	31.75	31.88	32.0	32.13	32.25	32.38	32.5	32.63	32.75	32.88	33.0	33.13	33.25	33.38	33.5	33.63	33.75	33.88	34.0	34.13	34.25	34.38	34.5	34.63	34.75	34.88	35.0	35.13	35.25	35.38	35.5	35.63	35.75	35.88	36.0	36.13	36.25	36.38	36.5	36.63	36.75	36.88	37.0	37.13	37.25	37.38	37.5	37.63	37.75	37.88	38.0	38.13	38.25	38.38	38.5	38.63	38.75	38.88	39.0	39.13	39.25	39.38	39.5	39.63	39.75	39.88	40.0	40.13	40.25	40.38	40.5	40.63	40.75	40.88	41.0	41.13	41.25	41.38	41.5	41.63	41.75	41.88	42.0	42.13	42.25	42.38	42.5	42.63	42.75	42.88	43.0	43.13	43.25	43.38	43.5	43.63	43.75	43.88	44.0	44.13	44.25	44.38	44.5	44.63	44.75	44.88	45.0	45.13	45.25	45.38	45.5	45.63	45.75	45.88	46.0	46.13	46.25	46.38	46.5	46.63	46.75	46.88	47.0	47.13	47.25	47.38	47.5	47.63	47.75	47.88	48.0	48.13	48.25	48.38	48.5	48.63	48.75	48.88	49.0	49.13	49.25	49.38	49.5	49.63	49.75	49.88	50.0	50.13	50.25	50.38	50.5	50.63	50.75	50.88	51.0	51.13	51.25	51.38	51.5	51.63	51.75	51.88	52.0	52.13	52.25	52.38	52.5	52.63	52.75	52.88	53.0	53.13	53.25	53.38	53.5	53.63	53.75	53.88	54.0	54.13	54.25	54.38	54.5	54.63	54.75	54.88	55.0	55.13	55.25	55.38	55.5	55.63	55.75	55.88	56.0	56.13	56.25	56.38	56.5	56.63	56.75	56.88	57.0	57.13	57.25	57.38	57.5	57.63	57.75	57.88	58.0	58.13	58.25	58.38	58.5	58.63	58.75	58.88	59.0	59.13	59.25	59.38	59.5	59.63	59.75	59.88	60.0	60.13	60.25	60.38	60.5	60.63	60.75	60.88	61.0	61.13	61.25	61.38	61.5	61.63	61.75	61.88	62.0	62.13	62.25	62.38	62.5	62.63	62.75	62.88	63.0	63.13	63.25	63.38	63.5	63.63	63.75	63.88	64.0	64.13	64.25	64.38	64.5	64.63	64.75	64.88	65.0	65.13	65.25	65.38	65.5	65.63	65.75	65.88	66.0	66.13	66.25	66.38	66.5	66.63	66.75	66.88	67.0	67.13	67.25	67.38	67.5	67.63	67.75	67.88	68.0	68.13	68.25	68.38	68.5	68.63	68.75	68.88	69.0	69.13	69.25	69.38	69.5	69.63	69.75	69.88	70.0	70.13	70.25	70.38	70.5	70.63	70.75	70.88	71.0	71.13	71.25	71.38	71.5	71.63	71.75	71.88	72.0	72.13	72.25	72.38	72.5	72.63	72.75	72.88	73.0	73.13	73.25	73.38	73.5	73.63	73.75	73.88	74.0	74.13	74.25	74.38	74.5	74.63	74.75	74.88	75.0	75.13	75.25	75.38	75.5	75.63	75.75	75.88	76.0	76.13	76.25	76.38	76.5	76.63	76.75	76.88	77.0	77.13	77.25	77.38	77.5	77.63	77.75	77.88	78.0	78.13	78.25	78.38	78.5	78.63	78.75	78.88	79.0	79.13	79.25	79.38	79.5	79.63	79.75	79.88	80.0	80.13	80.25	80.38	80.5	80.63	80.75	80.88	81.0	81.13	81.25	81.38	81.5	81.63	81.75	81.88	82.0	82.13	82.25	82.38	82.5	82.63	82.75	82.88	83.0	83.13	83.25	83.38	83.5	83.63	83.75	83.88	84.0	84.13	84.25	84.38	84.5	84.63	84.75	84.88	85.0	85.13	85.25	85.38	85.5	85.63	85.75	85.88	86.0	86.13	86.25	86.38	86.5	86.63	86.75	86.88	87.0	87.13	87.25	87.38	87.5	87.63	87.75	87.88	88.0	88.13	88.25	88.38	88.5	88.63	88.75	88.88	89.0	89.13	89.25	89.38	89.5	89.63	89.75	89.88	90.0	90.13	90.25	90.38	90.5	90.63	90.75	90.88	91.0	91.13	91.25	91.38	91.5	91.63	91.75	91.88	92.0	92.13	92.25	92.38	92.5	92.63	92.75	92.88	93.0	93.13	93.25	93.38	93.5	93.63	93.75	93.88	94.0	94.13	94.25	94.38	94.5	94.63	94.75	94.88	95.0	95.13	95.25	95.38	95.5	95.63	95.75	95.88	96.0	96.13	96.25	96.38	96.5	96.63	96.75	96.88	97.0	97.13	97.25	97.38	97.5	97.63	97.75	97.88	98.0	98.13	98.25	98.38	98.5	98.63	98.75	98.88	99.0	99.13	99.25	99.38	99.5	99.63	99.75	99.88	100.0	100.13	100.25	100.38	100.5	100.63	100.75	100.88	101.0	101.13	101.25	101.38	101.5	101.63	101.75	101.88	102.0	102.13	102.25	102.38	102.5	102.63	102.75	102.88	103.0	103.13	103.25	103.38	103.5	103.63	103.75	103.88	104.0	104.13	104.25	104.38	104.5	104.63	104.75	104.88	105.0	105.13	105.25	105.38	105.5	105.63	105.75	105.88	106.0	106.13	106.25	106.38	106.5	106.63	106.75	106.88	107.0	107.13	107.25	107.38	107.5	107.63	107.75	107.88	108.0	108.13	108.25	108.38	108.5	108.63	108.75	108.88	109.0	109.13	109.25	109.38	109.5	109.63	109.75	109.88	110.0	110.13	110.25	110.38	110.5	110.63	110.75	110.88	111.0	111.13	111.25	111.38	111.5	111.63	111.75	111.88	112.0	112.13	112.25	112.38	112.5	112.63	112.75	112.88	113.0	113.13	113.25	113.38	113.5	113.63	113.75	113.88	114.0	114.13	114.25	114.38	114.5	114.63	114.75	114.88	115.0	115.13	115.25	115.38	115.5	115.63	115.75	115.88	116.0	116.13	116.25	116.38	116.5	116.63	116.75	116.88	117.0	117.13	117.25	117.38	117.5	117.63	117.75	117.88	118.0	118.13	118.25	118.38	118.5	118.63	118.75	118.88	119.0	119.13	119.25	119.38	119.5	119.63	119.75	119.88	120.0	120.13	120.25	120.38	120.5	120.63	120.75	120.88	121.0	121.13	121.25	121.38	121.5	121.63	121.75	121.88	122.0	122.13	122.25	122.38	122.5	122.63	122.75	122.88	123.0	123.13	123.25	123.38	123.5	123.63	123.75	123.88	124.0	124.13	124.25	124.38	124.5	124.63	124.75	124.88	125.0	125.13	125.25	125.38	125.5	125.63	125.75	125.88	126.0	126.13	126.25	126.38	126.5	126.63	126.75	126.88	127.0	127.13	127.25	127.38	127.5	127.63	127.75	127.88	128.0	128.13	128.25	128.38	128.5	128.63	128.75	128.88	129.0	129.13	129.25	129.38	129.5	129.63	129.75	129.88	130.0	130.13	130.25	130.38	130.5	130.63	130.75	130.88	131.0	131.13	131.25	131.38	131.5	131.63	131.75	131.88	132.0	132.13	132.25	132.38	132.5	132.63	132.75	132.88	133.0	133.13	133.25	133.38	133.5	133.63	133.75	133.88	134.0	134.13	134.25	134.38	134.5	134.63	134.75	134.88	135.0	135.13	135.25	135.38	135.5	135.63	135.75	135.88	136.0	136.13	136.25	136.38	136.5	136.63	136.75	136.88	137.0	137.13	137.25	137.38	137.5	137.63	137.75	137.88	138.0	138.13	138.25	138.38	138.5	138.63	138.75	138.88	139.0	139.13	139.25	139.38	139.5	139.63	139.75	139.88	140.0	140.13	140.25	140.38	140.5	140.63	140.75	140.88	141.0	141.13	141.25	141.38	141.5	141.63	141.75	141.88	142.0	142.13	142.25	142.38	142.5	142.63	142.75	142.88	143.0	143.13	143.25	143.38	143.5	143.63	143.75	143.88	144.0	144.13	144.25	144.38	144.5	144.63	144.75	144.88	145.0	145.13	145.25	145.38	145.5	145.63	145.75	145.88	146.0	146.13	146.25	146.38	146.5	146.63	146.75	146.88	147.0	147.13	147.25	147.38	147.5	147.63	147.75	147.88	148.0	148.13	148.25</

Ein und Ausgabe:
 Farbmetrisches Drucker-Reflektiv-System ORS19_96a
 Daten für jede Farbe:
 u^*_d und Nummer *Nr.* = 00 .. 15
 Geräte-Buntontext:
 $u^*_d = 16$ Bunttoene *o00y, o25y, ..., m50o*
 Kontrastreduzierungsfaktor:
 $c_R = 1.0$

ORS19_96a; adaptierte CIELAB-Daten

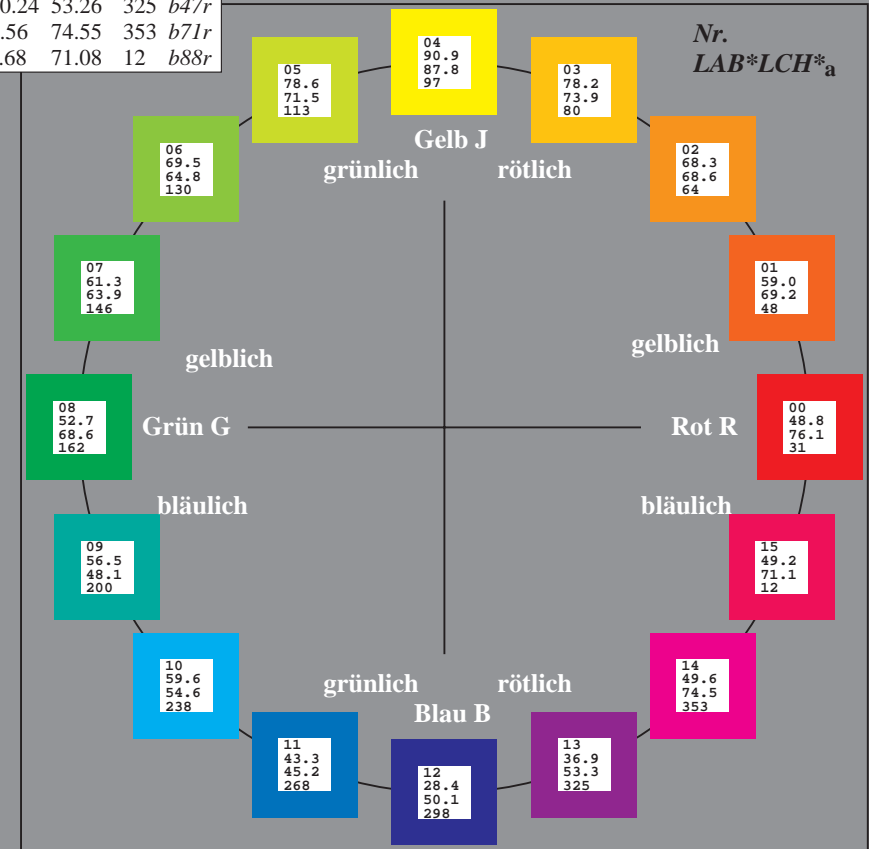
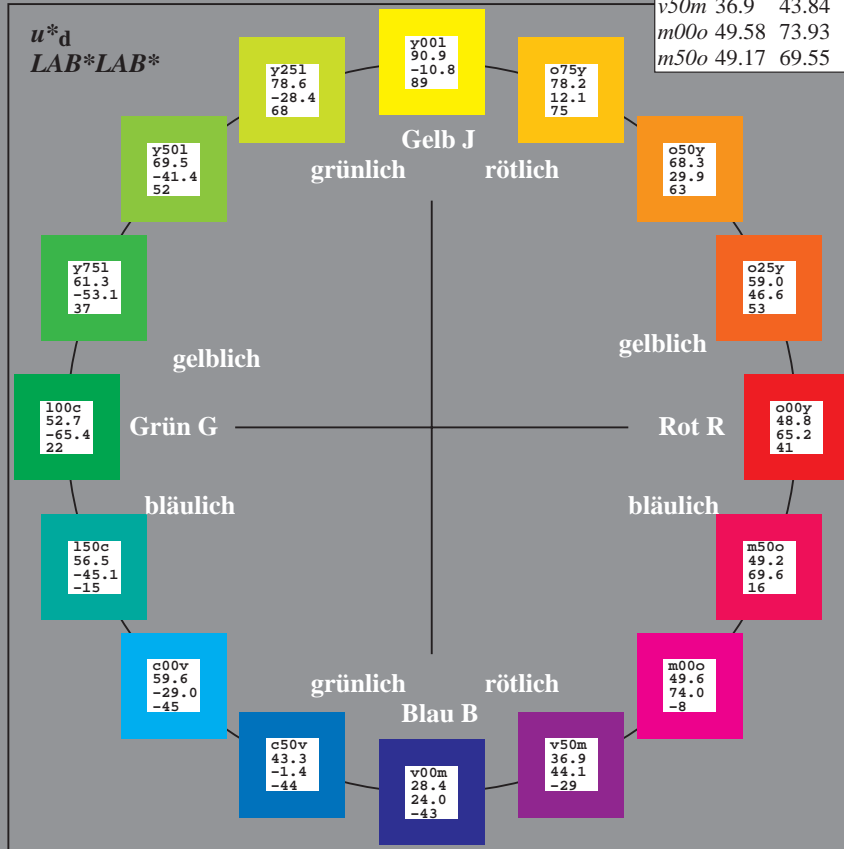
u^*_d	$L^*_{ab,a}$	$a^*_{ab,a}$	$b^*_{ab,a}$	$C^*_{ab,a}$	$h^*_{ab,a}$	u^*_e
<i>o00y</i>	48.75	65.07	39.43	76.08	31	<i>r08j</i>
<i>o25y</i>	59.04	46.67	51.1	69.21	48	<i>r33j</i>
<i>o50y</i>	68.32	30.09	61.62	68.58	64	<i>r57j</i>
<i>o75y</i>	78.23	12.39	72.85	73.9	80	<i>r81j</i>
<i>y00l</i>	90.92	-10.29	87.24	87.85	97	<i>j06g</i>
<i>y25l</i>	78.57	-28.11	65.75	71.51	113	<i>j29g</i>
<i>y50l</i>	69.46	-41.25	49.92	64.75	130	<i>j53g</i>
<i>y75l</i>	61.32	-52.99	35.76	63.92	146	<i>j76g</i>
<i>l00c</i>	52.69	-65.44	-20.75	68.65	162	<i>g00b</i>
<i>l50c</i>	56.55	-45.12	-16.57	48.07	200	<i>g34b</i>
<i>c00v</i>	59.61	-28.98	-46.22	54.56	238	<i>g69b</i>
<i>c50v</i>	43.33	-1.54	-45.13	45.16	268	<i>g96b</i>
<i>v00m</i>	28.39	23.63	-44.13	50.06	298	<i>b23r</i>
<i>v50m</i>	36.9	43.84	-30.24	53.26	325	<i>b47r</i>
<i>m00o</i>	49.58	73.93	-9.56	74.55	353	<i>b71r</i>
<i>m50o</i>	49.17	69.55	14.68	71.08	12	<i>b88r</i>



%Umfang
 $u^*_{rel} = 89$
 %Regularität
 $g^*_{H,rel} = 72$
 $g^*_{C,rel} = 57$

ORS19_96; CIELAB-Daten

Name	L^*_{ab}	a^*_{ab}	b^*_{ab}	C^*_{ab}	h^*_{ab}
<i>O_M</i>	48.75	65.16	40.76	76.86	32
<i>Y_M</i>	90.92	-10.78	89.36	90.01	97
<i>L_M</i>	52.69	-65.4	22.15	69.05	161
<i>C_M</i>	59.61	-29.04	-44.69	53.3	237
<i>V_M</i>	28.39	24.0	-43.18	49.4	299
<i>M_M</i>	49.58	74.01	-8.22	74.47	354
<i>N_M</i>	18.89	0.5	0.77	0.92	57
<i>W_M</i>	96.9	-0.57	2.23	2.3	104
<i>Y_{CIE}</i>	39.92	58.74	27.99	65.07	25
<i>L_{CIE}</i>	81.26	-2.89	71.56	71.62	92
<i>Y_{CIE}</i>	52.23	-42.42	13.6	44.55	162
<i>V_{CIE}</i>	30.57	1.41	-46.47	46.49	272



BAM-Registrierung: 20081001-Eg68/10L/L68G00NP.PS/ .PDF BAM-Material: Code=rh4ta
 Anwendung für Beurteilung und Messung von Drucker- oder Monitorsystemen

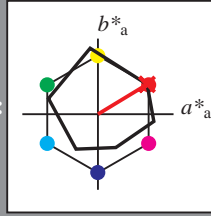
Ein und Ausgabe: Farbmatisches Drucker-Reflektiv-System ORS19_96a für relativen CIELAB-Buntton $h^* = lab^*h^* = h_{ab}/360 = 0.087$

Daten für jede Farbe:
 lab^*ch^* und lab^*icu^*

Bunttontexte:
 $u^*_d = o00y$ $u^*_e = r08j$

Kontrastreduzierungsfaktor:
 $c_R = 1.0$

Dreiecks-Helligkeit i^*



ORS19_96; CIELAB-Daten

u^*_d	$L^*=L^*$	a^*	b^*	C^*_{ab}	h^*_{ab}
O _M	48.75	65.16	40.76	76.86	32
Y _M	90.92	-10.78	89.36	90.01	97
L _M	52.69	-65.4	22.15	69.05	161
C _M	59.61	-29.04	-44.69	53.3	237
V _M	28.39	24.0	-43.18	49.4	299
M _M	49.58	74.01	-8.22	74.47	354
N _M	18.89	0.5	0.77	0.92	57
W _M	96.9	-0.57	2.23	2.3	104
O _M	39.92	58.74	27.99	65.07	25
Y _M	81.26	-2.89	71.56	71.62	92
L _M	52.23	-42.42	13.6	44.55	162
V _M	30.57	1.41	-46.47	46.49	272

Daten für Maximalfarbe (Ma):

$LAB^*LAB^*_Ma$: 49 65 39

$LAB^*LCH^*_Ma$: 49 76 31

$lab^*olv^*_Ma$: 1.0 0.0 0.0

$lab^*rgb^*_Ma$: 1.0 0.09 0.0

Dreiecks-Helligkeit i^*

%Umfang

$u^*_{rel} = 89$

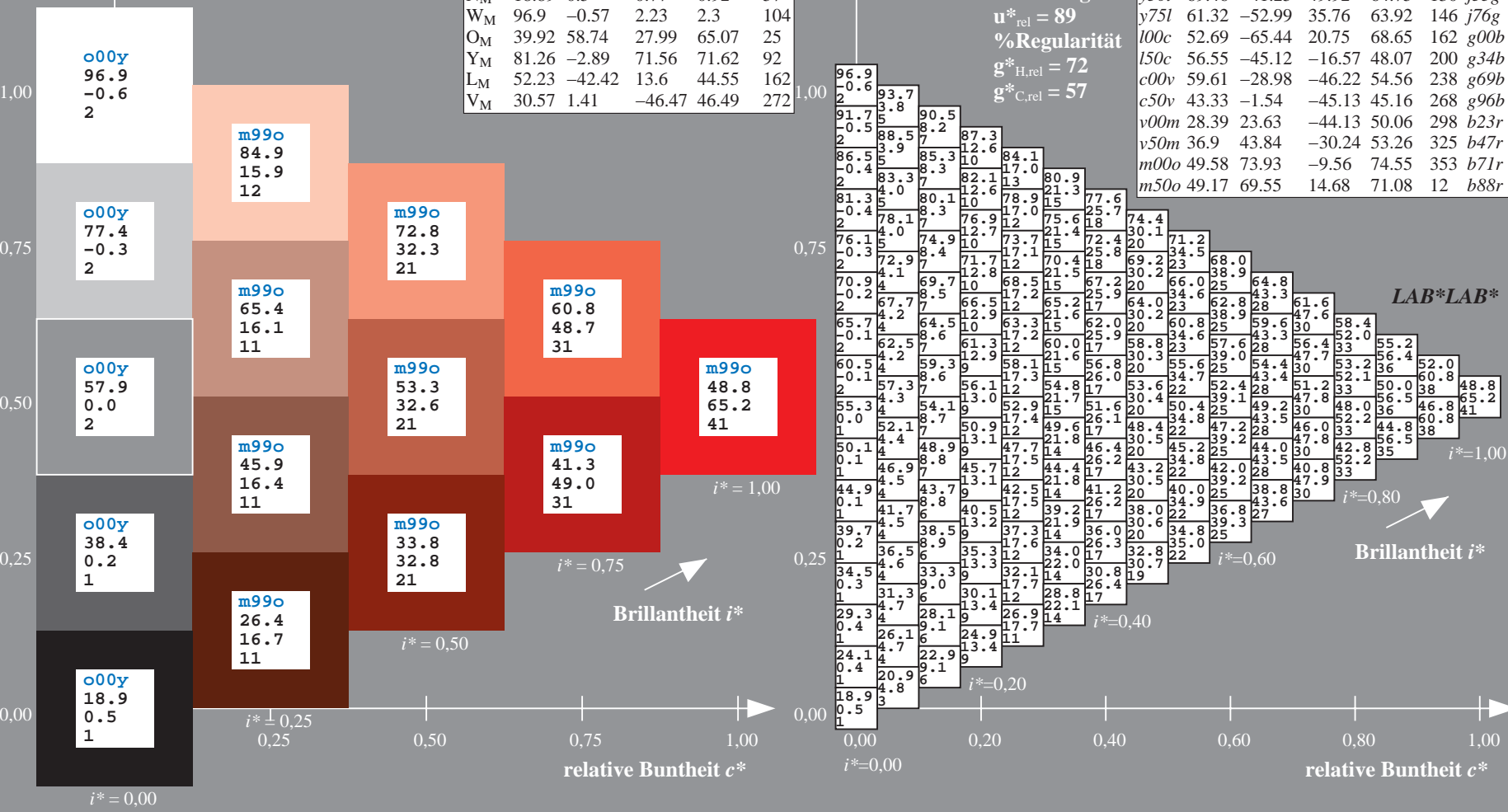
%Regularität

$g^*_{H,rel} = 72$

$g^*_{C,rel} = 57$

ORS19_96a; adaptierte CIELAB-Daten

u^*_d	$L^*=L^*$	a^*_a	b^*_a	$C^*_{ab,a}$	$h^*_{ab,a}$	u^*_e
<i>o00y</i>	48.75	65.07	39.43	76.08	31	<i>r08j</i>
<i>o25y</i>	59.04	46.67	51.1	69.21	48	<i>r33j</i>
<i>o50y</i>	68.32	30.09	61.62	68.58	64	<i>r57j</i>
<i>o75y</i>	78.23	12.39	72.85	73.9	80	<i>r81j</i>
<i>y00l</i>	90.92	-10.29	87.24	87.85	97	<i>j06g</i>
<i>y25l</i>	78.57	-28.11	65.75	71.51	113	<i>j29g</i>
<i>y50l</i>	69.46	-41.25	49.92	64.75	130	<i>j53g</i>
<i>y75l</i>	61.32	-52.99	35.76	63.92	146	<i>j76g</i>
<i>l00c</i>	52.69	-65.44	20.75	68.65	162	<i>g00b</i>
<i>l50c</i>	56.55	-45.12	-16.57	48.07	200	<i>g34b</i>
<i>c00v</i>	59.61	-28.98	-46.22	54.56	238	<i>g69b</i>
<i>c50v</i>	43.33	-1.54	-45.13	45.16	268	<i>g96b</i>
<i>v00m</i>	28.39	23.63	-44.13	50.06	298	<i>b23r</i>
<i>v50m</i>	36.9	43.84	-30.24	53.26	325	<i>b47r</i>
<i>m00o</i>	49.58	73.93	-9.56	74.55	353	<i>b71r</i>
<i>m50o</i>	49.17	69.55	14.68	71.08	12	<i>b88r</i>



BAM-Registrierung: 20081001-Eg68/10L/L68G00NP.PS/ .PDF BAM-Material: Code=rh4ta
 Anwendung für Beurteilung und Messung von Drucker- oder Monitorssystemen

Ein und Ausgabe: Farbmatisches Drucker-Reflektiv-System ORS19_96a für relativen CIELAB-Buntton $h^* = lab^*h^* = h_{ab}/360 = 0.132$

Daten für jede Farbe:

lab^*ch^* und lab^*icu^*

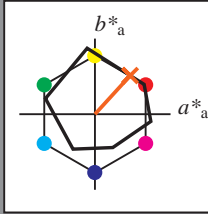
Bunttontexte:

$u^*_d = o25y$ $u^*_e = r33j$

Kontrastreduzierungsfaktor:

$c_R = 1.0$

Dreiecks-Helligkeit i^*



ORS19_96; CIELAB-Daten						
u^*_d	$L^*=L^*$	a^*	b^*	C^*_{ab}	h^*_{ab}	
O _M	48.75	65.16	40.76	76.86	32	
Y _M	90.92	-10.78	89.36	90.01	97	
L _M	52.69	-65.4	22.15	69.05	161	
C _M	59.61	-29.04	-44.69	53.3	237	
V _M	28.39	24.0	-43.18	49.4	299	
M _M	49.58	74.01	-8.22	74.47	354	
N _M	18.89	0.5	0.77	0.92	57	
W _M	96.9	-0.57	2.23	2.3	104	
O _M	39.92	58.74	27.99	65.07	25	
Y _M	81.26	-2.89	71.56	71.62	92	
L _M	52.23	-42.42	13.6	44.55	162	
V _M	30.57	1.41	-46.47	46.49	272	

Daten für Maximalfarbe (Ma):

$LAB^*LAB^*_Ma: 59\ 47\ 51$

$LAB^*LCH^*_Ma: 59\ 69\ 47$

$lab^*olv^*_Ma: 1.0\ 0.25\ 0.0$

$lab^*rgb^*_Ma: 1.0\ 0.33\ 0.0$

Dreiecks-Helligkeit i^*

%Umfang

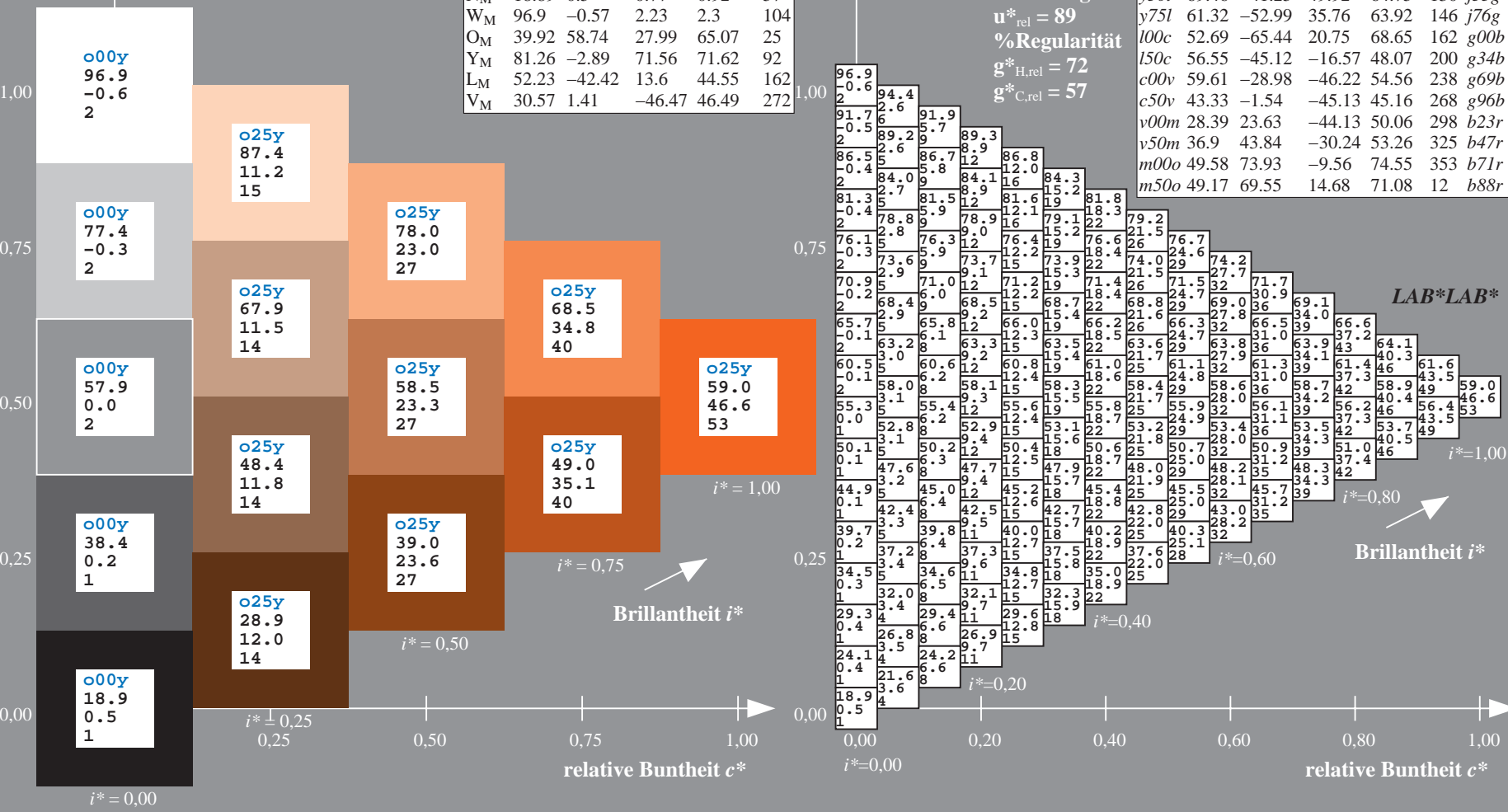
$u^*_{rel} = 89$

%Regularität

$g^*_{H,rel} = 72$

$g^*_{C,rel} = 57$

ORS19_96a; adaptierte CIELAB-Daten									
u^*_d	$L^*=L^*$	a^*_a	b^*_a	$C^*_{ab,a}$	$h^*_{ab,a}$	u^*_e			
o00y	48.75	65.07	39.43	76.08	31	r08j			
o25y	59.04	46.67	51.1	69.21	48	r33j			
o50y	68.32	30.09	61.62	68.58	64	r57j			
o75y	78.23	12.39	72.85	73.9	80	r81j			
y00l	90.92	-10.29	87.24	87.85	97	j06g			
y25l	78.57	-28.11	65.75	71.51	113	j29g			
y50l	69.46	-41.25	49.92	64.75	130	j53g			
y75l	61.32	-52.99	35.76	63.92	146	j76g			
l00c	52.69	-65.44	20.75	68.65	162	g00b			
l50c	56.55	-45.12	-16.57	48.07	200	g34b			
c00v	59.61	-28.98	-46.22	54.56	238	g69b			
c50v	43.33	-1.54	-45.13	45.16	268	g96b			
v00m	28.39	23.63	-44.13	50.06	298	b23r			
v50m	36.9	43.84	-30.24	53.26	325	b47r			
m00o	49.58	73.93	-9.56	74.55	353	b71r			
m50o	49.17	69.55	14.68	71.08	12	b88r			



BAM-Registrierung: 20081001-Eg68/10L/L68G00NP.PS/ .PDF BAM-Material: Code=rhatha
 Anwendung für Beurteilung und Messung von Drucker- oder Monitorssystemen

Ein und Ausgabe: Farbmetrisches Drucker-Reflektiv-System ORS19_96a für relativen CIELAB-Buntton $h^* = lab^*h^* = h_{ab}/360 = 0.178$

Daten für jede Farbe:

lab^*ch^* und lab^*icu^*

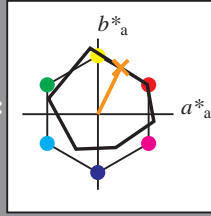
Bunttontexte:

$u^*_d = o50y$ $u^*_e = r57j$

Kontrastreduzierungsfaktor:

$c_R = 1.0$

Dreiecks-Helligkeit i^*



ORS19_96; CIELAB-Daten						
	u^*_d	$L^*=L^*$	a^*	b^*	C^*_{ab}	h^*_{ab}
O _M	48.75	65.16	40.76	76.86	32	
Y _M	90.92	-10.78	89.36	90.01	97	
L _M	52.69	-65.4	22.15	69.05	161	
C _M	59.61	-29.04	-44.69	53.3	237	
V _M	28.39	24.0	-43.18	49.4	299	
M _M	49.58	74.01	-8.22	74.47	354	
N _M	18.89	0.5	0.77	0.92	57	
W _M	96.9	-0.57	2.23	2.3	104	
O _M	39.92	58.74	27.99	65.07	25	
Y _M	81.26	-2.89	71.56	71.62	92	
L _M	52.23	-42.42	13.6	44.55	162	
V _M	30.57	1.41	-46.47	46.49	272	

Daten für Maximalfarbe (Ma):

$LAB^*LAB^*_Ma$: 68 30 62

$LAB^*LCH^*_Ma$: 68 69 63

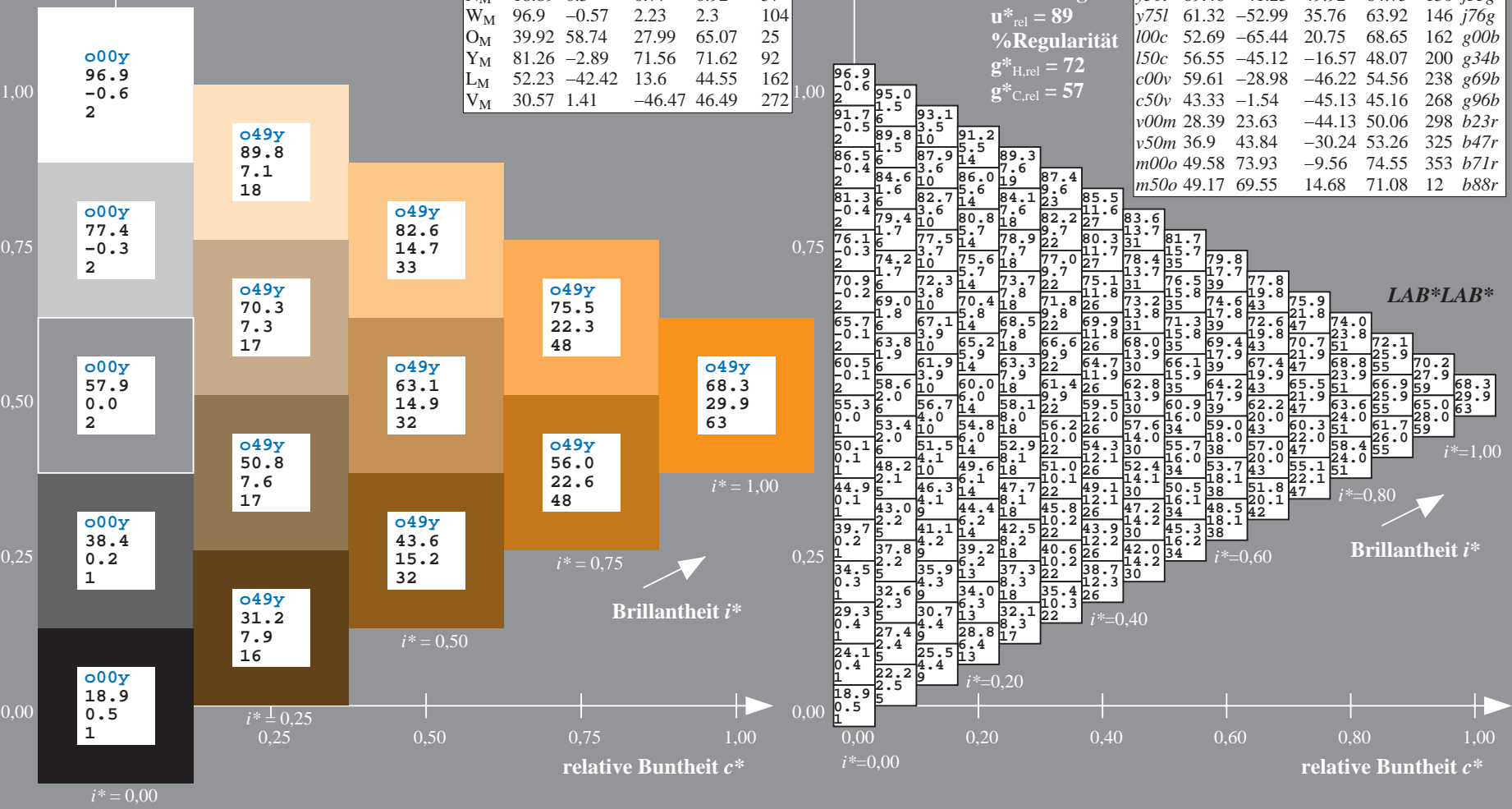
$lab^*olv^*_Ma$: 1.0 0.5 0.0

$lab^*rgb^*_Ma$: 1.0 0.58 0.0

Dreiecks-Helligkeit i^*

%Umfang
 $u^*_{rel} = 89$
 %Regularität
 $g^*_{H,rel} = 72$
 $g^*_{C,rel} = 57$

ORS19_96a; adaptierte CIELAB-Daten									
	u^*_d	$L^*=L^*$	a^*_a	b^*_a	$C^*_{ab,a}$	$h^*_{ab,a}$	u^*_e		
o00y	48.75	65.07	39.43	76.08	31		r08j		
o25y	59.04	46.67	51.1	69.21	48		r33j		
o50y	68.32	30.09	61.62	68.58	64		r57j		
o75y	78.23	12.39	72.85	73.9	80		r81j		
y00l	90.92	-10.29	87.24	87.85	97		j06g		
y25l	78.57	-28.11	65.75	71.51	113		j29g		
y50l	69.46	-41.25	49.92	64.75	130		j53g		
y75l	61.32	-52.99	35.76	63.92	146		j76g		
l00c	52.69	-65.44	20.75	68.65	162		g00b		
l50c	56.55	-45.12	-16.57	48.07	200		g34b		
c00v	59.61	-28.98	-46.22	54.56	238		g69b		
c50v	43.33	-1.54	-45.13	45.16	268		g96b		
v00m	28.39	23.63	-44.13	50.06	298		b23r		
v50m	36.9	43.84	-30.24	53.26	325		b47r		
m00o	49.58	73.93	-9.56	74.55	353		b71r		
m50o	49.17	69.55	14.68	71.08	12		b88r		



BAM-Registrierung: 20081001-Eg68/10L/L68G00NP.PS/ .PDF BAM-Material: Code=rh4ta
 Anwendung für Beurteilung und Messung von Drucker- oder Monitorssystemen

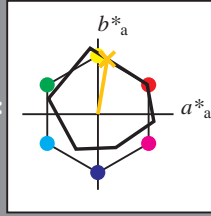
Ein und Ausgabe: Farbmetrisches Drucker-Reflektiv-System ORS19_96a für relativen CIELAB-Buntton $h^* = lab^*h^* = h_{ab}/360 = 0.223$

Daten für jede Farbe:
 lab^*ch^* und lab^*icu^*

Buntontexte:
 $u^*_d = o75y$ $u^*_e = r81j$

Kontrastreduzierungsfaktor:
 $c_R = 1.0$

Dreiecks-Helligkeit i^*



ORS19_96; CIELAB-Daten						
u^*_d	$L^*=L^*$	a^*	b^*	C^*_{ab}	h^*_{ab}	
O _M	48.75	65.16	40.76	76.86	32	
Y _M	90.92	-10.78	89.36	90.01	97	
L _M	52.69	-65.4	22.15	69.05	161	
C _M	59.61	-29.04	-44.69	53.3	237	
V _M	28.39	24.0	-43.18	49.4	299	
M _M	49.58	74.01	-8.22	74.47	354	
N _M	18.89	0.5	0.77	0.92	57	
W _M	96.9	-0.57	2.23	2.3	104	
O _M	39.92	58.74	27.99	65.07	25	
Y _M	81.26	-2.89	71.56	71.62	92	
L _M	52.23	-42.42	13.6	44.55	162	
V _M	30.57	1.41	-46.47	46.49	272	

Daten für Maximalfarbe (Ma):

$LAB^*LAB^*_Ma$: 78 12 73

$LAB^*LCH^*_Ma$: 78 74 80

$lab^*olv^*_Ma$: 1.0 0.75 0.0

$lab^*rgb^*_Ma$: 1.0 0.82 0.0

Dreiecks-Helligkeit i^*

%Umfang

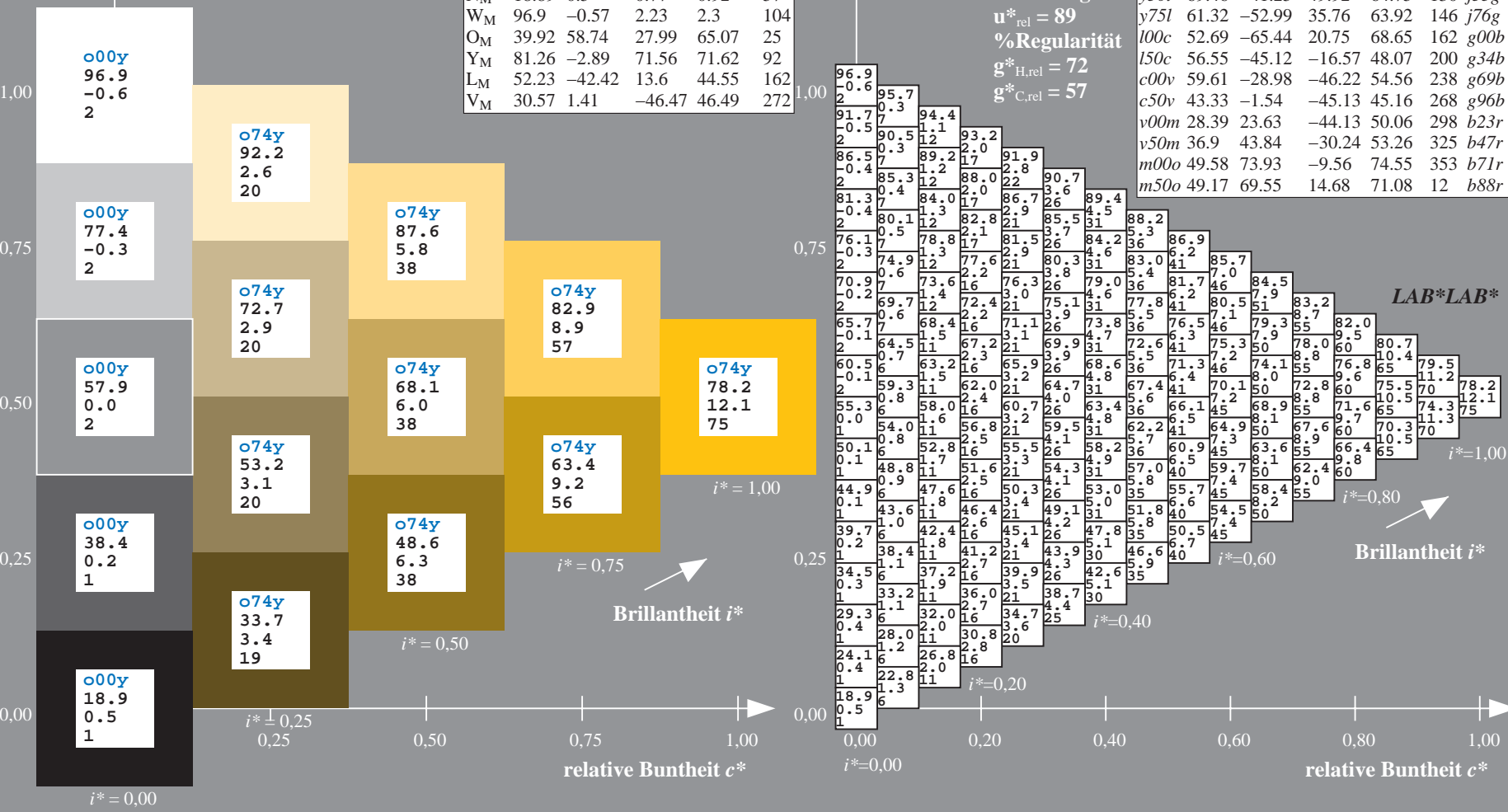
$u^*_{rel} = 89$

%Regularität

$g^*_{H,rel} = 72$

$g^*_{C,rel} = 57$

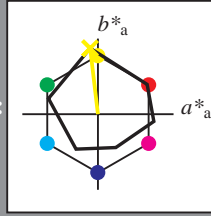
ORS19_96a; adaptierte CIELAB-Daten									
u^*_d	$L^*=L^*$	a^*_a	b^*_a	$C^*_{ab,a}$	$h^*_{ab,a}$	u^*_e			
o00y	48.75	65.07	39.43	76.08	31	r08j			
o25y	59.04	46.67	51.1	69.21	48	r33j			
o50y	68.32	30.09	61.62	68.58	64	r57j			
o75y	78.23	12.39	72.85	73.9	80	r81j			
y00l	90.92	-10.29	87.24	87.85	97	j06g			
y25l	78.57	-28.11	65.75	71.51	113	j29g			
y50l	69.46	-41.25	49.92	64.75	130	j53g			
y75l	61.32	-52.99	35.76	63.92	146	j76g			
l00c	52.69	-65.44	20.75	68.65	162	g00b			
l50c	56.55	-45.12	-16.57	48.07	200	g34b			
c00v	59.61	-28.98	-46.22	54.56	238	g69b			
c50v	43.33	-1.54	-45.13	45.16	268	g96b			
v00m	28.39	23.63	-44.13	50.06	298	b23r			
v50m	36.9	43.84	-30.24	53.26	325	b47r			
m00o	49.58	73.93	-9.56	74.55	353	b71r			
m50o	49.17	69.55	14.68	71.08	12	b88r			



BAM-Registrierung: 20081001-Eg68/10L/L68G00NP.PS/ .PDF BAM-Material: Code=rhatha
 Anwendung für Beurteilung und Messung von Drucker- oder Monitorssystemen

Ein und Ausgabe: Farbmetrisches Drucker-Reflektiv-System ORS19_96a für relativen CIELAB-Bunton $h^* = lab^*h^* = h_{ab}/360 = 0.269$

Daten für jede Farbe:
 lab^*ch^* und lab^*icu^*
 Bunttontexte:
 $u^*_d = y00l$ $u^*_e = j06g$
 Kontrastreduzierungsfaktor:
 $c_R = 1.0$
 Dreiecks-Helligkeit i^*



ORS19_96; CIELAB-Daten

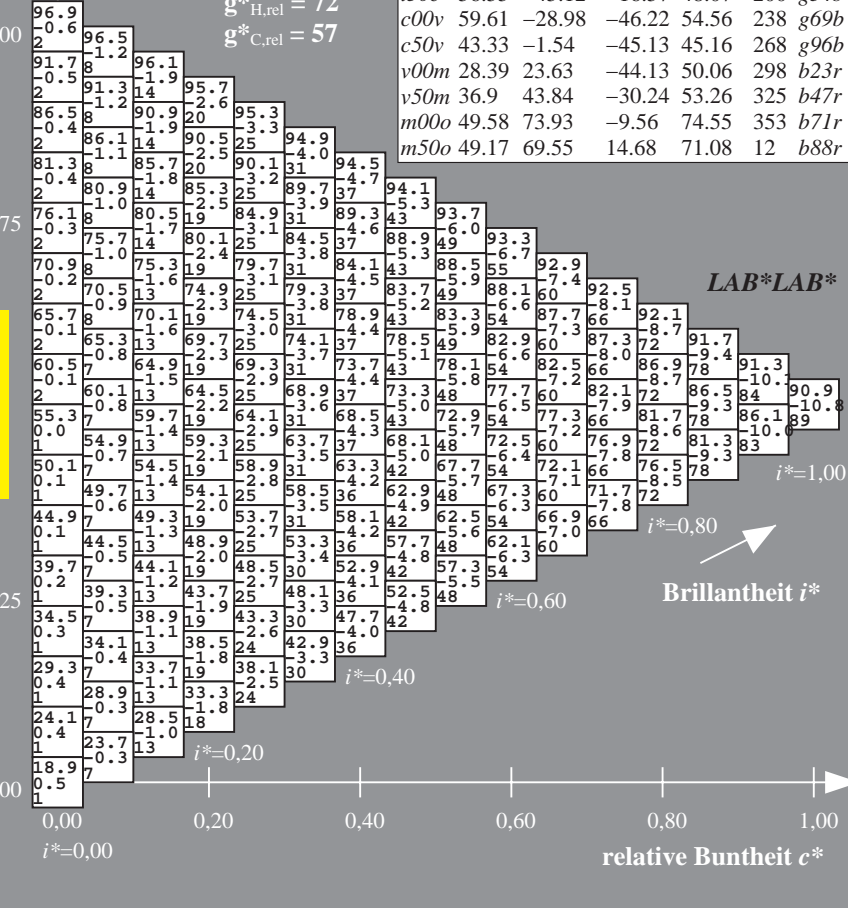
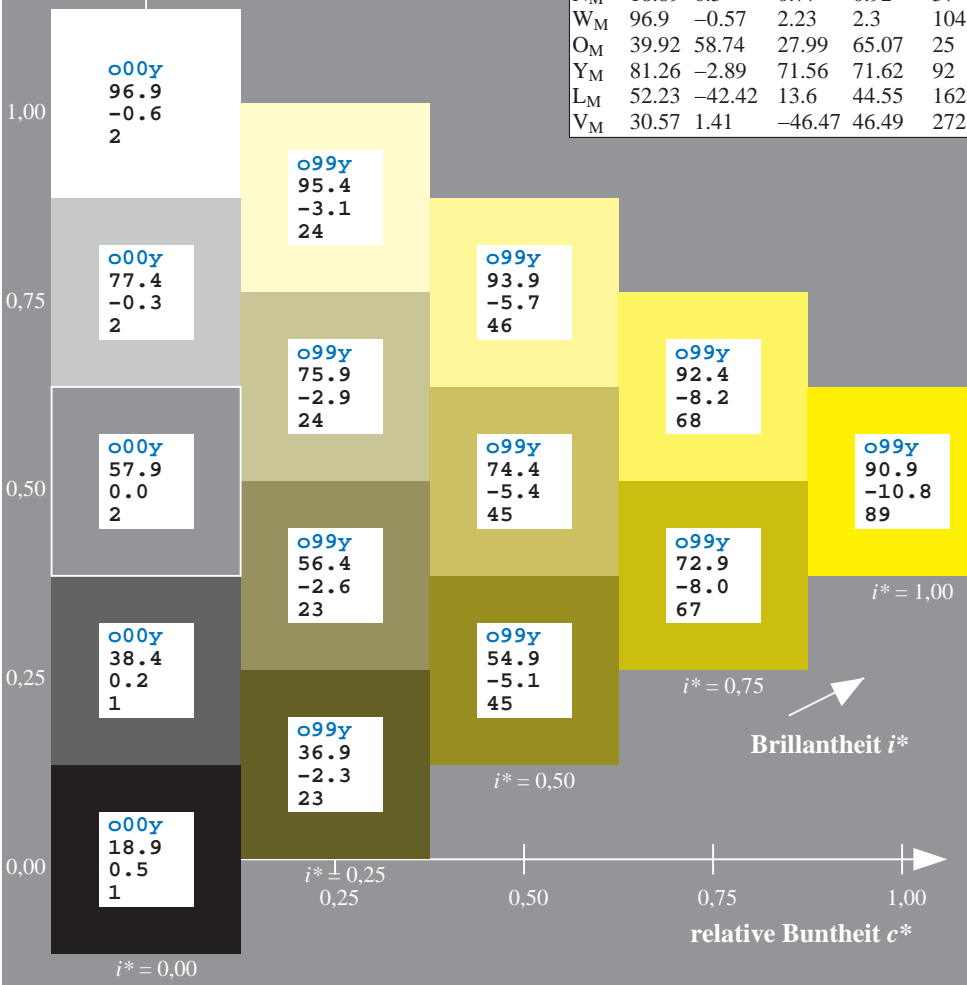
u^*_d	$L^*=L^*$	a^*	b^*	C^*_{ab}	h^*_{ab}
O _M	48.75	65.16	40.76	76.86	32
Y _M	90.92	-10.78	89.36	90.01	97
L _M	52.69	-65.4	22.15	69.05	161
C _M	59.61	-29.04	-44.69	53.3	237
V _M	28.39	24.0	-43.18	49.4	299
M _M	49.58	74.01	-8.22	74.47	354
N _M	18.89	0.5	0.77	0.92	57
W _M	96.9	-0.57	2.23	2.3	104
O _M	39.92	58.74	27.99	65.07	25
Y _M	81.26	-2.89	71.56	71.62	92
L _M	52.23	-42.42	13.6	44.55	162
V _M	30.57	1.41	-46.47	46.49	272

Daten für Maximalfarbe (Ma):
 $LAB^*LAB^*Ma: 91 -10 87$
 $LAB^*LCH^*Ma: 91 88 96$
 $lab^*olv^*Ma: 1.0 1.0 0.0$
 $lab^*rgb^*Ma: 0.94 1.0 0.0$
 Dreiecks-Helligkeit i^*

ORS19_96a; adaptierte CIELAB-Daten

u^*_d	$L^*=L^*$	a^*_a	b^*_a	$C^*_{ab,a}$	$h^*_{ab,a}$	u^*_e
o00y	48.75	65.07	39.43	76.08	31	r08j
o25y	59.04	46.67	51.1	69.21	48	r33j
o50y	68.32	30.09	61.62	68.58	64	r57j
o75y	78.23	12.39	72.85	73.9	80	r81j
y00l	90.92	-10.29	87.24	87.85	97	j06g
y25l	78.57	-28.11	65.75	71.51	113	j29g
y50l	69.46	-41.25	49.92	64.75	130	j53g
y75l	61.32	-52.99	35.76	63.92	146	j76g
l00c	52.69	-65.44	20.75	68.65	162	g00b
l50c	56.55	-45.12	-16.57	48.07	200	g34b
c00v	59.61	-28.98	-46.22	54.56	238	g69b
c50v	43.33	-1.54	-45.13	45.16	268	g96b
v00m	28.39	23.63	-44.13	50.06	298	b23r
v50m	36.9	43.84	-30.24	53.26	325	b47r
m00o	49.58	73.93	-9.56	74.55	353	b71r
m50o	49.17	69.55	14.68	71.08	12	b88r

%Umfang
 $u^*_{rel} = 89$
 %Regularität
 $g^*_{H,rel} = 72$
 $g^*_{C,rel} = 57$

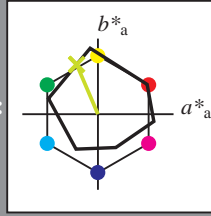


Siehe ähnliche Dateien: <http://www.ps.bam.de/Eg68/>; [www.ps.bam.de/Version 2.1, io=1,1, Colspx=1](http://www.ps.bam.de/Version%201.1,io=1,1,Colspx=1)
 Technische Information: <http://www.ps.bam.de>

BAM-Registrierung: 20081001-Eg68/10L/L68G00NP.PS/ .PDF BAM-Material: Code=rh4ta
 Anwendung für Beurteilung und Messung von Drucker- oder Monitorssystemen

Ein und Ausgabe: Farbmetrisches Drucker-Reflektiv-System ORS19_96a für relativen CIELAB-Buntton $h^* = lab^*h^* = h_{ab}/360 = 0.314$

Daten für jede Farbe:
 lab^*ch^* und lab^*icu^*
 Bunttontexte:
 $u^*_d = y25l$ $u^*_e = j29g$
 Kontrastreduzierungsfaktor:
 $c_R = 1.0$
 Dreiecks-Helligkeit i^*

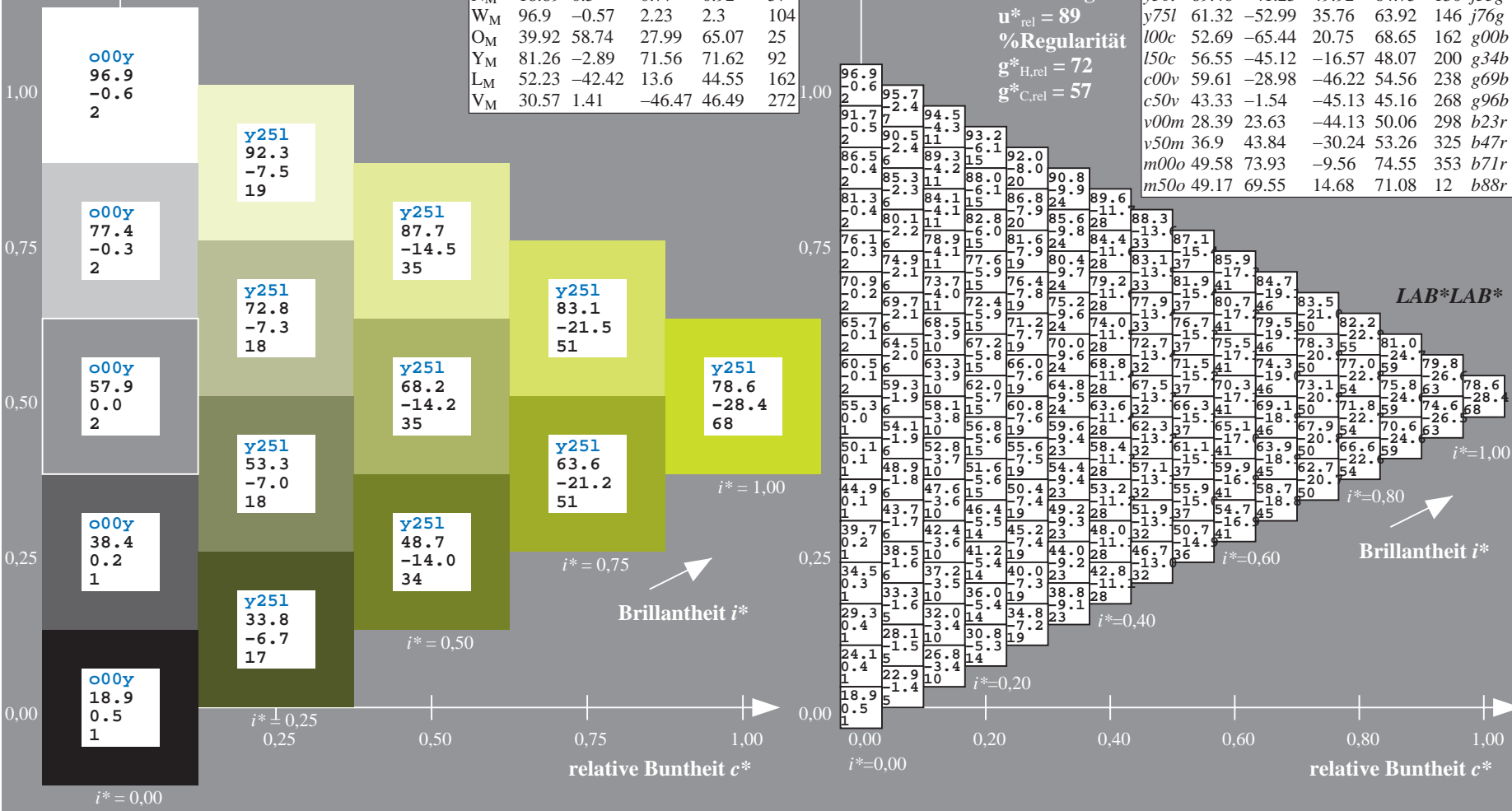


ORS19_96; CIELAB-Daten						
	u^*_d	$L^*=L^*$	a^*	b^*	C^*_{ab}	h^*_{ab}
O _M	48.75	65.16	40.76	76.86	32	
Y _M	90.92	-10.78	89.36	90.01	97	
L _M	52.69	-65.4	22.15	69.05	161	
C _M	59.61	-29.04	-44.69	53.3	237	
V _M	28.39	24.0	-43.18	49.4	299	
M _M	49.58	74.01	-8.22	74.47	354	
N _M	18.89	0.5	0.77	0.92	57	
W _M	96.9	-0.57	2.23	2.3	104	
O _M	39.92	58.74	27.99	65.07	25	
Y _M	81.26	-2.89	71.56	71.62	92	
L _M	52.23	-42.42	13.6	44.55	162	
V _M	30.57	1.41	-46.47	46.49	272	

Daten für Maximalfarbe (Ma):
 $LAB^*LAB^*Ma: 79 -28 66$
 $LAB^*LCH^*Ma: 79 72 113$
 $lab^*olv^*Ma: 0.75 1.0 0.0$
 $lab^*rgb^*Ma: 0.7 1.0 0.0$

ORS19_96a; adaptierte CIELAB-Daten									
	u^*_d	$L^*=L^*$	a^*_a	b^*_a	$C^*_{ab,a}$	$h^*_{ab,a}$	u^*_e		
o00y	48.75	65.07	39.43	76.08	31		r08j		
o25y	59.04	46.67	51.1	69.21	48		r33j		
o50y	68.32	30.09	61.62	68.58	64		r57j		
o75y	78.23	12.39	72.85	73.9	80		r81j		
y00l	90.92	-10.29	87.24	87.85	97		j06g		
y25l	78.57	-28.11	65.75	71.51	113		j29g		
y50l	69.46	-41.25	49.92	64.75	130		j53g		
y75l	61.32	-52.99	35.76	63.92	146		j76g		
l00c	52.69	-65.44	20.75	68.65	162		g00b		
l50c	56.55	-45.12	-16.57	48.07	200		g34b		
c00v	59.61	-28.98	-46.22	54.56	238		g69b		
c50v	43.33	-1.54	-45.13	45.16	268		g96b		
v00m	28.39	23.63	-44.13	50.06	298		b23r		
v50m	36.9	43.84	-30.24	53.26	325		b47r		
m00o	49.58	73.93	-9.56	74.55	353		b71r		
m50o	49.17	69.55	14.68	71.08	12		b88r		

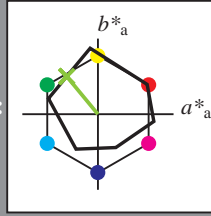
Dreiecks-Helligkeit i^*
 %Umfang
 $u^*_{rel} = 89$
 %Regularität
 $g^*_{H,rel} = 72$
 $g^*_{C,rel} = 57$



BAM-Registrierung: 20081001-Eg68/10L/L68G00NP.PS/ .PDF BAM-Material: Code=rh4ta
 Anwendung für Beurteilung und Messung von Drucker- oder Monitorssystemen

Ein und Ausgabe: Farbmetrisches Drucker-Reflektiv-System ORS19_96a für relativen CIELAB-Buntton $h^* = lab^*h^* = h_{ab}/360 = 0.36$

Daten für jede Farbe:
 lab^*ch^* und lab^*icu^*
 Bunttontexte:
 $u^*_d = y50l$ $u^*_e = j53g$
 Kontrastreduzierungsfaktor:
 $c_R = 1.0$
 Dreiecks-Helligkeit i^*

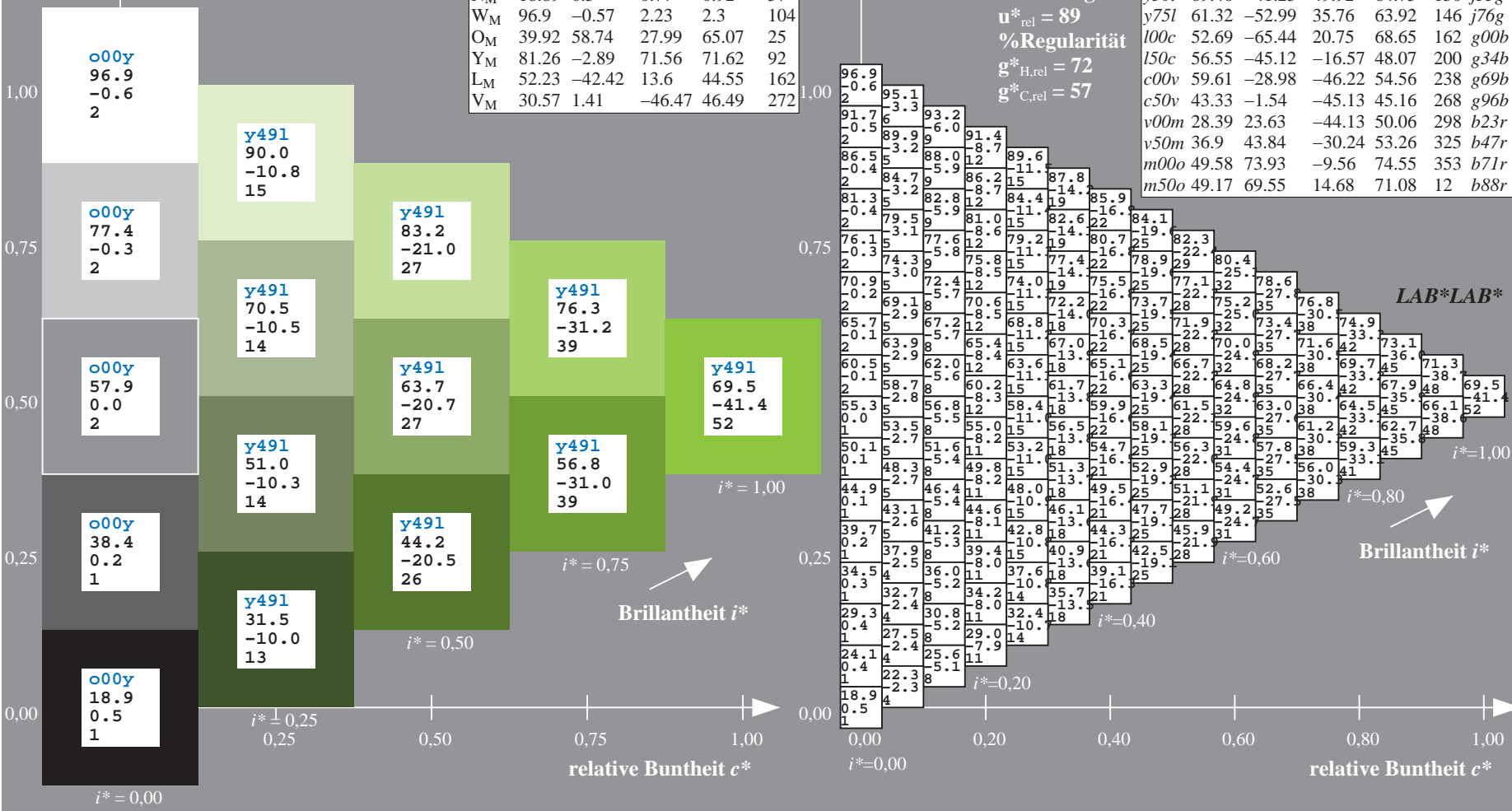


ORS19_96; CIELAB-Daten						
u^*_d	$L^*=L^*$	a^*	b^*	C^*_{ab}	h^*_{ab}	
O _M	48.75	65.16	40.76	76.86	32	
Y _M	90.92	-10.78	89.36	90.01	97	
L _M	52.69	-65.4	22.15	69.05	161	
C _M	59.61	-29.04	-44.69	53.3	237	
V _M	28.39	24.0	-43.18	49.4	299	
M _M	49.58	74.01	-8.22	74.47	354	
N _M	18.89	0.5	0.77	0.92	57	
W _M	96.9	-0.57	2.23	2.3	104	
O _M	39.92	58.74	27.99	65.07	25	
Y _M	81.26	-2.89	71.56	71.62	92	
L _M	52.23	-42.42	13.6	44.55	162	
V _M	30.57	1.41	-46.47	46.49	272	

Daten für Maximalfarbe (Ma):
 $LAB^*LAB^*Ma: 69 -41 50$
 $LAB^*LCH^*Ma: 69 65 129$
 $lab^*olv^*Ma: 0.5 1.0 0.0$
 $lab^*rgb^*Ma: 0.47 1.0 0.0$

ORS19_96a; adaptierte CIELAB-Daten									
u^*_d	$L^*=L^*$	a^*_a	b^*_a	$C^*_{ab,a}$	$h^*_{ab,a}$	u^*_e			
o00y	48.75	65.07	39.43	76.08	31	r08j			
o25y	59.04	46.67	51.1	69.21	48	r33j			
o50y	68.32	30.09	61.62	68.58	64	r57j			
o75y	78.23	12.39	72.85	73.9	80	r81j			
y00l	90.92	-10.29	87.24	87.85	97	j06g			
y25l	78.57	-28.11	65.75	71.51	113	j29g			
y50l	69.46	-41.25	49.92	64.75	130	j53g			
y75l	61.32	-52.99	35.76	63.92	146	j76g			
l00c	52.69	-65.44	20.75	68.65	162	g00b			
l50c	56.55	-45.12	-16.57	48.07	200	g34b			
c00v	59.61	-28.98	-46.22	54.56	238	g69b			
c50v	43.33	-1.54	-45.13	45.16	268	g96b			
v00m	28.39	23.63	-44.13	50.06	298	b23r			
v50m	36.9	43.84	-30.24	53.26	325	b47r			
m00o	49.58	73.93	-9.56	74.55	353	b71r			
m50o	49.17	69.55	14.68	71.08	12	b88r			

Dreiecks-Helligkeit i^*
 %Umfang
 $u^*_{rel} = 89$
 %Regularität
 $g^*_{H,rel} = 72$
 $g^*_{C,rel} = 57$

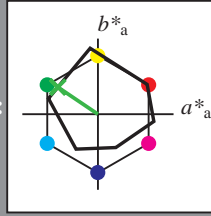


Siehe ähnliche Dateien: <http://www.ps.bam.de/Eg68/>; [www.ps.bam.de/Version 2.1, io=1,1, Colspx=1](http://www.ps.bam.de/Version%201.1,io=1,1,Colspx=1)
 Technische Information: <http://www.ps.bam.de>

BAM-Registrierung: 20081001-Eg68/10L/L68G00NP.PS/ .PDF BAM-Material: Code=rh4ta
 Anwendung für Beurteilung und Messung von Drucker- oder Monitorssystemen

Ein und Ausgabe: Farbmetrisches Drucker-Reflektiv-System ORS19_96a für relativen CIELAB-Buntton $h^* = lab^*h^* = h_{ab}/360 = 0.406$

Daten für jede Farbe:
 lab^*ch^* und lab^*icu^*
 Bunttontexte:
 $u^*_d = y75l$ $u^*_e = j76g$
 Kontrastreduzierungsfaktor:
 $c_R = 1.0$
 Dreiecks-Helligkeit i^*



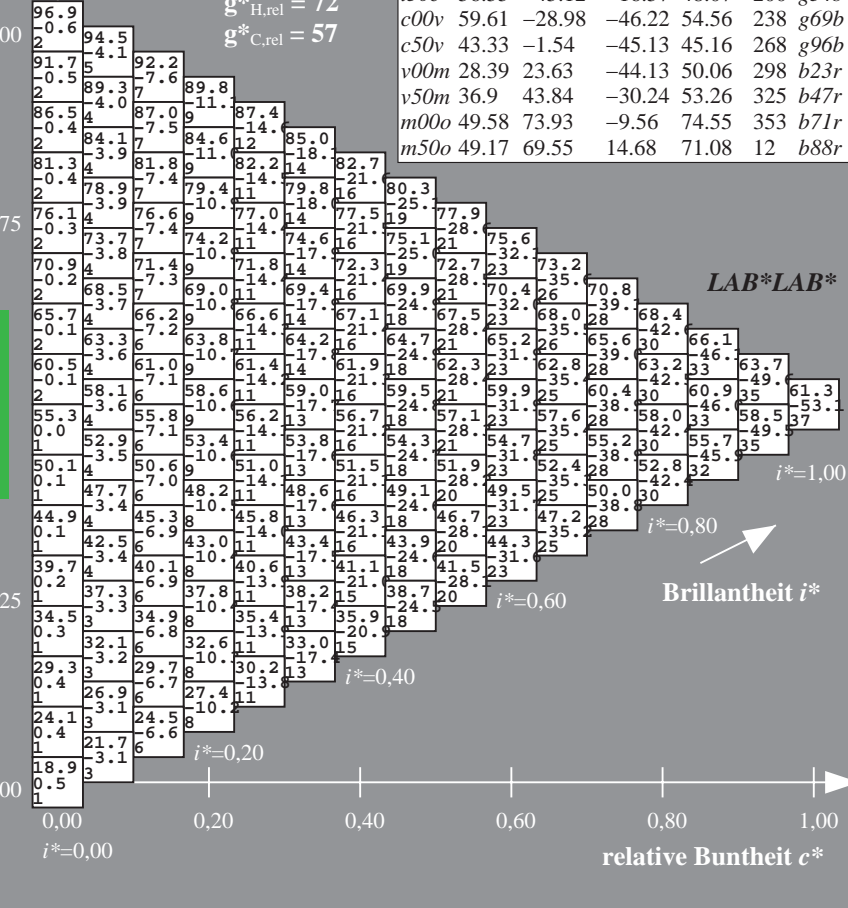
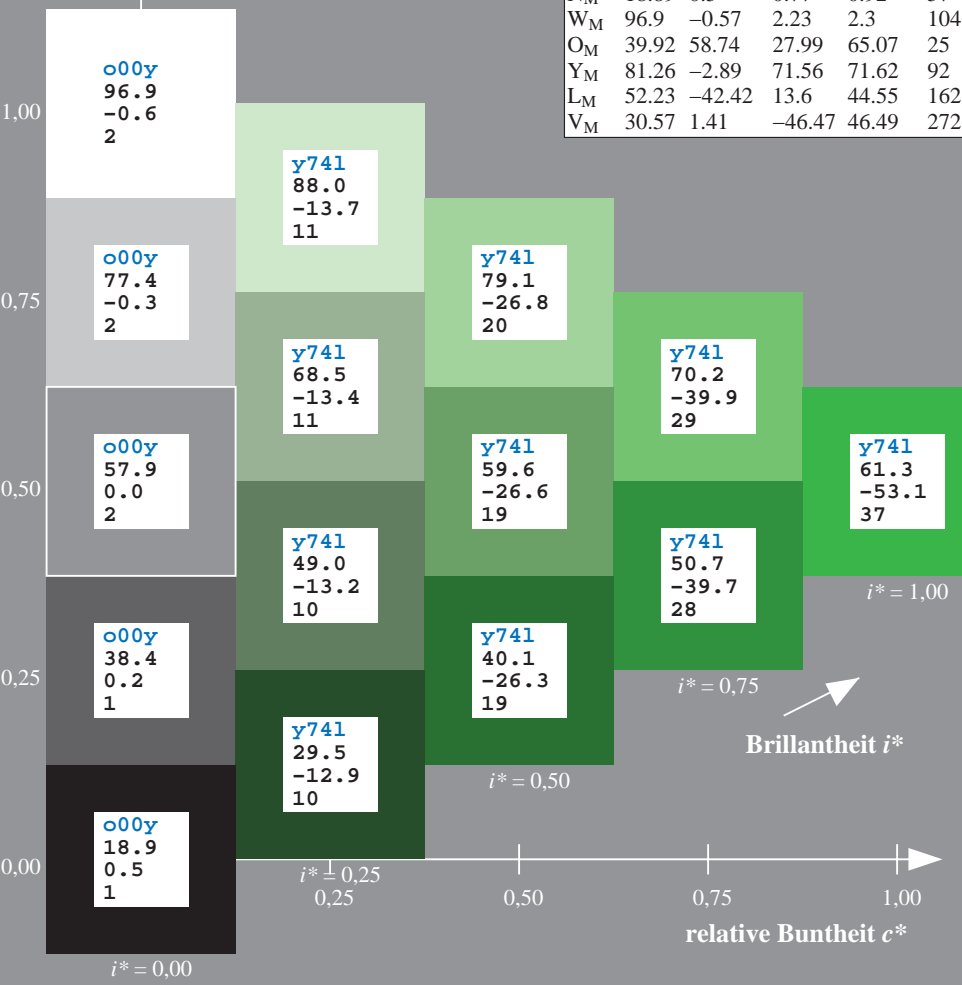
ORS19_96; CIELAB-Daten						
	u^*_d	$L^*=L^*$	a^*	b^*	C^*_{ab}	h^*_{ab}
O _M	48.75	65.16	40.76	76.86	32	
Y _M	90.92	-10.78	89.36	90.01	97	
L _M	52.69	-65.4	22.15	69.05	161	
C _M	59.61	-29.04	-44.69	53.3	237	
V _M	28.39	24.0	-43.18	49.4	299	
M _M	49.58	74.01	-8.22	74.47	354	
N _M	18.89	0.5	0.77	0.92	57	
W _M	96.9	-0.57	2.23	2.3	104	
O _M	39.92	58.74	27.99	65.07	25	
Y _M	81.26	-2.89	71.56	71.62	92	
L _M	52.23	-42.42	13.6	44.55	162	
V _M	30.57	1.41	-46.47	46.49	272	

$u^*_d = y75l$
 LAB^*LAB^*

Daten für Maximalfarbe (Ma):
 $LAB^*LAB^*Ma: 61 -53 36$
 $LAB^*LCH^*Ma: 61 64 145$
 $lab^*olv^*Ma: 0.25 1.0 0.0$
 $lab^*rgb^*Ma: 0.23 1.0 0.0$

ORS19_96a; adaptierte CIELAB-Daten									
	u^*_d	$L^*=L^*$	a^*_a	b^*_a	$C^*_{ab,a}$	$h^*_{ab,a}$	u^*_e		
o00y	48.75	65.07	39.43	76.08	31		r08j		
o25y	59.04	46.67	51.1	69.21	48		r33j		
o50y	68.32	30.09	61.62	68.58	64		r57j		
o75y	78.23	12.39	72.85	73.9	80		r81j		
y00l	90.92	-10.29	87.24	87.85	97		j06g		
y25l	78.57	-28.11	65.75	71.51	113		j29g		
y50l	69.46	-41.25	49.92	64.75	130		j53g		
y75l	61.32	-52.99	35.76	63.92	146		j76g		
l00c	52.69	-65.44	20.75	68.65	162		g00b		
l50c	56.55	-45.12	-16.57	48.07	200		g34b		
c00v	59.61	-28.98	-46.22	54.56	238		g69b		
c50v	43.33	-1.54	-45.13	45.16	268		g96b		
v00m	28.39	23.63	-44.13	50.06	298		b23r		
v50m	36.9	43.84	-30.24	53.26	325		b47r		
m00o	49.58	73.93	-9.56	74.55	353		b71r		
m50o	49.17	69.55	14.68	71.08	12		b88r		

Dreiecks-Helligkeit i^*
 %Umfang
 $u^*_{rel} = 89$
 %Regularität
 $g^*_{H,rel} = 72$
 $g^*_{C,rel} = 57$

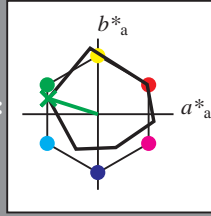


Siehe ähnliche Dateien: <http://www.ps.bam.de/Eg68/>; www.ps.bam.de/Version 2.1, io=1,1, ColSpx=1
 Technische Information: <http://www.ps.bam.de>

BAM-Registrierung: 20081001-Eg68/10L/L68G00NP.PS/.PDF BAM-Material: Code=rh4ta
 Anwendung für Beurteilung und Messung von Drucker- oder Monitorssystemen

Ein und Ausgabe: Farbmetrisches Drucker-Reflektiv-System ORS19_96a für relativen CIELAB-Buntton $h^* = lab^*h^* = h_{ab}/360 = 0.451$

Daten für jede Farbe:
 lab^*tch^* und lab^*icu^*
 Bunttontexte:
 $u^*_d = 100c$ $u^*_e = g00b$
 Kontrastreduzierungsfaktor:
 $c_R = 1.0$
 Dreiecks-Helligkeit i^*



ORS19_96; CIELAB-Daten

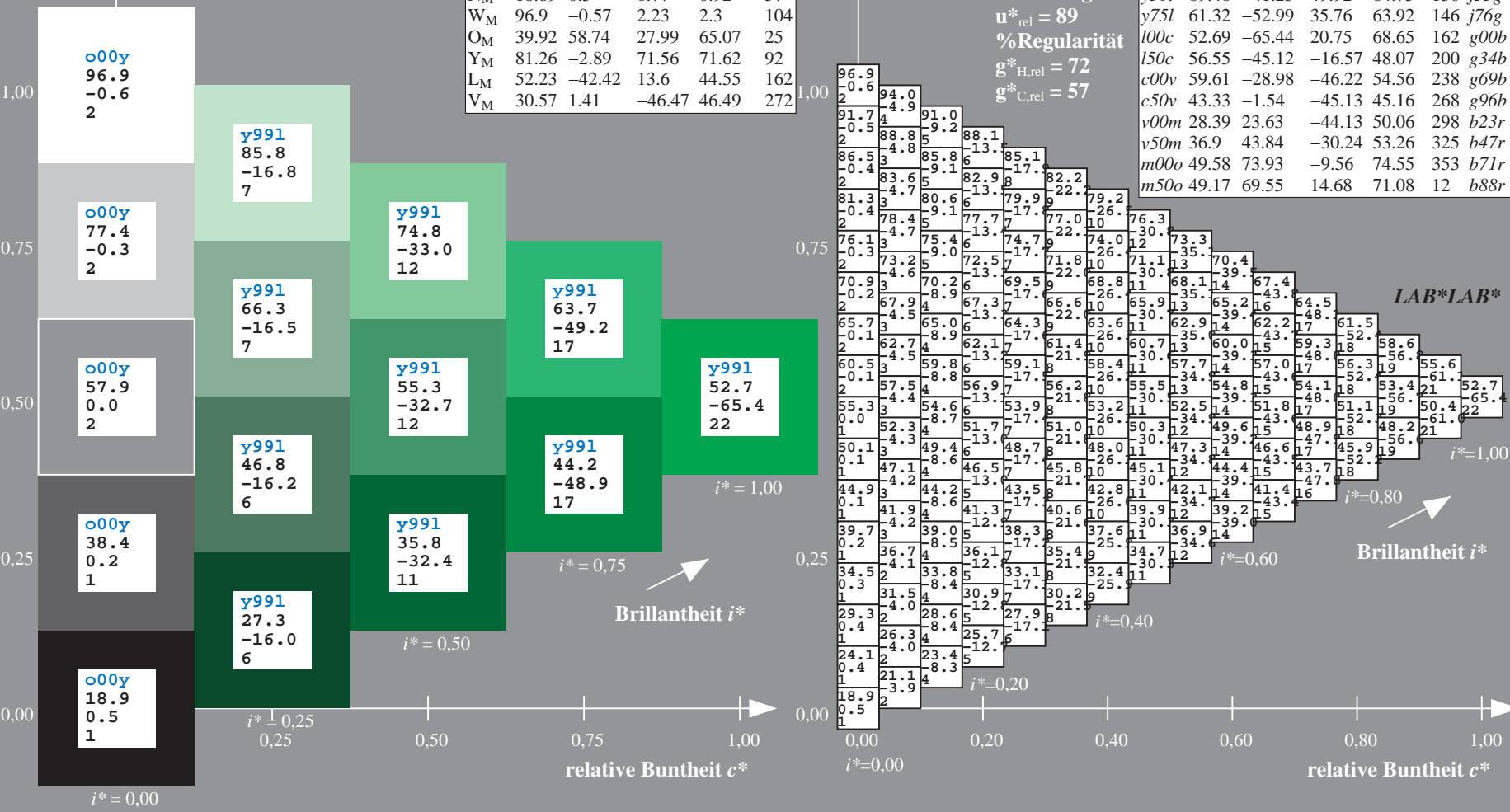
u^*_d	$L^*=L^*$	a^*	b^*	C^*_{ab}	h^*_{ab}
O _M	48.75	65.16	40.76	76.86	32
Y _M	90.92	-10.78	89.36	90.01	97
L _M	52.69	-65.4	22.15	69.05	161
C _M	59.61	-29.04	-44.69	53.3	237
V _M	28.39	24.0	-43.18	49.4	299
M _M	49.58	74.01	-8.22	74.47	354
N _M	18.89	0.5	0.77	0.92	57
W _M	96.9	-0.57	2.23	2.3	104
O _M	39.92	58.74	27.99	65.07	25
Y _M	81.26	-2.89	71.56	71.62	92
L _M	52.23	-42.42	13.6	44.55	162
V _M	30.57	1.41	-46.47	46.49	272

Daten für Maximalfarbe (Ma):
 $LAB^*LAB^*_Ma: 53 -65 21$
 $LAB^*LCH^*_Ma: 53 69 162$
 $lab^*olv^*_Ma: 0.0 1.0 0.0$
 $lab^*rgb^*_Ma: 0.0 1.0 0.0$

ORS19_96a; adaptierte CIELAB-Daten

u^*_d	$L^*=L^*$	a^*_a	b^*_a	$C^*_{ab,a}$	$h^*_{ab,a}$	u^*_e
o00y	48.75	65.07	39.43	76.08	31	r08j
o25y	59.04	46.67	51.1	69.21	64	r33j
o50y	68.32	30.09	61.62	68.58	48	r57j
o75y	78.23	12.39	72.85	73.9	80	r81j
y00l	90.92	-10.29	87.24	87.85	97	j06g
y25l	78.57	-28.11	65.75	71.51	113	j29g
y50l	69.46	-41.25	49.92	64.75	130	j53g
y75l	61.32	-52.99	35.76	63.92	146	j76g
l00c	52.69	-65.44	20.75	68.65	162	g00b
l50c	56.55	-45.12	-16.57	48.07	200	g34b
c00v	59.61	-28.98	-46.22	54.56	238	g69b
c50v	43.33	-1.54	-45.13	45.16	268	g96b
v00m	28.39	23.63	-44.13	50.06	298	b23r
v50m	36.9	43.84	-30.24	53.26	325	b47r
m00o	49.58	73.93	-9.56	74.55	353	b71r
m50o	49.17	69.55	14.68	71.08	12	b88r

Dreiecks-Helligkeit i^*
 %Umfang
 $u^*_{rel} = 89$
 %Regularität
 $g^*_{H,rel} = 72$
 $g^*_{C,rel} = 57$

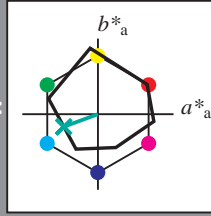


Siehe ähnliche Dateien: <http://www.ps.bam.de/Eg68/>; www.ps.bam.de/Version 2.1, io=1,1, ColSpx=1
 Technische Information: <http://www.ps.bam.de>

BAM-Registrierung: 20081001-Eg68/10L/L68G00NP.PS/ .PDF BAM-Material: Code=rh4ta
 Anwendung für Beurteilung und Messung von Drucker- oder Monitorssystemen

Ein und Ausgabe: Farbmetrisches Drucker-Reflektiv-System ORS19_96a für relativen CIELAB-Buntton $h^* = lab^*h^* = h_{ab}/360 = 0.556$

Daten für jede Farbe:
 lab^*tch^* und lab^*icu^*
 Bunttontexte:
 $u^*_d = 150c$ $u^*_e = g34b$
 Kontrastreduzierungsfaktor:
 $c_R = 1.0$
 Dreiecks-Helligkeit i^*

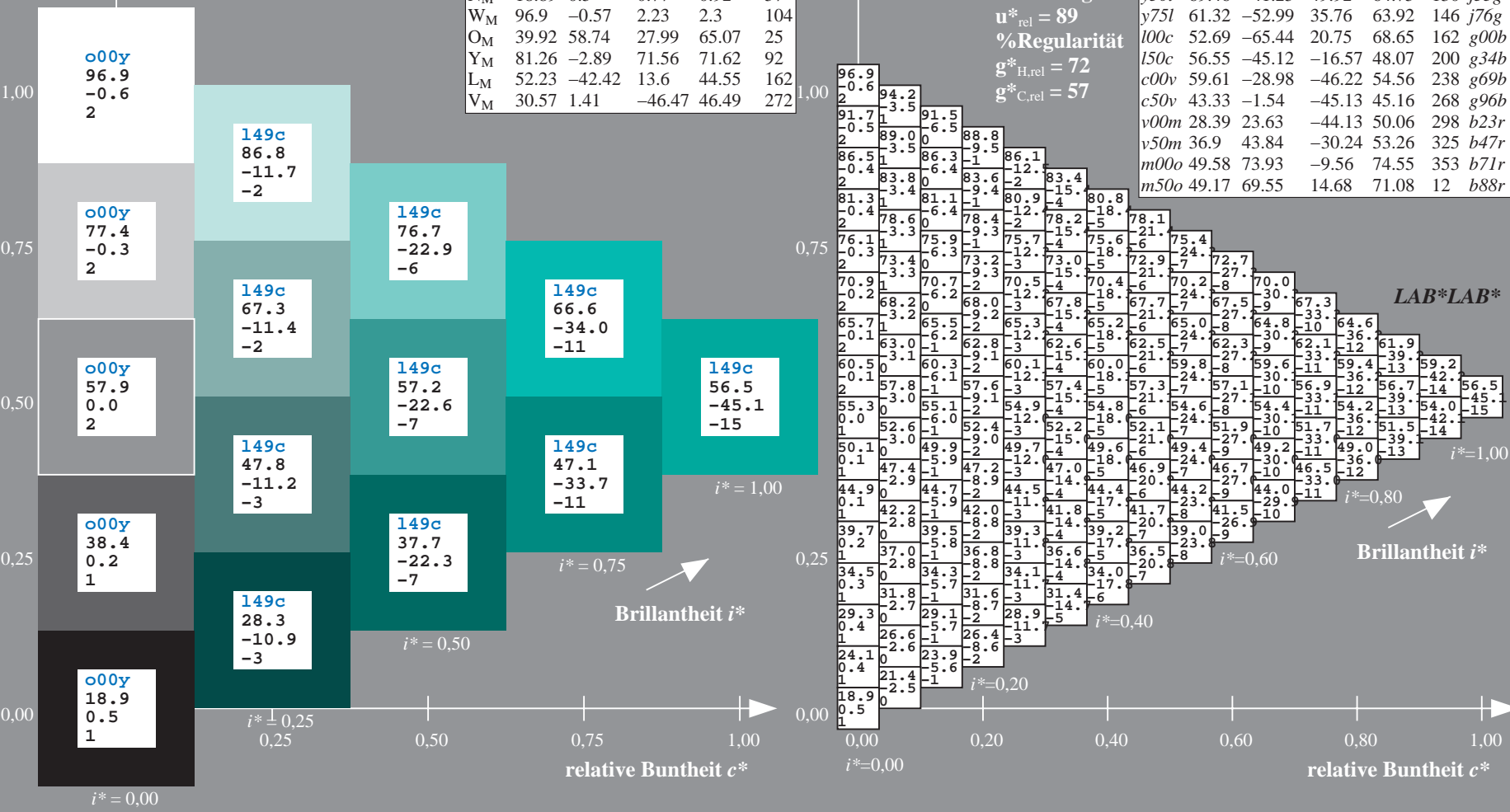


ORS19_96; CIELAB-Daten						
	u^*_d	$L^*=L^*$	a^*	b^*	C^*_{ab}	h^*_{ab}
O _M	48.75	65.16	40.76	76.86	32	
Y _M	90.92	-10.78	89.36	90.01	97	
L _M	52.69	-65.4	22.15	69.05	161	
C _M	59.61	-29.04	-44.69	53.3	237	
V _M	28.39	24.0	-43.18	49.4	299	
M _M	49.58	74.01	-8.22	74.47	354	
N _M	18.89	0.5	0.77	0.92	57	
W _M	96.9	-0.57	2.23	2.3	104	
O _M	39.92	58.74	27.99	65.07	25	
Y _M	81.26	-2.89	71.56	71.62	92	
L _M	52.23	-42.42	13.6	44.55	162	
V _M	30.57	1.41	-46.47	46.49	272	

Daten für Maximalfarbe (Ma):
 $LAB^*LAB^*Ma: 57 -45 -17$
 $LAB^*LCH^*Ma: 57 48 200$
 $lab^*olv^*Ma: 0.0 1.0 0.5$
 $lab^*rgb^*Ma: 0.0 1.0 0.69$
 Dreiecks-Helligkeit i^*

ORS19_96a; adaptierte CIELAB-Daten									
	u^*_d	$L^*=L^*$	a^*_a	b^*_a	$C^*_{ab,a}$	$h^*_{ab,a}$	u^*_e		
o00y	48.75	65.07	39.43	76.08	31		r08j		
o25y	59.04	46.67	51.1	69.21	48	r33j			
o50y	68.32	30.09	61.62	68.58	64	r57j			
o75y	78.23	12.39	72.85	73.9	80	r81j			
y00l	90.92	-10.29	87.24	87.85	97	j06g			
y25l	78.57	-28.11	65.75	71.51	113	j29g			
y50l	69.46	-41.25	49.92	64.75	130	j53g			
y75l	61.32	-52.99	35.76	63.92	146	j76g			
l00c	52.69	-65.44	20.75	68.65	162	g00b			
l50c	56.55	-45.12	-16.57	48.07	200	g34b			
c00v	59.61	-28.98	-46.22	54.56	238	g69b			
c50v	43.33	-1.54	-45.13	45.16	268	g96b			
v00m	28.39	23.63	-44.13	50.06	298	b23r			
v50m	36.9	43.84	-30.24	53.26	325	b47r			
m00o	49.58	73.93	-9.56	74.55	353	b71r			
m50o	49.17	69.55	14.68	71.08	12	b88r			

%Umfang
 $u^*_{rel} = 89$
 %Regularität
 $g^*_{H,rel} = 72$
 $g^*_{C,rel} = 57$



Siehe ähnliche Dateien: <http://www.ps.bam.de/Eg68/>; [www.ps.bam.de/Version 2.1, io=1,1, Colspx=1](http://www.ps.bam.de/Version2.1,io=1,1,Colspx=1)
 Technische Information: <http://www.ps.bam.de>

BAM-Registrierung: 20081001-Eg68/10L/L68G00NP.PS/ .PDF BAM-Material: Code=rhatha
 Anwendung für Beurteilung und Messung von Drucker- oder Monitorssystemen

Ein und Ausgabe: Farbmetrisches Drucker-Reflektiv-System ORS19_96a für relativen CIELAB-Buntton $h^* = lab^*h^* = h_{ab}/360 = 0.661$

Daten für jede Farbe:

lab^*ch^* und lab^*icu^*

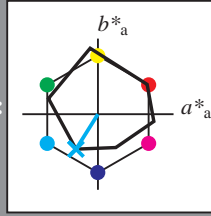
Bunttontexte:

$u^*_d = c00v$ $u^*_e = g69b$

Kontrastreduzierungsfaktor:

$c_R = 1.0$

Dreiecks-Helligkeit i^*



ORS19_96; CIELAB-Daten

u^*_d	$L^*=L^*$	a^*	b^*	C^*_{ab}	h^*_{ab}
O _M	48.75	65.16	40.76	76.86	32
Y _M	90.92	-10.78	89.36	90.01	97
L _M	52.69	-65.4	22.15	69.05	161
C _M	59.61	-29.04	-44.69	53.3	237
V _M	28.39	24.0	-43.18	49.4	299
M _M	49.58	74.01	-8.22	74.47	354
N _M	18.89	0.5	0.77	0.92	57
W _M	96.9	-0.57	2.23	2.3	104
O _M	39.92	58.74	27.99	65.07	25
Y _M	81.26	-2.89	71.56	71.62	92
L _M	52.23	-42.42	13.6	44.55	162
V _M	30.57	1.41	-46.47	46.49	272

Daten für Maximalfarbe (Ma):

$LAB^*LAB^*_Ma$: 60 -29 -46

$LAB^*LCH^*_Ma$: 60 55 237

$lab^*olv^*_Ma$: 0.0 1.0 1.0

$lab^*rgb^*_Ma$: 0.0 0.62 1.0

Dreiecks-Helligkeit i^*

%Umfang

$u^*_{rel} = 89$

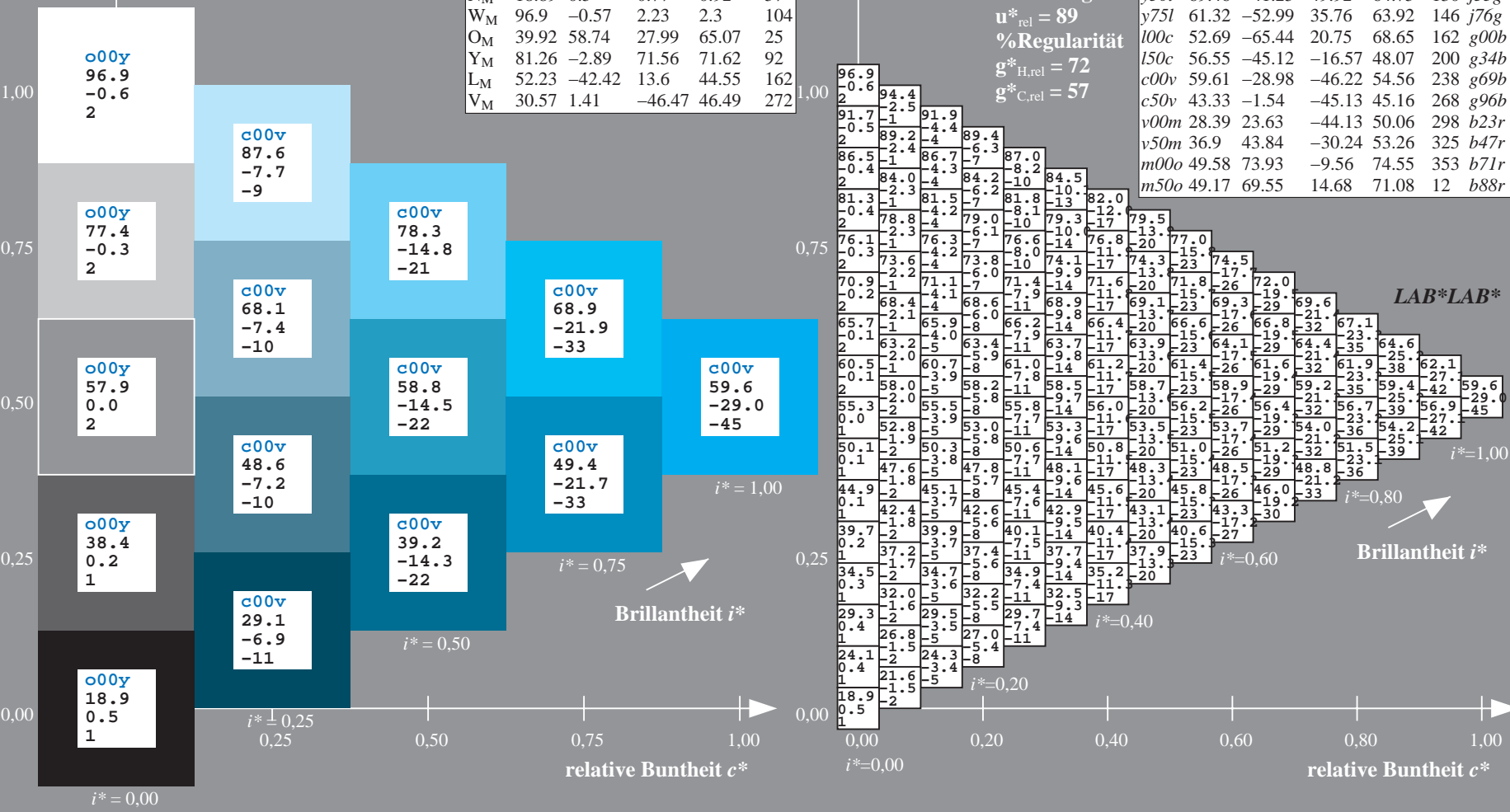
%Regularität

$g^*_{H,rel} = 72$

$g^*_{C,rel} = 57$

ORS19_96a; adaptierte CIELAB-Daten

u^*_d	$L^*=L^*$	a^*_a	b^*_a	$C^*_{ab,a}$	$h^*_{ab,a}$	u^*_e
o00y	48.75	65.07	39.43	76.08	31	r08j
o25y	59.04	46.67	51.1	69.21	48	r33j
o50y	68.32	30.09	61.62	68.58	64	r57j
o75y	78.23	12.39	72.85	73.9	80	r81j
y00l	90.92	-10.29	87.24	87.85	97	j06g
y25l	78.57	-28.11	65.75	71.51	113	j29g
y50l	69.46	-41.25	49.92	64.75	130	j53g
y75l	61.32	-52.99	35.76	63.92	146	j76g
l00c	52.69	-65.44	20.75	68.65	162	g00b
l50c	56.55	-45.12	-16.57	48.07	200	g34b
c00v	59.61	-28.98	-46.22	54.56	238	g69b
c50v	43.33	-1.54	-45.13	45.16	268	g96b
v00m	28.39	23.63	-44.13	50.06	298	b23r
v50m	36.9	43.84	-30.24	53.26	325	b47r
m00o	49.58	73.93	-9.56	74.55	353	b71r
m50o	49.17	69.55	14.68	71.08	12	b88r



BAM-Registrierung: 20081001-Eg68/10L/L68G00NP.PS/ .PDF BAM-Material: Code=rh4ta
 Anwendung für Beurteilung und Messung von Drucker- oder Monitorssystemen

Ein und Ausgabe: Farbmetrisches Drucker-Reflektiv-System ORS19_96a für relativen CIELAB-Buntton $h^* = lab^*h^* = h_{ab}/360 = 0.745$

Daten für jede Farbe:

lab^*ch^* und lab^*icu^*

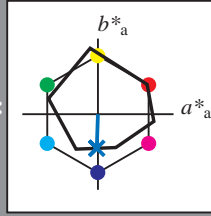
Bunttontexte:

$u^*_d = c50v$ $u^*_e = g96b$

Kontrastreduzierungsfaktor:

$c_R = 1.0$

Dreiecks-Helligkeit i^*



ORS19_96; CIELAB-Daten						
	u^*_d	$L^*=L^*$	a^*	b^*	C^*_{ab}	h^*_{ab}
O _M	48.75	65.16	40.76	76.86	32	
Y _M	90.92	-10.78	89.36	90.01	97	
L _M	52.69	-65.4	22.15	69.05	161	
C _M	59.61	-29.04	-44.69	53.3	237	
V _M	28.39	24.0	-43.18	49.4	299	
M _M	49.58	74.01	-8.22	74.47	354	
N _M	18.89	0.5	0.77	0.92	57	
W _M	96.9	-0.57	2.23	2.3	104	
O _M	39.92	58.74	27.99	65.07	25	
Y _M	81.26	-2.89	71.56	71.62	92	
L _M	52.23	-42.42	13.6	44.55	162	
V _M	30.57	1.41	-46.47	46.49	272	

Daten für Maximalfarbe (Ma):

$LAB^*LAB^*_Ma$: 43 -2 -45

$LAB^*LCH^*_Ma$: 43 45 268

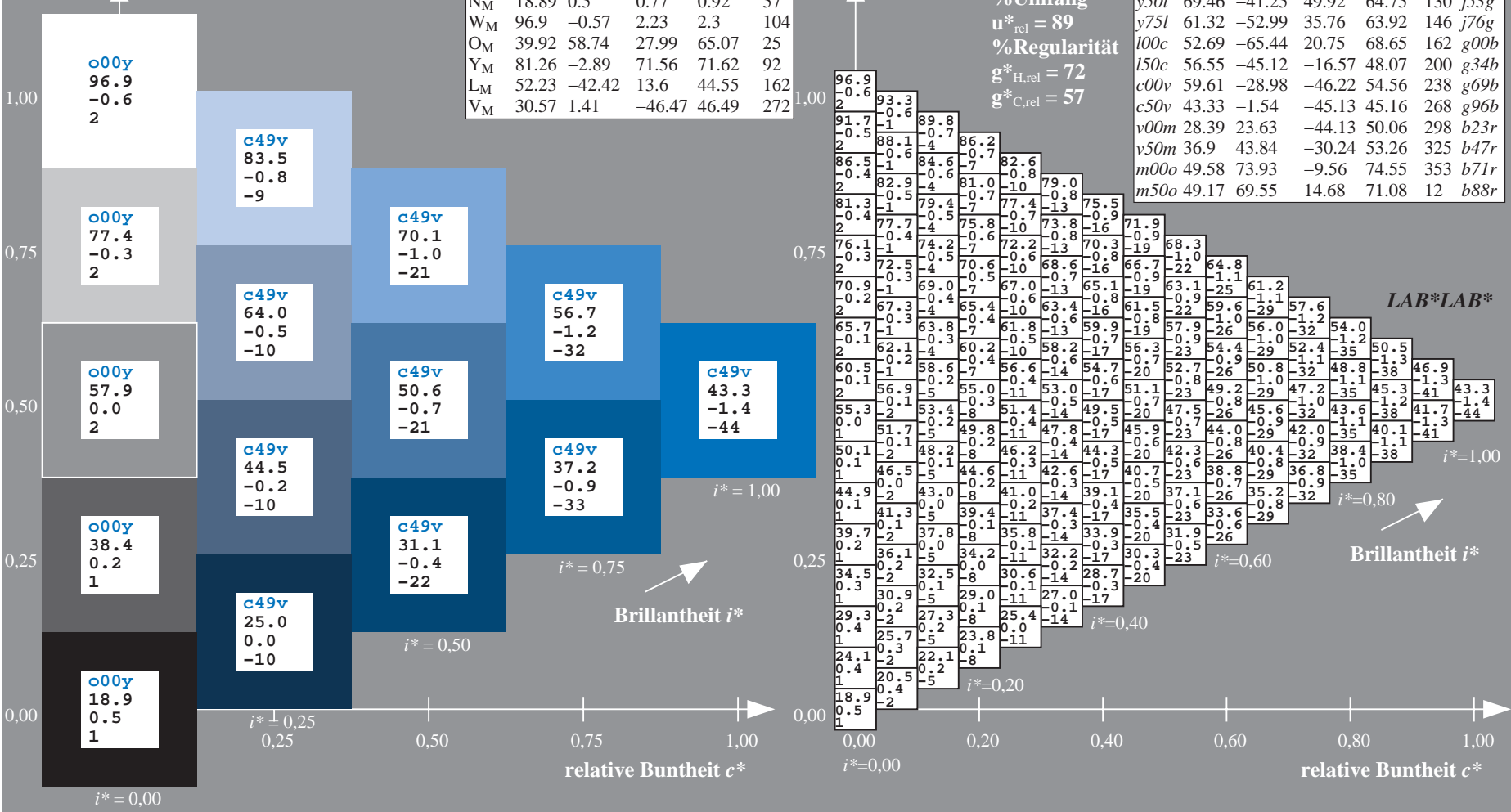
$lab^*olv^*_Ma$: 0.0 0.5 1.0

$lab^*rgb^*_Ma$: 0.0 0.07 1.0

Dreiecks-Helligkeit i^*

%Umfang
 $u^*_{rel} = 89$
 %Regularität
 $g^*_{H,rel} = 72$
 $g^*_{C,rel} = 57$

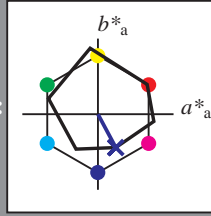
ORS19_96a; adaptierte CIELAB-Daten									
	u^*_d	$L^*=L^*$	a^*_a	b^*_a	$C^*_{ab,a}$	$h^*_{ab,a}$	u^*_e		
o00y	48.75	65.07	39.43	76.08	31		r08j		
o25y	59.04	46.67	51.1	69.21	48		r33j		
o50y	68.32	30.09	61.62	68.58	64		r57j		
o75y	78.23	12.39	72.85	73.9	80		r81j		
y00l	90.92	-10.29	87.24	87.85	97		j06g		
y25l	78.57	-28.11	65.75	71.51	113		j29g		
y50l	69.46	-41.25	49.92	64.75	130		j53g		
y75l	61.32	-52.99	35.76	63.92	146		j76g		
l00c	52.69	-65.44	20.75	68.65	162		g00b		
l50c	56.55	-45.12	-16.57	48.07	200		g34b		
c00v	59.61	-28.98	-46.22	54.56	238		g69b		
c50v	43.33	-1.54	-45.13	45.16	268		g96b		
v00m	28.39	23.63	-44.13	50.06	298		b23r		
v50m	36.9	43.84	-30.24	53.26	325		b47r		
m00o	49.58	73.93	-9.56	74.55	353		b71r		
m50o	49.17	69.55	14.68	71.08	12		b88r		



BAM-Registrierung: 20081001-Eg68/10L/L68G00NP.PS/ .PDF BAM-Material: Code=rhatha
 Anwendung für Beurteilung und Messung von Drucker- oder Monitorssystemen

Ein und Ausgabe: Farbmetrisches Drucker-Reflektiv-System ORS19_96a für relativen CIELAB-Buntton $h^* = lab^*h^* = h_{ab}/360 = 0.828$

Daten für jede Farbe:
 lab^*ch^* und lab^*icu^*
 Bunttontexte:
 $u^*_d = v00m$ $u^*_e = b23r$
 Kontrastreduzierungsfaktor:
 $c_R = 1.0$
 Dreiecks-Helligkeit i^*



ORS19_96; CIELAB-Daten

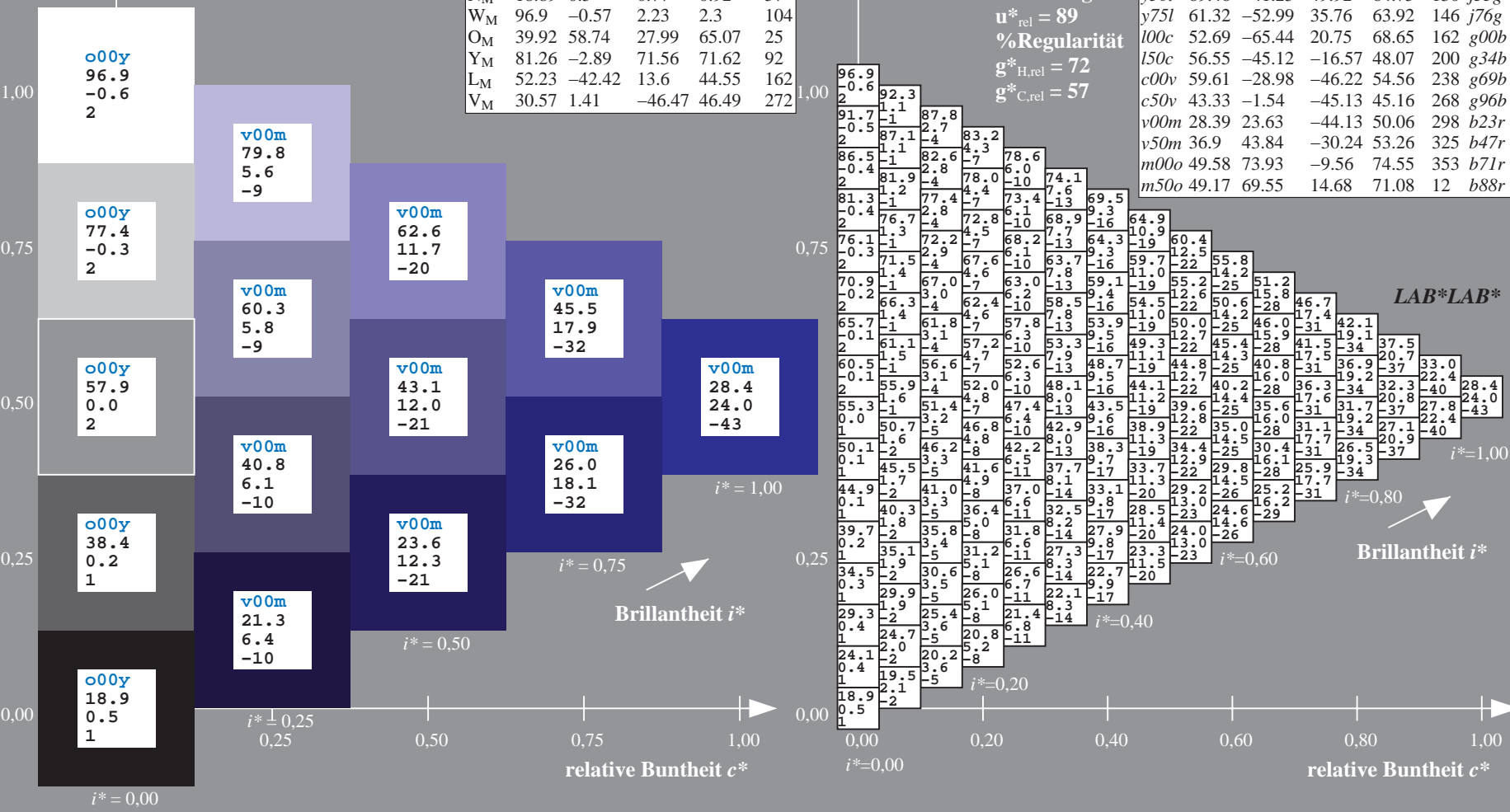
u^*_d	$L^*=L^*$	a^*	b^*	C^*_{ab}	h^*_{ab}
O _M	48.75	65.16	40.76	76.86	32
Y _M	90.92	-10.78	89.36	90.01	97
L _M	52.69	-65.4	22.15	69.05	161
C _M	59.61	-29.04	-44.69	53.3	237
V _M	28.39	24.0	-43.18	49.4	299
M _M	49.58	74.01	-8.22	74.47	354
N _M	18.89	0.5	0.77	0.92	57
W _M	96.9	-0.57	2.23	2.3	104
O _M	39.92	58.74	27.99	65.07	25
Y _M	81.26	-2.89	71.56	71.62	92
L _M	52.23	-42.42	13.6	44.55	162
V _M	30.57	1.41	-46.47	46.49	272

Daten für Maximalfarbe (Ma):
 $LAB^*LAB^*_Ma: 28\ 24\ -44$
 $LAB^*LCH^*_Ma: 28\ 50\ 298$
 $lab^*olv^*_Ma: 0.0\ 0.0\ 1.0$
 $lab^*rgb^*_Ma: 0.46\ 0.0\ 1.0$

ORS19_96a; adaptierte CIELAB-Daten

u^*_d	$L^*=L^*_a$	a^*_a	b^*_a	$C^*_{ab,a}$	$h^*_{ab,a}$	u^*_e
o00y	48.75	65.07	39.43	76.08	31	r08j
o25y	59.04	46.67	51.1	69.21	48	r33j
o50y	68.32	30.09	61.62	68.58	64	r57j
o75y	78.23	12.39	72.85	73.9	80	r81j
y00l	90.92	-10.29	87.24	87.85	97	j06g
y25l	78.57	-28.11	65.75	71.51	113	j29g
y50l	69.46	-41.25	49.92	64.75	130	j53g
y75l	61.32	-52.99	35.76	63.92	146	j76g
l00c	52.69	-65.44	20.75	68.65	162	g00b
l50c	56.55	-45.12	-16.57	48.07	200	g34b
c00v	59.61	-28.98	-46.22	54.56	238	g69b
c50v	43.33	-1.54	-45.13	45.16	268	g96b
v00m	28.39	23.63	-44.13	50.06	298	b23r
v50m	36.9	43.84	-30.24	53.26	325	b47r
m00o	49.58	73.93	-9.56	74.55	353	b71r
m50o	49.17	69.55	14.68	71.08	12	b88r

Dreiecks-Helligkeit i^*
 %Umfang
 $u^*_{rel} = 89$
 %Regularität
 $g^*_{H,rel} = 72$
 $g^*_{C,rel} = 57$



BAM-Registrierung: 20081001-Eg68/10L/L68G00NP.PS/ .PDF BAM-Material: Code=rh4ta
 Anwendung für Beurteilung und Messung von Drucker- oder Monitorssystemen

Ein und Ausgabe: Farbmetrisches Drucker-Reflektiv-System ORS19_96a für relativen CIELAB-Buntton $h^* = lab^*h^* = h_{ab}/360 = 0.904$

Daten für jede Farbe:

lab^*ch^* und lab^*icu^*

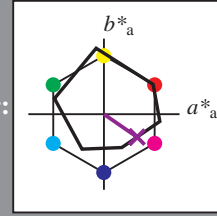
Bunttontexte:

$u^*_d = v50m$ $u^*_e = b47r$

Kontrastreduzierungsfaktor:

$c_R = 1.0$

Dreiecks-Helligkeit i^*



ORS19_96; CIELAB-Daten

u^*_d	$L^*=L^*$	a^*	b^*	C^*_{ab}	h^*_{ab}
O _M	48.75	65.16	40.76	76.86	32
Y _M	90.92	-10.78	89.36	90.01	97
L _M	52.69	-65.4	22.15	69.05	161
C _M	59.61	-29.04	-44.69	53.3	237
V _M	28.39	24.0	-43.18	49.4	299
M _M	49.58	74.01	-8.22	74.47	354
N _M	18.89	0.5	0.77	0.92	57
W _M	96.9	-0.57	2.23	2.3	104
O _M	39.92	58.74	27.99	65.07	25
Y _M	81.26	-2.89	71.56	71.62	92
L _M	52.23	-42.42	13.6	44.55	162
V _M	30.57	1.41	-46.47	46.49	272

Daten für Maximalfarbe (Ma):

$LAB^*LAB^*Ma: 37\ 44\ -30$

$LAB^*LCH^*Ma: 37\ 53\ 325$

$lab^*olv^*Ma: 0.5\ 0.0\ 1.0$

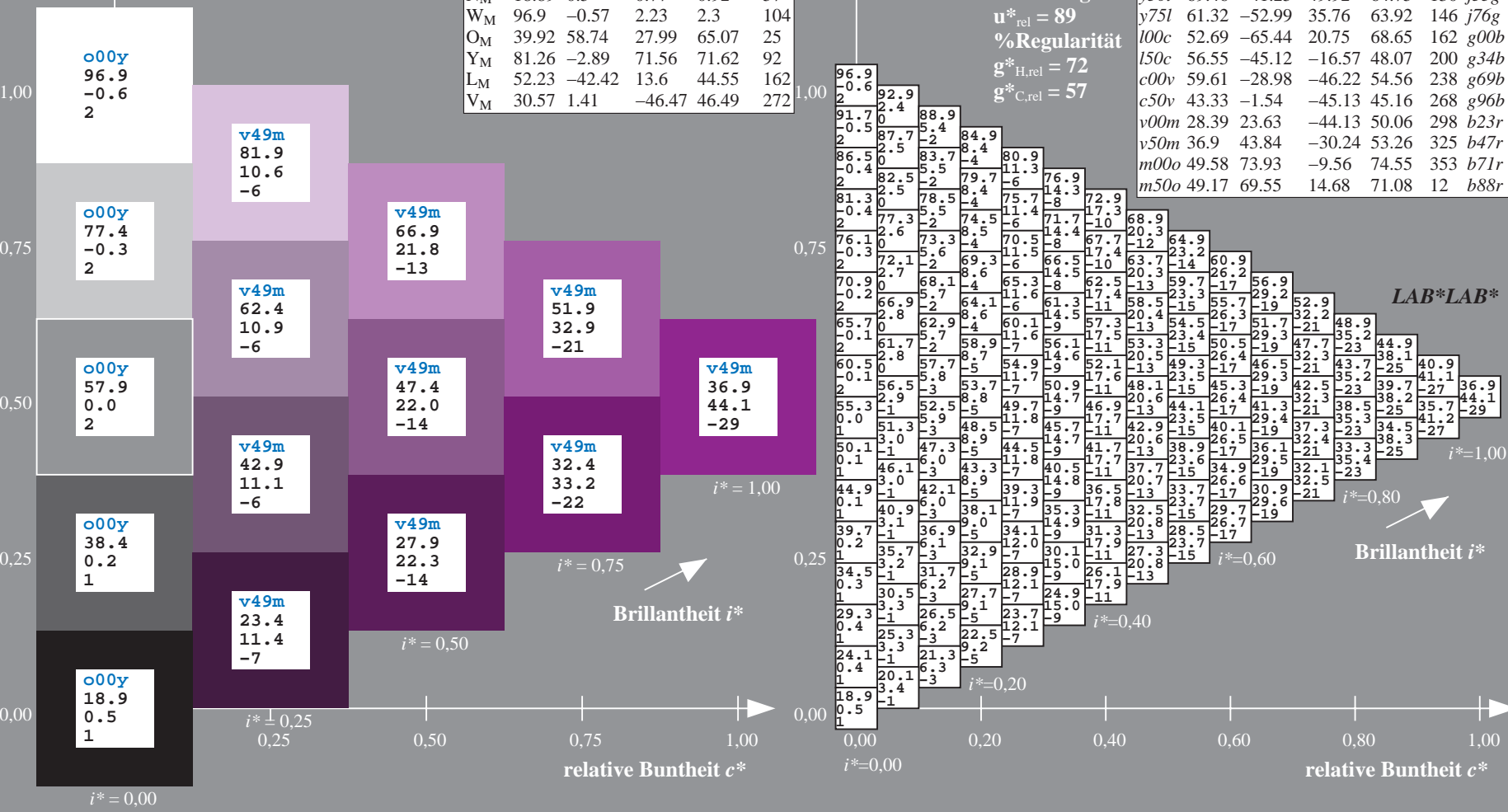
$lab^*rgb^*Ma: 0.94\ 0.0\ 1.0$

Dreiecks-Helligkeit i^*

%Umfang
 $u^*_{rel} = 89$
 %Regularität
 $g^*_{H,rel} = 72$
 $g^*_{C,rel} = 57$

ORS19_96a; adaptierte CIELAB-Daten

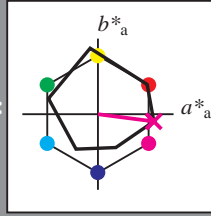
u^*_d	$L^*=L^*_a$	a^*_a	b^*_a	$C^*_{ab,a}$	$h^*_{ab,a}$	u^*_e
o00y	48.75	65.07	39.43	76.08	31	r08j
o25y	59.04	46.67	51.1	69.21	68	r33j
o50y	68.32	30.09	61.62	68.58	44	r57j
o75y	78.23	12.39	72.85	73.9	80	r81j
y00l	90.92	-10.29	87.24	87.85	97	j06g
y25l	78.57	-28.11	65.75	71.51	113	j29g
y50l	69.46	-41.25	49.92	64.75	130	j53g
y75l	61.32	-52.99	35.76	63.92	146	j76g
l00c	52.69	-65.44	20.75	68.65	162	g00b
l50c	56.55	-45.12	-16.57	48.07	200	g34b
c00v	59.61	-28.98	-46.22	54.56	238	g69b
c50v	43.33	-1.54	-45.13	45.16	268	g96b
v00m	28.39	23.63	-44.13	50.06	298	b23r
v50m	36.9	43.84	-30.24	53.26	325	b47r
m00o	49.58	73.93	-9.56	74.55	353	b71r
m50o	49.17	69.55	14.68	71.08	12	b88r



BAM-Registrierung: 20081001-Eg68/10L/L68G00NP.PS/ .PDF BAM-Material: Code=rhatha
 Anwendung für Beurteilung und Messung von Drucker- oder Monitorssystemen

Ein und Ausgabe: Farbmetrisches Drucker-Reflektiv-System ORS19_96a für relativen CIELAB-Buntton $h^* = lab^*h^* = h_{ab}/360 = 0.98$

Daten für jede Farbe:
 lab^*ch^* und lab^*icu^*
 Bunttontexte:
 $u^*_d = m00o$ $u^*_e = b71r$
 Kontrastreduzierungsfaktor:
 $c_R = 1.0$
 Dreiecks-Helligkeit i^*



ORS19_96; CIELAB-Daten

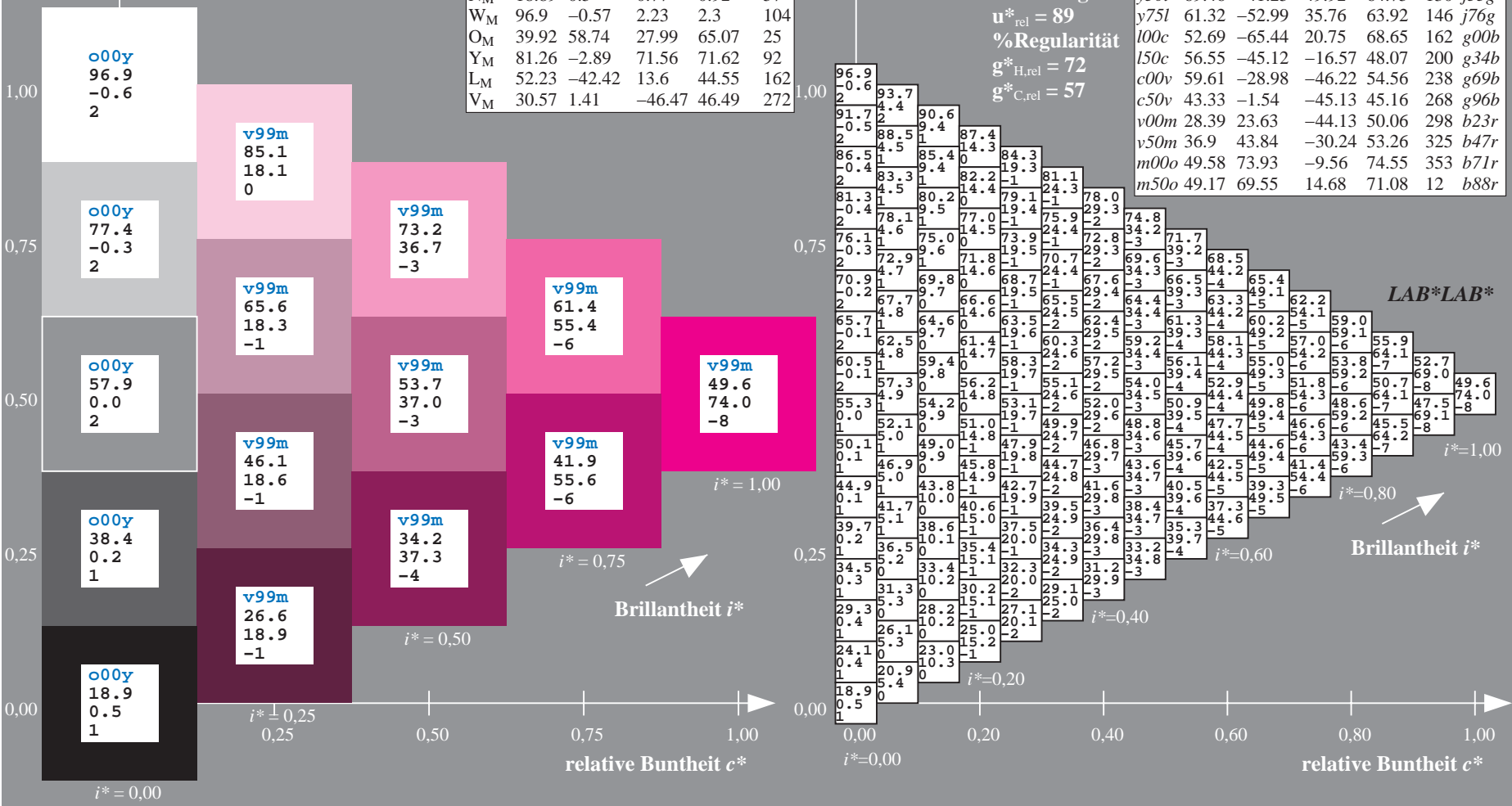
u^*_d	$L^*=L^*$	a^*	b^*	C^*_{ab}	h^*_{ab}
O _M	48.75	65.16	40.76	76.86	32
Y _M	90.92	-10.78	89.36	90.01	97
L _M	52.69	-65.4	22.15	69.05	161
C _M	59.61	-29.04	-44.69	53.3	237
V _M	28.39	24.0	-43.18	49.4	299
M _M	49.58	74.01	-8.22	74.47	354
N _M	18.89	0.5	0.77	0.92	57
W _M	96.9	-0.57	2.23	2.3	104
O _M	39.92	58.74	27.99	65.07	25
Y _M	81.26	-2.89	71.56	71.62	92
L _M	52.23	-42.42	13.6	44.55	162
V _M	30.57	1.41	-46.47	46.49	272

Daten für Maximalfarbe (Ma):
 $LAB^*LAB^*_Ma: 50\ 74\ -10$
 $LAB^*LCH^*_Ma: 50\ 75\ 352$
 $lab^*olv^*_Ma: 1.0\ 0.0\ 1.0$
 $lab^*rgb^*_Ma: 1.0\ 0.0\ 0.58$
 Dreiecks-Helligkeit i^*

ORS19_96a; adaptierte CIELAB-Daten

u^*_d	$L^*=L^*_a$	a^*_a	b^*_a	$C^*_{ab,a}$	$h^*_{ab,a}$	u^*_e
o00y	48.75	65.07	39.43	76.08	31	r08j
o25y	59.04	46.67	51.1	69.21	48	r33j
o50y	68.32	30.09	61.62	68.58	64	r57j
o75y	78.23	12.39	72.85	73.9	80	r81j
y00l	90.92	-10.29	87.24	87.85	97	j06g
y25l	78.57	-28.11	65.75	71.51	113	j29g
y50l	69.46	-41.25	49.92	64.75	130	j53g
y75l	61.32	-52.99	35.76	63.92	146	j76g
l00c	52.69	-65.44	20.75	68.65	162	g00b
l50c	56.55	-45.12	-16.57	48.07	200	g34b
c00v	59.61	-28.98	-46.22	54.56	238	g69b
c50v	43.33	-1.54	-45.13	45.16	268	g96b
v00m	28.39	23.63	-44.13	50.06	298	b23r
v50m	36.9	43.84	-30.24	53.26	325	b47r
m00o	49.58	73.93	-9.56	74.55	353	b71r
m50o	49.17	69.55	14.68	71.08	12	b88r

%Umfang
 $u^*_{rel} = 89$
 %Regularität
 $g^*_{H,rel} = 72$
 $g^*_{C,rel} = 57$



BAM-Registrierung: 20081001-Eg68/10L/L68G00NP.PS/ .PDF BAM-Material: Code=rhatha
 Anwendung für Beurteilung und Messung von Drucker- oder Monitorssystemen

Ein und Ausgabe: Farbmetrisches Drucker-Reflektiv-System ORS19_96a für relativen CIELAB-Buntton $h^* = lab^*h^* = h_{ab}/360 = 0.033$

Daten für jede Farbe:

lab^*tch^* und lab^*icu^*

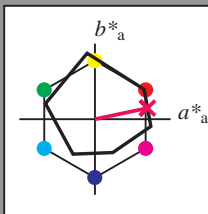
Bunttontexte:

$u^*_d = m50o$ $u^*_e = b88r$

Kontrastreduzierungsfaktor:

$c_R = 1.0$

Dreiecks-Helligkeit i^*



ORS19_96; CIELAB-Daten

u^*_d	$L^*=L^*$	a^*	b^*	C^*_{ab}	h^*_{ab}
O _M	48.75	65.16	40.76	76.86	32
Y _M	90.92	-10.78	89.36	90.01	97
L _M	52.69	-65.4	22.15	69.05	161
C _M	59.61	-29.04	-44.69	53.3	237
V _M	28.39	24.0	-43.18	49.4	299
M _M	49.58	74.01	-8.22	74.47	354
N _M	18.89	0.5	0.77	0.92	57
W _M	96.9	-0.57	2.23	2.3	104
O _M	39.92	58.74	27.99	65.07	25
Y _M	81.26	-2.89	71.56	71.62	92
L _M	52.23	-42.42	13.6	44.55	162
V _M	30.57	1.41	-46.47	46.49	272

Daten für Maximalfarbe (Ma):

$LAB^*LAB^*Ma: 49\ 70\ 15$

$LAB^*LCH^*Ma: 49\ 71\ 11$

$lab^*olv^*Ma: 1.0\ 0.0\ 0.5$

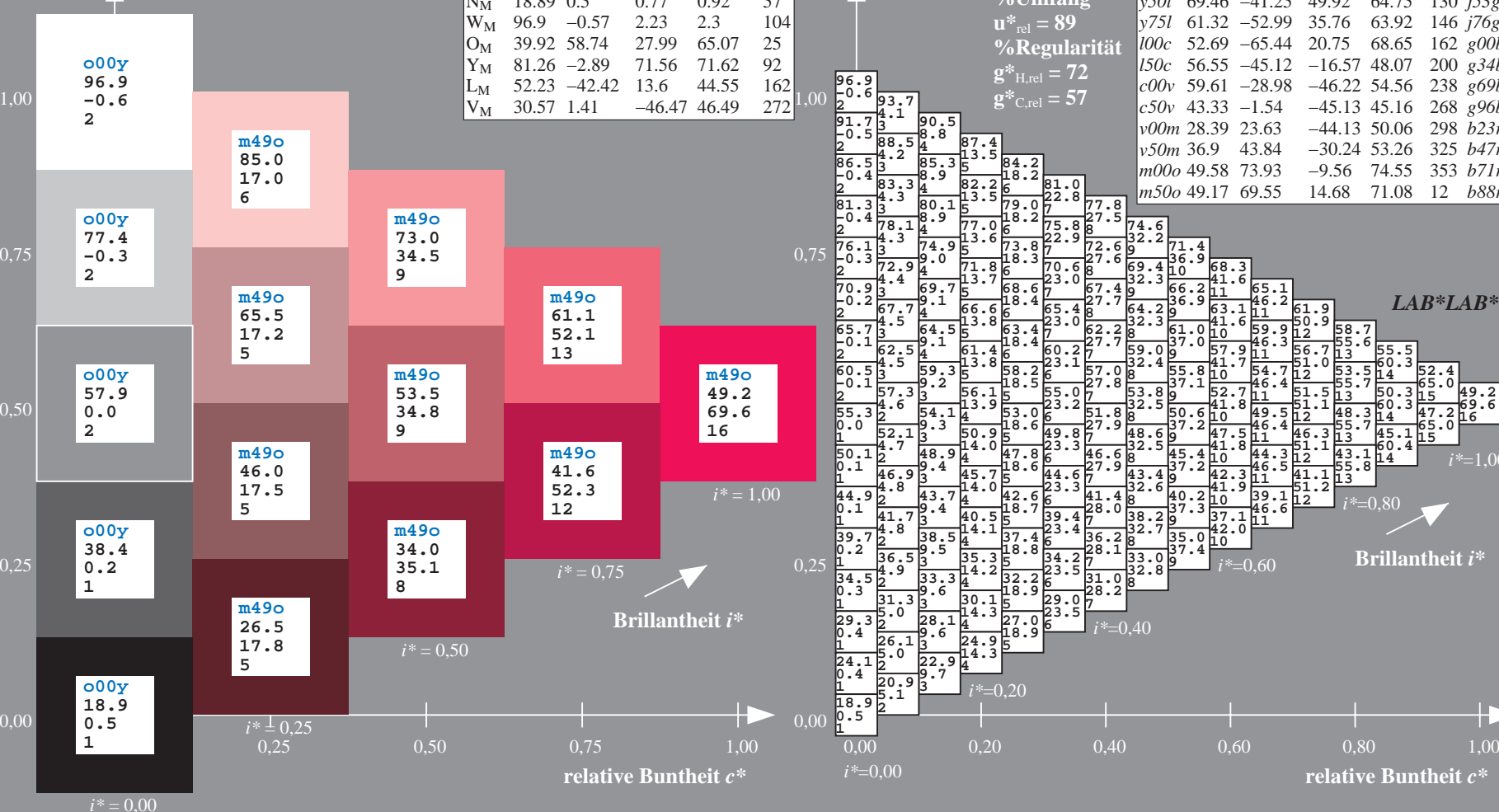
$lab^*rgb^*Ma: 1.0\ 0.0\ 0.24$

Dreiecks-Helligkeit i^*

%Umfang
 $u^*_{rel} = 89$
 %Regularität
 $g^*_{H,rel} = 72$
 $g^*_{C,rel} = 57$

ORS19_96a; adaptierte CIELAB-Daten

u^*_d	$L^*=L^*_a$	a^*_a	b^*_a	$C^*_{ab,a}$	$h^*_{ab,a}$	u^*_e
o00y	48.75	65.07	39.43	76.08	31	r08j
o25y	59.04	46.67	51.1	69.21	48	r33j
o50y	68.32	30.09	61.62	68.58	64	r57j
o75y	78.23	12.39	72.85	73.9	80	r81j
y00l	90.92	-10.29	87.24	87.85	97	j06g
y25l	78.57	-28.11	65.75	71.51	113	j29g
y50l	69.46	-41.25	49.92	64.75	130	j53g
y75l	61.32	-52.99	35.76	63.92	146	j76g
l00c	52.69	-65.44	20.75	68.65	162	g00b
l50c	56.55	-45.12	-16.57	48.07	200	g34b
c00v	59.61	-28.98	-46.22	54.56	238	g69b
c50v	43.33	-1.54	-45.13	45.16	268	g96b
v00m	28.39	23.63	-44.13	50.06	298	b23r
v50m	36.9	43.84	-30.24	53.26	325	b47r
m00o	49.58	73.93	-9.56	74.55	353	b71r
m50o	49.17	69.55	14.68	71.08	12	b88r



Siehe ähnliche Dateien: <http://www.ps.bam.de/Eg68/>; [www.ps.bam.de/Version 2.1, io=1,1, Colspx=1](http://www.ps.bam.de/Version%201.1,io=1,1,Colspx=1)
 Technische Information: <http://www.ps.bam.de>

BAM-Registrierung: 20081001-Eg68/10L/L68G00NP.PS/ .PDF BAM-Material: Code=rhatha
 Anwendung für Beurteilung und Messung von Drucker- oder Monitorssystemen

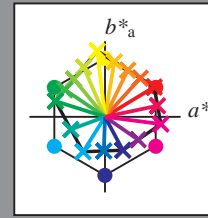
Siehe ähnliche Dateien: <http://www.ps.bam.de/Eg68/>; www.ps.bam.de/Eg68/10L/L68G00NP.PS/.PDF BAM-Material: Code=thata
Technische Information: <http://www.ps.bam.de> Version 2.1, io=1,1, ColSpX=1

	A	B	C	D	E	F	G	H	I	J	K	L	M	N	O	P	Q	R	S	T	U	V	W	X	Y	Z	a	b	c	d	e	f	g	h	i	j	k	LAB*LAB*																																																																																																																																																																																																																																																																																																																																																																																																																																																																																																																																																																																																																																																																																																																																																																																																																																																																																																																																																																																																																																																																																																							
01	18.9	23.1	27.3	31.6	35.8	40.0	44.2	48.5	52.7	56.9	61.1	65.3	69.5	73.7	77.9	82.1	86.3	90.5	94.7	98.9	103.1	107.3	111.5	115.7	119.9	124.1	128.3	132.5	136.7	140.9	145.1	149.3	153.5	157.7	161.9	166.1	170.3	174.5	178.7	182.9	187.1	191.3	195.5	199.7	203.9	208.1	212.3	216.5	220.7	224.9	229.1	233.3	237.5	241.7	245.9	250.1	254.3	258.5	262.7	266.9	271.1	275.3	279.5	283.7	287.9	292.1	296.3	300.5	304.7	308.9	313.1	317.3	321.5	325.7	329.9	334.1	338.3	342.5	346.7	350.9	355.1	359.3	363.5	367.7	371.9	376.1	380.3	384.5	388.7	392.9	397.1	401.3	405.5	409.7	413.9	418.1	422.3	426.5	430.7	434.9	439.1	443.3	447.5	451.7	455.9	460.1	464.3	468.5	472.7	476.9	481.1	485.3	489.5	493.7	497.9	502.1	506.3	510.5	514.7	518.9	523.1	527.3	531.5	535.7	539.9	544.1	548.3	552.5	556.7	560.9	565.1	569.3	573.5	577.7	581.9	586.1	590.3	594.5	598.7	602.9	607.1	611.3	615.5	619.7	623.9	628.1	632.3	636.5	640.7	644.9	649.1	653.3	657.5	661.7	665.9	670.1	674.3	678.5	682.7	686.9	691.1	695.3	699.5	703.7	707.9	712.1	716.3	720.5	724.7	728.9	733.1	737.3	741.5	745.7	749.9	754.1	758.3	762.5	766.7	770.9	775.1	779.3	783.5	787.7	791.9	796.1	800.3	804.5	808.7	812.9	817.1	821.3	825.5	829.7	833.9	838.1	842.3	846.5	850.7	854.9	859.1	863.3	867.5	871.7	875.9	880.1	884.3	888.5	892.7	896.9	901.1	905.3	909.5	913.7	917.9	922.1	926.3	930.5	934.7	938.9	943.1	947.3	951.5	955.7	959.9	964.1	968.3	972.5	976.7	980.9	985.1	989.3	993.5	997.7	1001.9	1006.1	1010.3	1014.5	1018.7	1022.9	1027.1	1031.3	1035.5	1039.7	1043.9	1048.1	1052.3	1056.5	1060.7	1064.9	1069.1	1073.3	1077.5	1081.7	1085.9	1090.1	1094.3	1098.5	1102.7	1106.9	1111.1	1115.3	1119.5	1123.7	1127.9	1132.1	1136.3	1140.5	1144.7	1148.9	1153.1	1157.3	1161.5	1165.7	1169.9	1174.1	1178.3	1182.5	1186.7	1190.9	1195.1	1199.3	1203.5	1207.7	1211.9	1216.1	1220.3	1224.5	1228.7	1232.9	1237.1	1241.3	1245.5	1249.7	1253.9	1258.1	1262.3	1266.5	1270.7	1274.9	1279.1	1283.3	1287.5	1291.7	1295.9	1300.1	1304.3	1308.5	1312.7	1316.9	1321.1	1325.3	1329.5	1333.7	1337.9	1342.1	1346.3	1350.5	1354.7	1358.9	1363.1	1367.3	1371.5	1375.7	1379.9	1384.1	1388.3	1392.5	1396.7	1400.9	1405.1	1409.3	1413.5	1417.7	1421.9	1426.1	1430.3	1434.5	1438.7	1442.9	1447.1	1451.3	1455.5	1459.7	1463.9	1468.1	1472.3	1476.5	1480.7	1484.9	1489.1	1493.3	1497.5	1501.7	1505.9	1510.1	1514.3	1518.5	1522.7	1526.9	1531.1	1535.3	1539.5	1543.7	1547.9	1552.1	1556.3	1560.5	1564.7	1568.9	1573.1	1577.3	1581.5	1585.7	1589.9	1594.1	1598.3	1602.5	1606.7	1610.9	1615.1	1619.3	1623.5	1627.7	1631.9	1636.1	1640.3	1644.5	1648.7	1652.9	1657.1	1661.3	1665.5	1669.7	1673.9	1678.1	1682.3	1686.5	1690.7	1694.9	1699.1	1703.3	1707.5	1711.7	1715.9	1720.1	1724.3	1728.5	1732.7	1736.9	1741.1	1745.3	1749.5	1753.7	1757.9	1762.1	1766.3	1770.5	1774.7	1778.9	1783.1	1787.3	1791.5	1795.7	1800.0	1804.2	1808.4	1812.6	1816.8	1821.0	1825.2	1829.4	1833.6	1837.8	1842.0	1846.2	1850.4	1854.6	1858.8	1863.0	1867.2	1871.4	1875.6	1879.8	1884.0	1888.2	1892.4	1896.6	1900.8	1905.0	1909.2	1913.4	1917.6	1921.8	1926.0	1930.2	1934.4	1938.6	1942.8	1947.0	1951.2	1955.4	1959.6	1963.8	1968.0	1972.2	1976.4	1980.6	1984.8	1989.0	1993.2	1997.4	2001.6	2005.8	2010.0	2014.2	2018.4	2022.6	2026.8	2031.0	2035.2	2039.4	2043.6	2047.8	2052.0	2056.2	2060.4	2064.6	2068.8	2073.0	2077.2	2081.4	2085.6	2089.8	2094.0	2098.2	2102.4	2106.6	2110.8	2115.0	2119.2	2123.4	2127.6	2131.8	2136.0	2140.2	2144.4	2148.6	2152.8	2157.0	2161.2	2165.4	2169.6	2173.8	2178.0	2182.2	2186.4	2190.6	2194.8	2199.0	2203.2	2207.4	2211.6	2215.8	2220.0	2224.2	2228.4	2232.6	2236.8	2241.0	2245.2	2249.4	2253.6	2257.8	2262.0	2266.2	2270.4	2274.6	2278.8	2283.0	2287.2	2291.4	2295.6	2300.0	2304.2	2308.4	2312.6	2316.8	2321.0	2325.2	2329.4	2333.6	2337.8	2342.0	2346.2	2350.4	2354.6	2358.8	2363.0	2367.2	2371.4	2375.6	2379.8	2384.0	2388.2	2392.4	2396.6	2400.8	2405.0	2409.2	2413.4	2417.6	2421.8	2426.0	2430.2	2434.4	2438.6	2442.8	2447.0	2451.2	2455.4	2459.6	2463.8	2468.0	2472.2	2476.4	2480.6	2484.8	2489.0	2493.2	2497.4	2501.6	2505.8	2510.0	2514.2	2518.4	2522.6	2526.8	2531.0	2535.2	2539.4	2543.6	2547.8	2552.0	2556.2	2560.4	2564.6	2568.8	2573.0	2577.2	2581.4	2585.6	2589.8	2594.0	2598.2	2602.4	2606.6	2610.8	2615.0	2619.2	2623.4	2627.6	2631.8	2636.0	2640.2	2644.4	2648.6	2652.8	2657.0	2661.2	2665.4	2669.6	2673.8	2678.0	2682.2	2686.4	2690.6	2694.8	2699.0	2703.2	2707.4	2711.6	2715.8	2720.0	2724.2	2728.4	2732.6	2736.8	2741.0	2745.2	2749.4	2753.6	2757.8	2762.0	2766.2	2770.4	2774.6	2778.8	2783.0	2787.2	2791.4	2795.6	2799.8	2804.0	2808.2	2812.4	2816.6	2820.8	2825.0	2829.2	2833.4	2837.6	2841.8	2846.0	2850.2	2854.4	2858.6	2862.8	2867.0	2871.2	2875.4	2879.6	2883.8	2888.0	2892.2	2896.4	2900.6	2904.8	2909.0	2913.2	2917.4	2921.6	2925.8	2930.0	2934.2	2938.4	2942.6	2946.8	2951.0	2955.2	2959.4	2963.6	2967.8	2972.0	2976.2	2980.4	2984.6	2988.8	2993.0	2997.2	3001.4	3005.6	3009.8	3014.0	3018.2	3022.4	3026.6	3030.8	3035.0	3039.2	3043.4	3047.6	3051.8	3056.0	3060.2	3064.4	3068.6	3072.8	3077.0	3081.2	3085.4	3089.6	3093.8	3098.0	3102.2	3106.4	3110.6	3114.8	3119.0	3123.2	3127.4	3131.6	3135.8	3140.0	3144.2	3148.4	3152.6	3156.8	3161.0	3165.2	3169.4	3173.6	3177.8	3182.0	3186.2	3190.4	3194.6	3198.8	3203.0	3207.2	3211.4	3215.6	3219.8	3224.0	3228.2	3232.4	3236.6	3240.8	3245.0	3249.2	3253.4	3257.6	3261.8	3266.0	3270.2	3274.4	3278.6	3282.8	3287.0	3291.2	3295.4	3299.6	3303.8	3308.0	3312.2	3316.4	3320.6	3324.8	3329.0	3333.2	3337.4	3341.6	3345.8	3350.0	3354.2	3358.4	3362.6	3366.8	3371.0	3375.2	3379.4	3383.6	3387.8	3392.0	3396.2	3400.4	3404.6	3408.8	3413.0	3417.2	3421.4	3425.6	3429.8	3434.0	3438.2	3442.4	3446.6	3450.8	3455.0	3459.2	3463.4	3467.6	3471.8	3476.0	3480.2	3484.4	3488.6	3492.8	3497.0	3501.2	3505.4	3509.6	3513.8	3518.0	3522.2	3526.4	3530.6	3534.8	3539.0	3543.2	3547.4	3551.6	3555.8	3560.0	3564.2	3568.4	3572.6	3576.8	3581.0	3585.2	3589.4	3593.6	3597.8	3602.0	3606.2	3610.4	3614.6	3618.8	3623.0	3627.2	3631.4	3635.6	3639.8	3644.0	3648.2	3652.4	3656.6	3660.8	3665.0	3669.2	3673.4	3677.6	3681.8	3686.0	3690.2	3694.4	3698.6	3702.8	3707.0	3711.2	3715.4	3719.6	3723.8	3728.0	3732.2	3736.4	3740.6	3744.8	3749.0	3753.2	3757.4	3761.6	3765.8	3770.0	3774.2	3778.4	3782.6	3786.8	3791.0	3795.2	3799.4	3803.6	3807.8	3812.0	3816.2	3820.4	3824.6	3828.8	3833.0	3837.2	3841.4	3845.6	3849.8	3854.0	3858.2	3862.4	3866.6	3870.8	3875.0	3879.2	3883.4	3887.6	3891.8	3896.0	3900.2	3904.4	3908.6	3912.8	3917.0	3921.2	3925.4	3929.6	3933.8	3938.0	3942.2	3946.4	3950.6	3954.8	3959.0	3963.2	3967.4	3971.6	3975.8	3980.0	3984.2	3988.4	3992.6	3996.8	4001.0	4005.2	4009.4	4013.6	4017.8	4022.0	4026.2	4030.4	4034.6	4038.8	4043.0	4047.2	4051.4	4055.6	4059.8	4064.0	4068.2	4072.4	4076.6	4080.8	4085.0	4089.2	4093.4	4097.6	4101.8	4106.0	4110.2	4114.4	4118.6	4122.8	4127.0	4131.2	4135.4	4139.6	4143.8	4148.0	4152.2	4156.4	4160.6	4164.8	4169.0	4173.2	4177.4	4181.6	4185.8	4190.0	4194.2	4198.4	4202.6	4206.8	4211.0	4215.2	4219.4	4223.6	4227.8	4232.0	4236.2	4240.4	4244.6	4248.8	4253.0	4257.2	4261.4	4265.6	4269.8	4274.0	4278.2	4282.4	4286.6	4290.8	4295.0	4299.2	4303.4	4307.6	4311.8	4316.0	4320.2	4324.4	4328.6	4332.8	4337.0	4341.2	4345.4	4349.6	4353.8	4358.0	4362.2	4366.4	4370.6	4374.8	4379.0	4383.2	4387.4	4391.6	4395.8	4400.0	4404.2	4408.4	4412.6	4416.8	4421.0	4425.2	4429.4	4433.6	4437.8	4442.0	4446.2	4450.4	4454.6	4458.8	4463.0	4467.2	4471.4	4475.6	4479.8	4484.0	4488.2	4492.4	4496.6	4500.8	4505.0	4509.2	4513.4	4517.6	4521.8	4526.0	4530.2	4534.4	4538.6	4542.8	4547.0	4551.2	4555.4	4559.6	4563.8	4568.0	4572.2	4576.4	4580.6	4584.8	4589.0	4593.2	4597.4	4601.6	4605.8	4610.0	4614.2	4618.4	4622.6	4626.8	4631.0	4635.2	4639.4

Ein und Ausgabe:
 Farbmetrisches Drucker-Reflektiv-System ORS19_96a
 Daten für jede Farbe:
 u^*_d und Nummer *Nr.* = 00 .. 15
 Geräte-Buntontext:
 $u^*_d = 16$ Bunttoene *o00y, o25y, ..., m50o*
 Kontrastreduzierungsfaktor:
 $c_R = 1.0$

ORS19_96a; adaptierte CIELAB-Daten

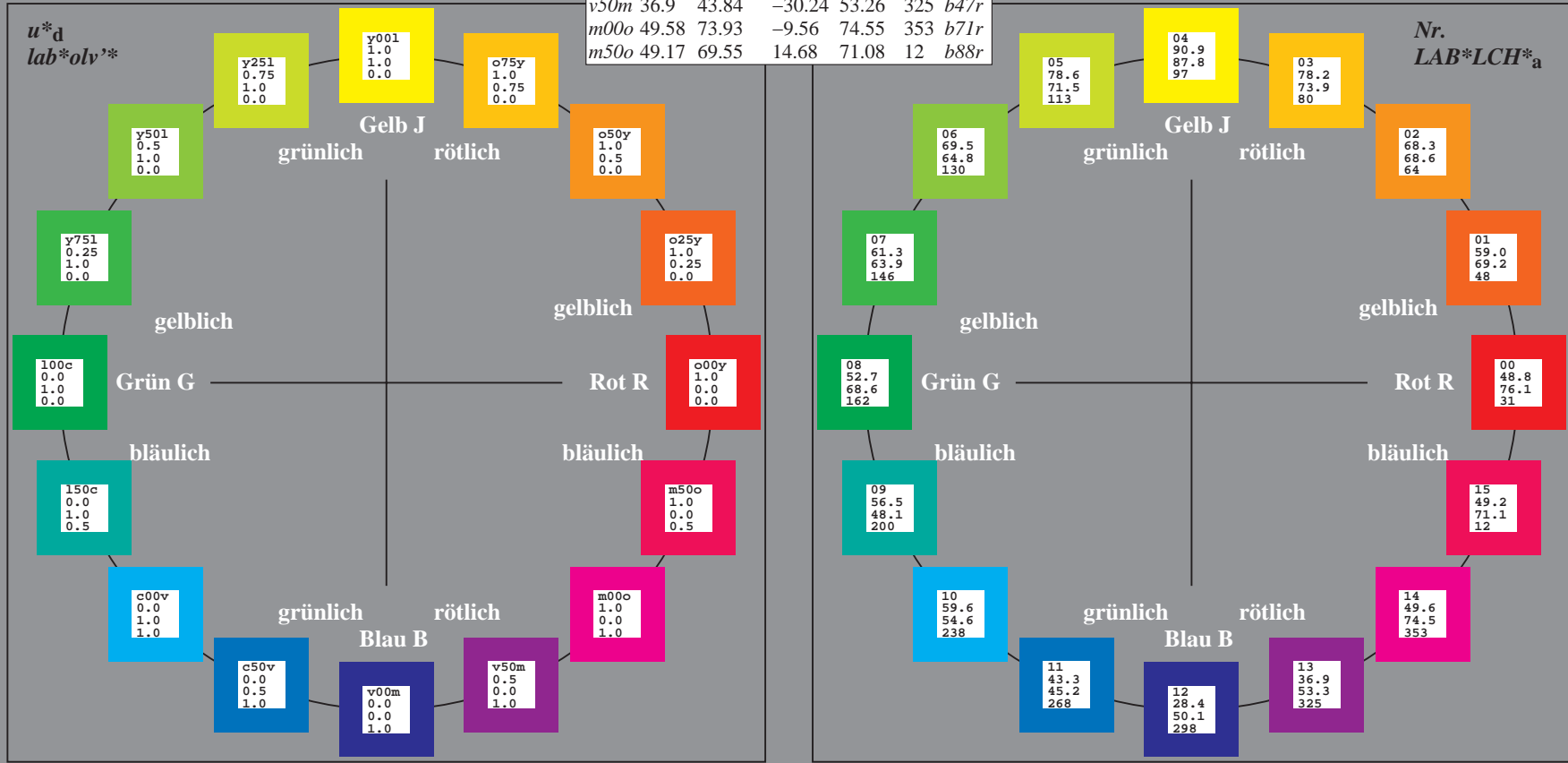
u^*_d	$L^*=L^*_a$	a^*_a	b^*_a	$C^*_{ab,a}$	$h^*_{ab,a}$	u^*_e
<i>o00y</i>	48.75	65.07	39.43	76.08	31	<i>r08j</i>
<i>o25y</i>	59.04	46.67	51.1	69.21	48	<i>r33j</i>
<i>o50y</i>	68.32	30.09	61.62	68.58	64	<i>r57j</i>
<i>o75y</i>	78.23	12.39	72.85	73.9	80	<i>r81j</i>
<i>y00l</i>	90.92	-10.29	87.24	87.85	97	<i>j06g</i>
<i>y25l</i>	78.57	-28.11	65.75	71.51	113	<i>j29g</i>
<i>y50l</i>	69.46	-41.25	49.92	64.75	130	<i>j53g</i>
<i>y75l</i>	61.32	-52.99	35.76	63.92	146	<i>j76g</i>
<i>l00c</i>	52.69	-65.44	-20.75	68.65	162	<i>g00b</i>
<i>c50v</i>	56.55	-45.12	-16.57	48.07	200	<i>g34b</i>
<i>o00v</i>	59.61	-28.98	-46.22	54.56	238	<i>g69b</i>
<i>c50v</i>	43.33	-1.54	-45.13	45.16	268	<i>g96b</i>
<i>v00m</i>	28.39	23.63	-44.13	50.06	298	<i>b23r</i>
<i>v50m</i>	36.9	43.84	-30.24	53.26	325	<i>b47r</i>
<i>m00o</i>	49.58	73.93	-9.56	74.55	353	<i>b71r</i>
<i>m50o</i>	49.17	69.55	14.68	71.08	12	<i>b88r</i>



%Umfang
 $u^*_{rel} = 89$
 %Regularität
 $g^*_{H,rel} = 72$
 $g^*_{C,rel} = 57$

ORS19_96a; CIELAB-Daten

Name	$L^*=L^*_a$	a^*_a	b^*_a	C^*_{ab}	h^*_{ab}
O_M	48.75	65.16	40.76	76.86	32
Y_M	90.92	-10.78	89.36	90.01	97
L_M	52.69	-65.4	22.15	69.05	161
C_M	59.61	-29.04	-44.69	53.3	237
V_M	28.39	24.0	-43.18	49.4	299
M_M	49.58	74.01	-8.22	74.47	354
N_M	18.89	0.5	0.77	0.92	57
W_M	96.9	-0.57	2.23	2.3	104
O_{CIE}	39.92	58.74	27.99	65.07	25
Y_{CIE}	81.26	-2.89	71.56	71.62	92
L_{CIE}	52.23	-42.42	13.6	44.55	162
V_{CIE}	30.57	1.41	-46.47	46.49	272



Siehe ähnliche Dateien: <http://www.ps.bam.de/Eg68/>; [www.ps.bam.de/Version 2.1, io=1,1, ColSpX=1](http://www.ps.bam.de/Version2.1,io=1,1,ColSpX=1)
 Technische Information: <http://www.ps.bam.de>

BAM-Registrierung: 20081001-Eg68/10L/L68G00NP.PS/ .PDF BAM-Material: Code=rhatha
 Anwendung für Beurteilung und Messung von Drucker- oder Monitorsystemen

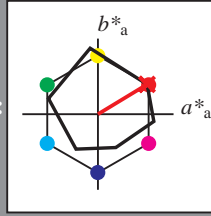
Ein und Ausgabe: Farbmetrisches Drucker-Reflektiv-System ORS19_96a für relativen CIELAB-Buntton $h^* = lab^*h^* = h_{ab}/360 = 0.087$

Daten für jede Farbe:
 lab^*ch^* und lab^*icu^*

Bunntontexte:
 $u^*_d = o00y$ $u^*_e = r08j$

Kontrastreduzierungsfaktor:
 $c_R = 1.0$

Dreiecks-Helligkeit i^*



ORS19_96a; CIELAB-Daten						
u^*_d	$L^*=L^*_a$	a^*	b^*	C^*_{ab}	h^*_{ab}	
O _M	48.75	65.16	40.76	76.86	32	
Y _M	90.92	-10.78	89.36	90.01	97	
L _M	52.69	-65.4	22.15	69.05	161	
C _M	59.61	-29.04	-44.69	53.3	237	
V _M	28.39	24.0	-43.18	49.4	299	
M _M	49.58	74.01	-8.22	74.47	354	
N _M	18.89	0.5	0.77	0.92	57	
W _M	96.9	-0.57	2.23	2.3	104	
O _M	39.92	58.74	27.99	65.07	25	
Y _M	81.26	-2.89	71.56	71.62	92	
L _M	52.23	-42.42	13.6	44.55	162	
V _M	30.57	1.41	-46.47	46.49	272	

Daten für Maximalfarbe (Ma):

$LAB^*LAB^*_{Ma}$: 49 65 39

$LAB^*LCH^*_{Ma}$: 49 76 31

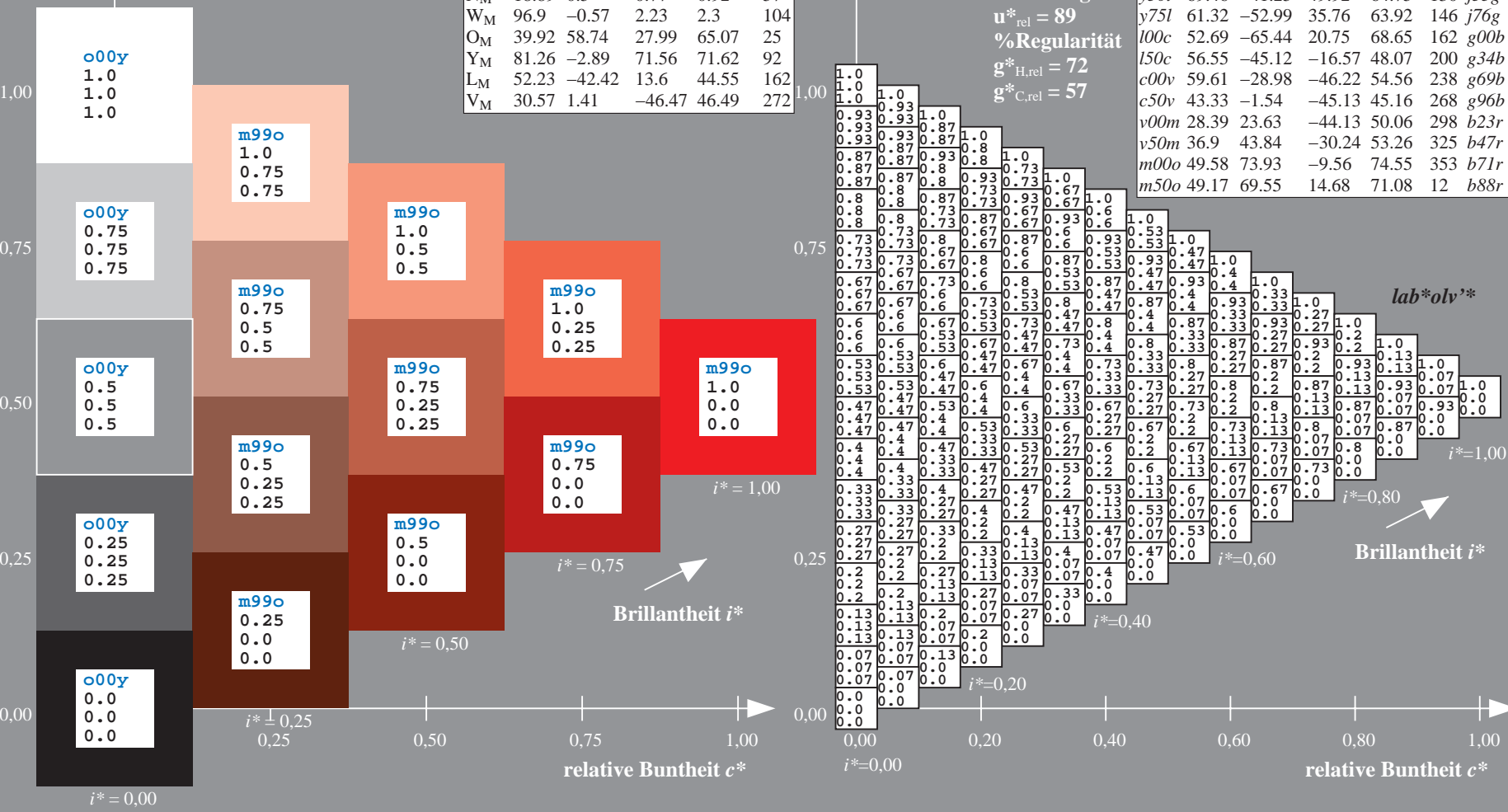
$lab^*olv^*_{Ma}$: 1.0 0.0 0.0

$lab^*rgb^*_{Ma}$: 1.0 0.09 0.0

Dreiecks-Helligkeit i^*

%Umfang
 $u^*_{rel} = 89$
 %Regularität
 $g^*_{H,rel} = 72$
 $g^*_{C,rel} = 57$

ORS19_96a; adaptierte CIELAB-Daten									
u^*_d	$L^*=L^*_a$	a^*_a	b^*_a	$C^*_{ab,a}$	$h^*_{ab,a}$	u^*_e			
<i>o00y</i>	48.75	65.07	39.43	76.08	31	<i>r08j</i>			
<i>o25y</i>	59.04	46.67	51.1	69.21	48	<i>r33j</i>			
<i>o50y</i>	68.32	30.09	61.62	68.58	64	<i>r57j</i>			
<i>o75y</i>	78.23	12.39	72.85	73.9	80	<i>r81j</i>			
<i>y00l</i>	90.92	-10.29	87.24	87.85	97	<i>j06g</i>			
<i>y25l</i>	78.57	-28.11	65.75	71.51	113	<i>j29g</i>			
<i>y50l</i>	69.46	-41.25	49.92	64.75	130	<i>j53g</i>			
<i>y75l</i>	61.32	-52.99	35.76	63.92	146	<i>j76g</i>			
<i>l00c</i>	52.69	-65.44	20.75	68.65	162	<i>g00b</i>			
<i>l50c</i>	56.55	-45.12	-16.57	48.07	200	<i>g34b</i>			
<i>c00v</i>	59.61	-28.98	-46.22	54.56	238	<i>g69b</i>			
<i>c50v</i>	43.33	-1.54	-45.13	45.16	268	<i>g96b</i>			
<i>v00m</i>	28.39	23.63	-44.13	50.06	298	<i>b23r</i>			
<i>v50m</i>	36.9	43.84	-30.24	53.26	325	<i>b47r</i>			
<i>m00o</i>	49.58	73.93	-9.56	74.55	353	<i>b71r</i>			
<i>m50o</i>	49.17	69.55	14.68	71.08	12	<i>b88r</i>			



BAM-Registrierung: 20081001-Eg68/10L/L68G00NP.PS/ .PDF BAM-Material: Code=rh4ta
 Anwendung für Beurteilung und Messung von Drucker- oder Monitorssystemen

Ein und Ausgabe: Farbmetrisches Drucker-Reflektiv-System ORS19_96a für relativen CIELAB-Buntton $h^* = lab^*h^* = h_{ab}/360 = 0.132$

Daten für jede Farbe:

lab^*tch^* und lab^*icu^*

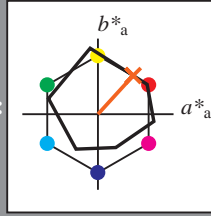
Bunttontexte:

$u^*_d = 0.25y$ $u^*_e = r33j$

Kontrastreduzierungsfaktor:

$c_R = 1.0$

Dreiecks-Helligkeit i^*



ORS19_96a; CIELAB-Daten

u^*_d	$L^*=L^*_a$	a^*	b^*	C^*_{ab}	h^*_{ab}
O _M	48.75	65.16	40.76	76.86	32
Y _M	90.92	-10.78	89.36	90.01	97
L _M	52.69	-65.4	22.15	69.05	161
C _M	59.61	-29.04	-44.69	53.3	237
V _M	28.39	24.0	-43.18	49.4	299
M _M	49.58	74.01	-8.22	74.47	354
N _M	18.89	0.5	0.77	0.92	57
W _M	96.9	-0.57	2.23	2.3	104
O _M	39.92	58.74	27.99	65.07	25
Y _M	81.26	-2.89	71.56	71.62	92
L _M	52.23	-42.42	13.6	44.55	162
V _M	30.57	1.41	-46.47	46.49	272

Daten für Maximalfarbe (Ma):

$LAB^*LAB^*_{Ma}$: 59 47 51

$LAB^*LCH^*_{Ma}$: 59 69 47

$lab^*olv^*_{Ma}$: 1.0 0.25 0.0

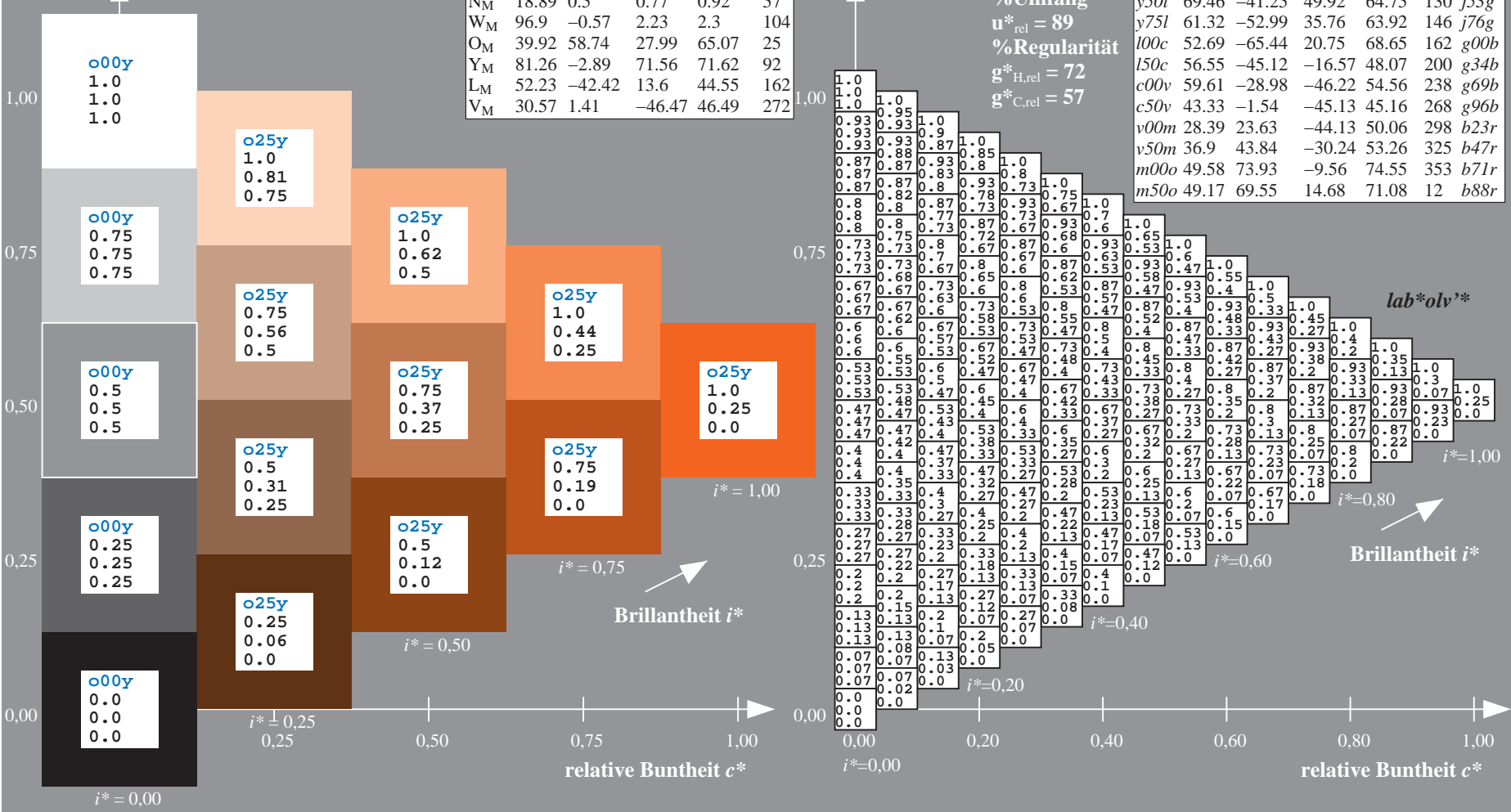
$lab^*rgb^*_{Ma}$: 1.0 0.33 0.0

Dreiecks-Helligkeit i^*

%Umfang
 $u^*_{rel} = 89$
 %Regularität
 $g^*_{H,rel} = 72$
 $g^*_{C,rel} = 57$

ORS19_96a; adaptierte CIELAB-Daten

u^*_d	$L^*=L^*_a$	a^*_a	b^*_a	$C^*_{ab,a}$	$h^*_{ab,a}$	u^*_e
o00y	48.75	65.07	39.43	76.08	31	r08j
o25y	59.04	46.67	51.1	69.21	48	r33j
o50y	68.32	30.09	61.62	68.58	64	r57j
o75y	78.23	12.39	72.85	73.9	80	r81j
y00l	90.92	-10.29	87.24	87.85	97	j06g
y25l	78.57	-28.11	65.75	71.51	113	j29g
y50l	69.46	-41.25	49.92	64.75	130	j53g
y75l	61.32	-52.99	35.76	63.92	146	j76g
l00c	52.69	-65.44	20.75	68.65	162	g00b
l50c	56.55	-45.12	-16.57	48.07	200	g34b
c00v	59.61	-28.98	-46.22	54.56	238	g69b
c50v	43.33	-1.54	-45.13	45.16	268	g96b
v00m	28.39	23.63	-44.13	50.06	298	b23r
v50m	36.9	43.84	-30.24	53.26	325	b47r
m00o	49.58	73.93	-9.56	74.55	353	b71r
m50o	49.17	69.55	14.68	71.08	12	b88r



BAM-Registrierung: 20081001-Eg68/10L/L68G00NP.PS/ .PDF BAM-Material: Code=rhatha
 Anwendung für Beurteilung und Messung von Drucker- oder Monitorssystemen

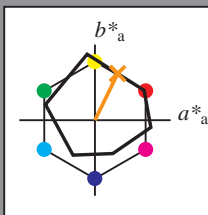
Ein und Ausgabe: Farbmetrisches Drucker-Reflektiv-System ORS19_96a für relativen CIELAB-Buntton $h^* = lab^*h^* = h_{ab}/360 = 0.178$

Daten für jede Farbe:
 lab^*tch^* und lab^*icu^*

Bunttontexte:
 $u^*_d = o50y$ $u^*_e = r57j$

Kontrastreduzierungsfaktor:
 $c_R = 1.0$

Dreiecks-Helligkeit i^*



ORS19_96a; CIELAB-Daten						
u^*_d	$L^*=L^*_a$	a^*	b^*	C^*_{ab}	h^*_{ab}	
O _M	48.75	65.16	40.76	76.86	32	
Y _M	90.92	-10.78	89.36	90.01	97	
L _M	52.69	-65.4	22.15	69.05	161	
C _M	59.61	-29.04	-44.69	53.3	237	
V _M	28.39	24.0	-43.18	49.4	299	
M _M	49.58	74.01	-8.22	74.47	354	
N _M	18.89	0.5	0.77	0.92	57	
W _M	96.9	-0.57	2.23	2.3	104	
O _M	39.92	58.74	27.99	65.07	25	
Y _M	81.26	-2.89	71.56	71.62	92	
L _M	52.23	-42.42	13.6	44.55	162	
V _M	30.57	1.41	-46.47	46.49	272	

Daten für Maximalfarbe (Ma):

$LAB^*LAB^*_Ma$: 68 30 62

$LAB^*LCH^*_Ma$: 68 69 63

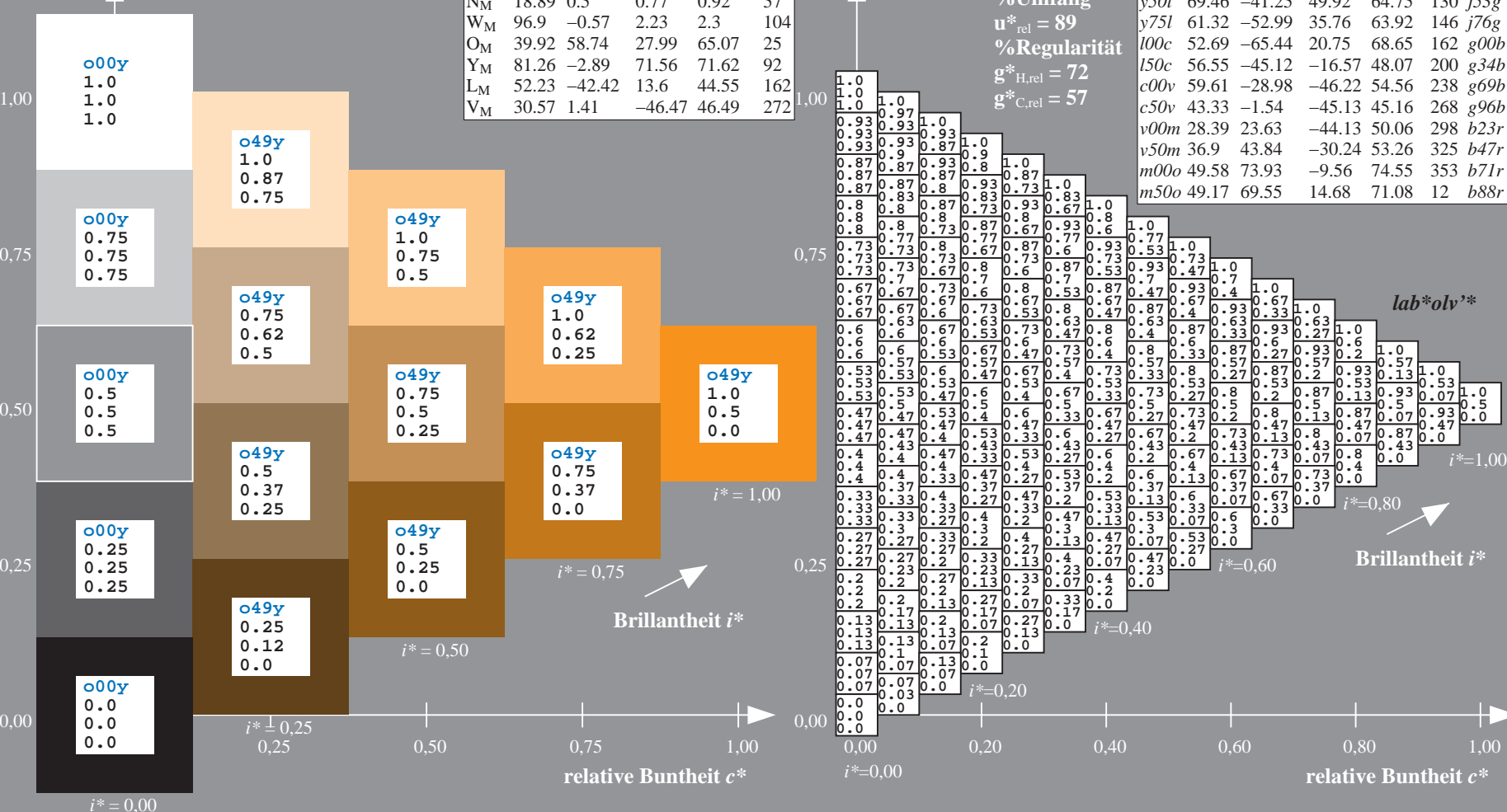
$lab^*olv^*_Ma$: 1.0 0.5 0.0

$lab^*rgb^*_Ma$: 1.0 0.58 0.0

Dreiecks-Helligkeit i^*

%Umfang
 $u^*_{rel} = 89$
 %Regularität
 $g^*_{H,rel} = 72$
 $g^*_{C,rel} = 57$

ORS19_96a; adaptierte CIELAB-Daten									
u^*_d	$L^*=L^*_a$	a^*_a	b^*_a	$C^*_{ab,a}$	$h^*_{ab,a}$	u^*_e			
o00y	48.75	65.07	39.43	76.08	31	r08j			
o25y	59.04	46.67	51.1	69.21	48	r33j			
o50y	68.32	30.09	61.62	68.58	64	r57j			
o75y	78.23	12.39	72.85	73.9	80	r81j			
y00l	90.92	-10.29	87.24	87.85	97	j06g			
y25l	78.57	-28.11	65.75	71.51	113	j29g			
y50l	69.46	-41.25	49.92	64.75	130	j53g			
y75l	61.32	-52.99	35.76	63.92	146	j76g			
l00c	52.69	-65.44	20.75	68.65	162	g00b			
l50c	56.55	-45.12	-16.57	48.07	200	g34b			
c00v	59.61	-28.98	-46.22	54.56	238	g69b			
c50v	43.33	-1.54	-45.13	45.16	268	g96b			
v00m	28.39	23.63	-44.13	50.06	298	b23r			
v50m	36.9	43.84	-30.24	53.26	325	b47r			
m00o	49.58	73.93	-9.56	74.55	353	b71r			
m50o	49.17	69.55	14.68	71.08	12	b88r			

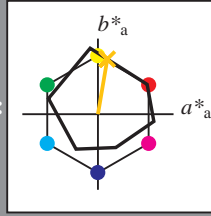


Siehe ähnliche Dateien: <http://www.ps.bam.de/Eg68/>; www.ps.bam.de/Eg.HTM
 Technische Information: <http://www.ps.bam.de> Version 2.1, io=1,1, ColSpx=1

BAM-Registrierung: 20081001-Eg68/10L/L68G00NP.PS/ .PDF BAM-Material: Code=rhatha
 Anwendung für Beurteilung und Messung von Drucker- oder Monitorssystemen

Ein und Ausgabe: Farbmetrisches Drucker-Reflektiv-System ORS19_96a für relativen CIELAB-Buntton $h^* = lab^*h^* = h_{ab}/360 = 0.223$

Daten für jede Farbe:
 lab^*tch^* und lab^*icu^*
 Bunttontexte:
 $u^*_d = 0.75y$ $u^*_e = r81j$
 Kontrastreduzierungsfaktor:
 $c_R = 1.0$
 Dreiecks-Helligkeit i^*



ORS19_96a; CIELAB-Daten

u^*_d	$L^*=L^*_a$	a^*	b^*	C^*_{ab}	h^*_{ab}
O _M	48.75	65.16	40.76	76.86	32
Y _M	90.92	-10.78	89.36	90.01	97
L _M	52.69	-65.4	22.15	69.05	161
C _M	59.61	-29.04	-44.69	53.3	237
V _M	28.39	24.0	-43.18	49.4	299
M _M	49.58	74.01	-8.22	74.47	354
N _M	18.89	0.5	0.77	0.92	57
W _M	96.9	-0.57	2.23	2.3	104
O _M	39.92	58.74	27.99	65.07	25
Y _M	81.26	-2.89	71.56	71.62	92
L _M	52.23	-42.42	13.6	44.55	162
V _M	30.57	1.41	-46.47	46.49	272

Daten für Maximalfarbe (Ma):

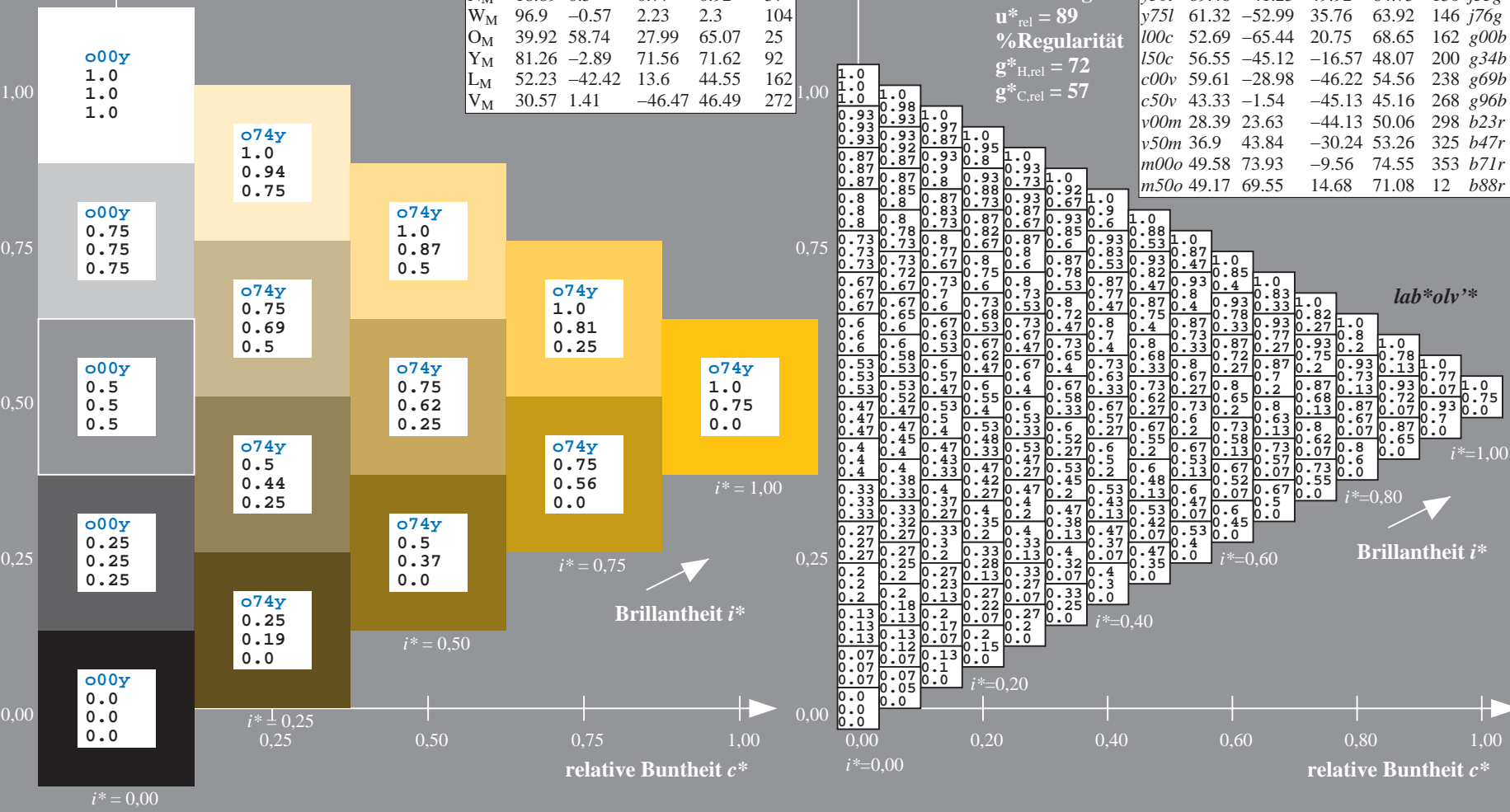
$LAB^*LAB^*_{Ma}$: 78 12 73
 $LAB^*LCH^*_{Ma}$: 78 74 80
 $lab^*olv^*_{Ma}$: 1.0 0.75 0.0
 $lab^*rgb^*_{Ma}$: 1.0 0.82 0.0

ORS19_96a; adaptierte CIELAB-Daten

u^*_d	$L^*=L^*_a$	a^*_a	b^*_a	$C^*_{ab,a}$	$h^*_{ab,a}$	u^*_e
o00y	48.75	65.07	39.43	76.08	31	r08j
o25y	59.04	46.67	51.1	69.21	48	r33j
o50y	68.32	30.09	61.62	68.58	64	r57j
o75y	78.23	12.39	72.85	73.9	80	r81j
y00l	90.92	-10.29	87.24	87.85	97	j06g
y25l	78.57	-28.11	65.75	71.51	113	j29g
y50l	69.46	-41.25	49.92	64.75	130	j53g
y75l	61.32	-52.99	35.76	63.92	146	j76g
l00c	52.69	-65.44	20.75	68.65	162	g00b
l50c	56.55	-45.12	-16.57	48.07	200	g34b
c00v	59.61	-28.98	-46.22	54.56	238	g69b
c50v	43.33	-1.54	-45.13	45.16	268	g96b
v00m	28.39	23.63	-44.13	50.06	298	b23r
v50m	36.9	43.84	-30.24	53.26	325	b47r
m00o	49.58	73.93	-9.56	74.55	353	b71r
m50o	49.17	69.55	14.68	71.08	12	b88r

Dreiecks-Helligkeit i^*

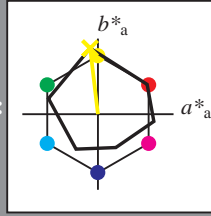
%Umfang
 $u^*_{rel} = 89$
 %Regularität
 $g^*_{H,rel} = 72$
 $g^*_{C,rel} = 57$



BAM-Registrierung: 20081001-Eg68/10L/L68G00NP.PS/ .PDF BAM-Material: Code=rh4ta
 Anwendung für Beurteilung und Messung von Drucker- oder Monitorssystemen

Ein und Ausgabe: Farbmetrisches Drucker-Reflektiv-System ORS19_96a für relativen CIELAB-Bunnton $h^* = lab^*h^* = h_{ab}/360 = 0.269$

Daten für jede Farbe:
 lab^*tch^* und lab^*icu^*
 Bunttontexte:
 $u^*_d = y00l$ $u^*_e = j06g$
 Kontrastreduzierungsfaktor:
 $c_R = 1.0$
 Dreiecks-Helligkeit t^*



ORS19_96a; CIELAB-Daten

u^*_d	$L^*=L^*_a$	a^*	b^*	C^*_{ab}	h^*_{ab}
O _M	48.75	65.16	40.76	76.86	32
Y _M	90.92	-10.78	89.36	90.01	97
L _M	52.69	-65.4	22.15	69.05	161
C _M	59.61	-29.04	-44.69	53.3	237
V _M	28.39	24.0	-43.18	49.4	299
M _M	49.58	74.01	-8.22	74.47	354
N _M	18.89	0.5	0.77	0.92	57
W _M	96.9	-0.57	2.23	2.3	104
O _M	39.92	58.74	27.99	65.07	25
Y _M	81.26	-2.89	71.56	71.62	92
L _M	52.23	-42.42	13.6	44.55	162
V _M	30.57	1.41	-46.47	46.49	272

Daten für Maximalfarbe (Ma):

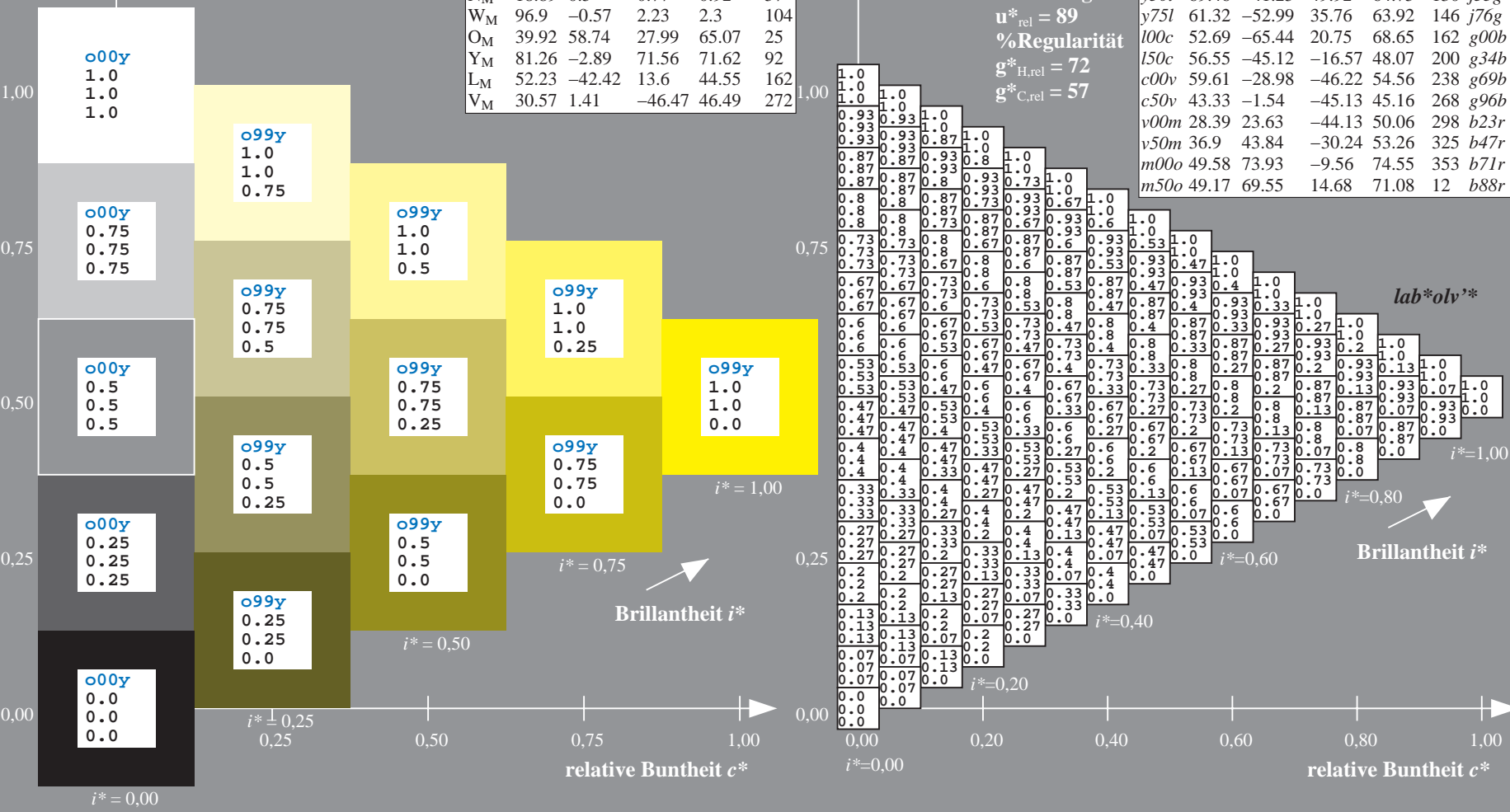
$LAB^*LAB^*_Ma$: 91 -10 87
 $LAB^*LCH^*_Ma$: 91 88 96
 $lab^*olv^*_Ma$: 1.0 1.0 0.0
 $lab^*rgb^*_Ma$: 0.94 1.0 0.0

ORS19_96a; adaptierte CIELAB-Daten

u^*_d	$L^*=L^*_a$	a^*_a	b^*_a	$C^*_{ab,a}$	$h^*_{ab,a}$	u^*_e
o00y	48.75	65.07	39.43	76.08	31	r08j
o25y	59.04	46.67	51.1	69.21	48	r33j
o50y	68.32	30.09	61.62	68.58	64	r57j
o75y	78.23	12.39	72.85	73.9	80	r81j
y00l	90.92	-10.29	87.24	87.85	97	j06g
y25l	78.57	-28.11	65.75	71.51	113	j29g
y50l	69.46	-41.25	49.92	64.75	130	j53g
y75l	61.32	-52.99	35.76	63.92	146	j76g
l00c	52.69	-65.44	20.75	68.65	162	g00b
l50c	56.55	-45.12	-16.57	48.07	200	g34b
c00v	59.61	-28.98	-46.22	54.56	238	g69b
c50v	43.33	-1.54	-45.13	45.16	268	g96b
v00m	28.39	23.63	-44.13	50.06	298	b23r
v50m	36.9	43.84	-30.24	53.26	325	b47r
m00o	49.58	73.93	-9.56	74.55	353	b71r
m50o	49.17	69.55	14.68	71.08	12	b88r

Dreiecks-Helligkeit t^*

%Umfang
 $u^*_{rel} = 89$
 %Regularität
 $g^*_{H,rel} = 72$
 $g^*_{C,rel} = 57$



BAM-Registrierung: 20081001-Eg68/10L/L68G00NP.PS/ .PDF BAM-Material: Code=rh4ta
 Anwendung für Beurteilung und Messung von Drucker- oder Monitorssystemen

Ein und Ausgabe: Farbmetrisches Drucker-Reflektiv-System ORS19_96a für relativen CIELAB-Bunnton $h^* = lab^*h^* = h_{ab}/360 = 0.314$

Daten für jede Farbe:

lab^*ch^* und lab^*icu^*

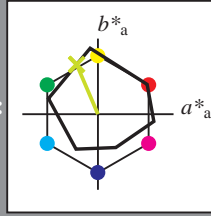
Bunntontexte:

$u^*_d = y25l$ $u^*_e = j29g$

Kontrastreduzierungsfaktor:

$c_R = 1.0$

Dreiecks-Helligkeit i^*



ORS19_96a; CIELAB-Daten						
u^*_d	$L^*=L^*_a$	a^*	b^*	C^*_{ab}	h^*_{ab}	
O _M	48.75	65.16	40.76	76.86	32	
Y _M	90.92	-10.78	89.36	90.01	97	
L _M	52.69	-65.4	22.15	69.05	161	
C _M	59.61	-29.04	-44.69	53.3	237	
V _M	28.39	24.0	-43.18	49.4	299	
M _M	49.58	74.01	-8.22	74.47	354	
N _M	18.89	0.5	0.77	0.92	57	
W _M	96.9	-0.57	2.23	2.3	104	
O _M	39.92	58.74	27.99	65.07	25	
Y _M	81.26	-2.89	71.56	71.62	92	
L _M	52.23	-42.42	13.6	44.55	162	
V _M	30.57	1.41	-46.47	46.49	272	

Daten für Maximalfarbe (Ma):

$LAB^*LAB^*_{Ma}$: 79 -28 66

$LAB^*LCH^*_{Ma}$: 79 72 113

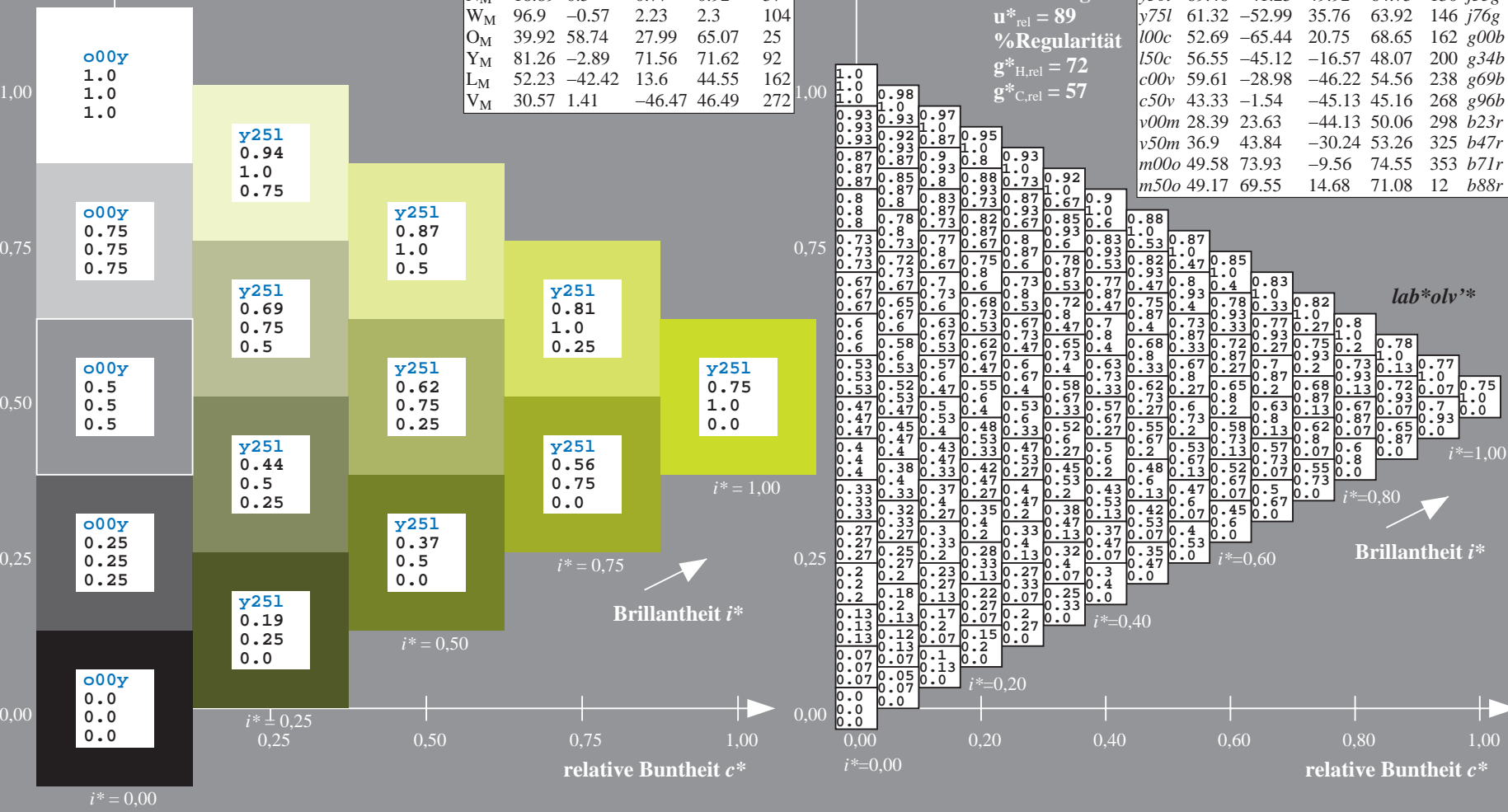
$lab^*olv^*_{Ma}$: 0.75 1.0 0.0

$lab^*rgb^*_{Ma}$: 0.7 1.0 0.0

Dreiecks-Helligkeit i^*

%Umfang
 $u^*_{rel} = 89$
 %Regularität
 $g^*_{H,rel} = 72$
 $g^*_{C,rel} = 57$

ORS19_96a; adaptierte CIELAB-Daten									
u^*_d	$L^*=L^*_a$	a^*_a	b^*_a	$C^*_{ab,a}$	$h^*_{ab,a}$	u^*_e			
o00y	48.75	65.07	39.43	76.08	31	r08j			
o25y	59.04	46.67	51.1	69.21	48	r33j			
o50y	68.32	30.09	61.62	68.58	64	r57j			
o75y	78.23	12.39	72.85	73.9	80	r81j			
y00l	90.92	-10.29	87.24	87.85	97	j06g			
y25l	78.57	-28.11	65.75	71.51	113	j29g			
y50l	69.46	-41.25	49.92	64.75	130	j53g			
y75l	61.32	-52.99	35.76	63.92	146	j76g			
l00c	52.69	-65.44	20.75	68.65	162	g00b			
l50c	56.55	-45.12	-16.57	48.07	200	g34b			
c00v	59.61	-28.98	-46.22	54.56	238	g69b			
c50v	43.33	-1.54	-45.13	45.16	268	g96b			
v00m	28.39	23.63	-44.13	50.06	298	b23r			
v50m	36.9	43.84	-30.24	53.26	325	b47r			
m00o	49.58	73.93	-9.56	74.55	353	b71r			
m50o	49.17	69.55	14.68	71.08	12	b88r			



BAM-Registrierung: 20081001-Eg68/10L/L68G00NP.PS/ .PDF BAM-Material: Code=rh4ta
 Anwendung für Beurteilung und Messung von Drucker- oder Monitorssystemen

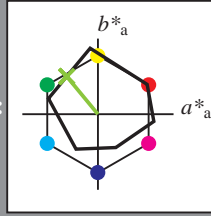
Ein und Ausgabe: Farbmetrisches Drucker-Reflektiv-System ORS19_96a für relativen CIELAB-Bunton $h^* = lab^*h^* = h_{ab}/360 = 0.36$

Daten für jede Farbe:
 lab^*ch^* und lab^*icu^*

Buntontexte:
 $u^*_d = y50l$ $u^*_e = j53g$

Kontrastreduzierungsfaktor:
 $c_R = 1.0$

Dreiecks-Helligkeit i^*



ORS19_96a; CIELAB-Daten

	u^*_d	$L^*=L^*_a$	a^*	b^*	C^*_{ab}	h^*_{ab}
O _M	48.75	65.16	40.76	76.86	32	
Y _M	90.92	-10.78	89.36	90.01	97	
L _M	52.69	-65.4	22.15	69.05	161	
C _M	59.61	-29.04	-44.69	53.3	237	
V _M	28.39	24.0	-43.18	49.4	299	
M _M	49.58	74.01	-8.22	74.47	354	
N _M	18.89	0.5	0.77	0.92	57	
W _M	96.9	-0.57	2.23	2.3	104	
O _M	39.92	58.74	27.99	65.07	25	
Y _M	81.26	-2.89	71.56	71.62	92	
L _M	52.23	-42.42	13.6	44.55	162	
V _M	30.57	1.41	-46.47	46.49	272	

Daten für Maximalfarbe (Ma):

$LAB^*LAB^*_{Ma}$: 69 -41 50

$LAB^*LCH^*_{Ma}$: 69 65 129

$lab^*olv^*_{Ma}$: 0.5 1.0 0.0

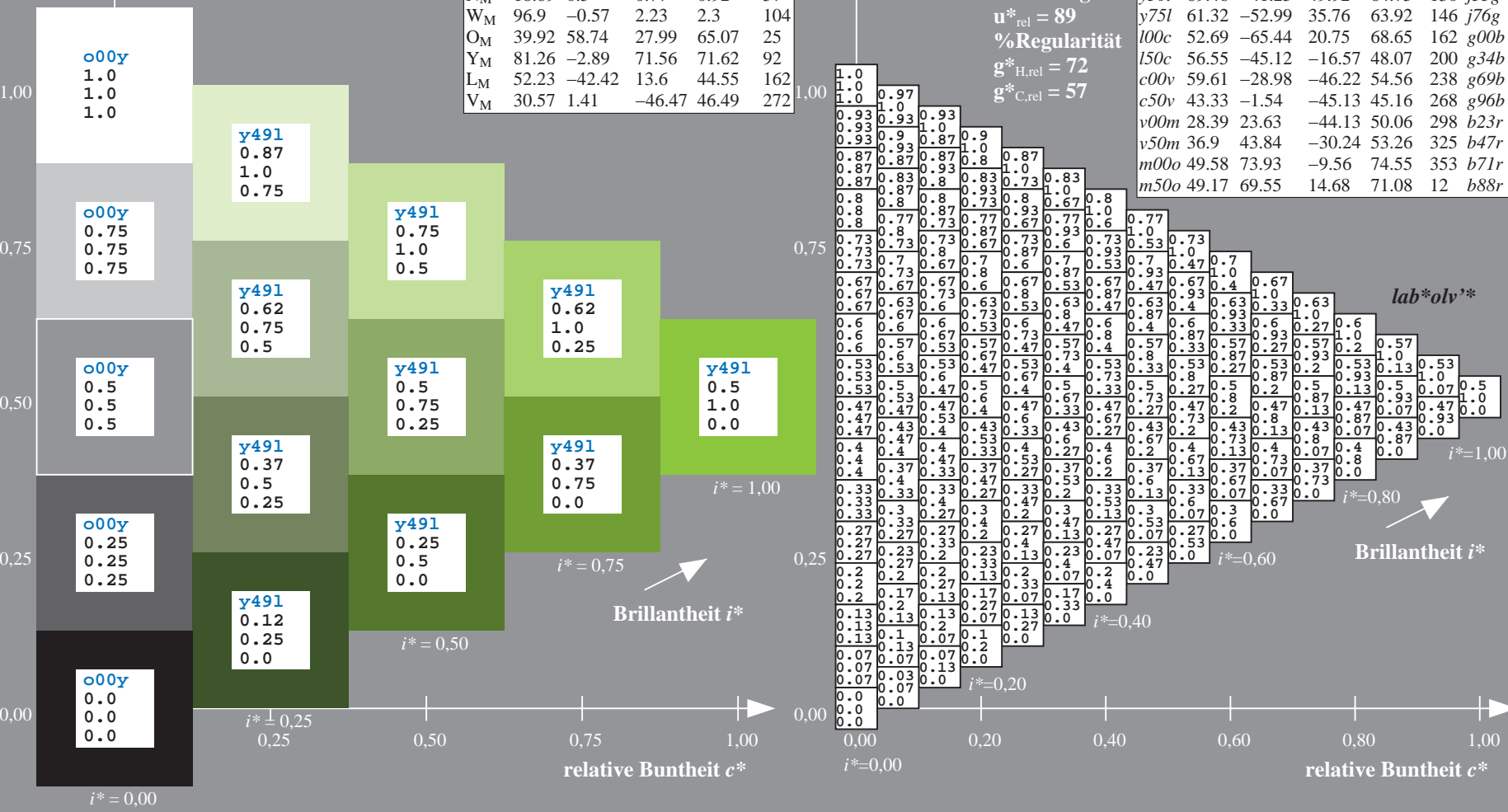
$lab^*rgb^*_{Ma}$: 0.47 1.0 0.0

Dreiecks-Helligkeit i^*

%Umfang
 $u^*_{rel} = 89$
 %Regularität
 $g^*_{H,rel} = 72$
 $g^*_{C,rel} = 57$

ORS19_96a; adaptierte CIELAB-Daten

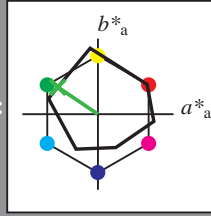
	u^*_d	$L^*=L^*_a$	a^*_a	b^*_a	$C^*_{ab,a}$	$h^*_{ab,a}$	u^*_e
o00y	48.75	65.07	39.43	76.08	31	r08j	
o25y	59.04	46.67	51.1	69.21	48	r33j	
o50y	68.32	30.09	61.62	68.58	64	r57j	
o75y	78.23	12.39	72.85	73.9	80	r81j	
y00l	90.92	-10.29	87.24	87.85	97	j06g	
y25l	78.57	-28.11	65.75	71.51	113	j29g	
y50l	69.46	-41.25	49.92	64.75	130	j53g	
y75l	61.32	-52.99	35.76	63.92	146	j76g	
l00c	52.69	-65.44	20.75	68.65	162	g00b	
l50c	56.55	-45.12	-16.57	48.07	200	g34b	
c00v	59.61	-28.98	-46.22	54.56	238	g69b	
c50v	43.33	-1.54	-45.13	45.16	268	g96b	
v00m	28.39	23.63	-44.13	50.06	298	b23r	
v50m	36.9	43.84	-30.24	53.26	325	b47r	
m00o	49.58	73.93	-9.56	74.55	353	b71r	
m50o	49.17	69.55	14.68	71.08	12	b88r	



BAM-Registrierung: 20081001-Eg68/10L/L68G00NP.PS/ .PDF BAM-Material: Code=rhatha
 Anwendung für Beurteilung und Messung von Drucker- oder Monitorssystemen

Ein und Ausgabe: Farbmetrisches Drucker-Reflektiv-System ORS19_96a für relativen CIELAB-Buntton $h^* = lab^*h^* = h_{ab}/360 = 0.406$

Daten für jede Farbe:
 lab^*tch^* und lab^*icu^*
 Bunttontexte:
 $u^*_d = y75l$ $u^*_e = j76g$
 Kontrastreduzierungsfaktor:
 $c_R = 1.0$
 Dreiecks-Helligkeit i^*



ORS19_96a; CIELAB-Daten

	u^*_d	$L^*=L^*_a$	a^*	b^*	C^*_{ab}	h^*_{ab}
O _M	48.75	65.16	40.76	76.86	32	
Y _M	90.92	-10.78	89.36	90.01	97	
L _M	52.69	-65.4	22.15	69.05	161	
C _M	59.61	-29.04	-44.69	53.3	237	
V _M	28.39	24.0	-43.18	49.4	299	
M _M	49.58	74.01	-8.22	74.47	354	
N _M	18.89	0.5	0.77	0.92	57	
W _M	96.9	-0.57	2.23	2.3	104	
O _M	39.92	58.74	27.99	65.07	25	
Y _M	81.26	-2.89	71.56	71.62	92	
L _M	52.23	-42.42	13.6	44.55	162	
V _M	30.57	1.41	-46.47	46.49	272	

Daten für Maximalfarbe (Ma):

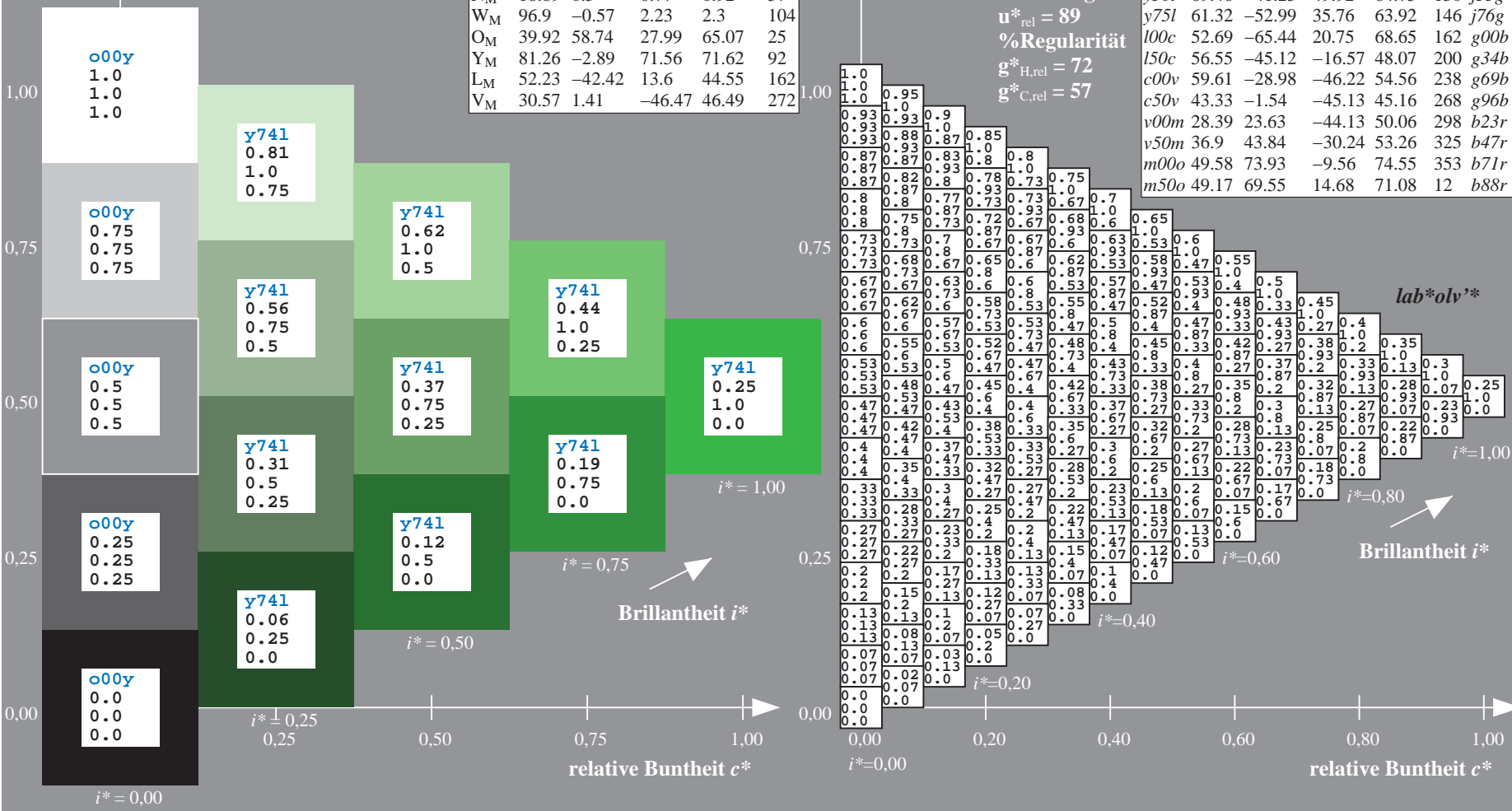
$LAB^*LAB^*_{Ma}$: 61 -53 36
 $LAB^*LCH^*_{Ma}$: 61 64 145
 $lab^*olv^*_{Ma}$: 0.25 1.0 0.0
 $lab^*rgb^*_{Ma}$: 0.23 1.0 0.0

ORS19_96a; adaptierte CIELAB-Daten

	u^*_d	$L^*=L^*_a$	a^*_a	b^*_a	$C^*_{ab,a}$	$h^*_{ab,a}$	u^*_e
o00y	48.75	65.07	39.43	76.08	31	r08j	
o25y	59.04	46.67	51.1	69.21	48	r33j	
o50y	68.32	30.09	61.62	68.58	64	r57j	
o75y	78.23	12.39	72.85	73.9	80	r81j	
y00l	90.92	-10.29	87.24	87.85	97	j06g	
y25l	78.57	-28.11	65.75	71.51	113	j29g	
y50l	69.46	-41.25	49.92	64.75	130	j53g	
y75l	61.32	-52.99	35.76	63.92	146	j76g	
l00c	52.69	-65.44	20.75	68.65	162	g00b	
l50c	56.55	-45.12	-16.57	48.07	200	g34b	
c00v	59.61	-28.98	-46.22	54.56	238	g69b	
c50v	43.33	-1.54	-45.13	45.16	268	g96b	
v00m	28.39	23.63	-44.13	50.06	298	b23r	
v50m	36.9	43.84	-30.24	53.26	325	b47r	
m00o	49.58	73.93	-9.56	74.55	353	b71r	
m50o	49.17	69.55	14.68	71.08	12	b88r	

Dreiecks-Helligkeit i^*

%Umfang
 $u^*_{rel} = 89$
 %Regularität
 $g^*_{H,rel} = 72$
 $g^*_{C,rel} = 57$



Siehe ähnliche Dateien: <http://www.ps.bam.de/Eg68/>; www.ps.bam.de/Version 2.1, io=1,1, ColSpx=1
 Technische Information: <http://www.ps.bam.de>

BAM-Registrierung: 20081001-Eg68/10L/L68G00NP.PS/ .PDF BAM-Material: Code=rh4ta
 Anwendung für Beurteilung und Messung von Drucker- oder Monitorssystemen

Ein und Ausgabe: Farbmetrisches Drucker-Reflektiv-System ORS19_96a für relativen CIELAB-Bunnton $h^* = lab^*h^* = h_{ab}/360 = 0.451$

Daten für jede Farbe:

lab^*tch^* und lab^*icu^*

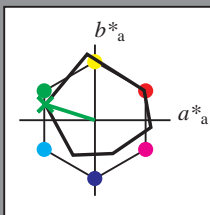
Bunntontexte:

$u^*_d = 100c$ $u^*_e = g00b$

Kontrastreduzierungsfaktor:

$c_R = 1.0$

Dreiecks-Helligkeit i^*



ORS19_96a; CIELAB-Daten

u^*_d	$L^*=L^*_a$	a^*	b^*	C^*_{ab}	h^*_{ab}
O _M	48.75	65.16	40.76	76.86	32
Y _M	90.92	-10.78	89.36	90.01	97
L _M	52.69	-65.4	22.15	69.05	161
C _M	59.61	-29.04	-44.69	53.3	237
V _M	28.39	24.0	-43.18	49.4	299
M _M	49.58	74.01	-8.22	74.47	354
N _M	18.89	0.5	0.77	0.92	57
W _M	96.9	-0.57	2.23	2.3	104
O _M	39.92	58.74	27.99	65.07	25
Y _M	81.26	-2.89	71.56	71.62	92
L _M	52.23	-42.42	13.6	44.55	162
V _M	30.57	1.41	-46.47	46.49	272

Daten für Maximalfarbe (Ma):

$LAB^*LAB^*_{Ma}$: 53 -65 21

$LAB^*LCH^*_{Ma}$: 53 69 162

$lab^*olv^*_{Ma}$: 0.0 1.0 0.0

$lab^*rgb^*_{Ma}$: 0.0 1.0 0.0

Dreiecks-Helligkeit i^*

%Umfang

$u^*_{rel} = 89$

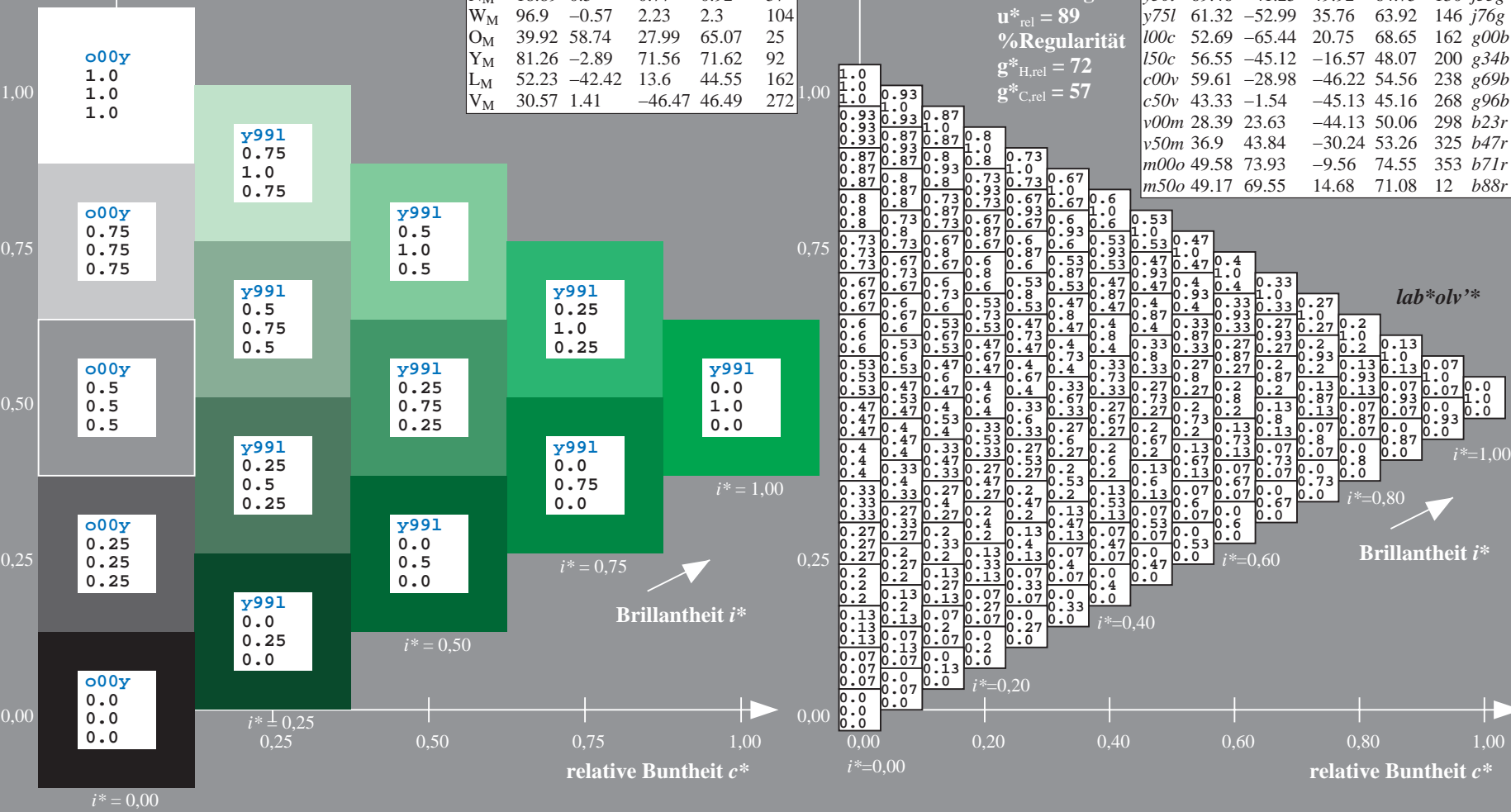
%Regularität

$g^*_{H,rel} = 72$

$g^*_{C,rel} = 57$

ORS19_96a; adaptierte CIELAB-Daten

u^*_d	$L^*=L^*_a$	a^*_a	b^*_a	$C^*_{ab,a}$	$h^*_{ab,a}$	u^*_e
o00y	48.75	65.07	39.43	76.08	31	r08j
o25y	59.04	46.67	51.1	69.21	48	r33j
o50y	68.32	30.09	61.62	68.58	64	r57j
o75y	78.23	12.39	72.85	73.9	80	r81j
y00l	90.92	-10.29	87.24	87.85	97	j06g
y25l	78.57	-28.11	65.75	71.51	113	j29g
y50l	69.46	-41.25	49.92	64.75	130	j53g
y75l	61.32	-52.99	35.76	63.92	146	j76g
l00c	52.69	-65.44	20.75	68.65	162	g00b
l50c	56.55	-45.12	-16.57	48.07	200	g34b
c00v	59.61	-28.98	-46.22	54.56	238	g69b
c50v	43.33	-1.54	-45.13	45.16	268	g96b
v00m	28.39	23.63	-44.13	50.06	298	b23r
v50m	36.9	43.84	-30.24	53.26	325	b47r
m00o	49.58	73.93	-9.56	74.55	353	b71r
m50o	49.17	69.55	14.68	71.08	12	b88r



Siehe ähnliche Dateien: <http://www.ps.bam.de/Eg68/>; www.ps.bam.de/Vers1011.htm
 Technische Information: <http://www.ps.bam.de> Version 2.1, io=1,1, ColSpx=1

BAM-Registrierung: 20081001-Eg68/10L/L68G00NP.PS/ .PDF BAM-Material: Code=rh4ta
 Anwendung für Beurteilung und Messung von Drucker- oder Monitorssystemen

Ein und Ausgabe: Farbmetrisches Drucker-Reflektiv-System ORS19_96a für relativen CIELAB-Buntton $h^* = lab^*h^* = h_{ab}/360 = 0.556$

Daten für jede Farbe:

lab^*tch^* und lab^*icu^*

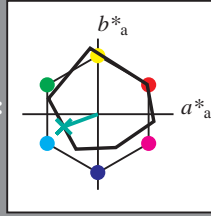
Bunttontexte:

$u^*_d = 150c$ $u^*_e = g34b$

Kontrastreduzierungsfaktor:

$c_R = 1.0$

Dreiecks-Helligkeit i^*



ORS19_96a; CIELAB-Daten

u^*_d	$L^*=L^*_a$	a^*	b^*	C^*_{ab}	h^*_{ab}
O _M	48.75	65.16	40.76	76.86	32
Y _M	90.92	-10.78	89.36	90.01	97
L _M	52.69	-65.4	22.15	69.05	161
C _M	59.61	-29.04	-44.69	53.3	237
V _M	28.39	24.0	-43.18	49.4	299
M _M	49.58	74.01	-8.22	74.47	354
N _M	18.89	0.5	0.77	0.92	57
W _M	96.9	-0.57	2.23	2.3	104
O _M	39.92	58.74	27.99	65.07	25
Y _M	81.26	-2.89	71.56	71.62	92
L _M	52.23	-42.42	13.6	44.55	162
V _M	30.57	1.41	-46.47	46.49	272

Daten für Maximalfarbe (Ma):

$LAB^*LAB^*_{Ma}$: 57 -45 -17

$LAB^*LCH^*_{Ma}$: 57 48 200

$lab^*olv^*_{Ma}$: 0.0 1.0 0.5

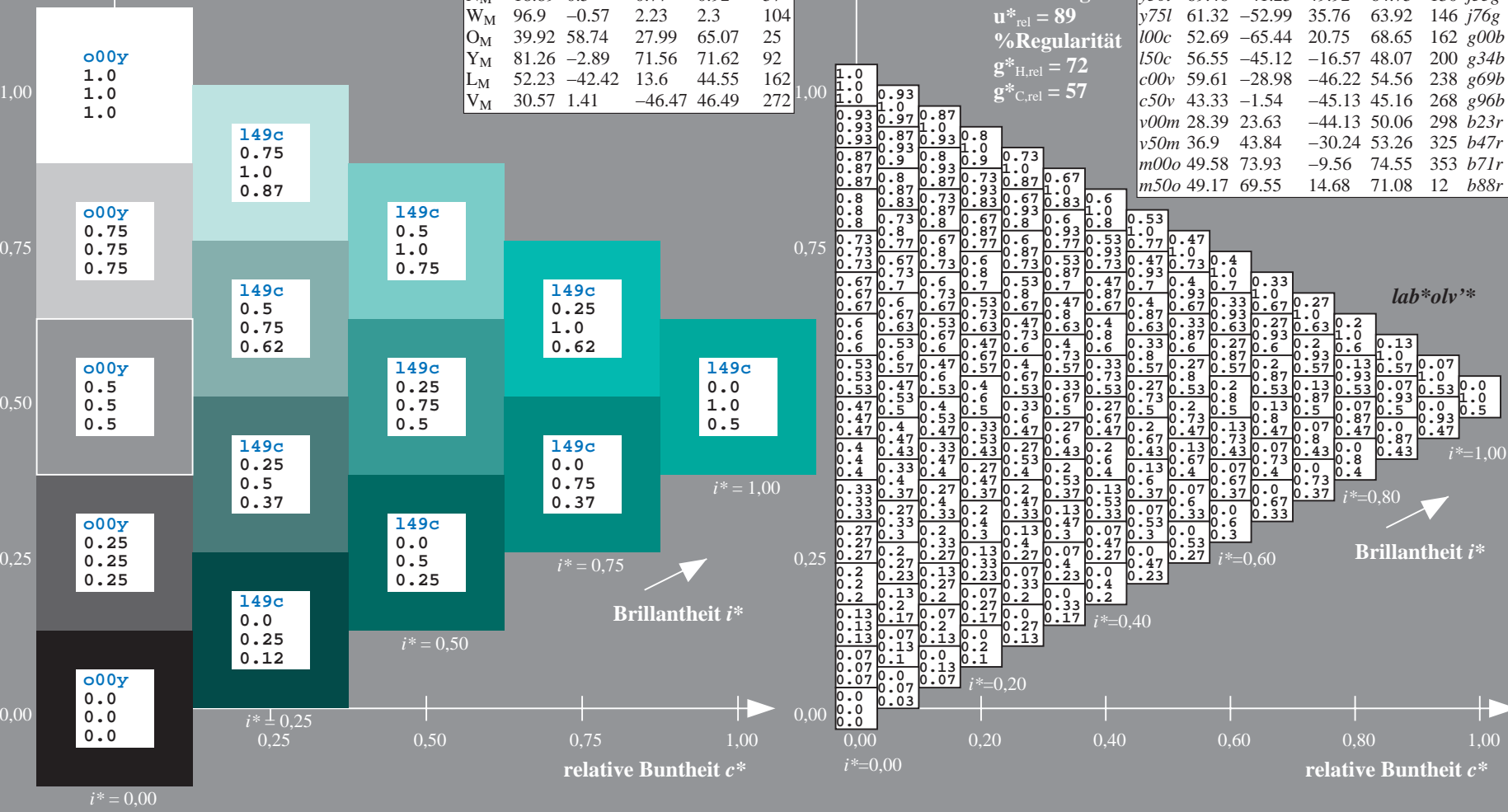
$lab^*rgb^*_{Ma}$: 0.0 1.0 0.69

Dreiecks-Helligkeit i^*

%Umfang
 $u^*_{rel} = 89$
 %Regularität
 $g^*_{H,rel} = 72$
 $g^*_{C,rel} = 57$

ORS19_96a; adaptierte CIELAB-Daten

u^*_d	$L^*=L^*_a$	a^*_a	b^*_a	$C^*_{ab,a}$	$h^*_{ab,a}$	u^*_e
o00y	48.75	65.07	39.43	76.08	31	r08j
o25y	59.04	46.67	51.1	69.21	48	r33j
o50y	68.32	30.09	61.62	68.58	64	r57j
o75y	78.23	12.39	72.85	73.9	80	r81j
y00l	90.92	-10.29	87.24	87.85	97	j06g
y25l	78.57	-28.11	65.75	71.51	113	j29g
y50l	69.46	-41.25	49.92	64.75	130	j53g
y75l	61.32	-52.99	35.76	63.92	146	j76g
l00c	52.69	-65.44	20.75	68.65	162	g00b
l50c	56.55	-45.12	-16.57	48.07	200	g34b
c00v	59.61	-28.98	-46.22	54.56	238	g69b
c50v	43.33	-1.54	-45.13	45.16	268	g96b
v00m	28.39	23.63	-44.13	50.06	298	b23r
v50m	36.9	43.84	-30.24	53.26	325	b47r
m00o	49.58	73.93	-9.56	74.55	353	b71r
m50o	49.17	69.55	14.68	71.08	12	b88r



Siehe ähnliche Dateien: <http://www.ps.bam.de/Eg68/>; www.ps.bam.de/Vers1.1, ColSPx=1
 Technische Information: <http://www.ps.bam.de>

BAM-Registrierung: 20081001-Eg68/10L/L68G00NP.PS/ .PDF BAM-Material: Code=rh4ta
 Anwendung für Beurteilung und Messung von Drucker- oder Monitorssystemen

Ein und Ausgabe: Farbmetrisches Drucker-Reflektiv-System ORS19_96a für relativen CIELAB-Buntton $h^* = lab^*h^* = h_{ab}/360 = 0.661$

Daten für jede Farbe:

lab^*tch^* und lab^*icu^*

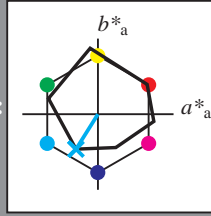
Bunttontexte:

$u^*_d = c00v$ $u^*_e = g69b$

Kontrastreduzierungsfaktor:

$c_R = 1.0$

Dreiecks-Helligkeit i^*



ORS19_96a; CIELAB-Daten

u^*_d	$L^*=L^*_a$	a^*	b^*	C^*_{ab}	h^*_{ab}
O _M	48.75	65.16	40.76	76.86	32
Y _M	90.92	-10.78	89.36	90.01	97
L _M	52.69	-65.4	22.15	69.05	161
C _M	59.61	-29.04	-44.69	53.3	237
V _M	28.39	24.0	-43.18	49.4	299
M _M	49.58	74.01	-8.22	74.47	354
N _M	18.89	0.5	0.77	0.92	57
W _M	96.9	-0.57	2.23	2.3	104
O _M	39.92	58.74	27.99	65.07	25
Y _M	81.26	-2.89	71.56	71.62	92
L _M	52.23	-42.42	13.6	44.55	162
V _M	30.57	1.41	-46.47	46.49	272

Daten für Maximalfarbe (Ma):

$LAB^*LAB^*_{Ma}$: 60 -29 -46

$LAB^*LCH^*_{Ma}$: 60 55 237

$lab^*olv^*_{Ma}$: 0.0 1.0 1.0

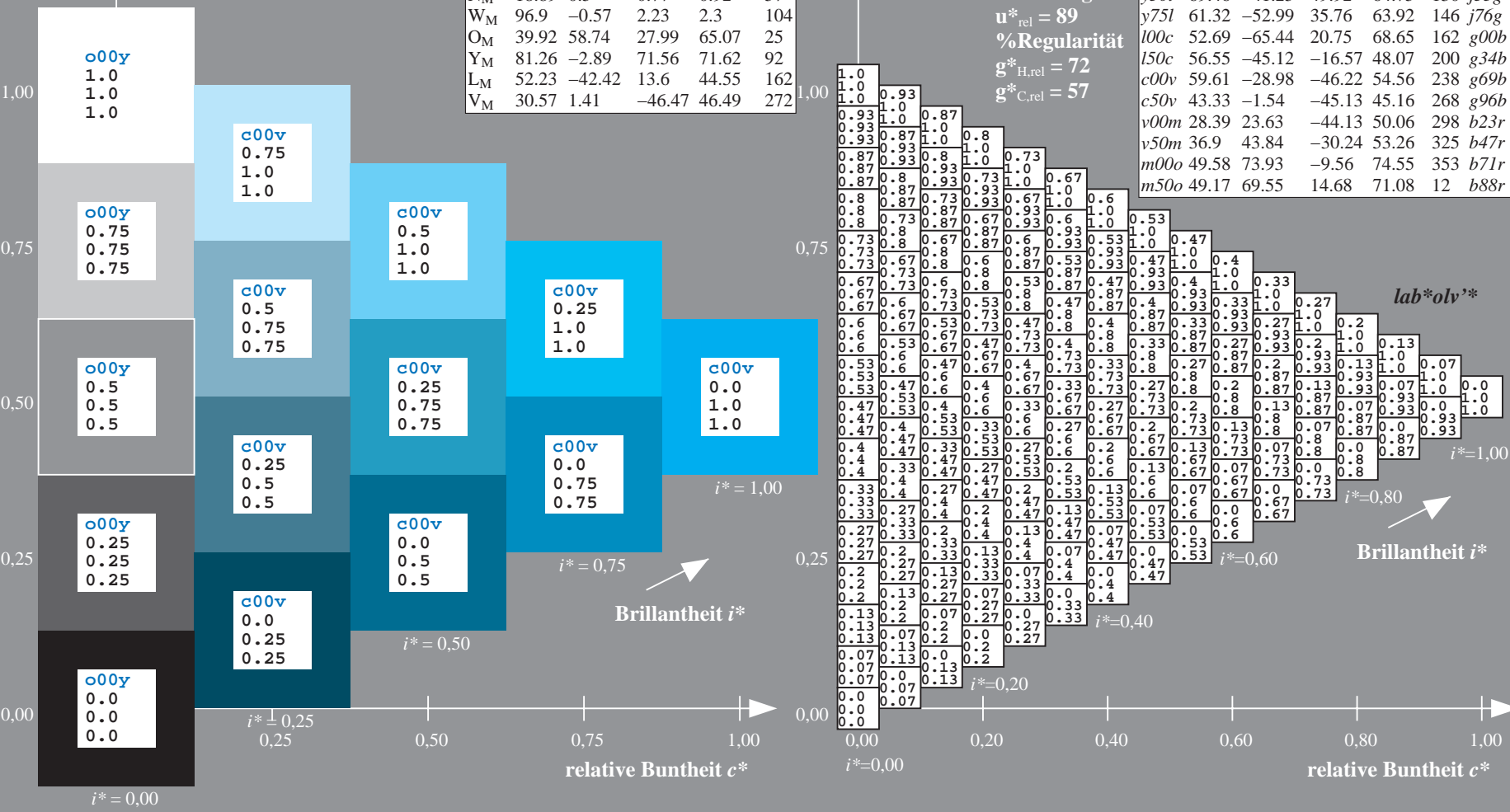
$lab^*rgb^*_{Ma}$: 0.0 0.62 1.0

Dreiecks-Helligkeit i^*

%Umfang
 $u^*_{rel} = 89$
 %Regularität
 $g^*_{H,rel} = 72$
 $g^*_{C,rel} = 57$

ORS19_96a; adaptierte CIELAB-Daten

u^*_d	$L^*=L^*_a$	a^*_a	b^*_a	$C^*_{ab,a}$	$h^*_{ab,a}$	u^*_e
o00y	48.75	65.07	39.43	76.08	31	r08j
a25y	59.04	46.67	51.1	69.21	48	r33j
a50y	68.32	30.09	61.62	68.58	64	r57j
o75y	78.23	12.39	72.85	73.9	80	r81j
y00l	90.92	-10.29	87.24	87.85	97	j06g
y25l	78.57	-28.11	65.75	71.51	113	j29g
y50l	69.46	-41.25	49.92	64.75	130	j53g
y75l	61.32	-52.99	35.76	63.92	146	j76g
l00c	52.69	-65.44	20.75	68.65	162	g00b
l50c	56.55	-45.12	-16.57	48.07	200	g34b
c00v	59.61	-28.98	-46.22	54.56	238	g69b
c50v	43.33	-1.54	-45.13	45.16	268	g96b
v00m	28.39	23.63	-44.13	50.06	298	b23r
v50m	36.9	43.84	-30.24	53.26	325	b47r
m00o	49.58	73.93	-9.56	74.55	353	b71r
m50o	49.17	69.55	14.68	71.08	12	b88r



Siehe ähnliche Dateien: <http://www.ps.bam.de/Eg68/>; www.ps.bam.de/Vers1.1,io=1,1,Colspx=1
 Technische Information: <http://www.ps.bam.de>

BAM-Registrierung: 20081001-Eg68/10L/L68G00NP.PS/ .PDF BAM-Material: Code=rh4ta
 Anwendung für Beurteilung und Messung von Drucker- oder Monitorssystemen

Ein und Ausgabe: Farbmetrisches Drucker-Reflektiv-System ORS19_96a für relativen CIELAB-Bunton $h^* = lab^*h^* = h_{ab}/360 = 0.745$

Daten für jede Farbe:

lab^*tch^* und lab^*icu^*

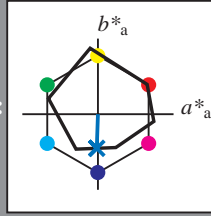
Buntontexte:

$u^*_d = c50v$ $u^*_e = g96b$

Kontrastreduzierungsfaktor:

$c_R = 1.0$

Dreiecks-Helligkeit i^*



ORS19_96a; CIELAB-Daten

u^*_d	$L^*=L^*_a$	a^*	b^*	C^*_{ab}	h^*_{ab}
O _M	48.75	65.16	40.76	76.86	32
Y _M	90.92	-10.78	89.36	90.01	97
L _M	52.69	-65.4	22.15	69.05	161
C _M	59.61	-29.04	-44.69	53.3	237
V _M	28.39	24.0	-43.18	49.4	299
M _M	49.58	74.01	-8.22	74.47	354
N _M	18.89	0.5	0.77	0.92	57
W _M	96.9	-0.57	2.23	2.3	104
O _M	39.92	58.74	27.99	65.07	25
Y _M	81.26	-2.89	71.56	71.62	92
L _M	52.23	-42.42	13.6	44.55	162
V _M	30.57	1.41	-46.47	46.49	272

Daten für Maximalfarbe (Ma):

$LAB^*LAB^*_{Ma}$: 43 -2 -45

$LAB^*LCH^*_{Ma}$: 43 45 268

$lab^*olv^*_{Ma}$: 0.0 0.5 1.0

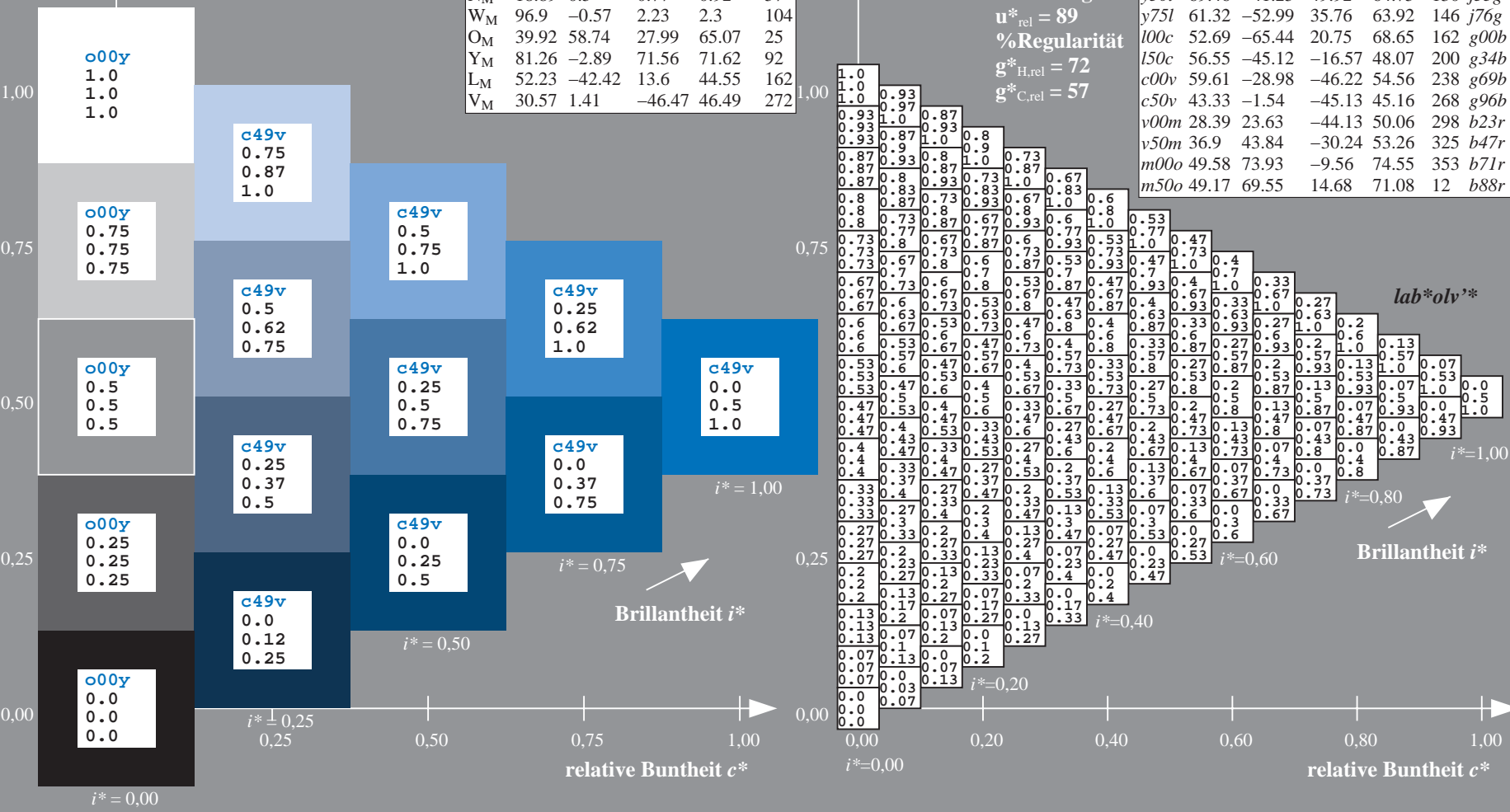
$lab^*rgb^*_{Ma}$: 0.0 0.07 1.0

Dreiecks-Helligkeit i^*

%Umfang
 $u^*_{rel} = 89$
 %Regularität
 $g^*_{H,rel} = 72$
 $g^*_{C,rel} = 57$

ORS19_96a; adaptierte CIELAB-Daten

u^*_d	$L^*=L^*_a$	a^*_a	b^*_a	$C^*_{ab,a}$	$h^*_{ab,a}$	u^*_e
o00y	48.75	65.07	39.43	76.08	31	r08j
a25y	59.04	46.67	51.1	69.21	48	r33j
a50y	68.32	30.09	61.62	68.58	64	r57j
o75y	78.23	12.39	72.85	73.9	80	r81j
y00l	90.92	-10.29	87.24	87.85	97	j06g
y25l	78.57	-28.11	65.75	71.51	113	j29g
y50l	69.46	-41.25	49.92	64.75	130	j53g
y75l	61.32	-52.99	35.76	63.92	146	j76g
l00c	52.69	-65.44	20.75	68.65	162	g00b
l50c	56.55	-45.12	-16.57	48.07	200	g34b
c00v	59.61	-28.98	-46.22	54.56	238	g69b
c50v	43.33	-1.54	-45.13	45.16	268	g96b
v00m	28.39	23.63	-44.13	50.06	298	b23r
v50m	36.9	43.84	-30.24	53.26	325	b47r
m00o	49.58	73.93	-9.56	74.55	353	b71r
m50o	49.17	69.55	14.68	71.08	12	b88r



Siehe ähnliche Dateien: <http://www.ps.bam.de/Eg68/>; www.ps.bam.de/Version.2.1,io=1,1,Colspx=1
 Technische Information: <http://www.ps.bam.de>

BAM-Registrierung: 20081001-Eg68/10L/L68G00NP.PS/ .PDF BAM-Material: Code=rhatha
 Anwendung für Beurteilung und Messung von Drucker- oder Monitorssystemen

Ein und Ausgabe: Farbmetrisches Drucker-Reflektiv-System ORS19_96a für relativen CIELAB-Buntton $h^* = lab^*h^* = h_{ab}/360 = 0.828$

Daten für jede Farbe:

lab^*ch^* und lab^*icu^*

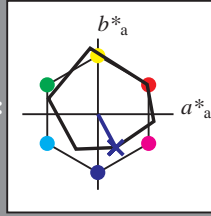
Bunttontexte:

$u^*_d = v00m$ $u^*_e = b23r$

Kontrastreduzierungsfaktor:

$c_R = 1.0$

Dreiecks-Helligkeit i^*



ORS19_96a; CIELAB-Daten

u^*_d	$L^*=L^*_a$	a^*	b^*	C^*_{ab}	h^*_{ab}
O _M	48.75	65.16	40.76	76.86	32
Y _M	90.92	-10.78	89.36	90.01	97
L _M	52.69	-65.4	22.15	69.05	161
C _M	59.61	-29.04	-44.69	53.3	237
V _M	28.39	24.0	-43.18	49.4	299
M _M	49.58	74.01	-8.22	74.47	354
N _M	18.89	0.5	0.77	0.92	57
W _M	96.9	-0.57	2.23	2.3	104
O _M	39.92	58.74	27.99	65.07	25
Y _M	81.26	-2.89	71.56	71.62	92
L _M	52.23	-42.42	13.6	44.55	162
V _M	30.57	1.41	-46.47	46.49	272

Daten für Maximalfarbe (Ma):

$LAB^*LAB^*_{Ma}$: 28 24 -44

$LAB^*LCH^*_{Ma}$: 28 50 298

$lab^*olv^*_{Ma}$: 0.0 0.0 1.0

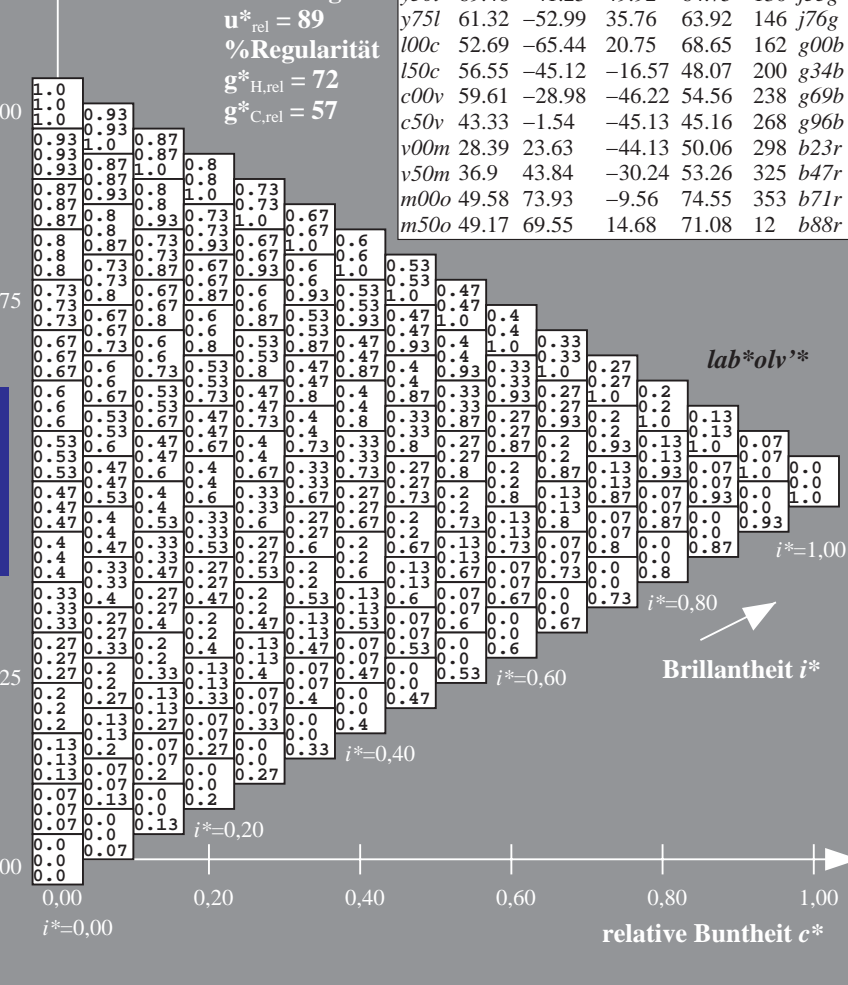
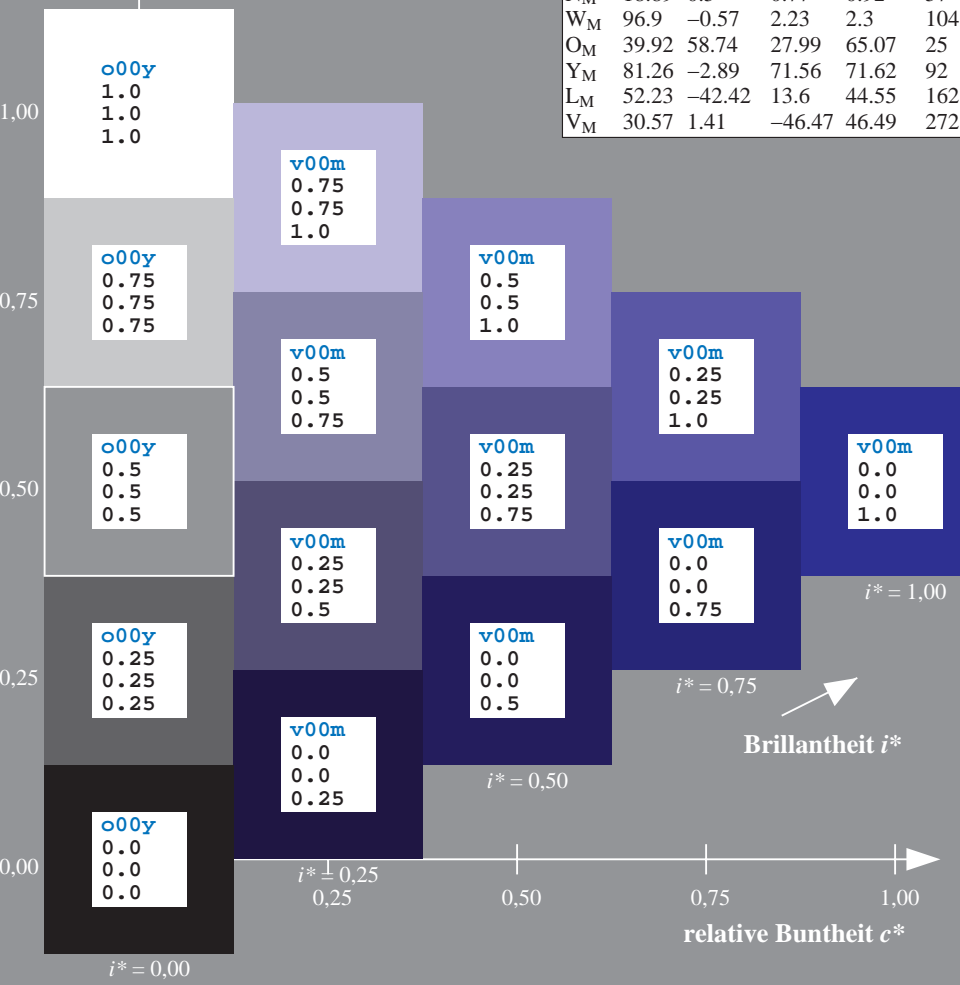
$lab^*rgb^*_{Ma}$: 0.46 0.0 1.0

Dreiecks-Helligkeit i^*

%Umfang
 $u^*_{rel} = 89$
 %Regularität
 $g^*_{H,rel} = 72$
 $g^*_{C,rel} = 57$

ORS19_96a; adaptierte CIELAB-Daten

u^*_d	$L^*=L^*_a$	a^*_a	b^*_a	$C^*_{ab,a}$	$h^*_{ab,a}$	u^*_e
o00y	48.75	65.07	39.43	76.08	31	r08j
a25y	59.04	46.67	51.1	69.21	48	r33j
a50y	68.32	30.09	61.62	68.58	64	r57j
o75y	78.23	12.39	72.85	73.9	80	r81j
y00l	90.92	-10.29	87.24	87.85	97	j06g
y25l	78.57	-28.11	65.75	71.51	113	j29g
y50l	69.46	-41.25	49.92	64.75	130	j53g
y75l	61.32	-52.99	35.76	63.92	146	j76g
l00c	52.69	-65.44	20.75	68.65	162	g00b
l50c	56.55	-45.12	-16.57	48.07	200	g34b
c00v	59.61	-28.98	-46.22	54.56	238	g69b
c50v	43.33	-1.54	-45.13	45.16	268	g96b
v00m	28.39	23.63	-44.13	50.06	298	b23r
v50m	36.9	43.84	-30.24	53.26	325	b47r
m00o	49.58	73.93	-9.56	74.55	353	b71r
m50o	49.17	69.55	14.68	71.08	12	b88r

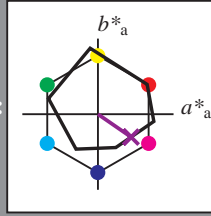


Siehe ähnliche Dateien: <http://www.ps.bam.de/Eg68/>; www.ps.bam.de/Version.2.1,io=1,1,Colspx=1
 Technische Information: <http://www.ps.bam.de>

BAM-Registrierung: 20081001-Eg68/10L/L68G00NP.PS/ .PDF BAM-Material: Code=rh4ta
 Anwendung für Beurteilung und Messung von Drucker- oder Monitorssystemen

Ein und Ausgabe: Farbmetrisches Drucker-Reflektiv-System ORS19_96a für relativen CIELAB-Buntton $h^* = lab^*h^* = h_{ab}/360 = 0.904$

Daten für jede Farbe:
 lab^*ch^* und lab^*icu^*
 Bunttontexte:
 $u^*_d = v50m$ $u^*_e = b47r$
 Kontrastreduzierungsfaktor:
 $c_R = 1.0$
 Dreiecks-Helligkeit i^*

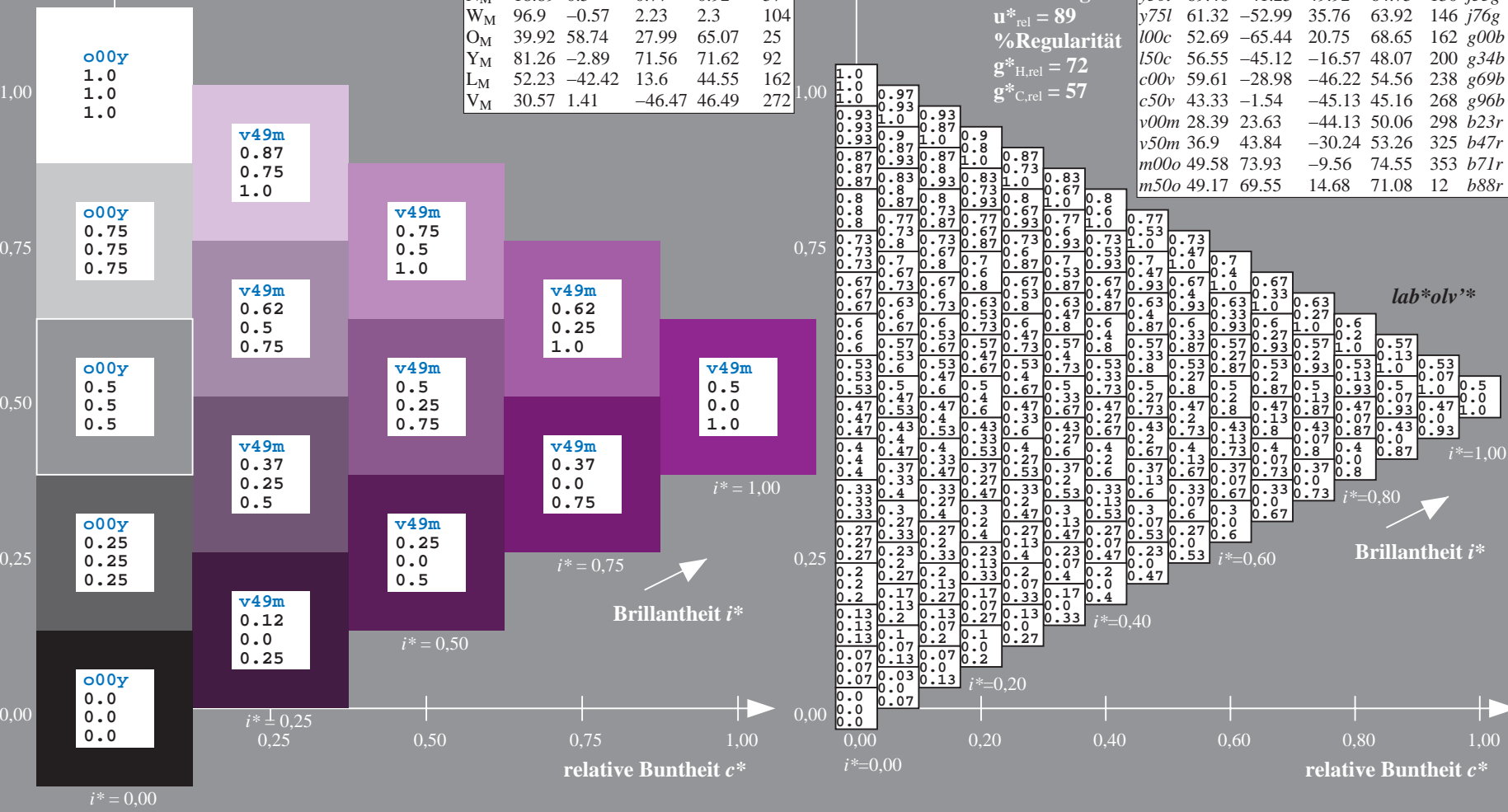


ORS19_96a; CIELAB-Daten						
u^*_d	$L^*=L^*_a$	a^*	b^*	C^*_{ab}	h^*_{ab}	
O _M	48.75	65.16	40.76	76.86	32	
Y _M	90.92	-10.78	89.36	90.01	97	
L _M	52.69	-65.4	22.15	69.05	161	
C _M	59.61	-29.04	-44.69	53.3	237	
V _M	28.39	24.0	-43.18	49.4	299	
M _M	49.58	74.01	-8.22	74.47	354	
N _M	18.89	0.5	0.77	0.92	57	
W _M	96.9	-0.57	2.23	2.3	104	
O _M	39.92	58.74	27.99	65.07	25	
Y _M	81.26	-2.89	71.56	71.62	92	
L _M	52.23	-42.42	13.6	44.55	162	
V _M	30.57	1.41	-46.47	46.49	272	

Daten für Maximalfarbe (Ma):
 $LAB^*LAB^*_{Ma}: 37\ 44\ -30$
 $LAB^*LCH^*_{Ma}: 37\ 53\ 325$
 $lab^*olv^*_{Ma}: 0.5\ 0.0\ 1.0$
 $lab^*rgb^*_{Ma}: 0.94\ 0.0\ 1.0$

ORS19_96a; adaptierte CIELAB-Daten									
u^*_d	$L^*=L^*_a$	a^*_a	b^*_a	$C^*_{ab,a}$	$h^*_{ab,a}$	u^*_e			
o00y	48.75	65.07	39.43	76.08	31	r08j			
a25y	59.04	46.67	51.1	69.21	48	r33j			
a50y	68.32	30.09	61.62	68.58	64	r57j			
o75y	78.23	12.39	72.85	73.9	80	r81j			
y00l	90.92	-10.29	87.24	87.85	97	j06g			
y25l	78.57	-28.11	65.75	71.51	113	j29g			
y50l	69.46	-41.25	49.92	64.75	130	j53g			
y75l	61.32	-52.99	35.76	63.92	146	j76g			
l00c	52.69	-65.44	20.75	68.65	162	g00b			
l50c	56.55	-45.12	-16.57	48.07	200	g34b			
c00v	59.61	-28.98	-46.22	54.56	238	g69b			
c50v	43.33	-1.54	-45.13	45.16	268	g96b			
v00m	28.39	23.63	-44.13	50.06	298	b23r			
v50m	36.9	43.84	-30.24	53.26	325	b47r			
m00o	49.58	73.93	-9.56	74.55	353	b71r			
m50o	49.17	69.55	14.68	71.08	12	b88r			

Dreiecks-Helligkeit i^*
 %Umfang
 $u^*_{rel} = 89$
 %Regularität
 $g^*_{H,rel} = 72$
 $g^*_{C,rel} = 57$

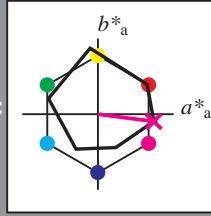


Siehe ähnliche Dateien: <http://www.ps.bam.de/Eg68/>; www.ps.bam.de/Version.2.1,io=1,1,Colspx=1
 Technische Information: <http://www.ps.bam.de>

BAM-Registrierung: 20081001-Eg68/10L/L68G00NP.PS/ .PDF BAM-Material: Code=rh4ta
 Anwendung für Beurteilung und Messung von Drucker- oder Monitorssystemen

Ein und Ausgabe: Farbmetrisches Drucker-Reflektiv-System ORS19_96a für relativen CIELAB-Buntton $h^* = lab^*h^* = h_{ab}/360 = 0.98$

Daten für jede Farbe:
 lab^*tch^* und lab^*icu^*
 Bunttontexte:
 $u^*_d = m00o$ $u^*_e = b71r$
 Kontrastreduzierungsfaktor:
 $c_R = 1.0$
 Dreiecks-Helligkeit i^*



ORS19_96a; CIELAB-Daten

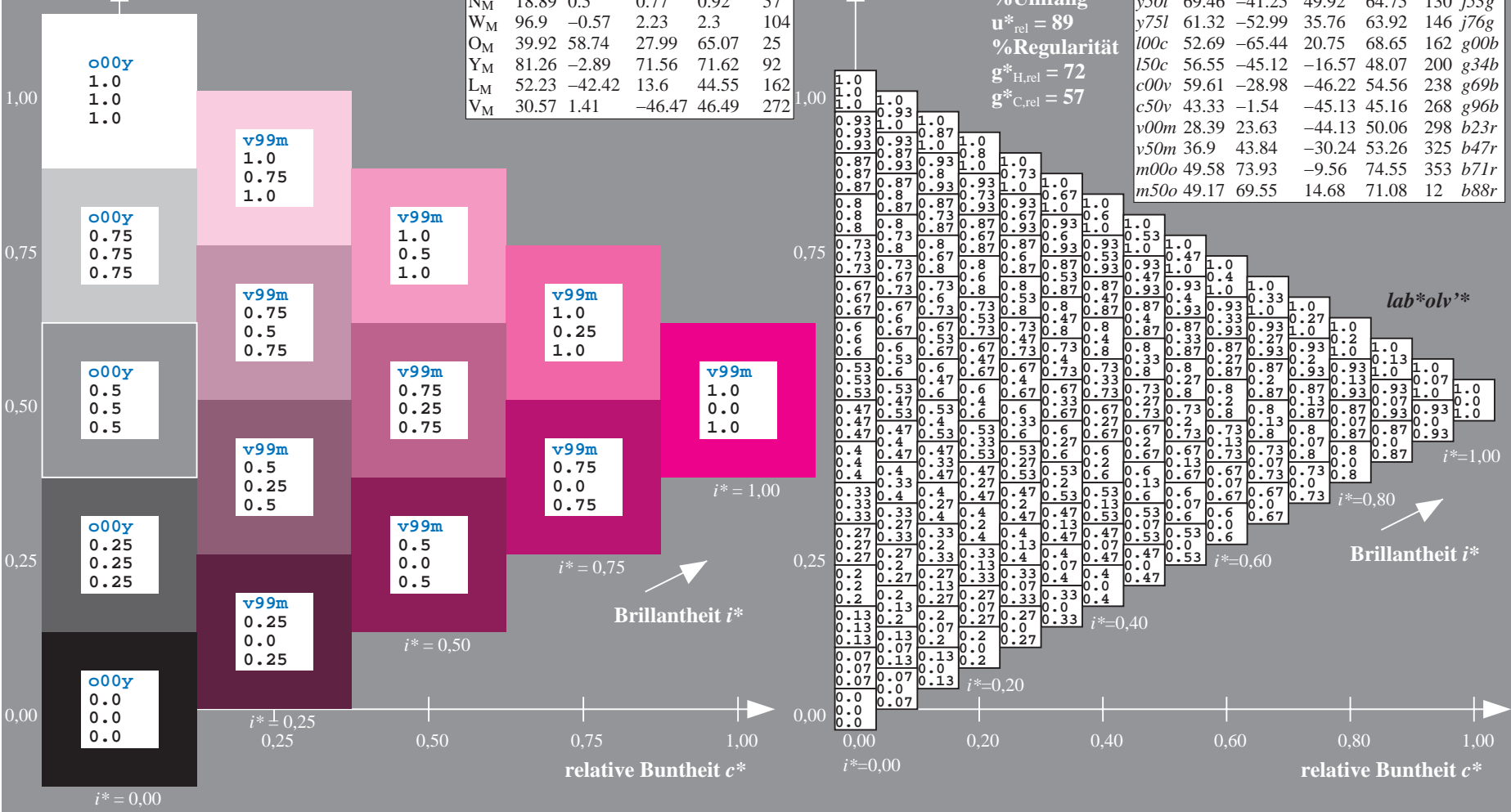
u^*_d	$L^*=L^*_a$	a^*	b^*	C^*_{ab}	h^*_{ab}
O _M	48.75	65.16	40.76	76.86	32
Y _M	90.92	-10.78	89.36	90.01	97
L _M	52.69	-65.4	22.15	69.05	161
C _M	59.61	-29.04	-44.69	53.3	237
V _M	28.39	24.0	-43.18	49.4	299
M _M	49.58	74.01	-8.22	74.47	354
N _M	18.89	0.5	0.77	0.92	57
W _M	96.9	-0.57	2.23	2.3	104
O _M	39.92	58.74	27.99	65.07	25
Y _M	81.26	-2.89	71.56	71.62	92
L _M	52.23	-42.42	13.6	44.55	162
V _M	30.57	1.41	-46.47	46.49	272

Daten für Maximalfarbe (Ma):
 $LAB^*LAB^*_Ma: 50\ 74\ -10$
 $LAB^*LCH^*_Ma: 50\ 75\ 352$
 $lab^*olv^*_Ma: 1.0\ 0.0\ 1.0$
 $lab^*rgb^*_Ma: 1.0\ 0.0\ 0.58$
 Dreiecks-Helligkeit i^*

ORS19_96a; adaptierte CIELAB-Daten

u^*_d	$L^*=L^*_a$	a^*_a	b^*_a	$C^*_{ab,a}$	$h^*_{ab,a}$	u^*_e
o00y	48.75	65.07	39.43	76.08	31	r08j
o25y	59.04	46.67	51.1	69.21	48	r33j
o50y	68.32	30.09	61.62	68.58	64	r57j
o75y	78.23	12.39	72.85	73.9	80	r81j
y00l	90.92	-10.29	87.24	87.85	97	j06g
y25l	78.57	-28.11	65.75	71.51	113	j29g
y50l	69.46	-41.25	49.92	64.75	130	j53g
y75l	61.32	-52.99	35.76	63.92	146	j76g
l00c	52.69	-65.44	20.75	68.65	162	g00b
l50c	56.55	-45.12	-16.57	48.07	200	g34b
c00v	59.61	-28.98	-46.22	54.56	238	g69b
c50v	43.33	-1.54	-45.13	45.16	268	g96b
v00m	28.39	23.63	-44.13	50.06	298	b23r
v50m	36.9	43.84	-30.24	53.26	325	b47r
m00o	49.58	73.93	-9.56	74.55	353	b71r
m50o	49.17	69.55	14.68	71.08	12	b88r

%Umfang
 $u^*_{rel} = 89$
 %Regularität
 $g^*_{H,rel} = 72$
 $g^*_{C,rel} = 57$



Siehe ähnliche Dateien: <http://www.ps.bam.de/Eg68/>; www.ps.bam.de/Version.2.1,io=1,1,Colspx=1
 Technische Information: <http://www.ps.bam.de>

BAM-Registrierung: 20081001-Eg68/10L/L68G00NP.PS/ .PDF BAM-Material: Code=rh4ta
 Anwendung für Beurteilung und Messung von Drucker- oder Monitorssystemen

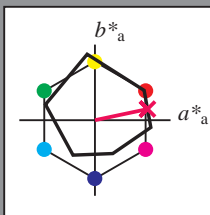
Ein und Ausgabe: Farbmetrisches Drucker-Reflektiv-System ORS19_96a für relativen CIELAB-Bunton $h^* = lab^*h^* = h_{ab}/360 = 0.033$

Daten für jede Farbe:
 lab^*tch^* und lab^*icu^*

Buntontexte:
 $u^*_d = m50o$ $u^*_e = b88r$

Kontrastreduzierungsfaktor:
 $c_R = 1.0$

Dreiecks-Helligkeit i^*



ORS19_96a; CIELAB-Daten						
u^*_d	$L^*=L^*_a$	a^*	b^*	C^*_{ab}	h^*_{ab}	
O _M	48.75	65.16	40.76	76.86	32	
Y _M	90.92	-10.78	89.36	90.01	97	
L _M	52.69	-65.4	22.15	69.05	161	
C _M	59.61	-29.04	-44.69	53.3	237	
V _M	28.39	24.0	-43.18	49.4	299	
M _M	49.58	74.01	-8.22	74.47	354	
N _M	18.89	0.5	0.77	0.92	57	
W _M	96.9	-0.57	2.23	2.3	104	
O _M	39.92	58.74	27.99	65.07	25	
Y _M	81.26	-2.89	71.56	71.62	92	
L _M	52.23	-42.42	13.6	44.55	162	
V _M	30.57	1.41	-46.47	46.49	272	

Daten für Maximalfarbe (Ma):

$LAB^*LAB^*_Ma$: 49 70 15

$LAB^*LCH^*_Ma$: 49 71 11

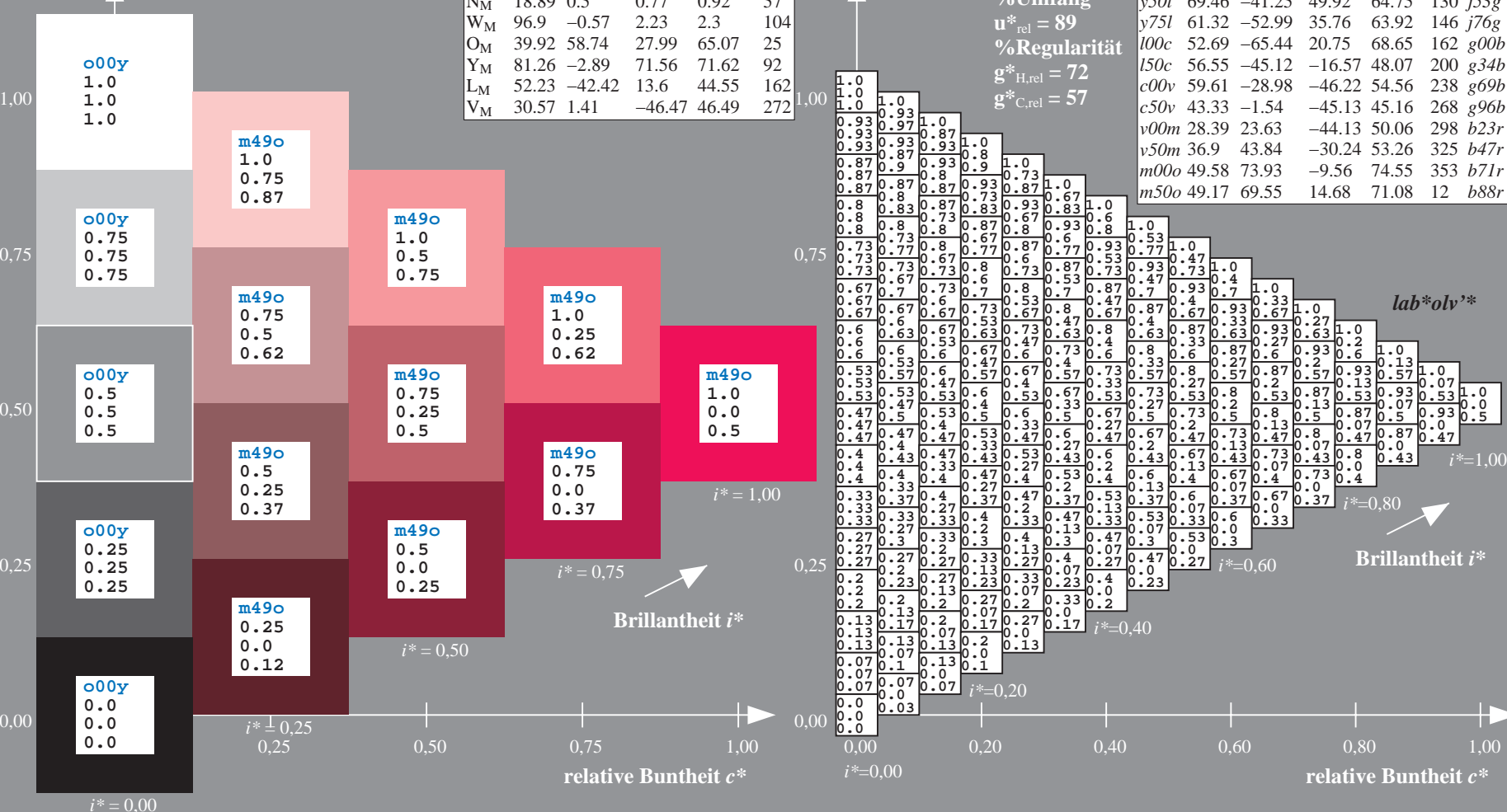
$lab^*olv^*_Ma$: 1.0 0.0 0.5

$lab^*rgb^*_Ma$: 1.0 0.0 0.24

Dreiecks-Helligkeit i^*

%Umfang
 $u^*_{rel} = 89$
 %Regularität
 $g^*_{H,rel} = 72$
 $g^*_{C,rel} = 57$

ORS19_96a; adaptierte CIELAB-Daten									
u^*_d	$L^*=L^*_a$	a^*_a	b^*_a	$C^*_{ab,a}$	$h^*_{ab,a}$	u^*_e			
o00y	48.75	65.07	39.43	76.08	31	r08j			
a25y	59.04	46.67	51.1	69.21	48	r33j			
a50y	68.32	30.09	61.62	68.58	64	r57j			
a75y	78.23	12.39	72.85	73.9	80	r81j			
y00l	90.92	-10.29	87.24	87.85	97	j06g			
y25l	78.57	-28.11	65.75	71.51	113	j29g			
y50l	69.46	-41.25	49.92	64.75	130	j53g			
y75l	61.32	-52.99	35.76	63.92	146	j76g			
l00c	52.69	-65.44	20.75	68.65	162	g00b			
l50c	56.55	-45.12	-16.57	48.07	200	g34b			
c00v	59.61	-28.98	-46.22	54.56	238	g69b			
c50v	43.33	-1.54	-45.13	45.16	268	g96b			
v00m	28.39	23.63	-44.13	50.06	298	b23r			
v50m	36.9	43.84	-30.24	53.26	325	b47r			
m00o	49.58	73.93	-9.56	74.55	353	b71r			
m50o	49.17	69.55	14.68	71.08	12	b88r			



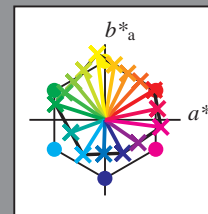
Siehe ähnliche Dateien: <http://www.ps.bam.de/Eg68/>; www.ps.bam.de/Version.2.1,io=1,1,Colspx=1
 Technische Information: <http://www.ps.bam.de>

BAM-Registrierung: 20081001-Eg68/10L/L68G00NP.PS/ .PDF BAM-Material: Code=rh4ta
 Anwendung für Beurteilung und Messung von Drucker- oder Monitorssystemen

Ein und Ausgabe:
 Farbmetrisches Drucker-Reflektiv-System ORS19_96a
 Daten für jede Farbe:
 u^*_d und Nummer *Nr.* = 00 .. 15
 Geräte-Bunntext:
 $u^*_d = 16$ Bunttoene *o00y, o25y, ..., m50o*
 Kontrastreduzierungsfaktor:
 $c_R = 1.0$

ORS19_96a; adaptierte CIELAB-Daten

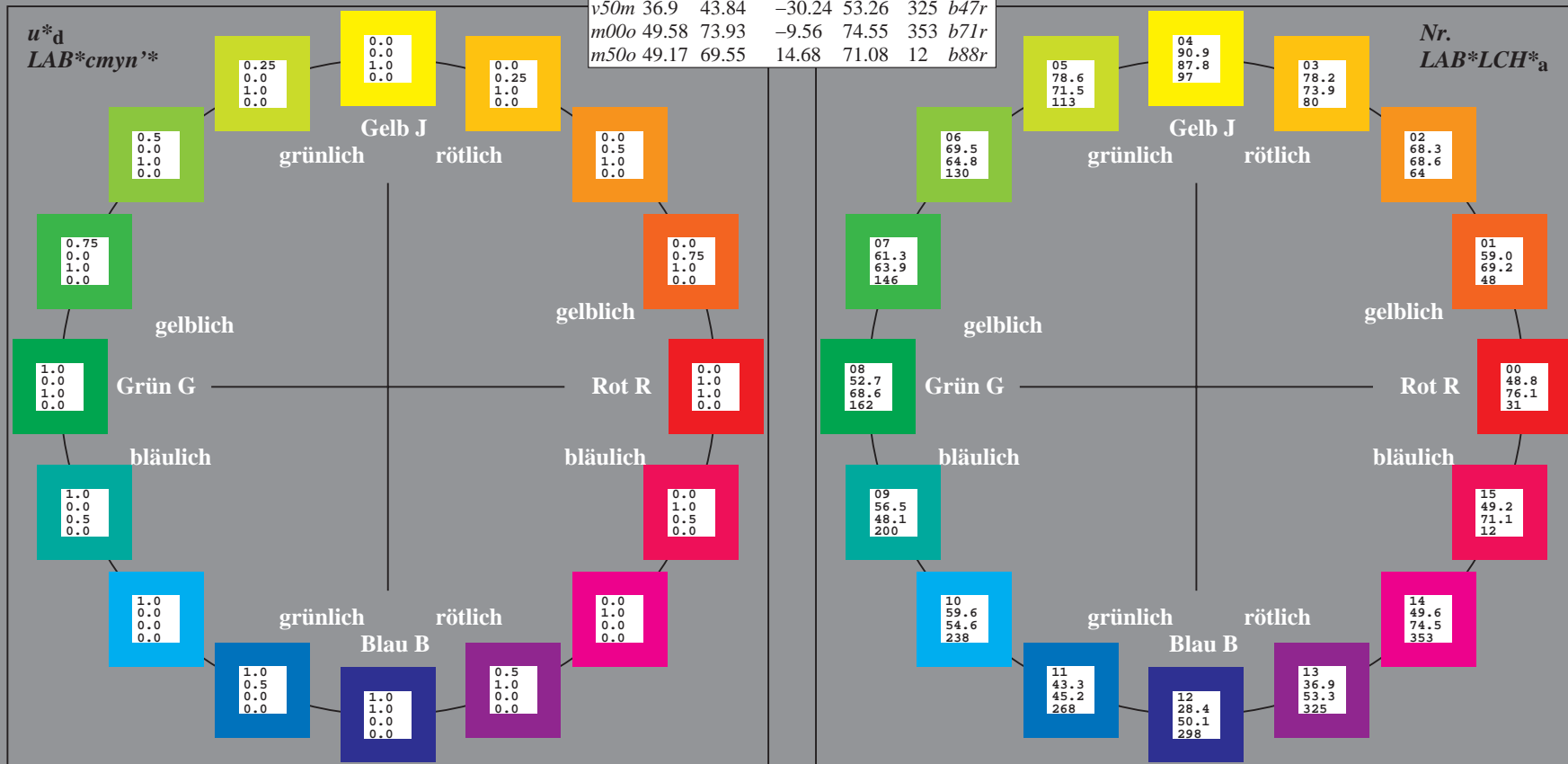
u^*_d	$L^*=L^*_a$	a^*_a	b^*_a	$C^*_{ab,a}$	$h^*_{ab,a}$	u^*_e
<i>o00y</i>	48.75	65.07	39.43	76.08	31	<i>r08j</i>
<i>o25y</i>	59.04	46.67	51.1	69.21	48	<i>r33j</i>
<i>o50y</i>	68.32	30.09	61.62	68.58	64	<i>r57j</i>
<i>o75y</i>	78.23	12.39	72.85	73.9	80	<i>r81j</i>
<i>y00l</i>	90.92	-10.29	87.24	87.85	97	<i>j06g</i>
<i>y25l</i>	78.57	-28.11	65.75	71.51	113	<i>j29g</i>
<i>y50l</i>	69.46	-41.25	49.92	64.75	130	<i>j53g</i>
<i>y75l</i>	61.32	-52.99	35.76	63.92	146	<i>j76g</i>
<i>l00c</i>	52.69	-65.44	-20.75	68.65	162	<i>g00b</i>
<i>l50c</i>	56.55	-45.12	-16.57	48.07	200	<i>g34b</i>
<i>c00v</i>	59.61	-28.98	-46.22	54.56	238	<i>g69b</i>
<i>c50v</i>	43.33	-1.54	-45.13	45.16	268	<i>g96b</i>
<i>v00m</i>	28.39	23.63	-44.13	50.06	298	<i>b23r</i>
<i>v50m</i>	36.9	43.84	-30.24	53.26	325	<i>b47r</i>
<i>m00o</i>	49.58	73.93	-9.56	74.55	353	<i>b71r</i>
<i>m50o</i>	49.17	69.55	14.68	71.08	12	<i>b88r</i>



%Umfang
 $u^*_{rel} = 89$
 %Regularität
 $g^*_{H,rel} = 72$
 $g^*_{C,rel} = 57$

ORS19_96a; CIELAB-Daten

Name	$L^*=L^*$	a^*	b^*	C^*_{ab}	h^*_{ab}
O_M	48.75	65.16	40.76	76.86	32
Y_M	90.92	-10.78	89.36	90.01	97
L_M	52.69	-65.4	22.15	69.05	161
C_M	59.61	-29.04	-44.69	53.3	237
V_M	28.39	24.0	-43.18	49.4	299
M_M	49.58	74.01	-8.22	74.47	354
N_M	18.89	0.5	0.77	0.92	57
W_M	96.9	-0.57	2.23	2.3	104
Y_{CIE}	39.92	58.74	27.99	65.07	25
L_{CIE}	81.26	-2.89	71.56	71.62	92
L_{CIE}	52.23	-42.42	13.6	44.55	162
V_{CIE}	30.57	1.41	-46.47	46.49	272



BAM-Registrierung: 20081001-Eg68/10L/L68G00NP.PS/ .PDF BAM-Material: Code=rh4ta
 Anwendung für Beurteilung und Messung von Drucker- oder Monitorsystemen

Ein und Ausgabe: Farbmetrisches Drucker-Reflektiv-System ORS19_96a für relativen CIELAB-Buntton $h^* = lab^*h^* = h_{ab}/360 = 0.087$

Daten für jede Farbe:

lab^*ch^* und lab^*icu^*

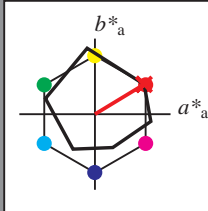
Bunttontexte:

$u^*_d = o00y$ $u^*_e = r08j$

Kontrastreduzierungsfaktor:

$c_R = 1.0$

Dreiecks-Helligkeit i^*



ORS19_96a; CIELAB-Daten						
u^*_d	$L^*=L^*$	a^*	b^*	C^*_{ab}	h^*_{ab}	
O _M	48.75	65.16	40.76	76.86	32	
Y _M	90.92	-10.78	89.36	90.01	97	
L _M	52.69	-65.4	22.15	69.05	161	
C _M	59.61	-29.04	-44.69	53.3	237	
V _M	28.39	24.0	-43.18	49.4	299	
M _M	49.58	74.01	-8.22	74.47	354	
N _M	18.89	0.5	0.77	0.92	57	
W _M	96.9	-0.57	2.23	2.3	104	
O _M	39.92	58.74	27.99	65.07	25	
Y _M	81.26	-2.89	71.56	71.62	92	
L _M	52.23	-42.42	13.6	44.55	162	
V _M	30.57	1.41	-46.47	46.49	272	

Daten für Maximalfarbe (Ma):

LAB^*LAB^*Ma : 49 65 39

LAB^*LCH^*Ma : 49 76 31

lab^*olv^*Ma : 1.0 0.0 0.0

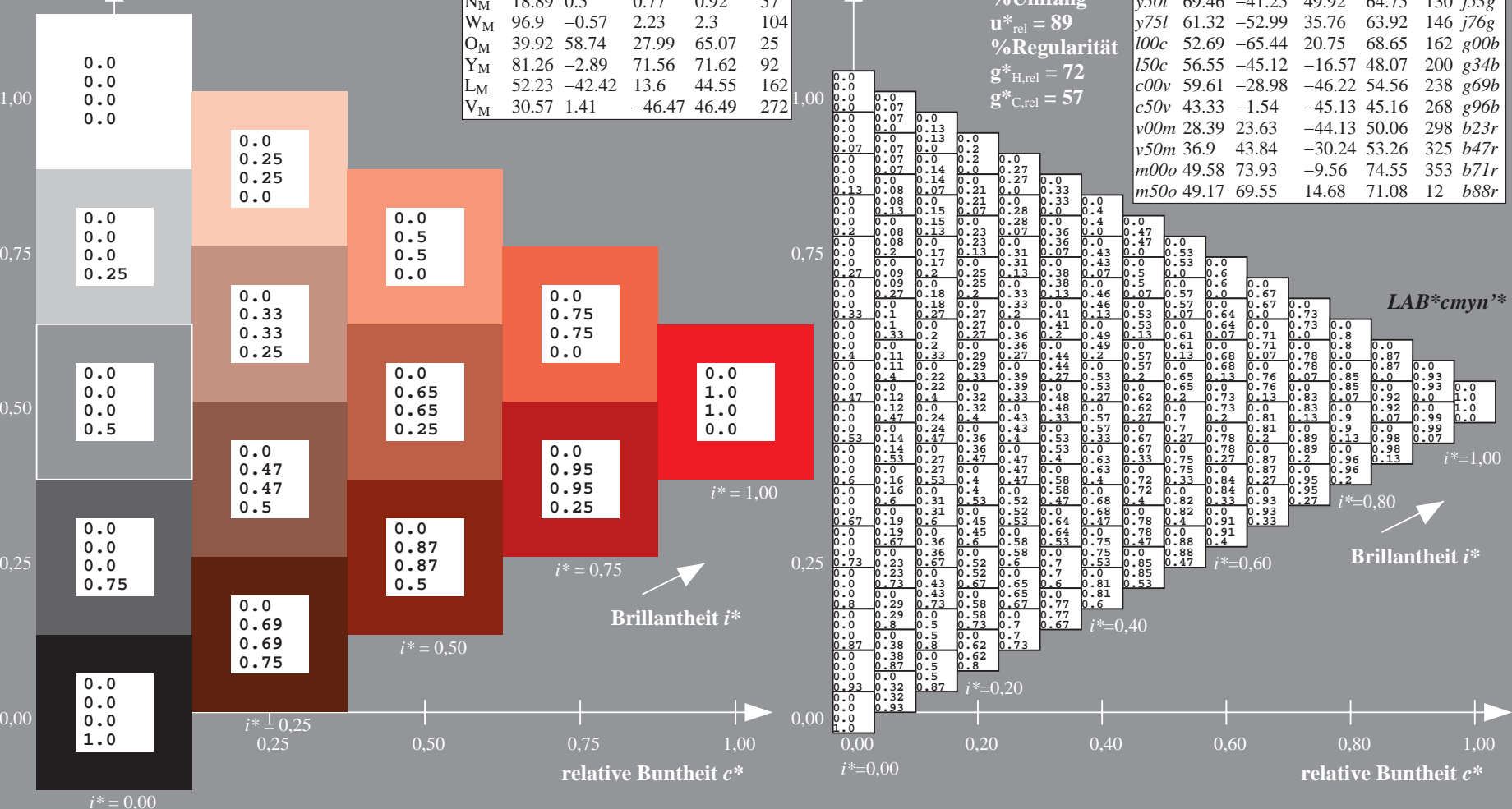
lab^*rgb^*Ma : 1.0 0.09 0.0

Dreiecks-Helligkeit i^*

%Umfang
 $u^*_{rel} = 89$
 %Regularität
 $g^*_{H,rel} = 72$
 $g^*_{C,rel} = 57$

$u^*_d = o00y$
 $LAB^*cmy^n^*$

ORS19_96a; adaptierte CIELAB-Daten							
u^*_d	$L^*=L^*$	a^*_a	b^*_a	$C^*_{ab,a}$	$h^*_{ab,a}$	u^*_e	
<i>o00y</i>	48.75	65.07	39.43	76.08	31	<i>r08j</i>	
<i>o25y</i>	59.04	46.67	51.1	69.21	48	<i>r33j</i>	
<i>o50y</i>	68.32	30.09	61.62	68.58	64	<i>r57j</i>	
<i>o75y</i>	78.23	12.39	72.85	73.9	80	<i>r81j</i>	
<i>y00l</i>	90.92	-10.29	87.24	87.85	97	<i>j06g</i>	
<i>y25l</i>	78.57	-28.11	65.75	71.51	113	<i>j29g</i>	
<i>y50l</i>	69.46	-41.25	49.92	64.75	130	<i>j53g</i>	
<i>y75l</i>	61.32	-52.99	35.76	63.92	146	<i>j76g</i>	
<i>l00c</i>	52.69	-65.44	20.75	68.65	162	<i>g00b</i>	
<i>l50c</i>	56.55	-45.12	-16.57	48.07	200	<i>g34b</i>	
<i>c00v</i>	59.61	-28.98	-46.22	54.56	238	<i>g69b</i>	
<i>c50v</i>	43.33	-1.54	-45.13	45.16	268	<i>g96b</i>	
<i>v00m</i>	28.39	23.63	-44.13	50.06	298	<i>b23r</i>	
<i>v50m</i>	36.9	43.84	-30.24	53.26	325	<i>b47r</i>	
<i>m00o</i>	49.58	73.93	-9.56	74.55	353	<i>b71r</i>	
<i>m50o</i>	49.17	69.55	14.68	71.08	12	<i>b88r</i>	



Siehe ähnliche Dateien: <http://www.ps.bam.de/Eg68/>; [www.ps.bam.de/Version 2.1, io=1,1, Colspx=1](http://www.ps.bam.de/Version2.1,io=1,1,Colspx=1)
 Technische Information: <http://www.ps.bam.de>

BAM-Registrierung: 20081001-Eg68/10L/L68G00NP.PS/ .PDF BAM-Material: Code=rhatha
 Anwendung für Beurteilung und Messung von Drucker- oder Monitorssystemen

Ein und Ausgabe: Farbmetrisches Drucker-Reflektiv-System ORS19_96a für relativen CIELAB-Bunton $h^* = lab^*h^* = h_{ab}/360 = 0.132$

Daten für jede Farbe:

lab^*ch^* und lab^*icu^*

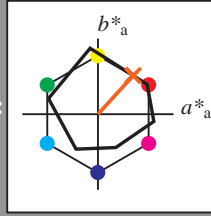
Buntontexte:

$u^*_d = o25y$ $u^*_e = r33j$

Kontrastreduzierungsfaktor:

$c_R = 1.0$

Dreiecks-Helligkeit i^*



ORS19_96a; CIELAB-Daten						
u^*_d	$L^*=L^*$	a^*	b^*	C^*_{ab}	h^*_{ab}	
O _M	48.75	65.16	40.76	76.86	32	
Y _M	90.92	-10.78	89.36	90.01	97	
L _M	52.69	-65.4	22.15	69.05	161	
C _M	59.61	-29.04	-44.69	53.3	237	
V _M	28.39	24.0	-43.18	49.4	299	
M _M	49.58	74.01	-8.22	74.47	354	
N _M	18.89	0.5	0.77	0.92	57	
W _M	96.9	-0.57	2.23	2.3	104	
O _M	39.92	58.74	27.99	65.07	25	
Y _M	81.26	-2.89	71.56	71.62	92	
L _M	52.23	-42.42	13.6	44.55	162	
V _M	30.57	1.41	-46.47	46.49	272	

Daten für Maximalfarbe (Ma):

$LAB^*LAB^*_{Ma}$: 59 47 51

$LAB^*LCH^*_{Ma}$: 59 69 47

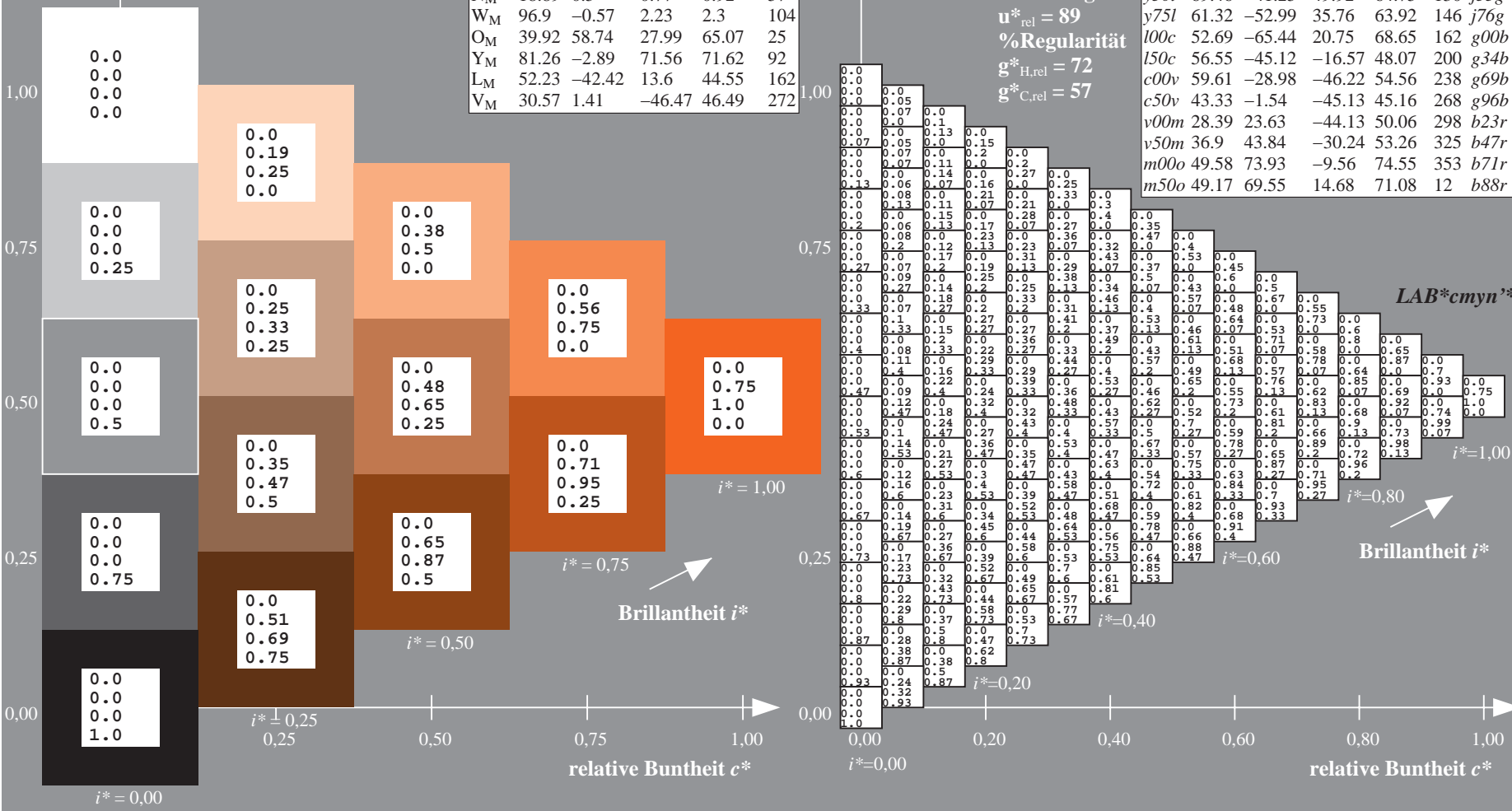
$lab^*olv^*_{Ma}$: 1.0 0.25 0.0

$lab^*rgb^*_{Ma}$: 1.0 0.33 0.0

Dreiecks-Helligkeit i^*

%Umfang
 $u^*_{rel} = 89$
 %Regularität
 $g^*_{H,rel} = 72$
 $g^*_{C,rel} = 57$

ORS19_96a; adaptierte CIELAB-Daten									
u^*_d	$L^*=L^*$	a^*_a	b^*_a	$C^*_{ab,a}$	$h^*_{ab,a}$	u^*_e			
o00y	48.75	65.07	39.43	76.08	31	r08j			
o25y	59.04	46.67	51.1	69.21	48	r33j			
o50y	68.32	30.09	61.62	68.58	64	r57j			
o75y	78.23	12.39	72.85	73.9	80	r81j			
y00l	90.92	-10.29	87.24	87.85	97	j06g			
y25l	78.57	-28.11	65.75	71.51	113	j29g			
y50l	69.46	-41.25	49.92	64.75	130	j53g			
y75l	61.32	-52.99	35.76	63.92	146	j76g			
l00c	52.69	-65.44	20.75	68.65	162	g00b			
l50c	56.55	-45.12	-16.57	48.07	200	g34b			
c00v	59.61	-28.98	-46.22	54.56	238	g69b			
c50v	43.33	-1.54	-45.13	45.16	268	g96b			
v00m	28.39	23.63	-44.13	50.06	298	b23r			
v50m	36.9	43.84	-30.24	53.26	325	b47r			
m00o	49.58	73.93	-9.56	74.55	353	b71r			
m50o	49.17	69.55	14.68	71.08	12	b88r			



Siehe ähnliche Dateien: <http://www.ps.bam.de/Eg68/>; www.ps.bam.de/Version 2.1, io=1,1, ColSpx=1
 Technische Information: <http://www.ps.bam.de>

BAM-Registrierung: 20081001-Eg68/10L/L68G00NP.PS/ .PDF BAM-Material: Code=rhatha
 Anwendung für Beurteilung und Messung von Drucker- oder Monitorssystemen

Ein und Ausgabe: Farbmetrisches Drucker-Reflektiv-System ORS19_96a für relativen CIELAB-Buntton $h^* = lab^*h^* = h_{ab}/360 = 0.178$

Daten für jede Farbe:

lab^*tch^* und lab^*icu^*

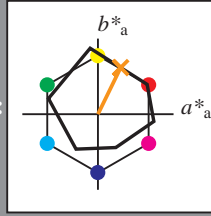
Bunttontexte:

$u^*_d = o50y$ $u^*_e = r57j$

Kontrastreduzierungsfaktor:

$c_R = 1.0$

Dreiecks-Helligkeit i^*



ORS19_96a; CIELAB-Daten

u^*_d	$L^*=L^*$	a^*	b^*	C^*_{ab}	h^*_{ab}
O _M	48.75	65.16	40.76	76.86	32
Y _M	90.92	-10.78	89.36	90.01	97
L _M	52.69	-65.4	22.15	69.05	161
C _M	59.61	-29.04	-44.69	53.3	237
V _M	28.39	24.0	-43.18	49.4	299
M _M	49.58	74.01	-8.22	74.47	354
W _M	18.89	0.5	0.77	0.92	57
N _M	96.9	-0.57	2.23	2.3	104
O _M	39.92	58.74	27.99	65.07	25
Y _M	81.26	-2.89	71.56	71.62	92
L _M	52.23	-42.42	13.6	44.55	162
V _M	30.57	1.41	-46.47	46.49	272

Daten für Maximalfarbe (Ma):

LAB^*LAB^*Ma : 68 30 62

LAB^*LCH^*Ma : 68 69 63

lab^*olv^*Ma : 1.0 0.5 0.0

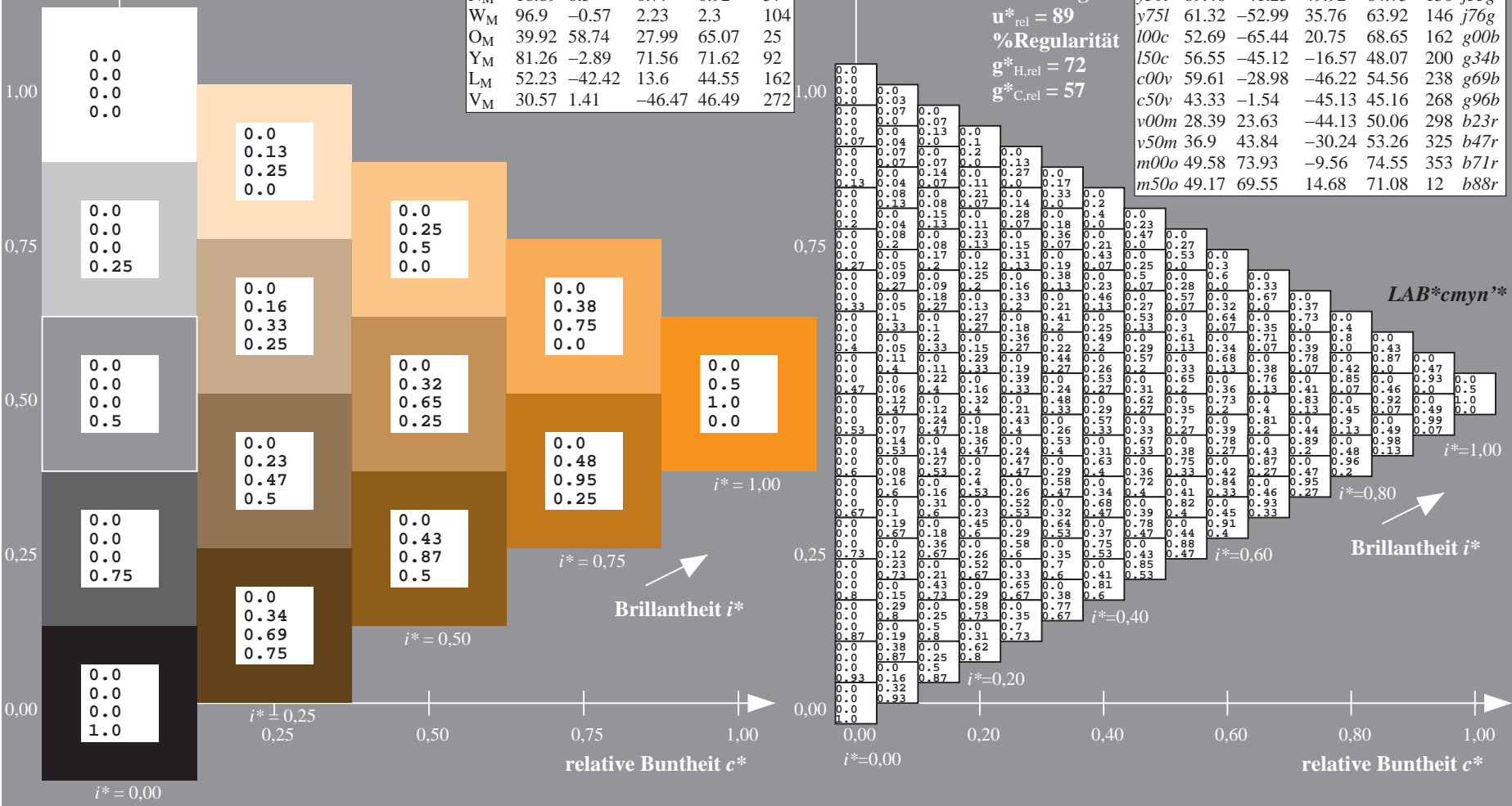
lab^*rgb^*Ma : 1.0 0.58 0.0

Dreiecks-Helligkeit i^*

%Umfang
 $u^*_{rel} = 89$
 %Regularität
 $g^*_{H,rel} = 72$
 $g^*_{C,rel} = 57$

ORS19_96a; adaptierte CIELAB-Daten

u^*_d	$L^*=L^*$	a^*_a	b^*_a	$C^*_{ab,a}$	$h^*_{ab,a}$	u^*_e
o00y	48.75	65.07	39.43	76.08	31	r08j
o25y	59.04	46.67	51.1	69.21	48	r33j
o50y	68.32	30.09	61.62	68.58	64	r57j
o75y	78.23	12.39	72.85	73.9	80	r81j
y00l	90.92	-10.29	87.24	87.85	97	j06g
y25l	78.57	-28.11	65.75	71.51	113	j29g
y50l	69.46	-41.25	49.92	64.75	130	j53g
y75l	61.32	-52.99	35.76	63.92	146	j76g
l00c	52.69	-65.44	20.75	68.65	162	g00b
l50c	56.55	-45.12	-16.57	48.07	200	g34b
c00v	59.61	-28.98	-46.22	54.56	238	g69b
c50v	43.33	-1.54	-45.13	45.16	268	g96b
v00m	28.39	23.63	-44.13	50.06	298	b23r
v50m	36.9	43.84	-30.24	53.26	325	b47r
m00o	49.58	73.93	-9.56	74.55	353	b71r
m50o	49.17	69.55	14.68	71.08	12	b88r



Siehe ähnliche Dateien: <http://www.ps.bam.de/Eg68/>; [www.ps.bam.de/Version 2.1, io=1,1, Colspx=1](http://www.ps.bam.de/Version%201.1,io=1,1,Colspx=1)
 Technische Information: <http://www.ps.bam.de>

BAM-Registrierung: 20081001-Eg68/10L/L68G00NP.PS/ .PDF BAM-Material: Code=rhatha
 Anwendung für Beurteilung und Messung von Drucker- oder Monitorssystemen

Ein und Ausgabe: Farbmetrisches Drucker-Reflektiv-System ORS19_96a für relativen CIELAB-Bunton $h^* = lab^*h^* = h_{ab}/360 = 0.223$

Daten für jede Farbe:

lab^*ch^* und lab^*icu^*

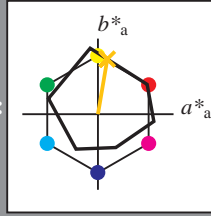
Buntontexte:

$u^*_d = o75y$ $u^*_e = r81j$

Kontrastreduzierungsfaktor:

$c_R = 1.0$

Dreiecks-Helligkeit i^*



ORS19_96a; CIELAB-Daten

u^*_d	$L^*=L^*$	a^*	b^*	C^*_{ab}	h^*_{ab}
O _M	48.75	65.16	40.76	76.86	32
Y _M	90.92	-10.78	89.36	90.01	97
L _M	52.69	-65.4	22.15	69.05	161
C _M	59.61	-29.04	-44.69	53.3	237
V _M	28.39	24.0	-43.18	49.4	299
M _M	49.58	74.01	-8.22	74.47	354
N _M	18.89	0.5	0.77	0.92	57
W _M	96.9	-0.57	2.23	2.3	104
O _M	39.92	58.74	27.99	65.07	25
Y _M	81.26	-2.89	71.56	71.62	92
L _M	52.23	-42.42	13.6	44.55	162
V _M	30.57	1.41	-46.47	46.49	272

Daten für Maximalfarbe (Ma):

$LAB^*LAB^*_{Ma}$: 78 12 73

$LAB^*LCH^*_{Ma}$: 78 74 80

$lab^*olv^*_{Ma}$: 1.0 0.75 0.0

$lab^*rgb^*_{Ma}$: 1.0 0.82 0.0

Dreiecks-Helligkeit i^*

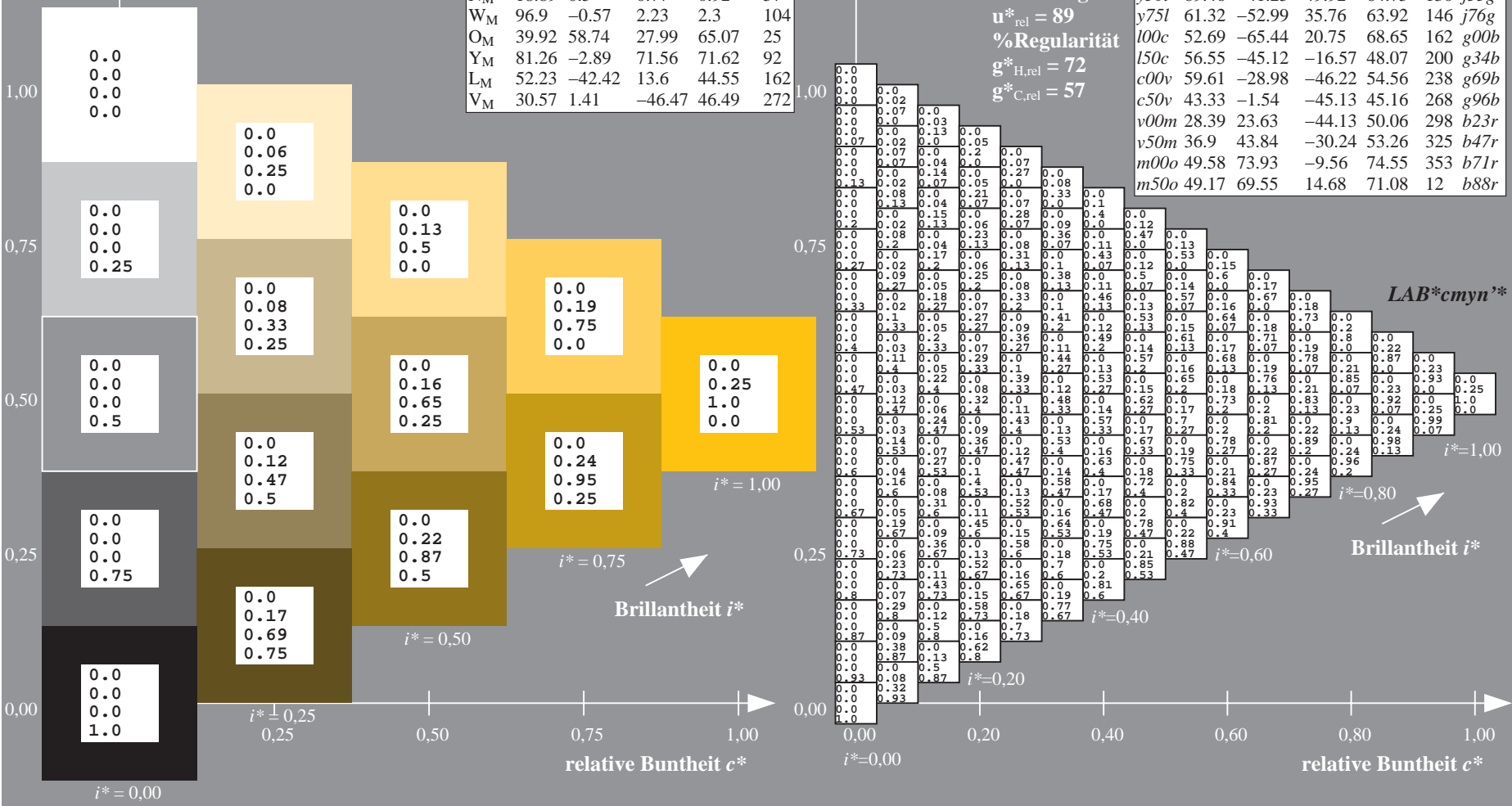
%Umfang
 $u^*_{rel} = 89$
 %Regularität
 $g^*_{H,rel} = 72$
 $g^*_{C,rel} = 57$

ORS19_96a; adaptierte CIELAB-Daten

u^*_d	$L^*=L^*$	a^*_a	b^*_a	$C^*_{ab,a}$	$h^*_{ab,a}$	u^*_e
o00y	48.75	65.07	39.43	76.08	31	r08j
o25y	59.04	46.67	51.1	69.21	48	r33j
o50y	68.32	30.09	61.62	68.58	64	r57j
o75y	78.23	12.39	72.85	73.9	80	r81j
y00l	90.92	-10.29	87.24	87.85	97	j06g
y25l	78.57	-28.11	65.75	71.51	113	j29g
y50l	69.46	-41.25	49.92	64.75	130	j53g
y75l	61.32	-52.99	35.76	63.92	146	j76g
l00c	52.69	-65.44	20.75	68.65	162	g00b
l50c	56.55	-45.12	-16.57	48.07	200	g34b
c00v	59.61	-28.98	-46.22	54.56	238	g69b
c50v	43.33	-1.54	-45.13	45.16	268	g96b
v00m	28.39	23.63	-44.13	50.06	298	b23r
v50m	36.9	43.84	-30.24	53.26	325	b47r
m00o	49.58	73.93	-9.56	74.55	353	b71r
m50o	49.17	69.55	14.68	71.08	12	b88r

$LAB^*cmy^n^*$

Brillantheit i^*

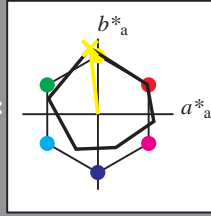


Siehe ähnliche Dateien: <http://www.ps.bam.de/Eg68/>; [www.ps.bam.de/Version 2.1, io=1,1, Colspx=1](http://www.ps.bam.de/Version2.1,io=1,1,Colspx=1)
 Technische Information: <http://www.ps.bam.de>

BAM-Registrierung: 20081001-Eg68/10L/L68G00NP.PS/ .PDF BAM-Material: Code=rhatha
 Anwendung für Beurteilung und Messung von Drucker- oder Monitorssystemen

Ein und Ausgabe: Farbmetrisches Drucker-Reflektiv-System ORS19_96a für relativen CIELAB-Buntton $h^* = lab^*h^* = h_{ab}/360 = 0.269$

Daten für jede Farbe:
 lab^*tch^* und lab^*icu^*
 Bunttontexte:
 $u^*_d = y00l$ $u^*_e = j06g$
 Kontrastreduzierungsfaktor:
 $c_R = 1.0$
 Dreiecks-Helligkeit i^*



ORS19_96a; CIELAB-Daten

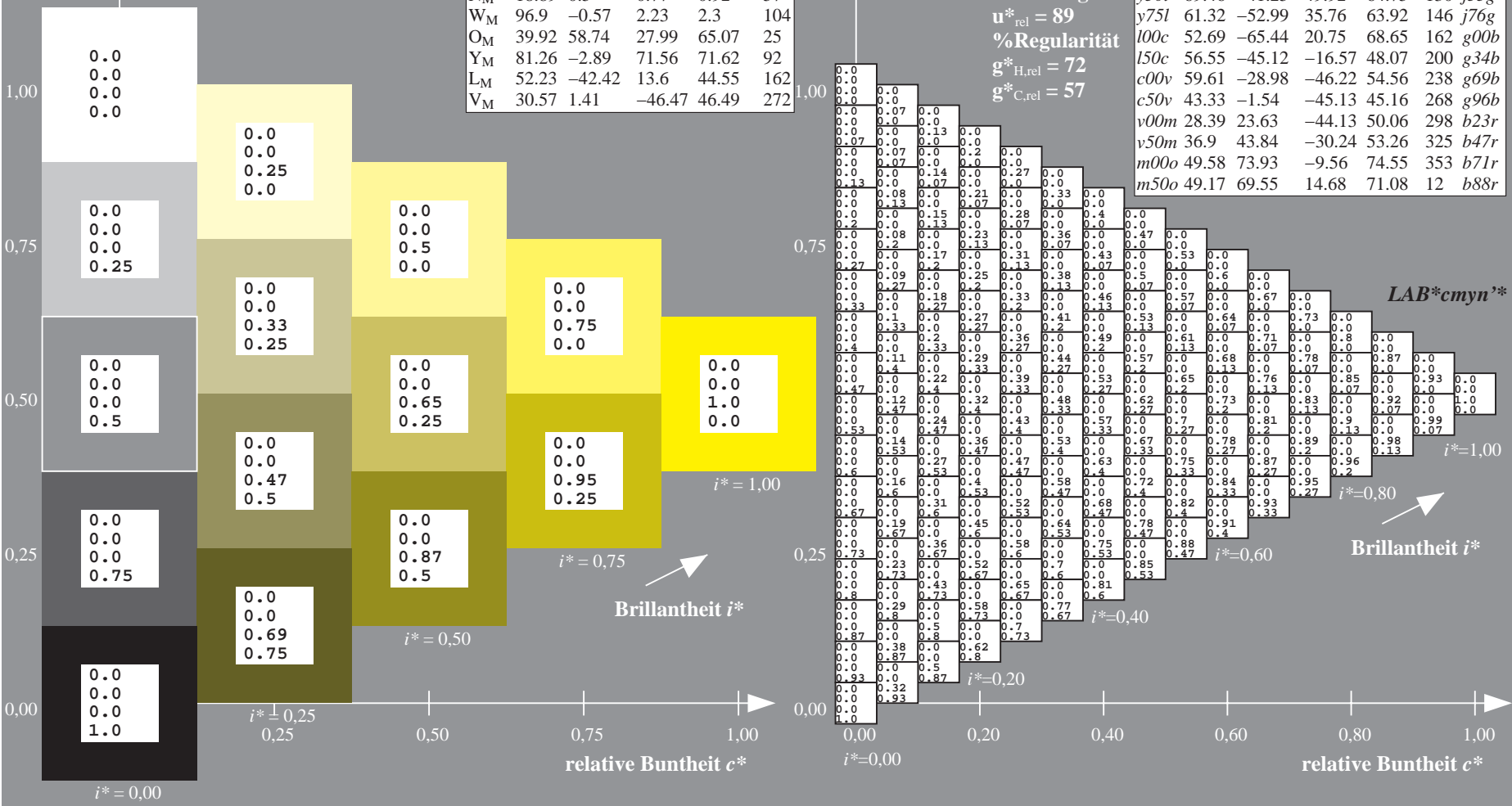
u^*_d	$L^*=L^*$	a^*	b^*	C^*_{ab}	h^*_{ab}
O _M	48.75	65.16	40.76	76.86	32
Y _M	90.92	-10.78	89.36	90.01	97
L _M	52.69	-65.4	22.15	69.05	161
C _M	59.61	-29.04	-44.69	53.3	237
V _M	28.39	24.0	-43.18	49.4	299
M _M	49.58	74.01	-8.22	74.47	354
N _M	18.89	0.5	0.77	0.92	57
W _M	96.9	-0.57	2.23	2.3	104
O _M	39.92	58.74	27.99	65.07	25
Y _M	81.26	-2.89	71.56	71.62	92
L _M	52.23	-42.42	13.6	44.55	162
V _M	30.57	1.41	-46.47	46.49	272

Daten für Maximalfarbe (Ma):
 $LAB^*LAB^*_{Ma}$: 91 -10 87
 $LAB^*LCH^*_{Ma}$: 91 88 96
 $lab^*olv^*_{Ma}$: 1.0 1.0 0.0
 $lab^*rgb^*_{Ma}$: 0.94 1.0 0.0

ORS19_96a; adaptierte CIELAB-Daten

u^*_d	$L^*=L^*_a$	a^*_a	b^*_a	$C^*_{ab,a}$	$h^*_{ab,a}$	u^*_e
o00y	48.75	65.07	39.43	76.08	31	r08j
o25y	59.04	46.67	51.1	69.21	48	r33j
o50y	68.32	30.09	61.62	68.58	64	r57j
o75y	78.23	12.39	72.85	73.9	80	r81j
y00l	90.92	-10.29	87.24	87.85	97	j06g
y25l	78.57	-28.11	65.75	71.51	113	j29g
y50l	69.46	-41.25	49.92	64.75	130	j53g
y75l	61.32	-52.99	35.76	63.92	146	j76g
l00c	52.69	-65.44	20.75	68.65	162	g00b
l50c	56.55	-45.12	-16.57	48.07	200	g34b
c00v	59.61	-28.98	-46.22	54.56	238	g69b
c50v	43.33	-1.54	-45.13	45.16	268	g96b
v00m	28.39	23.63	-44.13	50.06	298	b23r
v50m	36.9	43.84	-30.24	53.26	325	b47r
m00o	49.58	73.93	-9.56	74.55	353	b71r
m50o	49.17	69.55	14.68	71.08	12	b88r

Dreiecks-Helligkeit i^*
 %Umfang
 $u^*_{rel} = 89$
 %Regularität
 $g^*_{H,rel} = 72$
 $g^*_{C,rel} = 57$



Siehe ähnliche Dateien: <http://www.ps.bam.de/Eg68/>; www.ps.bam.de/Version.2.1,io=1,1,Colspx=1
 Technische Information: <http://www.ps.bam.de>

BAM-Registrierung: 20081001-Eg68/10L/L68G00NP.PS/ .PDF BAM-Material: Code=rhatha
 Anwendung für Beurteilung und Messung von Drucker- oder Monitorssystemen

Ein und Ausgabe: Farbmetrisches Drucker-Reflektiv-System ORS19_96a für relativen CIELAB-Buntton $h^* = lab^*h^* = h_{ab}/360 = 0.314$

Daten für jede Farbe:

lab^*ch^* und lab^*icu^*

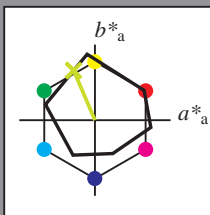
Bunttontexte:

$u^*_d = y25l$ $u^*_e = j29g$

Kontrastreduzierungsfaktor:

$c_R = 1.0$

Dreiecks-Helligkeit i^*



ORS19_96a; CIELAB-Daten						
u^*_d	$L^*=L^*$	a^*	b^*	C^*_{ab}	h^*_{ab}	
O _M	48.75	65.16	40.76	76.86	32	
Y _M	90.92	-10.78	89.36	90.01	97	
L _M	52.69	-65.4	22.15	69.05	161	
C _M	59.61	-29.04	-44.69	53.3	237	
V _M	28.39	24.0	-43.18	49.4	299	
M _M	49.58	74.01	-8.22	74.47	354	
N _M	18.89	0.5	0.77	0.92	57	
W _M	96.9	-0.57	2.23	2.3	104	
O _M	39.92	58.74	27.99	65.07	25	
Y _M	81.26	-2.89	71.56	71.62	92	
L _M	52.23	-42.42	13.6	44.55	162	
V _M	30.57	1.41	-46.47	46.49	272	

Daten für Maximalfarbe (Ma):

$LAB^*LAB^*_{Ma}$: 79 -28 66

$LAB^*LCH^*_{Ma}$: 79 72 113

$lab^*olv^*_{Ma}$: 0.75 1.0 0.0

$lab^*rgb^*_{Ma}$: 0.7 1.0 0.0

Dreiecks-Helligkeit i^*

%Umfang

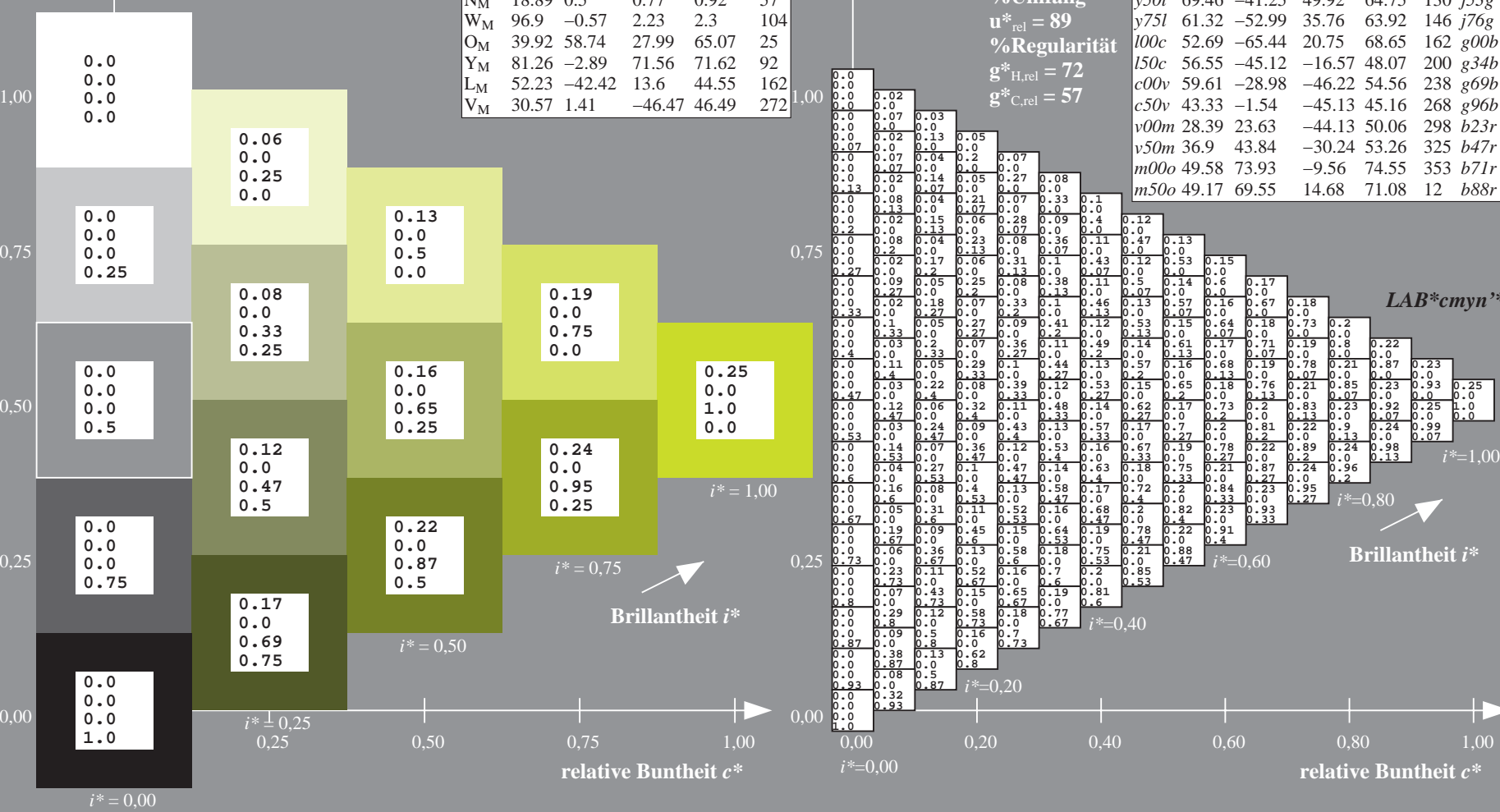
$u^*_{rel} = 89$

%Regularität

$g^*_{H,rel} = 72$

$g^*_{C,rel} = 57$

ORS19_96a; adaptierte CIELAB-Daten									
u^*_d	$L^*=L^*$	a^*_a	b^*_a	$C^*_{ab,a}$	$h^*_{ab,a}$	u^*_e			
o00y	48.75	65.07	39.43	76.08	31	r08j			
o25y	59.04	46.67	51.1	69.21	68	r33j			
o50y	68.32	30.09	61.62	68.58	44	r57j			
o75y	78.23	12.39	72.85	73.9	80	r81j			
y00l	90.92	-10.29	87.24	87.85	97	j06g			
y25l	78.57	-28.11	65.75	71.51	113	j29g			
y50l	69.46	-41.25	49.92	64.75	130	j53g			
y75l	61.32	-52.99	35.76	63.92	146	j76g			
l00c	52.69	-65.44	20.75	68.65	162	g00b			
l50c	56.55	-45.12	-16.57	48.07	200	g34b			
c00v	59.61	-28.98	-46.22	54.56	238	g69b			
c50v	43.33	-1.54	-45.13	45.16	268	g96b			
v00m	28.39	23.63	-44.13	50.06	298	b23r			
v50m	36.9	43.84	-30.24	53.26	325	b47r			
m00o	49.58	73.93	-9.56	74.55	353	b71r			
m50o	49.17	69.55	14.68	71.08	12	b88r			



Siehe ähnliche Dateien: <http://www.ps.bam.de/Eg68/>; www.ps.bam.de/Version 2.1, io=1,1, ColSpx=1
 Technische Information: <http://www.ps.bam.de>

BAM-Registrierung: 20081001-Eg68/10L/L68G00NP.PS/ .PDF BAM-Material: Code=rhatha
 Anwendung für Beurteilung und Messung von Drucker- oder Monitorssystemen

Ein und Ausgabe: Farbmatisches Drucker-Reflektiv-System ORS19_96a für relativen CIELAB-Bunton $h^* = lab^*h^* = h_{ab}/360 = 0.36$

Daten für jede Farbe:

lab^*tch^* und lab^*icu^*

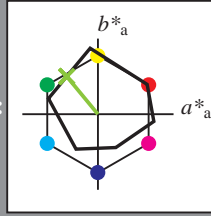
Buntontexte:

$u^*_d = y50l$ $u^*_e = j53g$

Kontrastreduzierungsfaktor:

$c_R = 1.0$

Dreiecks-Helligkeit i^*



ORS19_96a; CIELAB-Daten

u^*_d	$L^*=L^*$	a^*	b^*	C^*_{ab}	h^*_{ab}
O _M	48.75	65.16	40.76	76.86	32
Y _M	90.92	-10.78	89.36	90.01	97
L _M	52.69	-65.4	22.15	69.05	161
C _M	59.61	-29.04	-44.69	53.3	237
V _M	28.39	24.0	-43.18	49.4	299
M _M	49.58	74.01	-8.22	74.47	354
N _M	18.89	0.5	0.77	0.92	57
W _M	96.9	-0.57	2.23	2.3	104
O _M	39.92	58.74	27.99	65.07	25
Y _M	81.26	-2.89	71.56	71.62	92
L _M	52.23	-42.42	13.6	44.55	162
V _M	30.57	1.41	-46.47	46.49	272

Daten für Maximalfarbe (Ma):

$LAB^*LAB^*_{Ma}$: 69 -41 50

$LAB^*LCH^*_{Ma}$: 69 65 129

$lab^*olv^*_{Ma}$: 0.5 1.0 0.0

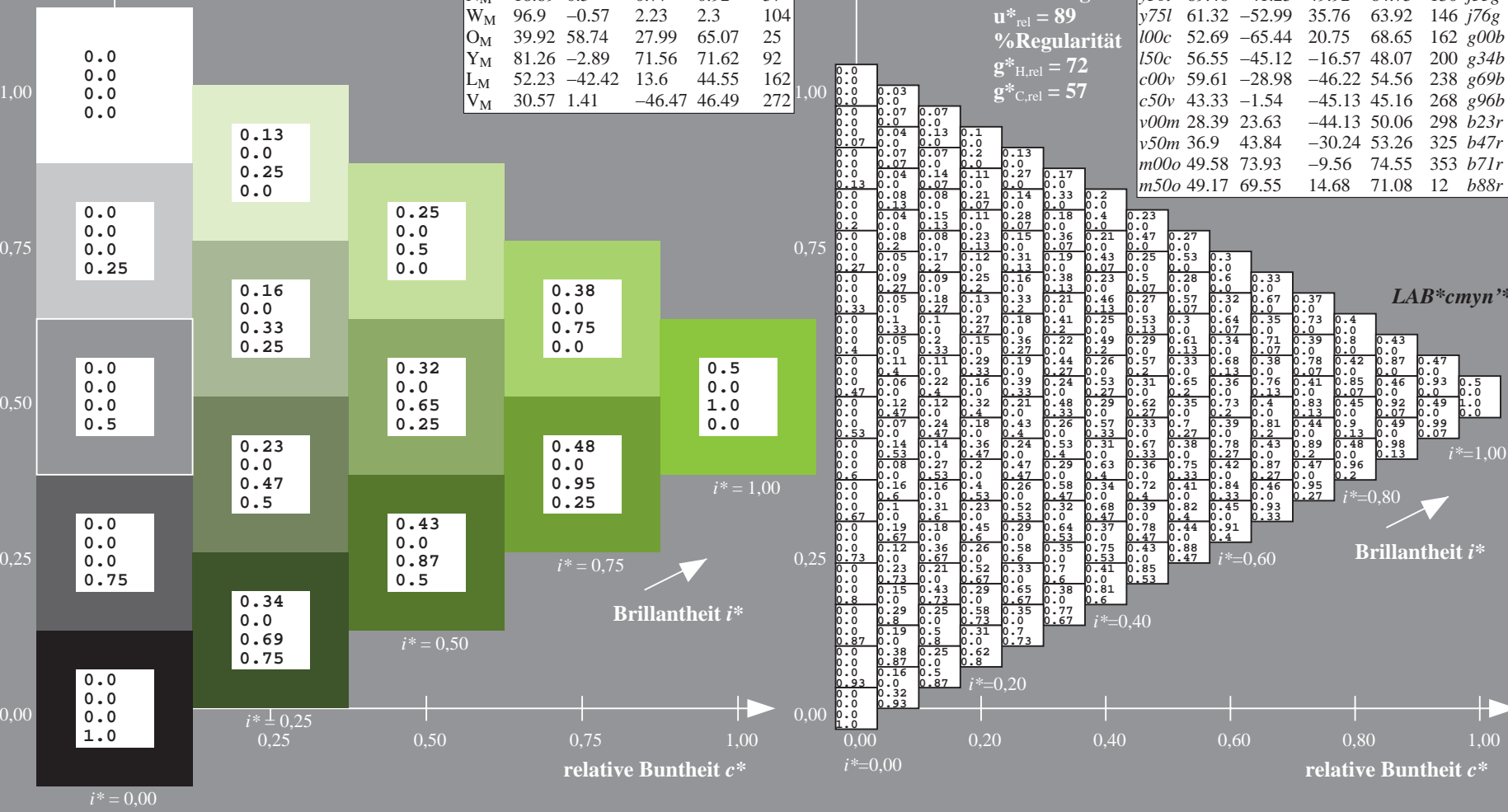
$lab^*rgb^*_{Ma}$: 0.47 1.0 0.0

Dreiecks-Helligkeit i^*

%Umfang
 $u^*_{rel} = 89$
 %Regularität
 $g^*_{H,rel} = 72$
 $g^*_{C,rel} = 57$

ORS19_96a; adaptierte CIELAB-Daten

u^*_d	$L^*=L^*$	a^*_a	b^*_a	$C^*_{ab,a}$	$h^*_{ab,a}$	u^*_e
<i>o00y</i>	48.75	65.07	39.43	76.08	31	<i>r08j</i>
<i>o25y</i>	59.04	46.67	51.1	69.21	64	<i>r33j</i>
<i>o50y</i>	68.32	30.09	61.62	68.58	48	<i>r57j</i>
<i>o75y</i>	78.23	12.39	72.85	73.9	80	<i>r81j</i>
<i>y00l</i>	90.92	-10.29	87.24	87.85	97	<i>j06g</i>
<i>y25l</i>	78.57	-28.11	65.75	71.51	113	<i>j29g</i>
<i>y50l</i>	69.46	-41.25	49.92	64.75	130	<i>j53g</i>
<i>y75l</i>	61.32	-52.99	35.76	63.92	146	<i>j76g</i>
<i>l00c</i>	52.69	-65.44	20.75	68.65	162	<i>g00b</i>
<i>l50c</i>	56.55	-45.12	-16.57	48.07	200	<i>g34b</i>
<i>c00v</i>	59.61	-28.98	-46.22	54.56	238	<i>g69b</i>
<i>c50v</i>	43.33	-1.54	-45.13	45.16	268	<i>g96b</i>
<i>v00m</i>	28.39	23.63	-44.13	50.06	298	<i>b23r</i>
<i>v50m</i>	36.9	43.84	-30.24	53.26	325	<i>b47r</i>
<i>m00o</i>	49.58	73.93	-9.56	74.55	353	<i>b71r</i>
<i>m50o</i>	49.17	69.55	14.68	71.08	12	<i>b88r</i>



BAM-Registrierung: 20081001-Eg68/10L/L68G00NP.PS/.PDF BAM-Material: Code=rh4ta
 Anwendung für Beurteilung und Messung von Drucker- oder Monitorssystemen

Ein und Ausgabe: Farbmetrisches Drucker-Reflektiv-System ORS19_96a für relativen CIELAB-Buntton $h^* = lab^*h^* = h_{ab}/360 = 0.406$

Daten für jede Farbe:

lab^*tch^* und lab^*icu^*

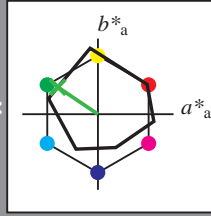
Bunttontexte:

$u^*_d = y75l$ $u^*_e = j76g$

Kontrastreduzierungsfaktor:

$c_R = 1.0$

Dreiecks-Helligkeit i^*



ORS19_96a; CIELAB-Daten

u^*_d	$L^*=L^*$	a^*	b^*	C^*_{ab}	h^*_{ab}
O _M	48.75	65.16	40.76	76.86	32
Y _M	90.92	-10.78	89.36	90.01	97
L _M	52.69	-65.4	22.15	69.05	161
C _M	59.61	-29.04	-44.69	53.3	237
V _M	28.39	24.0	-43.18	49.4	299
M _M	49.58	74.01	-8.22	74.47	354
N _M	18.89	0.5	0.77	0.92	57
W _M	96.9	-0.57	2.23	2.3	104
O _M	39.92	58.74	27.99	65.07	25
Y _M	81.26	-2.89	71.56	71.62	92
L _M	52.23	-42.42	13.6	44.55	162
V _M	30.57	1.41	-46.47	46.49	272

$u^*_d = y75l$
 $LAB^*cmy^n^*$

Daten für Maximalfarbe (Ma):

LAB^*LAB^*Ma : 61 -53 36

LAB^*LCH^*Ma : 61 64 145

lab^*olv^*Ma : 0.25 1.0 0.0

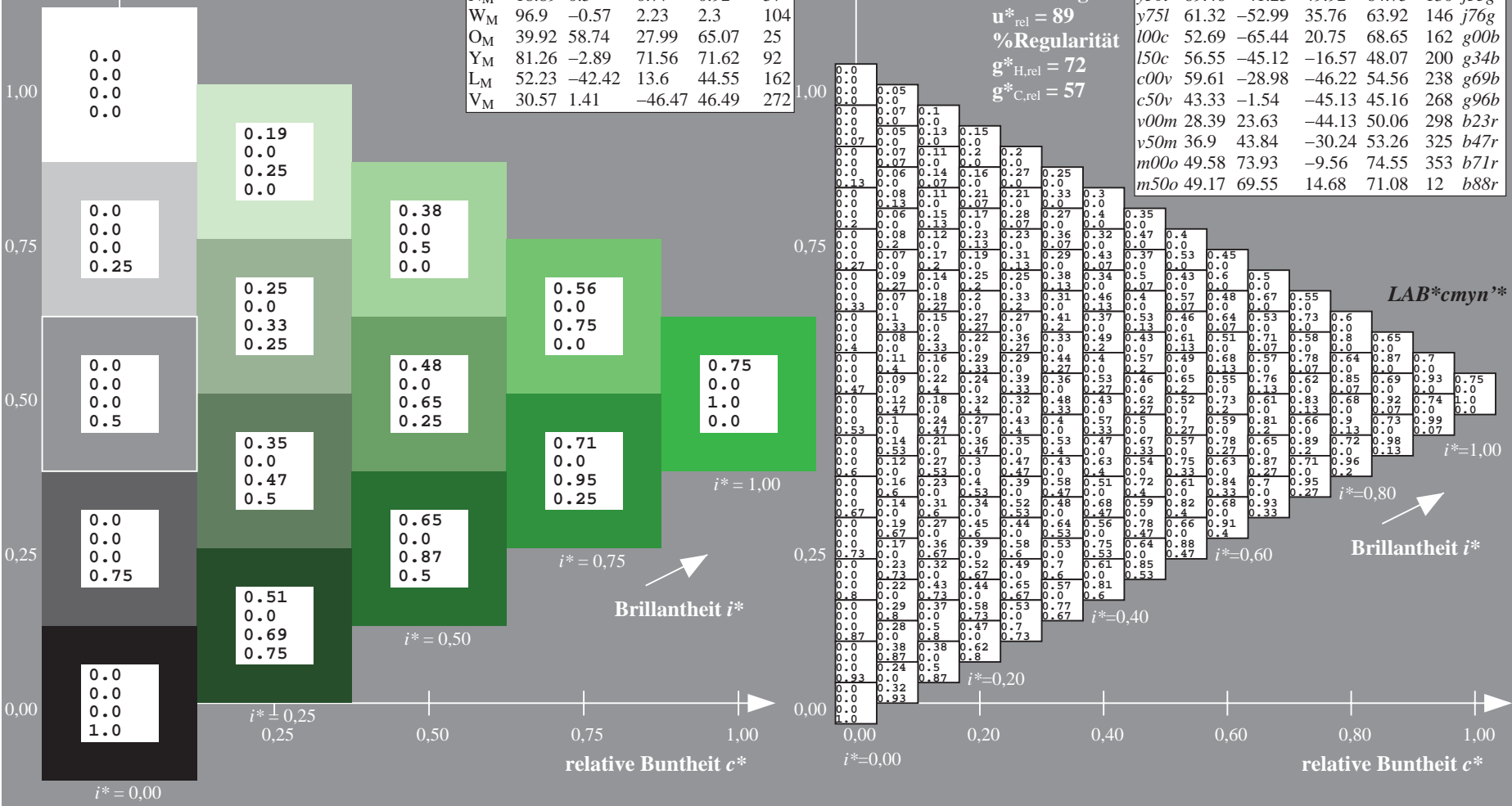
lab^*rgb^*Ma : 0.23 1.0 0.0

Dreiecks-Helligkeit i^*

%Umfang
 $u^*_{rel} = 89$
 %Regularität
 $g^*_{H,rel} = 72$
 $g^*_{C,rel} = 57$

ORS19_96a; adaptierte CIELAB-Daten

u^*_d	$L^*=L^*$	a^*_a	b^*_a	$C^*_{ab,a}$	$h^*_{ab,a}$	u^*_e
o00y	48.75	65.07	39.43	76.08	31	r08j
o25y	59.04	46.67	51.1	69.21	48	r33j
o50y	68.32	30.09	61.62	68.58	64	r57j
o75y	78.23	12.39	72.85	73.9	80	r81j
y00l	90.92	-10.29	87.24	87.85	97	j06g
y25l	78.57	-28.11	65.75	71.51	113	j29g
y50l	69.46	-41.25	49.92	64.75	130	j53g
y75l	61.32	-52.99	35.76	63.92	146	j76g
l00c	52.69	-65.44	20.75	68.65	162	g00b
l50c	56.55	-45.12	-16.57	48.07	200	g34b
c00v	59.61	-28.98	-46.22	54.56	238	g69b
c50v	43.33	-1.54	-45.13	45.16	268	g96b
v00m	28.39	23.63	-44.13	50.06	298	b23r
v50m	36.9	43.84	-30.24	53.26	325	b47r
m00o	49.58	73.93	-9.56	74.55	353	b71r
m50o	49.17	69.55	14.68	71.08	12	b88r



Siehe ähnliche Dateien: <http://www.ps.bam.de/Eg68/>; www.ps.bam.de/Version.2.1,io=1,1,Colspx=1
 Technische Information: <http://www.ps.bam.de>

BAM-Registrierung: 20081001-Eg68/10L/L68G00NP.PS/ .PDF BAM-Material: Code=rhatha
 Anwendung für Beurteilung und Messung von Drucker- oder Monitorssystemen

Ein und Ausgabe: Farbmetrisches Drucker-Reflektiv-System ORS19_96a für relativen CIELAB-Buntton $h^* = lab^*h^* = h_{ab}/360 = 0.451$

Daten für jede Farbe:

lab^*tch^* und lab^*icu^*

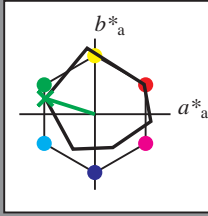
Bunttontexte:

$u^*_d = 100c$ $u^*_e = g00b$

Kontrastreduzierungsfaktor:

$c_R = 1.0$

Dreiecks-Helligkeit i^*



ORS19_96a; CIELAB-Daten

u^*_d	$L^*=L^*$	a^*	b^*	C^*_{ab}	h^*_{ab}
O _M	48.75	65.16	40.76	76.86	32
Y _M	90.92	-10.78	89.36	90.01	97
L _M	52.69	-65.4	22.15	69.05	161
C _M	59.61	-29.04	-44.69	53.3	237
V _M	28.39	24.0	-43.18	49.4	299
M _M	49.58	74.01	-8.22	74.47	354
N _M	18.89	0.5	0.77	0.92	57
W _M	96.9	-0.57	2.23	2.3	104
O _M	39.92	58.74	27.99	65.07	25
Y _M	81.26	-2.89	71.56	71.62	92
L _M	52.23	-42.42	13.6	44.55	162
V _M	30.57	1.41	-46.47	46.49	272

Daten für Maximalfarbe (Ma):

$LAB^*LAB^*_{Ma}$: 53 -65 21

$LAB^*LCH^*_{Ma}$: 53 69 162

$lab^*olv^*_{Ma}$: 0.0 1.0 0.0

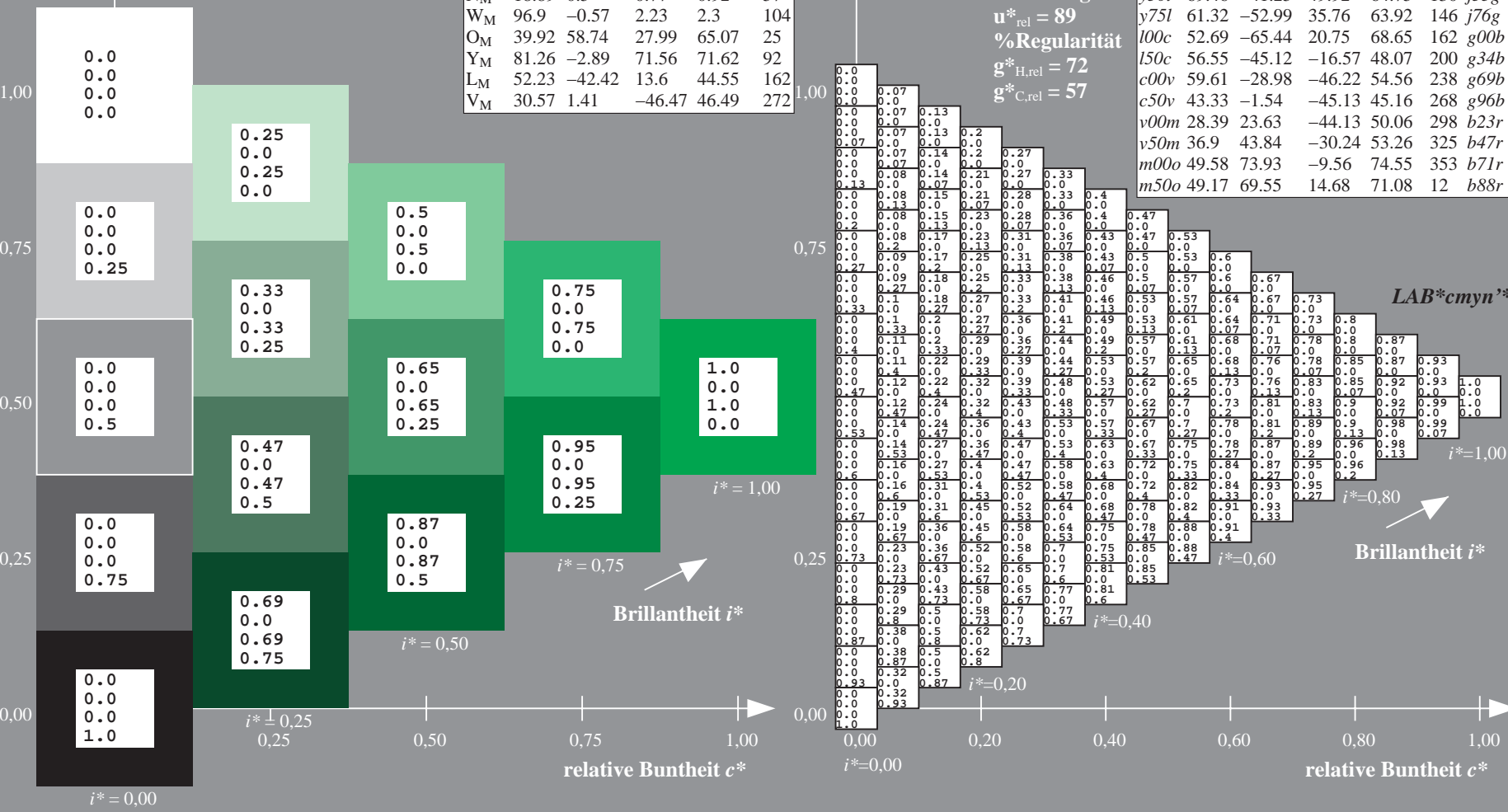
$lab^*rgb^*_{Ma}$: 0.0 1.0 0.0

Dreiecks-Helligkeit i^*

%Umfang
 $u^*_{rel} = 89$
 %Regularität
 $g^*_{H,rel} = 72$
 $g^*_{C,rel} = 57$

ORS19_96a; adaptierte CIELAB-Daten

u^*_d	$L^*=L^*_a$	a^*_a	b^*_a	$C^*_{ab,a}$	$h^*_{ab,a}$	u^*_e
o00y	48.75	65.07	39.43	76.08	31	r08j
a25y	59.04	46.67	51.1	69.21	48	r33j
a50y	68.32	30.09	61.62	68.58	64	r57j
o75y	78.23	12.39	72.85	73.9	80	r81j
y00l	90.92	-10.29	87.24	87.85	97	j06g
y25l	78.57	-28.11	65.75	71.51	113	j29g
y50l	69.46	-41.25	49.92	64.75	130	j53g
y75l	61.32	-52.99	35.76	63.92	146	j76g
l00c	52.69	-65.44	20.75	68.65	162	g00b
l50c	56.55	-45.12	-16.57	48.07	200	g34b
c00v	59.61	-28.98	-46.22	54.56	238	g69b
c50v	43.33	-1.54	-45.13	45.16	268	g96b
v00m	28.39	23.63	-44.13	50.06	298	b23r
v50m	36.9	43.84	-30.24	53.26	325	b47r
m00o	49.58	73.93	-9.56	74.55	353	b71r
m50o	49.17	69.55	14.68	71.08	12	b88r



BAM-Registrierung: 20081001-Eg68/10L/L68G00NP.PS/.PDF BAM-Material: Code=rhatha
 Anwendung für Beurteilung und Messung von Drucker- oder Monitorssystemen

Ein und Ausgabe: Farbmetrisches Drucker-Reflektiv-System ORS19_96a für relativen CIELAB-Buntton $h^* = lab^*h^* = h_{ab}/360 = 0.556$

Daten für jede Farbe:

lab^*tch^* und lab^*icu^*

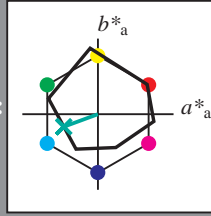
Bunttontexte:

$u^*_d = 150c$ $u^*_e = g34b$

Kontrastreduzierungsfaktor:

$c_R = 1.0$

Dreiecks-Helligkeit i^*



ORS19_96a; CIELAB-Daten

	u^*_d	$L^*=L^*$	a^*	b^*	C^*_{ab}	h^*_{ab}
O _M	48.75	65.16	40.76	76.86	32	
Y _M	90.92	-10.78	89.36	90.01	97	
L _M	52.69	-65.4	22.15	69.05	161	
C _M	59.61	-29.04	-44.69	53.3	237	
V _M	28.39	24.0	-43.18	49.4	299	
M _M	49.58	74.01	-8.22	74.47	354	
N _M	18.89	0.5	0.77	0.92	57	
W _M	96.9	-0.57	2.23	2.3	104	
O _M	39.92	58.74	27.99	65.07	25	
Y _M	81.26	-2.89	71.56	71.62	92	
L _M	52.23	-42.42	13.6	44.55	162	
V _M	30.57	1.41	-46.47	46.49	272	

Daten für Maximalfarbe (Ma):

$LAB^*LAB^*_{Ma}$: 57 -45 -17

$LAB^*LCH^*_{Ma}$: 57 48 200

$lab^*olv^*_{Ma}$: 0.0 1.0 0.5

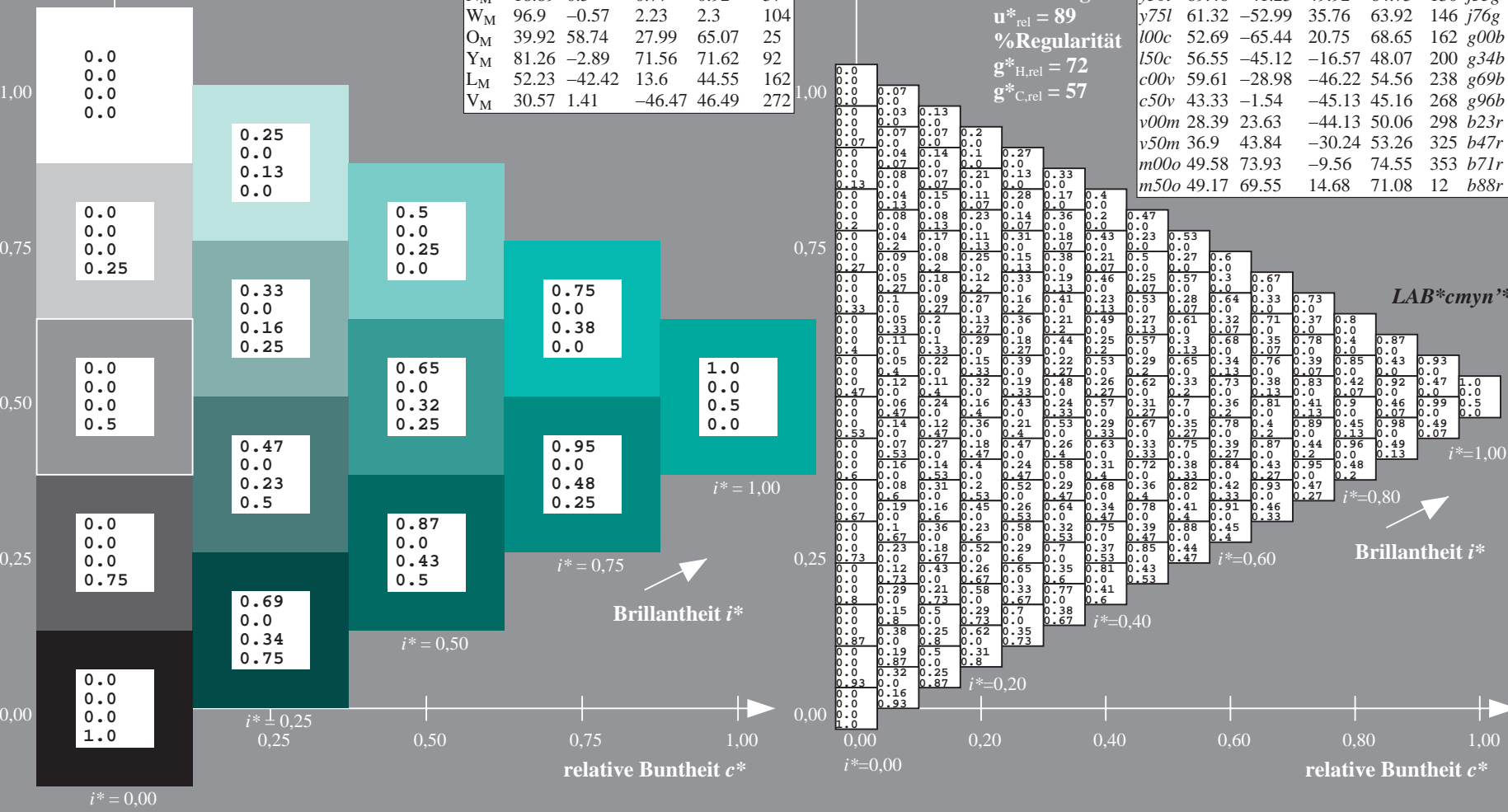
$lab^*rgb^*_{Ma}$: 0.0 1.0 0.69

Dreiecks-Helligkeit i^*

%Umfang
 $u^*_{rel} = 89$
 %Regularität
 $g^*_{H,rel} = 72$
 $g^*_{C,rel} = 57$

ORS19_96a; adaptierte CIELAB-Daten

	u^*_d	$L^*=L^*_a$	a^*_a	b^*_a	$C^*_{ab,a}$	$h^*_{ab,a}$	u^*_e
o00y	48.75	65.07	39.43	76.08	31	r08j	
o25y	59.04	46.67	51.1	69.21	48	r33j	
o50y	68.32	30.09	61.62	68.58	64	r57j	
o75y	78.23	12.39	72.85	73.9	80	r81j	
y00l	90.92	-10.29	87.24	87.85	97	j06g	
y25l	78.57	-28.11	65.75	71.51	113	j29g	
y50l	69.46	-41.25	49.92	64.75	130	j53g	
y75l	61.32	-52.99	35.76	63.92	146	j76g	
l00c	52.69	-65.44	20.75	68.65	162	g00b	
l50c	56.55	-45.12	-16.57	48.07	200	g34b	
c00v	59.61	-28.98	-46.22	54.56	238	g69b	
c50v	43.33	-1.54	-45.13	45.16	268	g96b	
v00m	28.39	23.63	-44.13	50.06	298	b23r	
v50m	36.9	43.84	-30.24	53.26	325	b47r	
m00o	49.58	73.93	-9.56	74.55	353	b71r	
m50o	49.17	69.55	14.68	71.08	12	b88r	



BAM-Registrierung: 20081001-Eg68/10L/L68G00NP.PS/ .PDF BAM-Material: Code=rh4ta
 Anwendung für Beurteilung und Messung von Drucker- oder Monitorssystemen

Ein und Ausgabe: Farbmetrisches Drucker-Reflektiv-System ORS19_96a für relativen CIELAB-Buntton $h^* = lab^*h^* = h_{ab}/360 = 0.661$

Daten für jede Farbe:

lab^*tch^* und lab^*icu^*

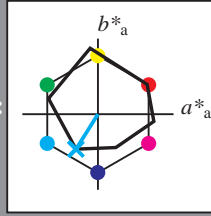
Bunttontexte:

$u^*_d = c00v$ $u^*_e = g69b$

Kontrastreduzierungsfaktor:

$c_R = 1.0$

Dreiecks-Helligkeit i^*



ORS19_96a; CIELAB-Daten

u^*_d	$L^*=L^*$	a^*	b^*	C^*_{ab}	h^*_{ab}
O _M	48.75	65.16	40.76	76.86	32
Y _M	90.92	-10.78	89.36	90.01	97
L _M	52.69	-65.4	22.15	69.05	161
C _M	59.61	-29.04	-44.69	53.3	237
V _M	28.39	24.0	-43.18	49.4	299
M _M	49.58	74.01	-8.22	74.47	354
W _M	18.89	0.5	0.77	0.92	57
N _M	96.9	-0.57	2.23	2.3	104
O _M	39.92	58.74	27.99	65.07	25
Y _M	81.26	-2.89	71.56	71.62	92
L _M	52.23	-42.42	13.6	44.55	162
V _M	30.57	1.41	-46.47	46.49	272

Daten für Maximalfarbe (Ma):

$LAB^*LAB^*_{Ma}$: 60 -29 -46

$LAB^*LCH^*_{Ma}$: 60 55 237

$lab^*olv^*_{Ma}$: 0.0 1.0 1.0

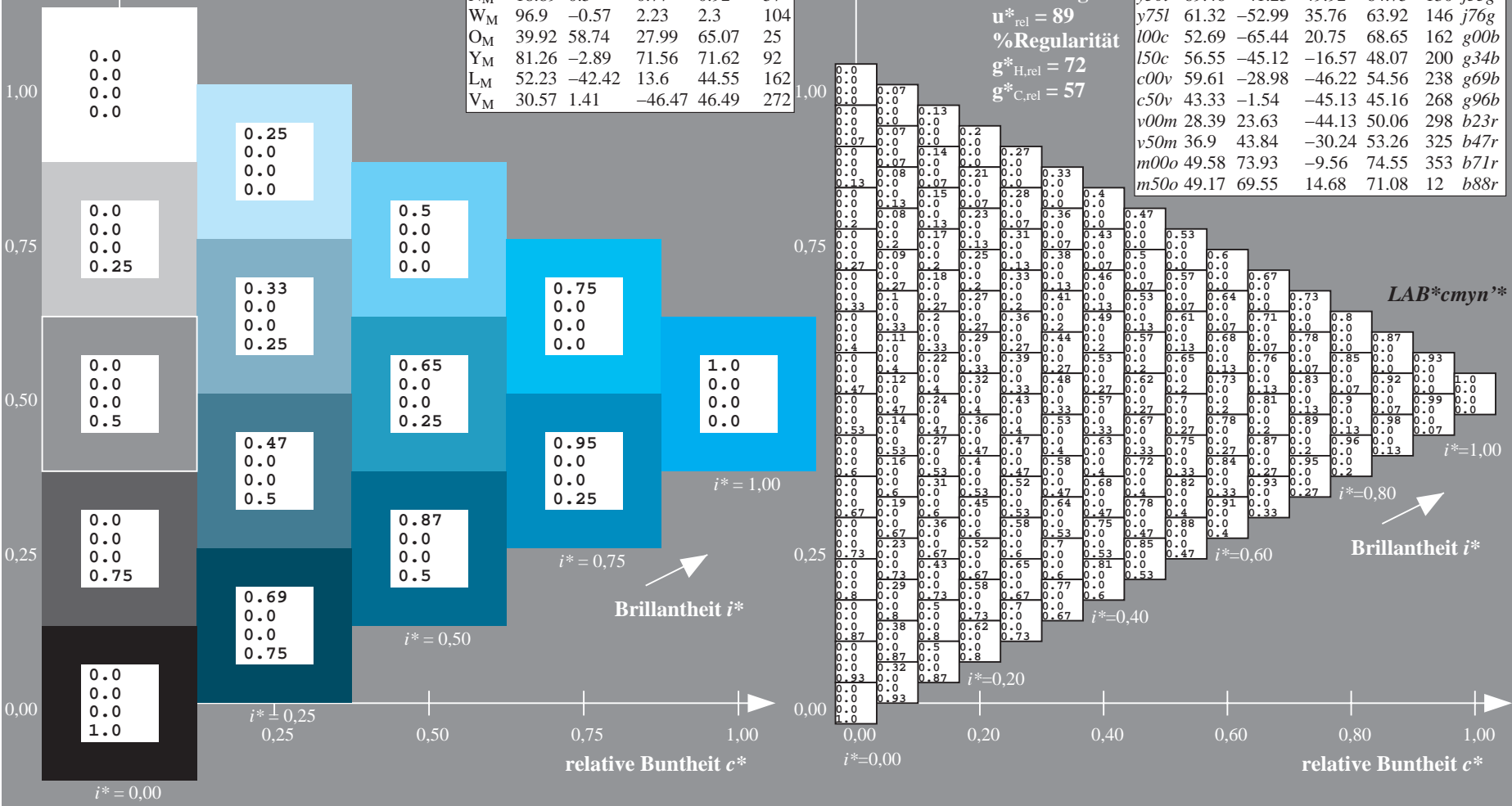
$lab^*rgb^*_{Ma}$: 0.0 0.62 1.0

Dreiecks-Helligkeit i^*

%Umfang
 $u^*_{rel} = 89$
 %Regularität
 $g^*_{H,rel} = 72$
 $g^*_{C,rel} = 57$

ORS19_96a; adaptierte CIELAB-Daten

u^*_d	$L^*=L^*_a$	a^*_a	b^*_a	$C^*_{ab,a}$	$h^*_{ab,a}$	u^*_e
o00y	48.75	65.07	39.43	76.08	31	r08j
o25y	59.04	46.67	51.1	69.21	48	r33j
o50y	68.32	30.09	61.62	68.58	64	r57j
o75y	78.23	12.39	72.85	73.9	80	r81j
y00l	90.92	-10.29	87.24	87.85	97	j06g
y25l	78.57	-28.11	65.75	71.51	113	j29g
y50l	69.46	-41.25	49.92	64.75	130	j53g
y75l	61.32	-52.99	35.76	63.92	146	j76g
l00c	52.69	-65.44	20.75	68.65	162	g00b
l50c	56.55	-45.12	-16.57	48.07	200	g34b
c00v	59.61	-28.98	-46.22	54.56	238	g69b
c50v	43.33	-1.54	-45.13	45.16	268	g96b
v00m	28.39	23.63	-44.13	50.06	298	b23r
v50m	36.9	43.84	-30.24	53.26	325	b47r
m00o	49.58	73.93	-9.56	74.55	353	b71r
m50o	49.17	69.55	14.68	71.08	12	b88r



Siehe ähnliche Dateien: <http://www.ps.bam.de/Eg68/>; www.ps.bam.de/Version.2.1,io=1,1,Colspx=1
 Technische Information: <http://www.ps.bam.de>

BAM-Registrierung: 20081001-Eg68/10L/L68G00NP.PS/ .PDF BAM-Material: Code=rh4ta
 Anwendung für Beurteilung und Messung von Drucker- oder Monitorssystemen

Ein und Ausgabe: Farbmetrisches Drucker-Reflektiv-System ORS19_96a für relativen CIELAB-Buntton $h^* = lab^*h^* = h_{ab}/360 = 0.745$

Daten für jede Farbe:

lab^*tch^* und lab^*icu^*

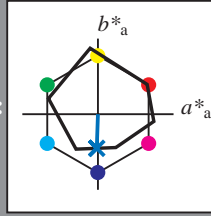
Bunttontexte:

$u^*_d = c50v$ $u^*_e = g96b$

Kontrastreduzierungsfaktor:

$c_R = 1.0$

Dreiecks-Helligkeit i^*



ORS19_96a; CIELAB-Daten						
u^*_d	$L^*=L^*$	a^*	b^*	C^*_{ab}	h^*_{ab}	
O _M	48.75	65.16	40.76	76.86	32	
Y _M	90.92	-10.78	89.36	90.01	97	
L _M	52.69	-65.4	22.15	69.05	161	
C _M	59.61	-29.04	-44.69	53.3	237	
V _M	28.39	24.0	-43.18	49.4	299	
M _M	49.58	74.01	-8.22	74.47	354	
W _M	18.89	0.5	0.77	0.92	57	
N _M	96.9	-0.57	2.23	2.3	104	
O _M	39.92	58.74	27.99	65.07	25	
Y _M	81.26	-2.89	71.56	71.62	92	
L _M	52.23	-42.42	13.6	44.55	162	
V _M	30.57	1.41	-46.47	46.49	272	

Daten für Maximalfarbe (Ma):

$LAB^*LAB^*_{Ma}$: 43 -2 -45

$LAB^*LCH^*_{Ma}$: 43 45 268

$lab^*olv^*_{Ma}$: 0.0 0.5 1.0

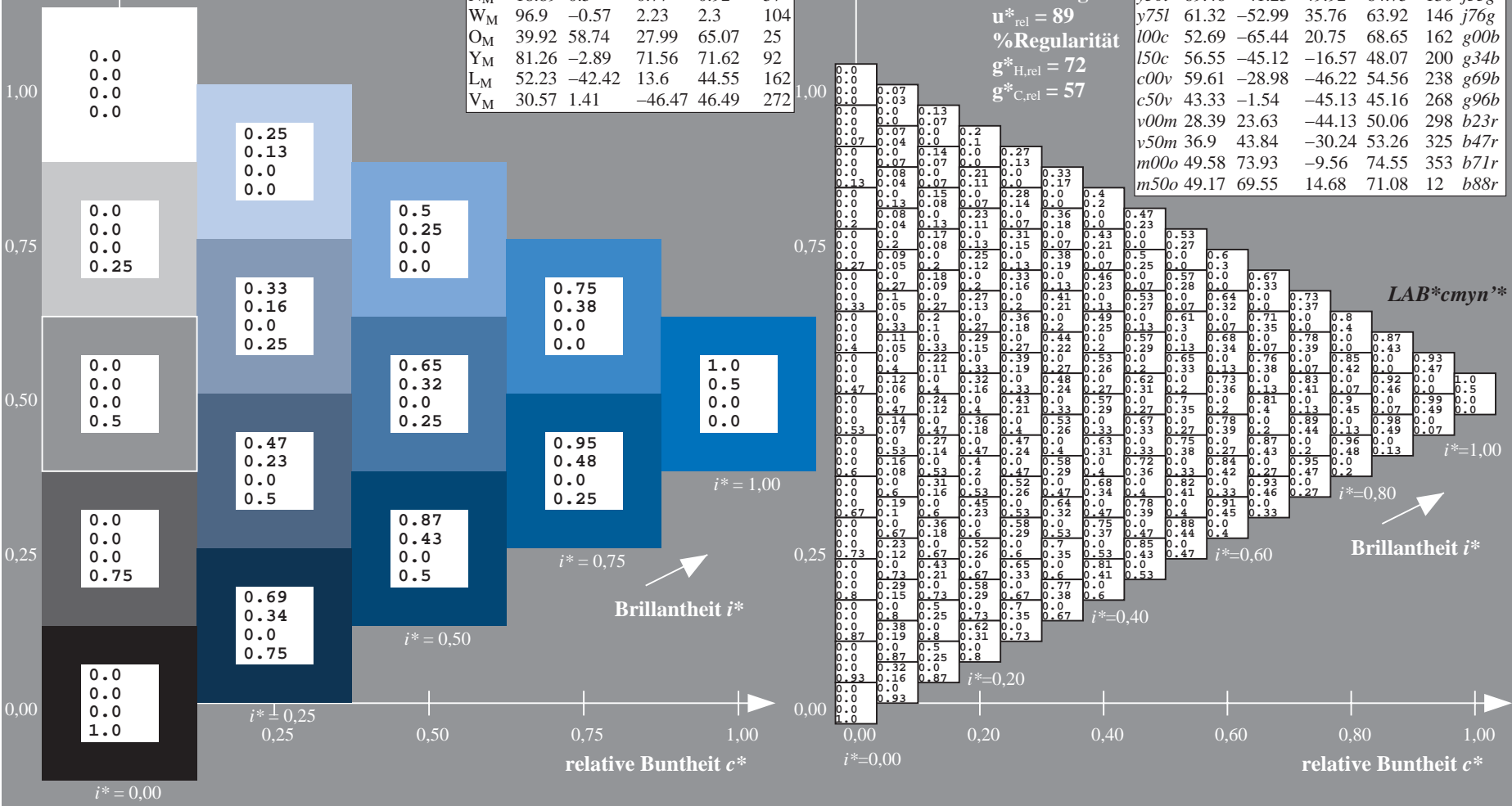
$lab^*rgb^*_{Ma}$: 0.0 0.07 1.0

Dreiecks-Helligkeit i^*

%Umfang
 $u^*_{rel} = 89$
 %Regularität
 $g^*_{H,rel} = 72$
 $g^*_{C,rel} = 57$

$u^*_d = c50v$
 $LAB^*cmy^n^*$

ORS19_96a; adaptierte CIELAB-Daten							
u^*_d	$L^*=L^*$	a^*_a	b^*_a	$C^*_{ab,a}$	$h^*_{ab,a}$	u^*_e	
o00y	48.75	65.07	39.43	76.08	31	r08j	
o25y	59.04	46.67	51.1	69.21	48	r33j	
a50y	68.32	30.09	61.62	68.58	64	r57j	
o75y	78.23	12.39	72.85	73.9	80	r81j	
y00l	90.92	-10.29	87.24	87.85	97	j06g	
y25l	78.57	-28.11	65.75	71.51	113	j29g	
y50l	69.46	-41.25	49.92	64.75	130	j53g	
y75l	61.32	-52.99	35.76	63.92	146	j76g	
l00c	52.69	-65.44	20.75	68.65	162	g00b	
l50c	56.55	-45.12	-16.57	48.07	200	g34b	
c00v	59.61	-28.98	-46.22	54.56	238	g69b	
c50v	43.33	-1.54	-45.13	45.16	268	g96b	
v00m	28.39	23.63	-44.13	50.06	298	b23r	
v50m	36.9	43.84	-30.24	53.26	325	b47r	
m00o	49.58	73.93	-9.56	74.55	353	b71r	
m50o	49.17	69.55	14.68	71.08	12	b88r	



Siehe ähnliche Dateien: <http://www.ps.bam.de/Eg68/>; www.ps.bam.de/Version 2.1, io=1,1, ColSPx=1
 Technische Information: <http://www.ps.bam.de>

BAM-Registrierung: 20081001-Eg68/10L/L68G00NP.PS/.PDF BAM-Material: Code=rh4ta
 Anwendung für Beurteilung und Messung von Drucker- oder Monitorssystemen

Ein und Ausgabe: Farbmetrisches Drucker-Reflektiv-System ORS19_96a für relativen CIELAB-Buntton $h^* = lab^*h^* = h_{ab}/360 = 0.828$

Daten für jede Farbe:

lab^*ch^* und lab^*icu^*

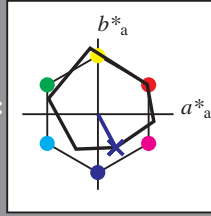
Bunttontexte:

$u^*_d = v00m$ $u^*_e = b23r$

Kontrastreduzierungsfaktor:

$c_R = 1.0$

Dreiecks-Helligkeit i^*



ORS19_96a; CIELAB-Daten						
u^*_d	$L^*=L^*$	a^*	b^*	C^*_{ab}	h^*_{ab}	
O _M	48.75	65.16	40.76	76.86	32	
Y _M	90.92	-10.78	89.36	90.01	97	
L _M	52.69	-65.4	22.15	69.05	161	
C _M	59.61	-29.04	-44.69	53.3	237	
V _M	28.39	24.0	-43.18	49.4	299	
M _M	49.58	74.01	-8.22	74.47	354	
N _M	18.89	0.5	0.77	0.92	57	
W _M	96.9	-0.57	2.23	2.3	104	
O _M	39.92	58.74	27.99	65.07	25	
Y _M	81.26	-2.89	71.56	71.62	92	
L _M	52.23	-42.42	13.6	44.55	162	
V _M	30.57	1.41	-46.47	46.49	272	

Daten für Maximalfarbe (Ma):

$LAB^*LAB^*_{Ma}$: 28 24 -44

$LAB^*LCH^*_{Ma}$: 28 50 298

$lab^*olv^*_{Ma}$: 0.0 0.0 1.0

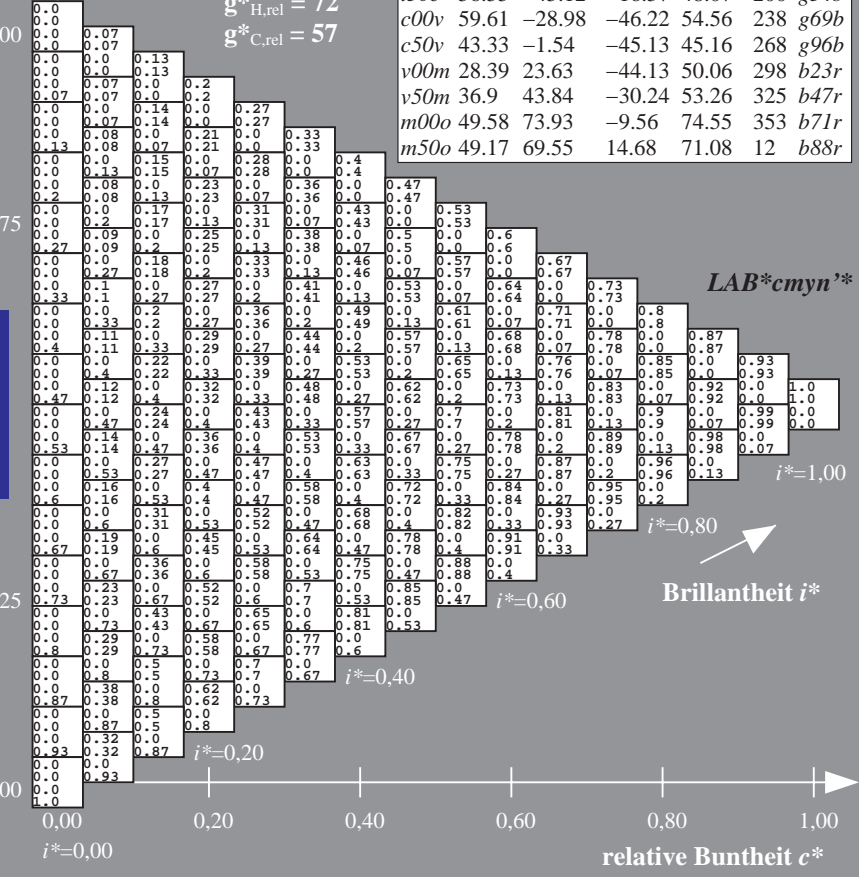
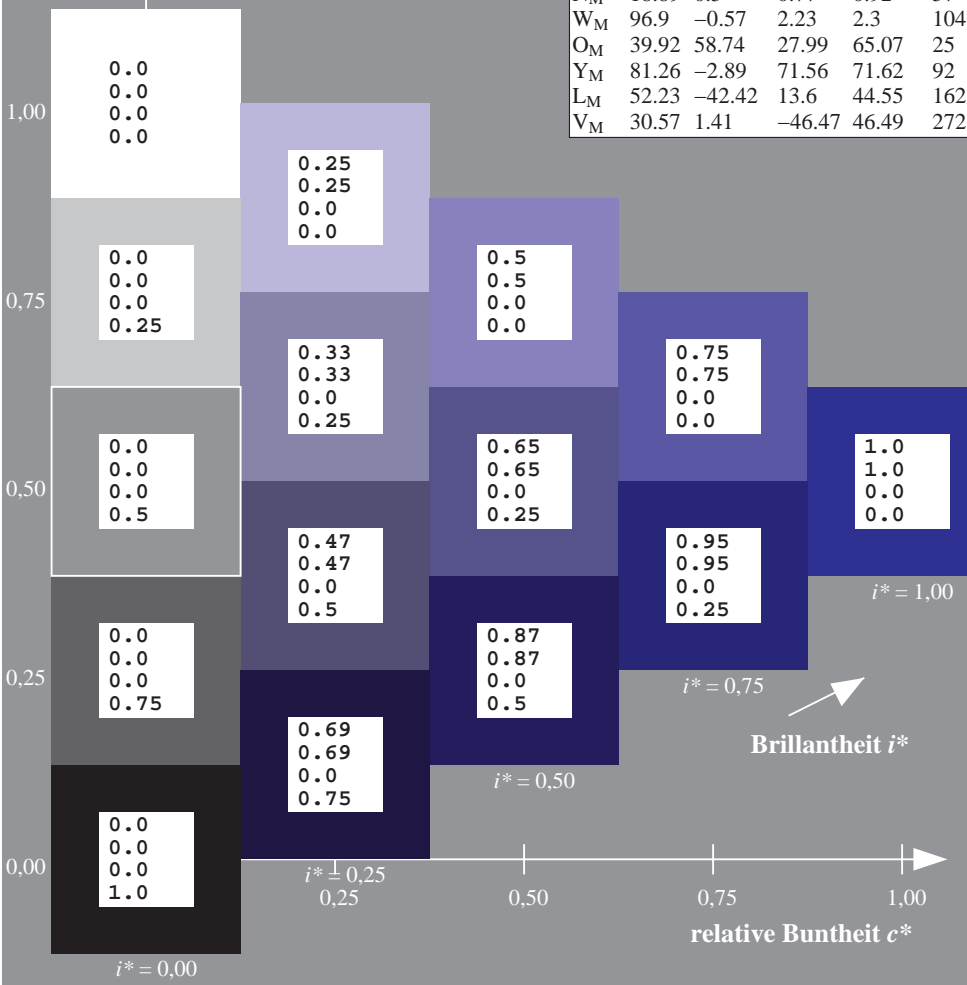
$lab^*rgb^*_{Ma}$: 0.46 0.0 1.0

Dreiecks-Helligkeit i^*

%Umfang
 $u^*_{rel} = 89$
 %Regularität
 $g^*_{H,rel} = 72$
 $g^*_{C,rel} = 57$

$u^*_d = v00m$
 $LAB^*cmy^n^*$

ORS19_96a; adaptierte CIELAB-Daten							
u^*_d	$L^*=L^*_a$	a^*_a	b^*_a	$C^*_{ab,a}$	$h^*_{ab,a}$	u^*_e	
o00y	48.75	65.07	39.43	76.08	31	r08j	
o25y	59.04	46.67	51.1	69.21	48	r33j	
o50y	68.32	30.09	61.62	68.58	64	r57j	
o75y	78.23	12.39	72.85	73.9	80	r81j	
y00l	90.92	-10.29	87.24	87.85	97	j06g	
y25l	78.57	-28.11	65.75	71.51	113	j29g	
y50l	69.46	-41.25	49.92	64.75	130	j53g	
y75l	61.32	-52.99	35.76	63.92	146	j76g	
l00c	52.69	-65.44	20.75	68.65	162	g00b	
l50c	56.55	-45.12	-16.57	48.07	200	g34b	
c00v	59.61	-28.98	-46.22	54.56	238	g69b	
c50v	43.33	-1.54	-45.13	45.16	268	g96b	
v00m	28.39	23.63	-44.13	50.06	298	b23r	
v50m	36.9	43.84	-30.24	53.26	325	b47r	
m00o	49.58	73.93	-9.56	74.55	353	b71r	
m50o	49.17	69.55	14.68	71.08	12	b88r	



Siehe ähnliche Dateien: <http://www.ps.bam.de/Eg68/>; [www.ps.bam.de/Version 2.1, io=1,1, Colspx=1](http://www.ps.bam.de/Version2.1,io=1,1,Colspx=1)
 Technische Information: <http://www.ps.bam.de>

BAM-Registrierung: 20081001-Eg68/10L/L68G00NP.PS/ .PDF BAM-Material: Code=rh4ta
 Anwendung für Beurteilung und Messung von Drucker- oder Monitorssystemen

Ein und Ausgabe: Farbmetrisches Drucker-Reflektiv-System ORS19_96a für relativen CIELAB-Buntton $h^* = lab^*h^* = h_{ab}/360 = 0.904$

Daten für jede Farbe:

lab^*tch^* und lab^*icu^*

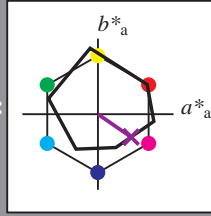
Bunttontexte:

$u^*_d = v50m$ $u^*_e = b47r$

Kontrastreduzierungsfaktor:

$c_R = 1.0$

Dreiecks-Helligkeit i^*



ORS19_96a; CIELAB-Daten

	u^*_d	$L^*=L^*$	a^*	b^*	C^*_{ab}	h^*_{ab}
O _M	48.75	65.16	40.76	76.86	32	
Y _M	90.92	-10.78	89.36	90.01	97	
L _M	52.69	-65.4	22.15	69.05	161	
C _M	59.61	-29.04	-44.69	53.3	237	
V _M	28.39	24.0	-43.18	49.4	299	
M _M	49.58	74.01	-8.22	74.47	354	
N _M	18.89	0.5	0.77	0.92	57	
W _M	96.9	-0.57	2.23	2.3	104	
O _M	39.92	58.74	27.99	65.07	25	
Y _M	81.26	-2.89	71.56	71.62	92	
L _M	52.23	-42.42	13.6	44.55	162	
V _M	30.57	1.41	-46.47	46.49	272	

Daten für Maximalfarbe (Ma):

$LAB^*LAB^*_{Ma}$: 37 44 -30

$LAB^*LCH^*_{Ma}$: 37 53 325

$lab^*olv^*_{Ma}$: 0.5 0.0 1.0

$lab^*rgb^*_{Ma}$: 0.94 0.0 1.0

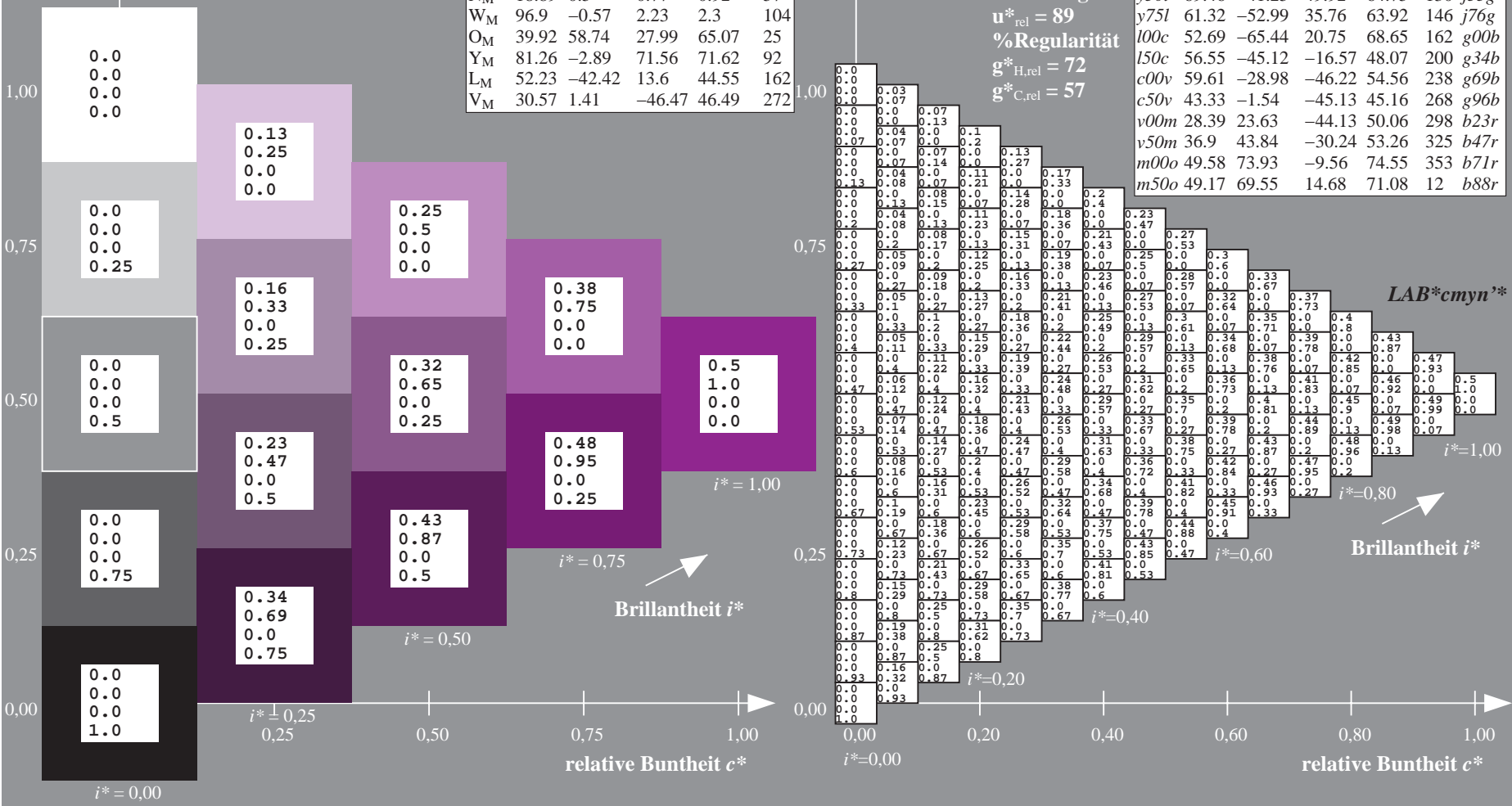
Dreiecks-Helligkeit i^*

%Umfang
 $u^*_{rel} = 89$
 %Regularität
 $g^*_{H,rel} = 72$
 $g^*_{C,rel} = 57$

$u^*_d = v50m$
 $LAB^*cmy^n^*$

ORS19_96a; adaptierte CIELAB-Daten

	u^*_d	$L^*=L^*$	a^*_a	b^*_a	$C^*_{ab,a}$	$h^*_{ab,a}$	u^*_e
o00y	48.75	65.07	39.43	76.08	31	r08j	
a25y	59.04	46.67	51.1	69.21	48	r33j	
a50y	68.32	30.09	61.62	68.58	64	r57j	
o75y	78.23	12.39	72.85	73.9	80	r81j	
y00l	90.92	-10.29	87.24	87.85	97	j06g	
y25l	78.57	-28.11	65.75	71.51	113	j29g	
y50l	69.46	-41.25	49.92	64.75	130	j53g	
y75l	61.32	-52.99	35.76	63.92	146	j76g	
l00c	52.69	-65.44	20.75	68.65	162	g00b	
l50c	56.55	-45.12	-16.57	48.07	200	g34b	
c00v	59.61	-28.98	-46.22	54.56	238	g69b	
c50v	43.33	-1.54	-45.13	45.16	268	g96b	
v00m	28.39	23.63	-44.13	50.06	298	b23r	
v50m	36.9	43.84	-30.24	53.26	325	b47r	
m00o	49.58	73.93	-9.56	74.55	353	b71r	
m50o	49.17	69.55	14.68	71.08	12	b88r	

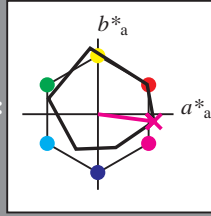


Siehe ähnliche Dateien: <http://www.ps.bam.de/Eg68/>; [www.ps.bam.de/Version 2.1, io=1,1, Colspx=1](http://www.ps.bam.de/Version2.1,io=1,1,Colspx=1)
 Technische Information: <http://www.ps.bam.de>

BAM-Registrierung: 20081001-Eg68/10L/L68G00NP.PS/ .PDF BAM-Material: Code=rh4ta
 Anwendung für Beurteilung und Messung von Drucker- oder Monitorssystemen

Ein und Ausgabe: Farbmetrisches Drucker-Reflektiv-System ORS19_96a für relativen CIELAB-Buntton $h^* = lab^*h^* = h_{ab}/360 = 0.98$

Daten für jede Farbe:
 lab^*tch^* und lab^*icu^*
 Bunttontexte:
 $u^*_d = m00o$ $u^*_e = b71r$
 Kontrastreduzierungsfaktor:
 $c_R = 1.0$
 Dreiecks-Helligkeit i^*

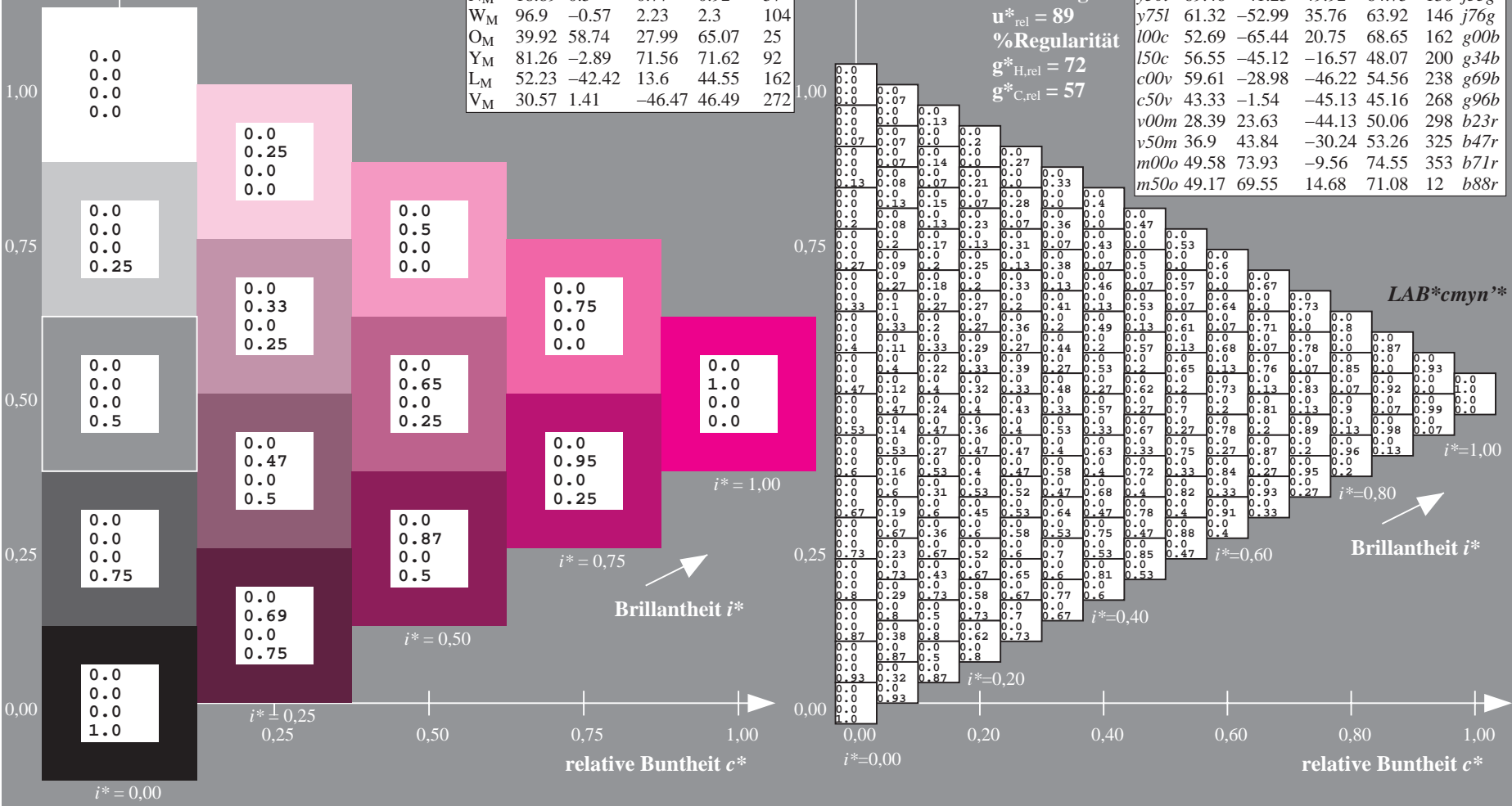


ORS19_96a; CIELAB-Daten						
u^*_d	$L^*=L^*$	a^*	b^*	C^*_{ab}	h^*_{ab}	
O _M	48.75	65.16	40.76	76.86	32	
Y _M	90.92	-10.78	89.36	90.01	97	
L _M	52.69	-65.4	22.15	69.05	161	
C _M	59.61	-29.04	-44.69	53.3	237	
V _M	28.39	24.0	-43.18	49.4	299	
M _M	49.58	74.01	-8.22	74.47	354	
N _M	18.89	0.5	0.77	0.92	57	
W _M	96.9	-0.57	2.23	2.3	104	
O _M	39.92	58.74	27.99	65.07	25	
Y _M	81.26	-2.89	71.56	71.62	92	
L _M	52.23	-42.42	13.6	44.55	162	
V _M	30.57	1.41	-46.47	46.49	272	

Daten für Maximalfarbe (Ma):
 $LAB^*LAB^*_{Ma}$: 50 74 -10
 $LAB^*LCH^*_{Ma}$: 50 75 352
 $lab^*olv^*_{Ma}$: 1.0 0.0 1.0
 $lab^*rgb^*_{Ma}$: 1.0 0.0 0.58

ORS19_96a; adaptierte CIELAB-Daten									
u^*_d	$L^*=L^*_a$	a^*_a	b^*_a	$C^*_{ab,a}$	$h^*_{ab,a}$	u^*_e			
o00y	48.75	65.07	39.43	76.08	31	r08j			
o25y	59.04	46.67	51.1	69.21	48	r33j			
a50y	68.32	30.09	61.62	68.58	64	r57j			
o75y	78.23	12.39	72.85	73.9	80	r81j			
y00l	90.92	-10.29	87.24	87.85	97	j06g			
y25l	78.57	-28.11	65.75	71.51	113	j29g			
y50l	69.46	-41.25	49.92	64.75	130	j53g			
y75l	61.32	-52.99	35.76	63.92	146	j76g			
l00c	52.69	-65.44	20.75	68.65	162	g00b			
l50c	56.55	-45.12	-16.57	48.07	200	g34b			
c00v	59.61	-28.98	-46.22	54.56	238	g69b			
c50v	43.33	-1.54	-45.13	45.16	268	g96b			
v00m	28.39	23.63	-44.13	50.06	298	b23r			
v50m	36.9	43.84	-30.24	53.26	325	b47r			
m00o	49.58	73.93	-9.56	74.55	353	b71r			
m50o	49.17	69.55	14.68	71.08	12	b88r			

Dreiecks-Helligkeit i^*
 %Umfang
 $u^*_{rel} = 89$
 %Regularität
 $g^*_{H,rel} = 72$
 $g^*_{C,rel} = 57$



BAM-Registrierung: 20081001-Eg68/10L/L68G00NP.PS/ .PDF BAM-Material: Code=rhatha
 Anwendung für Beurteilung und Messung von Drucker- oder Monitorssystemen

Ein und Ausgabe: Farbmetrisches Drucker-Reflektiv-System ORS19_96a für relativen CIELAB-Buntton $h^* = lab^*h^* = h_{ab}/360 = 0.033$

Daten für jede Farbe:

lab^*ch^* und lab^*icu^*

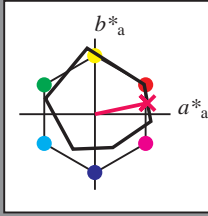
Bunntontexte:

$u^*_d = m500$ $u^*_e = b88r$

Kontrastreduzierungsfaktor:

$c_R = 1.0$

Dreiecks-Helligkeit i^*



ORS19_96a; CIELAB-Daten						
u^*_d	$L^*=L^*$	a^*	b^*	C^*_{ab}	h^*_{ab}	
O _M	48.75	65.16	40.76	76.86	32	
Y _M	90.92	-10.78	89.36	90.01	97	
L _M	52.69	-65.4	22.15	69.05	161	
C _M	59.61	-29.04	-44.69	53.3	237	
V _M	28.39	24.0	-43.18	49.4	299	
M _M	49.58	74.01	-8.22	74.47	354	
N _M	18.89	0.5	0.77	0.92	57	
W _M	96.9	-0.57	2.23	2.3	104	
O _M	39.92	58.74	27.99	65.07	25	
Y _M	81.26	-2.89	71.56	71.62	92	
L _M	52.23	-42.42	13.6	44.55	162	
V _M	30.57	1.41	-46.47	46.49	272	

Daten für Maximalfarbe (Ma):

LAB^*LAB^*Ma : 49 70 15

LAB^*LCH^*Ma : 49 71 11

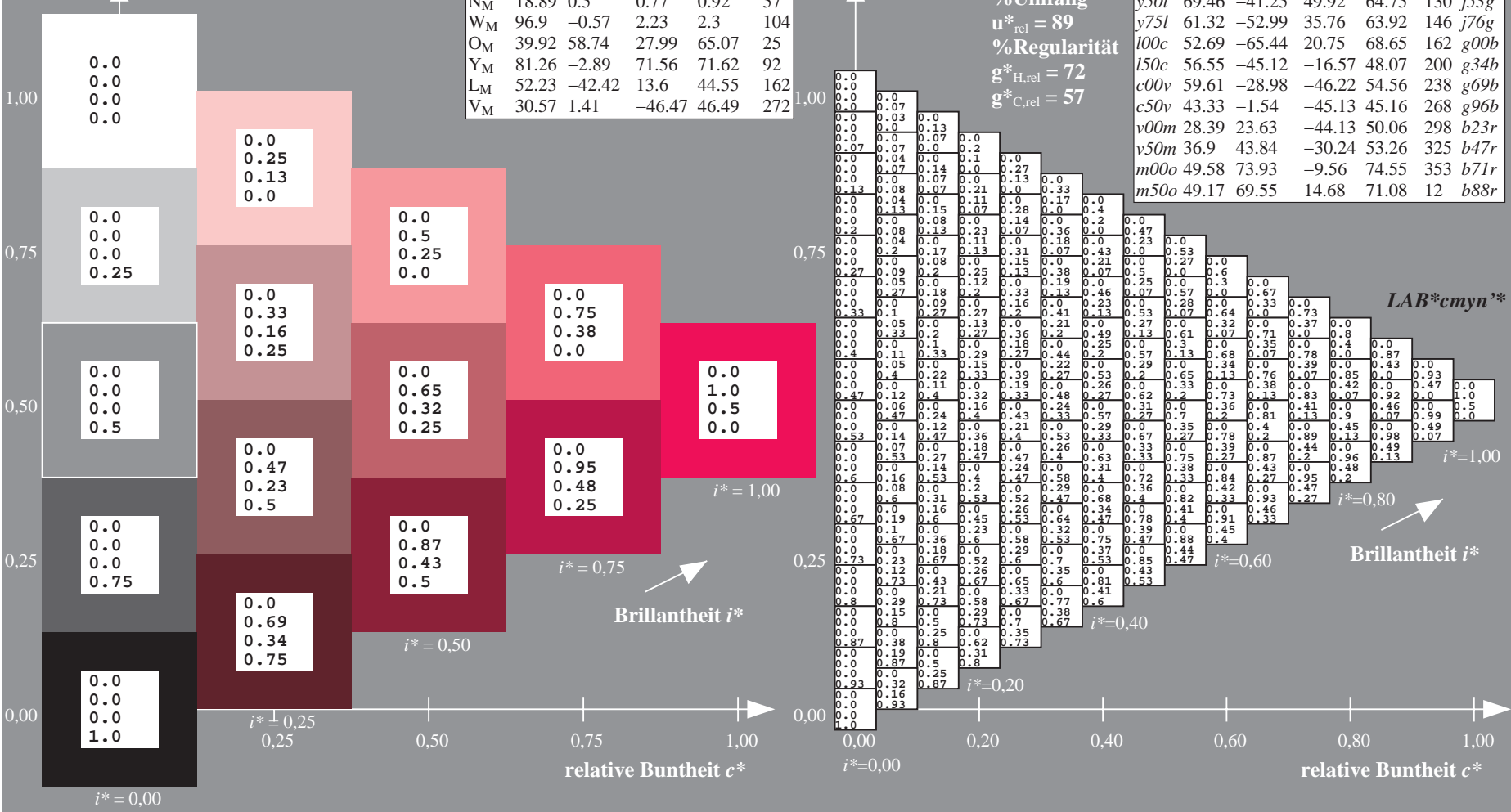
lab^*olv^*Ma : 1.0 0.0 0.5

lab^*rgb^*Ma : 1.0 0.0 0.24

Dreiecks-Helligkeit i^*

%Umfang
 $u^*_{rel} = 89$
 %Regularität
 $g^*_{H,rel} = 72$
 $g^*_{C,rel} = 57$

ORS19_96a; adaptierte CIELAB-Daten									
u^*_d	$L^*=L^*$	a^*_a	b^*_a	$C^*_{ab,a}$	$h^*_{ab,a}$	u^*_e			
o00y	48.75	65.07	39.43	76.08	31	r08j			
o25y	59.04	46.67	51.1	69.21	48	r33j			
o50y	68.32	30.09	61.62	68.58	64	r57j			
o75y	78.23	12.39	72.85	73.9	80	r81j			
y00l	90.92	-10.29	87.24	87.85	97	j06g			
y25l	78.57	-28.11	65.75	71.51	113	j29g			
y50l	69.46	-41.25	49.92	64.75	130	j53g			
y75l	61.32	-52.99	35.76	63.92	146	j76g			
l00c	52.69	-65.44	20.75	68.65	162	g00b			
l50c	56.55	-45.12	-16.57	48.07	200	g34b			
c00v	59.61	-28.98	-46.22	54.56	238	g69b			
c50v	43.33	-1.54	-45.13	45.16	268	g96b			
v00m	28.39	23.63	-44.13	50.06	298	b23r			
v50m	36.9	43.84	-30.24	53.26	325	b47r			
m00o	49.58	73.93	-9.56	74.55	353	b71r			
m50o	49.17	69.55	14.68	71.08	12	b88r			



Siehe ähnliche Dateien: <http://www.ps.bam.de/Eg68/>; www.ps.bam.de/Version.2.1,io=1,1,Colspx=1
 Technische Information: <http://www.ps.bam.de>

BAM-Registrierung: 20081001-Eg68/10L/L68G00NP.PS/ .PDF BAM-Material: Code=rhatha
 Anwendung für Beurteilung und Messung von Drucker- oder Monitorssystemen

