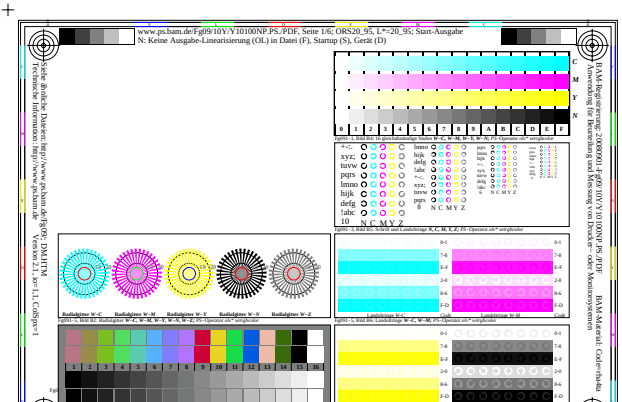
www.ps.bam.de/Fg09/10/Y/Y10100NP.PS./PDF, Seite 1/6; ORS20_95, L*=20_95; Start-Ausgabe
N: Keine Ausgabe-Linearisierung (OL) in Datei (F), Startup (S), Gerät (D)
Fg09–1; Prüfvorlagen von ISO/IEC 15775, ISO/IEC TR 24705
Eingabe: rgb–>olv*/rgb* setrgbcolor
Fig. B1 bis B7 ähnlich Prüfvorlage 2, olv*/rgb*-Interpretation
Ausgabe: keine Eingabeänderung


www.ps.bam.de/Fg09/10/Y/Y10100NP.PS./PDF, Seite 1/6; ORS20_95, L*=20_95; Start-Ausgabe
N: Keine Ausgabe-Linearisierung (OL) in Datei (F), Startup (S), Gerät (D)
Fg09–2; Prüfvorlagen von ISO/IEC 15775, ISO/IEC TR 24705
Eingabe: rgb–>olv*/rgb* setrgbcolor
Fig. B4 bis B7 ähnlich Prüfvorlage 2, olv*/rgb*-Interpretation
Ausgabe: keine Eingabeänderung

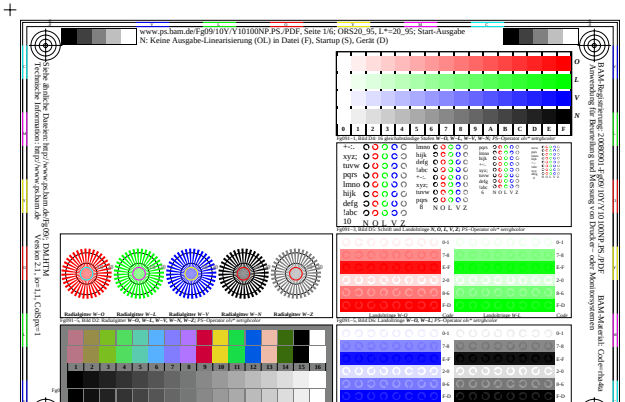
www.ps.bam.de/Fg09/10/Y/Y10100NP.PS./PDF, Seite 1/6; ORS20_95, L*=20_95; Start-Ausgabe
N: Keine Ausgabe-Linearisierung (OL) in Datei (F), Startup (S), Gerät (D)
Fg09–3; Prüfvorlagen von ISO/IEC 15775, ISO/IEC TR 24705
Eingabe: rgb–>olv*/rgb* setrgbcolor
Fig. D1 bis D7 ähnlich Prüfvorlage 4, olv*/rgb*-Interpretation
Ausgabe: keine Eingabeänderung

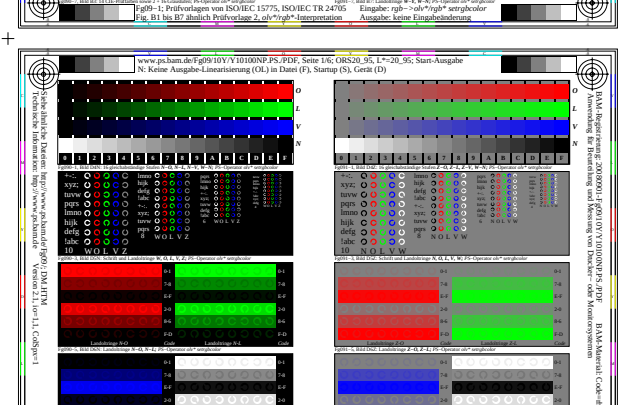
www.ps.bam.de/Fg09/10/Y/Y10100NP.PS./PDF, Seite 1/6; ORS20_95, L*=20_95; Start-Ausgabe
N: Keine Ausgabe-Linearisierung (OL) in Datei (F), Startup (S), Gerät (D)
Fg09–4; Prüfvorlagen von ISO/IEC 15775, ISO/IEC TR 24705
Eingabe: rgb–>olv*/rgb* setrgbcolor
Fig. D4 bis D7 ähnlich Prüfvorlage 4, olv*/rgb*-Interpretation
Ausgabe: keine Eingabeänderung

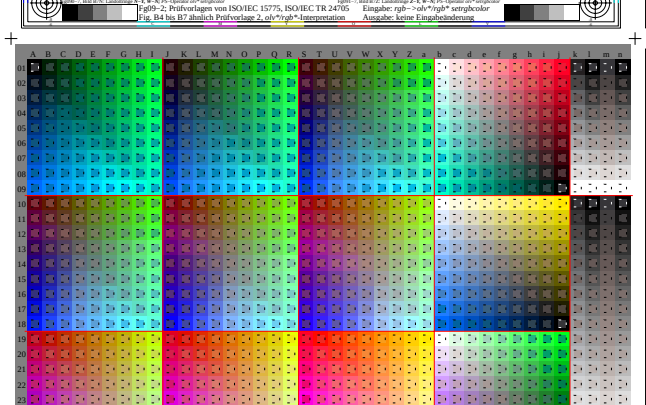

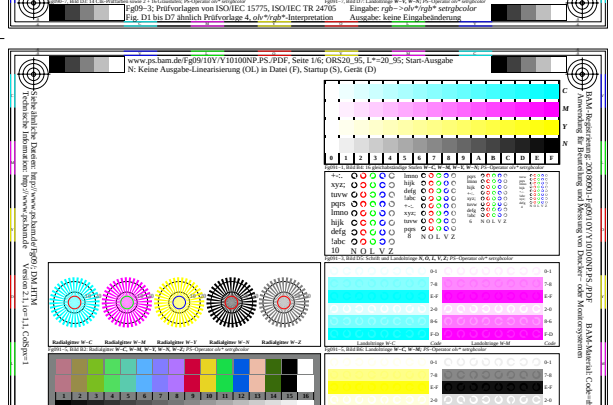
www.ps.bam.de/Fg09/10/Y/Y10100NP.PS./PDF, Seite 1/6; ORS20_95, L*=20_95; Start-Ausgabe
N: Keine Ausgabe-Linearisierung (OL) in Datei (F), Startup (S), Gerät (D)
Fg09–6; Prüfvorlagen von ISO/IEC 15775, ISO/IEC TR 24705
Eingabe: rgb–>olv*/rgb* setrgbcolor
Fig. B1 bis B7 ähnlich Prüfvorlage 2, olv*/rgb*-Interpretation
Ausgabe: keine Eingabeänderung


www.ps.bam.de/Fg09/10/Y/Y10100NP.PS./PDF, Seite 1/6; ORS20_95, L*=20_95; Start-Ausgabe
N: Keine Ausgabe-Linearisierung (OL) in Datei (F), Startup (S), Gerät (D)
Fg09–7; Prüfvorlagen von ISO/IEC 15775, ISO/IEC TR 24705
Eingabe: rgb–>olv*/rgb* setrgbcolor
Fig. B4 bis B7 ähnlich Prüfvorlage 2, olv*/rgb*-Interpretation
Ausgabe: keine Eingabeänderung

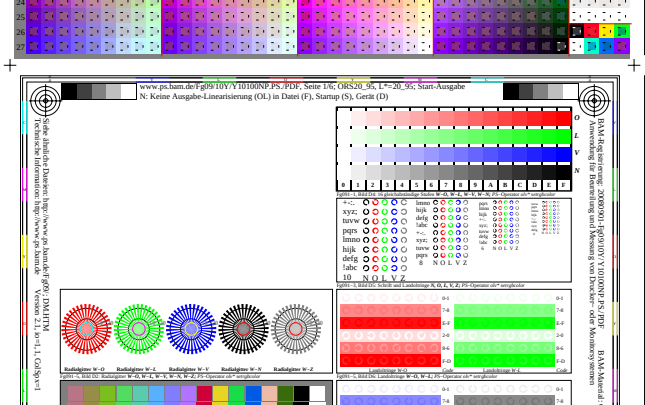
www.ps.bam.de/Fg09/10/Y/Y10100NP.PS./PDF, Seite 1/6; ORS20_95, L*=20_95; Start-Ausgabe
N: Keine Ausgabe-Linearisierung (OL) in Datei (F), Startup (S), Gerät (D)
Fg09–8; Prüfvorlagen von ISO/IEC 15775, ISO/IEC TR 24705
Eingabe: rgb–>olv*/rgb* setrgbcolor
Fig. D1 bis D7 ähnlich Prüfvorlage 4, olv*/rgb*-Interpretation
Ausgabe: keine Eingabeänderung

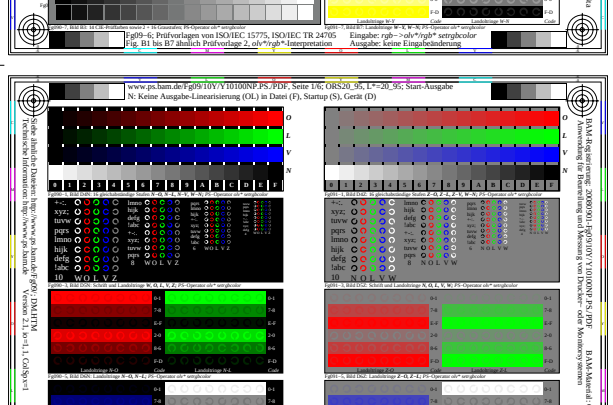
www.ps.bam.de/Fg09/10/Y/Y10100NP.PS./PDF, Seite 1/6; ORS20_95, L*=20_95; Start-Ausgabe
N: Keine Ausgabe-Linearisierung (OL) in Datei (F), Startup (S), Gerät (D)
Fg09–9; Prüfvorlagen von ISO/IEC 15775, ISO/IEC TR 24705
Eingabe: rgb–>olv*/rgb* setrgbcolor
Fig. D4 bis D7 ähnlich Prüfvorlage 4, olv*/rgb*-Interpretation
Ausgabe: keine Eingabeänderung


www.ps.bam.de/Fg09/10Y/Y10100NP.PS./PDF, Seite 1/6; ORS20_95, L*=20_95; Transfer und Ausgabe
N: Keine Ausgabe-Linearisierung (OL) in Datei (F), Startup (S), Gerät (D)
Fg09-1; Bild B1: 16 gleichmäßige Stufen W, C, M, Y, N; PS-Operator sh* setgrayscale
Fg09-1; Bild B2: 16 gleichmäßige Stufen F, C, Z, M, Z, Y, W; PS-Operator sh* setgrayscale
Fg09-1; Bild B3: Schrift und Landeskringe W, C, M, Y, Z; PS-Operator sh* setgrayscale
Fg09-1; Bild B4: Schrift und Landeskringe W, C, M, Y, Z; PS-Operator sh* setgrayscale
Fg09-1; Bild B5: Schrift und Landeskringe K, C, M, Y, W; PS-Operator sh* setgrayscale
Fg09-1; Bild B6: Schrift und Landeskringe W, C, M, Y, Z; PS-Operator sh* setgrayscale
Radialgitter W–C
Radialgitter W–M
Radialgitter W–Y
Radialgitter W–N
Radialgitter W–Z
Landeskringe W-C
Landeskringe W-M
Landeskringe W-Y
Landeskringe W-N
Landeskringe W-Z
Fg09-7; Bild B1: 14 CIE-Prüffarben; mode 2 = 16 Graustufen; PS-Operator sh* setgrayscale
Fg09-7; Bild B3: Landeskringe W–Y, W–N; PS-Operator sh* setgrayscale
Fg09-7; Bild B7: Landeskringe W–Y, W–N; PS-Operator sh* setgrayscale
Fg09-1; Bild B7: 16 gleichmäßige Stufen O, L, V, N; PS-Operator sh* setgrayscale
Fg09-1; Bild D1: 16 gleichmäßige Stufen W, C, M, Y, N; PS-Operator sh* setgrayscale
Fg09-1; Bild D2: 16 gleichmäßige Stufen Z–Q, Z–L, Z–V, W–N; PS-Operator sh* setgrayscale
Fg09-1; Bild D3: Schrift und Landeskringe W, O, L, V, Z; PS-Operator sh* setgrayscale
Fg09-1; Bild D4: Schrift und Landeskringe W, O, L, V, W; PS-Operator sh* setgrayscale
Fg09-1; Bild D5: Landeskringe W–O, W–L; PS-Operator sh* setgrayscale
Fg09-1; Bild D6: Landeskringe W–L, W–V; PS-Operator sh* setgrayscale
Fg09-7; Bild D7: Landeskringe Z–V, W–N; PS-Operator sh* setgrayscale
Fg09-7; Bild D8: Landeskringe Z–V, W–N; PS-Operator sh* setgrayscale
Fg09-1; Bild D9: Landeskringe W–V, W–N; PS-Operator sh* setgrayscale
Fg09-1; Bild D10: Landeskringe W–V, W–N; PS-Operator sh* setgrayscale
Fg09-7; Bild D11: 14 CIE-Prüffarben; mode 2 = 16 Graustufen; PS-Operator sh* setgrayscale
Fg09-7; Bild D13: Landeskringe W–V, W–N; PS-Operator sh* setgrayscale
Fg09-7; Bild D15: Landeskringe W–V, W–N; PS-Operator sh* setgrayscale
Fg09-1; Bild B8: 16 gleichmäßige Stufen C, L, V, M, N; PS-Operator sh* setgrayscale
Fg09-1; Bild B9: 16 gleichmäßige Stufen Z–C, Z–M, Z–Y, W–N; PS-Operator sh* setgrayscale
Fg09-1; Bild B10: Schrift und Landeskringe K, C, M, Y, W; PS-Operator sh* setgrayscale
Fg09-1; Bild B11: Schrift und Landeskringe K, O, L, V, Z; PS-Operator sh* setgrayscale
Fg09-1; Bild B12: Schrift und Landeskringe K, O, L, V, W; PS-Operator sh* setgrayscale
Fg09-1; Bild B13: Landeskringe W–C, W–M, W–Y, W–N, W–Z; PS-Operator sh* setgrayscale
Fg09-7; Bild B14: Landeskringe W–Y, W–N; PS-Operator sh* setgrayscale
Fg09-7; Bild B16: Landeskringe W–Y, W–N; PS-Operator sh* setgrayscale
Fg09-1; Bild B17: Landeskringe W–Y, W–N; PS-Operator sh* setgrayscale
Fg09-1; Bild B18: Landeskringe Z–Y, W–N; PS-Operator sh* setgrayscale
Fg09-7; Bild B19: Landeskringe Z–Y, W–N; PS-Operator sh* setgrayscale
Fg09-1; Bild D12: 16 gleichmäßige Stufen R, G, B, N; PS-Operator sh* setgrayscale
Fg09-1; Bild D14: 16 gleichmäßige Stufen W, C, M, Y, N; PS-Operator sh* setgrayscale
Fg09-1; Bild D16: 16 gleichmäßige Stufen Z–R, Z–G, Z–B, W–N; PS-Operator sh* setgrayscale
Fg09-1; Bild D17: Schrift und Landeskringe W, R, G, B, Z; PS-Operator sh* setgrayscale
Fg09-1; Bild D18: Schrift und Landeskringe W, R, G, B, Z; PS-Operator sh* setgrayscale
Fg09-1; Bild D19: Landeskringe W–R, W–G, W–B, W–N; PS-Operator sh* setgrayscale
Fg09-1; Bild D20: Landeskringe W–R, W–G, W–B, W–N; PS-Operator sh* setgrayscale
Fg09-7; Bild D21: 14 CIE-Prüffarben; mode 2 = 16 Graustufen; PS-Operator sh* setgrayscale
Fg09-7; Bild D23: Landeskringe W–R, W–N; PS-Operator sh* setgrayscale
Fg09-7; Bild D25: Landeskringe W–R, W–N; PS-Operator sh* setgrayscale
Fg09-1; Bild B20: 16 gleichmäßige Stufen F, C, Z, M, Z, Y, W; PS-Operator sh* setgrayscale
Fg09-1; Bild B21: Schrift und Landeskringe K, C, M, Y, W; PS-Operator sh* setgrayscale
Fg09-1; Bild B22: Schrift und Landeskringe K, C, M, Y, W; PS-Operator sh* setgrayscale
Fg09-1; Bild B23: Landeskringe Z–C, Z–M, Z–Y, W–N; PS-Operator sh* setgrayscale
Fg09-7; Bild B24: Landeskringe Z–C, Z–M, Z–Y, W–N; PS-Operator sh* setgrayscale
Fg09-7; Bild B26: Landeskringe Z–C, Z–M, Z–Y, W–N; PS-Operator sh* setgrayscale
Fg09-1; Bild D24: 16 gleichmäßige Stufen Z–R, Z–G, Z–B, W–N; PS-Operator sh* setgrayscale
Fg09-1; Bild D26: Landeskringe W–R, W–G, W–B, W–N; PS-Operator sh* setgrayscale
Fg09-7; Bild D27: Landeskringe W–R, W–N; PS-Operator sh* setgrayscale
Fg09-7; Bild D29: Landeskringe W–R, W–N; PS-Operator sh* setgrayscale
Fg09-1; Bild B25: Landeskringe Z–N, W–N; PS-Operator sh* setgrayscale
Fg09-1; Bild B27: Landeskringe Z–N, W–N; PS-Operator sh* setgrayscale
Fg09-7; Bild B28: Landeskringe Z–N, W–N; PS-Operator sh* setgrayscale
Fg09-1; Bild D28: Landeskringe Z–R, Z–G, W–N; PS-Operator sh* setgrayscale
Fg09-1; Bild D30: Landeskringe Z–R, Z–G, W–N; PS-Operator sh* setgrayscale
Fg09-7; Bild D31: Landeskringe Z–R, W–N; PS-Operator sh* setgrayscale
Fg09-7; Bild D33: Landeskringe Z–R, W–N; PS-Operator sh* setgrayscale
Fg09-1; Bild B29: Landeskringe Z–N, W–N; PS-Operator sh* setgrayscale
Fg09-1; Bild B30: Landeskringe Z–N, W–N; PS-Operator sh* setgrayscale
Fg09-7; Bild B31: Landeskringe Z–N, W–N; PS-Operator sh* setgrayscale
Fg09-1; Bild D32: Landeskringe Z–R, Z–G, W–N; PS-Operator sh* setgrayscale
Fg09-1; Bild D34: Landeskringe Z–R, Z–G, W–N; PS-Operator sh* setgrayscale
Fg09-7; Bild D35: Landeskringe Z–R, W–N; PS-Operator sh* setgrayscale
Fg09-7; Bild D37: Landeskringe Z–R, W–N; PS-Operator sh* setgrayscale
Eingabe: rgb-->olv*/rgb* setrgbcolor
Ausgabe: olv*/rgb*-->cmyn6* setcmyk
Fig. B1 bis B7 ähnlich Prüfvorlage 2, olv*/rgb*-Interpretation
Fig. B4 bis B7 ähnlich Prüfvorlage 2, olv*/rgb*-Interpretation
Fig. D1 bis D7 ähnlich Prüfvorlage 4, olv*/rgb*-Interpretation
Fg09-1; Bild A1: 16 gleichmäßige Stufen A, B, C, D, E, F; PS-Operator sh* setgrayscale
Fg09-1; Bild A2: 16 gleichmäßige Stufen 01, 02, 03, 04, 05, 06, 07, 08, 09, 10, 11, 12, 13, 14, 15, 16; PS-Operator sh* setgrayscale
Fg09-1; Bild A3: 16 gleichmäßige Stufen a, b, c, d, e, f, g, h, i, j, k, l, m, n; PS-Operator sh* setgrayscale
Fg09-1; Bild A4: 16 gleichmäßige Stufen 01, 02, 03, 04, 05, 06, 07, 08, 09, 10, 11, 12, 13, 14, 15, 16; PS-Operator sh* setgrayscale
Fg09-1; Bild A5: 16 gleichmäßige Stufen A, B, C, D, E, F; PS-Operator sh* setgrayscale
Fg09-1; Bild A6: 16 gleichmäßige Stufen 01, 02, 03, 04, 05, 06, 07, 08, 09, 10, 11, 12, 13, 14, 15, 16; PS-Operator sh* setgrayscale
Fg09-1; Bild A7: 16 gleichmäßige Stufen a, b, c, d, e, f, g, h, i, j, k, l, m, n; PS-Operator sh* setgrayscale
Fg09-1; Bild A8: 16 gleichmäßige Stufen 01, 02, 03, 04, 05, 06, 07, 08, 09, 10, 11, 12, 13, 14, 15, 16; PS-Operator sh* setgrayscale
Fg09-1; Bild A9: 16 gleichmäßige Stufen A, B, C, D, E, F; PS-Operator sh* setgrayscale
Fg09-1; Bild A10: 16 gleichmäßige Stufen 01, 02, 03, 04, 05, 06, 07, 08, 09, 10, 11, 12, 13, 14, 15, 16; PS-Operator sh* setgrayscale
Fg09-1; Bild A11: 16 gleichmäßige Stufen a, b, c, d, e, f, g, h, i, j, k, l, m, n; PS-Operator sh* setgrayscale
Fg09-1; Bild A12: 16 gleichmäßige Stufen 01, 02, 03, 04, 05, 06, 07, 08, 09, 10, 11, 12, 13, 14, 15, 16; PS-Operator sh* setgrayscale
Fg09-1; Bild A13: 16 gleichmäßige Stufen A, B, C, D, E, F; PS-Operator sh* setgrayscale
Fg09-1; Bild A14: 16 gleichmäßige Stufen 01, 02, 03, 04, 05, 06, 07, 08, 09, 10, 11, 12, 13, 14, 15, 16; PS-Operator sh* setgrayscale
Fg09-1; Bild A15: 16 gleichmäßige Stufen a, b, c, d, e, f, g, h, i, j, k, l, m, n; PS-Operator sh* setgrayscale
Fg09-1; Bild A16: 16 gleichmäßige Stufen 01, 02, 03, 04, 05, 06, 07, 08, 09, 10, 11, 12, 13, 14, 15, 16; PS-Operator sh* setgrayscale
Fg09-1; Bild A17: 16 gleichmäßige Stufen A, B, C, D, E, F; PS-Operator sh* setgrayscale
Fg09-1; Bild A18: 16 gleichmäßige Stufen 01, 02, 03, 04, 05, 06, 07, 08, 09, 10, 11, 12, 13, 14, 15, 16; PS-Operator sh* setgrayscale
Fg09-1; Bild A19: 16 gleichmäßige Stufen a, b, c, d, e, f, g, h, i, j, k, l, m, n; PS-Operator sh* setgrayscale
Fg09-1; Bild A20: 16 gleichmäßige Stufen 01, 02, 03, 04, 05, 06, 07, 08, 09, 10, 11, 12, 13, 14, 15, 16; PS-Operator sh* setgrayscale
Fg09-1; Bild A21: 16 gleichmäßige Stufen A, B, C, D, E, F; PS-Operator sh* setgrayscale
Fg09-1; Bild A22: 16 gleichmäßige Stufen 01, 02, 03, 04, 05, 06, 07, 08, 09, 10, 11, 12, 13, 14, 15, 16; PS-Operator sh* setgrayscale
Fg09-1; Bild A23: 16 gleichmäßige Stufen a, b, c, d, e, f, g, h, i, j, k, l, m, n; PS-Operator sh* setgrayscale
Fg09-1; Bild A24: 16 gleichmäßige Stufen 01, 02, 03, 04, 05, 06, 07, 08, 09, 10, 11, 12, 13, 14, 15, 16; PS-Operator sh* setgrayscale
Fg09-1; Bild A25: 16 gleichmäßige Stufen A, B, C, D, E, F; PS-Operator sh* setgrayscale
Fg09-1; Bild A26: 16 gleichmäßige Stufen 01, 02, 03, 04, 05, 06, 07, 08, 09, 10, 11, 12, 13, 14, 15, 16; PS-Operator sh* setgrayscale
Fg09-1; Bild A27: 16 gleichmäßige Stufen a, b, c, d, e, f, g, h, i, j, k, l, m, n; PS-Operator sh* setgrayscale
Fg09-1; Bild A28: 16 gleichmäßige Stufen 01, 02, 03, 04, 05, 06, 07, 08, 09, 10, 11, 12, 13, 14, 15, 16; PS-Operator sh* setgrayscale
Fg09-1; Bild A29: 16 gleichmäßige Stufen A, B, C, D, E, F; PS-Operator sh* setgrayscale
Fg09-1; Bild A30: 16 gleichmäßige Stufen 01, 02, 03, 04, 05, 06, 07, 08, 09, 10, 11, 12, 13, 14, 15, 16; PS-Operator sh* setgrayscale
Fg09-1; Bild A31: 16 gleichmäßige Stufen a, b, c, d, e, f, g, h, i, j, k, l, m, n; PS-Operator sh* setgrayscale
Fg09-1; Bild A32: 16 gleichmäßige Stufen 01, 02, 03, 04, 05, 06, 07, 08, 09, 10, 11, 12, 13, 14, 15, 16; PS-Operator sh* setgrayscale
Fg09-1; Bild A33: 16 gleichmäßige Stufen A, B, C, D, E, F; PS-Operator sh* setgrayscale
Fg09-1; Bild A34: 16 gleichmäßige Stufen 01, 02, 03, 04, 05, 06, 07, 08, 09, 10, 11, 12, 13, 14, 15, 16; PS-Operator sh* setgrayscale
Fg09-1; Bild A35: 16 gleichmäßige Stufen a, b, c, d, e, f, g, h, i, j, k, l, m, n; PS-Operator sh* setgrayscale
Fg09-1; Bild A36: 16 gleichmäßige Stufen 01, 02, 03, 04, 05, 06, 07, 08, 09, 10, 11, 12, 13, 14, 15, 16; PS-Operator sh* setgrayscale
Fg09-1; Bild A37: 16 gleichmäßige Stufen A, B, C, D, E, F; PS-Operator sh* setgrayscale
Fg09-1; Bild A38: 16 gleichmäßige Stufen 01, 02, 03, 04, 05, 06, 07, 08, 09, 10, 11, 12, 13, 14, 15, 16; PS-Operator sh* setgrayscale
Fg09-1; Bild A39: 16 gleichmäßige Stufen a, b, c, d, e, f, g, h, i, j, k, l, m, n; PS-Operator sh* setgrayscale
Fg09-1; Bild A40: 16 gleichmäßige Stufen 01, 02, 03, 04, 05, 06, 07, 08, 09, 10, 11, 12, 13, 14, 15, 16; PS-Operator sh* setgrayscale
Fg09-1; Bild A41: 16 gleichmäßige Stufen A, B, C, D, E, F; PS-Operator sh* setgrayscale
Fg09-1; Bild A42: 16 gleichmäßige Stufen 01, 02, 03, 04, 05, 06, 07, 08, 09, 10, 11, 12, 13, 14, 15, 16; PS-Operator sh* setgrayscale
Fg09-1; Bild A43: 16 gleichmäßige Stufen a, b, c, d, e, f, g, h, i, j, k, l, m, n; PS-Operator sh* setgrayscale
Fg09-1; Bild A44: 16 gleichmäßige Stufen 01, 02, 03, 04, 05, 06, 07, 08, 09, 10, 11, 12, 13, 14, 15, 16; PS-Operator sh* setgrayscale
Fg09-1; Bild A45: 16 gleichmäßige Stufen A, B, C, D, E, F; PS-Operator sh* setgrayscale
Fg09-1; Bild A46: 16 gleichmäßige Stufen 01, 02, 03, 04, 05, 06, 07, 08, 09, 10, 11, 12, 13, 14, 15, 16; PS-Operator sh* setgrayscale
Fg09-1; Bild A47: 16 gleichmäßige Stufen a, b, c, d, e, f, g, h, i, j, k, l, m, n; PS-Operator sh* setgrayscale
Fg09-1; Bild A48: 16 gleichmäßige Stufen 01, 02, 03, 04, 05, 06, 07, 08, 09, 10, 11, 12, 13, 14, 15, 16; PS-Operator sh* setgrayscale
Fg09-1; Bild A49: 16 gleichmäßige Stufen A, B, C, D, E, F; PS-Operator sh* setgrayscale
Fg09-1; Bild A50: 16 gleichmäßige Stufen 01, 02, 03, 04, 05, 06, 07, 08, 09, 10, 11, 12, 13, 14, 15, 16; PS-Operator sh* setgrayscale
Fg09-1; Bild A51: 16 gleichmäßige Stufen a, b, c, d, e, f, g, h, i, j, k, l, m, n; PS-Operator sh* setgrayscale
Fg09-1; Bild A52: 16 gleichmäßige Stufen 01, 02, 03, 04, 05, 06, 07, 08, 09, 10, 11, 12, 13, 14, 15, 16; PS-Operator sh* setgrayscale
Fg09-1; Bild A53: 16 gleichmäßige Stufen A, B, C, D, E, F; PS-Operator sh* setgrayscale
Fg09-1; Bild A54: 16 gleichmäßige Stufen 01, 02, 03, 04, 05, 06, 07, 08, 09, 10, 11, 12, 13, 14, 15, 16; PS-Operator sh* setgrayscale
Fg09-1; Bild A55: 16 gleichmäßige Stufen a, b, c, d, e, f, g, h, i, j, k, l, m, n; PS-Operator sh* setgrayscale
Fg09-1; Bild A56: 16 gleichmäßige Stufen 01, 02, 03, 04, 05, 06, 07, 08, 09, 10, 11, 12, 13, 14, 15, 16; PS-Operator sh* setgrayscale
Fg09-1; Bild A57: 16 gleichmäßige Stufen A, B, C, D, E, F; PS-Operator sh* setgrayscale
Fg09-1; Bild A58: 16 gleichmäßige Stufen 01, 02, 03, 04, 05, 06, 07, 08, 09, 10, 11, 12, 13, 14, 15, 16; PS-Operator sh* setgrayscale
Fg09-1; Bild A59: 16 gleichmäßige Stufen a, b, c, d, e, f, g, h, i, j, k, l, m, n; PS-Operator sh* setgrayscale
Fg09-1; Bild A60: 16 gleichmäßige Stufen 01, 02, 03, 04, 05, 06, 07, 08, 09, 10, 11, 12, 13, 14, 15, 16; PS-Operator sh* setgrayscale
Fg09-1; Bild A61: 16 gleichmäßige Stufen A, B, C, D, E, F; PS-Operator sh* setgrayscale
Fg09-1; Bild A62: 16 gleichmäßige Stufen 01, 02, 03, 04, 05, 06, 07, 08, 09, 10, 11, 12, 13, 14, 15, 16; PS-Operator sh* setgrayscale
Fg09-1; Bild A63: 16 gleichmäßige Stufen a, b, c, d, e, f, g, h, i, j, k, l, m, n; PS-Operator sh* setgrayscale
Fg09-1; Bild A64: 16 gleichmäßige Stufen 01, 02, 03, 04, 05, 06, 07, 08, 09, 10, 11, 12, 13, 14, 15, 16; PS-Operator sh* setgrayscale
Fg09-1; Bild A65: 16 gleichmäßige Stufen A, B, C, D, E, F; PS-Operator sh* setgrayscale
Fg09-1; Bild A66: 16 gleichmäßige Stufen 01, 02, 03, 04, 05, 06, 07, 08, 09, 10, 11, 12, 13, 14, 15, 16; PS-Operator sh* setgrayscale
Fg09-1; Bild A67: 16 gleichmäßige Stufen a, b, c, d, e, f, g, h, i, j, k, l, m, n; PS-Operator sh* setgrayscale
Fg09-1; Bild A68: 16 gleichmäßige Stufen 01, 02, 03, 04, 05, 06, 07, 08, 09, 10, 11, 12, 13, 14, 15, 16; PS-Operator sh* setgrayscale
Fg09-1; Bild A69: 16 gleichmäßige Stufen A, B, C, D, E, F; PS-Operator sh* setgrayscale
Fg09-1; Bild A70: 16 gleichmäßige Stufen 01, 02, 03, 04, 05, 06, 07, 08, 09, 10, 11, 12, 13, 14, 15, 16; PS-Operator sh* setgrayscale
Fg09-1; Bild A71: 16 gleichmäßige Stufen a, b, c, d, e, f, g, h, i, j, k, l, m, n; PS-Operator sh* setgrayscale
Fg09-1; Bild A72: 16 gleichmäßige Stufen 01, 02, 03, 04, 05, 06, 07, 08, 09, 10, 11, 12, 13, 14, 15, 16; PS-Operator sh* setgrayscale
Fg09-1; Bild A73: 16 gleichmäßige Stufen A, B, C, D, E, F; PS-Operator sh* setgrayscale
Fg09-1; Bild A74: 16 gleichmäßige Stufen 01, 02, 03, 04, 05, 06, 07, 08, 09, 10, 11, 12, 13, 14, 15, 16; PS-Operator sh* setgrayscale
Fg09-1; Bild A75: 16 gleichmäßige Stufen a, b, c, d, e, f, g, h, i, j, k, l, m, n; PS-Operator sh* setgrayscale
Fg09-1; Bild A76: 16 gleichmäßige Stufen 01, 02, 03, 04, 05, 06, 07, 08, 09, 10, 11, 12, 13, 14, 15, 16; PS-Operator sh* setgrayscale
Fg09-1; Bild A77: 16 gleichmäßige Stufen A, B, C, D, E, F; PS-Operator sh* setgrayscale
Fg09-1; Bild A78: 16 gleichmäßige Stufen 01, 02, 03, 04, 05, 06, 07, 08, 09, 10, 11, 12, 13, 14, 15, 16; PS-Operator sh* setgrayscale
Fg09-1; Bild A79: 16 gleichmäßige Stufen a, b, c, d, e, f, g, h, i, j, k, l, m, n; PS-Operator sh* setgrayscale
Fg09-1; Bild A80: 16 gleichmäßige Stufen 01, 02, 03, 04, 05, 06, 07, 08, 09, 10, 11, 12, 13, 14, 15, 16; PS-Operator sh* setgrayscale
Fg09-1; Bild A81: 16 gleichmäßige Stufen A, B, C, D, E, F; PS-Operator sh* setgrayscale
Fg09-1; Bild A82: 16 gleichmäßige Stufen 01, 02, 03, 04, 05, 06, 07, 08, 09, 10, 11, 12, 13, 14, 15, 16; PS-Operator sh* setgrayscale
Fg09-1; Bild A83: 16 gleichmäßige Stufen a, b, c, d, e, f, g, h, i, j, k, l, m, n; PS-Operator sh* setgrayscale
Fg09-1; Bild A84: 16 gleichmäßige Stufen 01, 02, 03, 04, 05, 06, 07, 08, 09, 10, 11, 12, 13, 14, 15, 16; PS-Operator sh* setgrayscale
Fg09-1; Bild A85: 16 gleichmäßige Stufen A, B, C, D, E, F; PS-Operator sh* setgrayscale
Fg09-1; Bild A86: 16 gleichmäßige Stufen 01, 02, 03, 04, 05, 06, 07, 08, 09, 10, 11, 12, 13, 14, 15, 16; PS-Operator sh* setgrayscale
Fg09-1; Bild A87: 16 gleichmäßige Stufen a, b, c, d, e, f, g, h, i, j, k, l, m, n; PS-Operator sh* setgrayscale
Fg09-1; Bild A88: 16 gleichmäßige Stufen 01, 02, 03, 04, 05, 06, 07, 08, 09, 10, 11, 12, 13, 14, 15, 16; PS-Operator sh* setgrayscale
Fg09-1; Bild A89: 16 gleichmäßige Stufen A, B, C, D, E, F; PS-Operator sh* setgrayscale
Fg09-1; Bild A90: 16 gleichmäßige Stufen 01, 02, 03, 04, 05, 06, 07, 08, 09, 10, 11, 12, 13, 14, 15, 16; PS-Operator sh* setgrayscale
Fg09-1; Bild A91: 16 gleichmäßige Stufen a, b, c, d, e, f, g, h, i, j, k, l, m, n; PS-Operator sh* setgrayscale
Fg09-1; Bild A92: 16 gleichmäßige Stufen 01, 02, 03, 04, 05, 06, 07, 08, 09, 10, 11, 12, 13, 14, 15, 16; PS-Operator sh* setgrayscale
Fg09-1; Bild A93: 16 gleichmäßige Stufen A, B, C, D, E, F; PS-Operator sh* setgrayscale
Fg09-1; Bild A94: 16 gleichmäßige Stufen 01, 02, 03, 04, 05, 06, 07, 08, 09, 10, 11, 12, 13, 14, 15, 16; PS-Operator sh* setgrayscale
Fg09-1; Bild A95: 16 gleichmäßige Stufen a, b, c, d, e, f, g, h, i, j, k, l, m, n; PS-Operator sh* setgrayscale
Fg09-1; Bild A96: 16 gleichmäßige Stufen 01, 02, 03, 04, 05, 06, 07, 08, 09, 10, 11, 12, 13, 14, 15, 16; PS-Operator sh* setgrayscale
Fg09-1; Bild A97: 16 gleichmäßige Stufen A, B, C, D, E, F; PS-Operator sh* setgrayscale
Fg09-1; Bild A98: 16 gleichmäßige Stufen 01, 02, 03, 04, 05, 06, 07, 08, 09, 10, 11, 12, 13, 14, 15, 16; PS-Operator sh* setgrayscale
Fg09-1; Bild A99: 16 gleichmäßige Stufen a, b, c, d, e, f, g, h, i, j, k, l, m, n; PS-Operator sh* setgrayscale
Fg09-1; Bild A100: 16 gleichmäßige Stufen 01, 02, 03, 04, 05, 06, 07, 08, 09, 10, 11, 12, 13, 14, 15, 16; PS-Operator sh* setgrayscale
Fg09-1; Bild A101: 16 gleichmäßige Stufen A, B, C, D, E, F; PS-Operator sh* setgrayscale
Fg09-1; Bild A102: 16 gleichmäßige Stufen 01, 02, 03, 04, 05, 06, 07, 08, 09, 10, 11, 12, 13, 14, 15, 16; PS-Operator sh* setgrayscale
Fg09-1; Bild A103: 16 gleichmäßige Stufen a, b, c, d, e, f, g, h, i, j, k, l, m, n; PS-Operator sh* setgrayscale
Fg09-1; Bild A104: 16 gleichmäßige Stufen 01, 02, 03, 04, 05, 06, 07, 08, 09, 10, 11, 12, 13, 14, 15, 16; PS-Operator sh* setgrayscale
Fg09-1; Bild A105: 16 gleichmäßige Stufen A, B, C, D, E, F; PS-Operator sh* setgrayscale
Fg09-1; Bild A106: 16 gleichmäßige Stufen 01, 02, 03, 04, 05, 06, 07, 08, 09, 10, 11, 12, 13, 14, 15, 16; PS-Operator sh* setgrayscale
Fg09-1; Bild A107: 16 gleichmäßige Stufen a, b, c, d, e, f, g, h, i, j, k, l, m, n; PS-Operator sh* setgrayscale
Fg09-1; Bild A108: 16 gleichmäßige Stufen 01, 02, 03, 04, 05, 06, 07, 08, 09, 10, 11, 12, 13, 14, 15, 16; PS-Operator sh* setgrayscale
Fg09-1; Bild A109: 16 gleichmäßige Stufen A, B, C, D, E, F; PS-Operator sh* setgrayscale
Fg09-1; Bild A110: 16 gleichmäßige Stufen 01, 02, 03, 04, 05, 06, 07, 08, 09, 10, 11, 12, 13, 14, 15, 16; PS-Operator sh* setgrayscale
Fg09-1; Bild A111: 16 gleichmäßige Stufen a, b, c, d, e, f, g, h, i, j, k, l, m, n; PS-Operator sh* setgrayscale
Fg09-1; Bild A112: 16 gleichmäßige Stufen 01, 02, 03, 04, 05, 06, 07, 08, 09, 10, 11, 12, 13, 14, 15, 16; PS-Operator sh* setgrayscale
Fg09-1; Bild A113: 16 gleichmäßige Stufen A, B, C, D, E, F; PS-Operator sh* setgrayscale
Fg09-1; Bild A114: 16 gleichmäßige Stufen 01, 02, 03, 04, 05, 06, 07, 08, 09, 10, 11, 12, 13, 14, 15, 16; PS-Operator sh* setgrayscale
Fg09-1; Bild A115: 16 gleichmäßige Stufen a, b, c, d, e, f, g, h, i, j, k, l, m, n; PS-Operator sh* setgrayscale
Fg09-1; Bild A116: 16 gleichmäßige Stufen 01, 02, 03, 04, 05, 06, 07, 08, 09, 10, 11, 12, 13, 14, 15, 16; PS-Operator sh* setgrayscale
Fg09-1; Bild A117: 16 gleichmäßige Stufen A, B, C, D, E, F; PS-Operator sh* setgrayscale
Fg09-1; Bild A118: 16 gleichmäßige Stufen 01, 02, 03, 04, 05, 06, 07, 08, 09, 10, 11, 12, 13, 14, 15, 16; PS-Operator sh* setgrayscale
Fg09-1; Bild A119: 16 gleichmäßige Stufen a, b, c, d, e, f, g, h, i, j, k, l, m, n; PS-Operator sh* setgrayscale
Fg09-1; Bild A120: 16 gleichmäßige Stufen 01, 02, 03, 04, 05, 06, 07, 08, 09, 10, 11, 12, 13, 14, 15, 16; PS-Operator sh* setgrayscale
Fg09-1; Bild A121: 16 gleichmäßige Stufen A, B, C, D, E, F; PS-Operator sh* setgrayscale
Fg09-1; Bild A122: 16 gleichmäßige Stufen 01, 02, 03, 04, 05, 06, 07, 08, 09, 10, 11, 12, 13, 14, 15, 16; PS-Operator sh* setgrayscale
Fg09-1; Bild A123: 16 gleichmäßige Stufen a, b, c, d, e, f, g, h, i, j, k, l, m, n; PS-Operator sh* setgrayscale
Fg09-1; Bild A124: 16 gleichmäßige Stufen 01, 02, 03, 04, 05, 06, 07, 08, 09, 10, 11, 12, 13, 14, 15, 16; PS-Operator sh* setgrayscale
Fg09-1; Bild A125: 16 gleichmäßige Stufen A, B, C, D, E, F; PS-Operator sh* setgrayscale
Fg09-1; Bild A126: 16 gleichmäßige Stufen 01, 02, 03, 04, 05, 06, 07, 08, 09, 10, 11, 12, 13, 14, 15, 16; PS-Operator sh* setgrayscale
Fg09-1; Bild A127: 16 gleichmäßige Stufen a, b, c, d, e, f, g, h, i, j, k, l, m, n; PS-Operator sh* setgrayscale
Fg09-1; Bild A128: 16 gleichmäßige Stufen 01, 02, 03, 04, 05, 06, 07, 08, 09, 10, 11, 12, 13, 14, 15, 16; PS-Operator sh* setgrayscale
Fg09-1; Bild A129: 16 gleichmäßige Stufen A, B, C, D, E, F; PS-Operator sh* setgrayscale
Fg09-1; Bild A130: 16 gleichmäßige Stufen 01, 02, 03, 04, 05, 06, 07, 08, 09, 10, 11, 12, 13, 14, 15, 16; PS-Operator sh* setgrayscale
Fg09-1; Bild A131: 16 gleichmäßige Stufen a, b, c, d, e, f, g, h, i, j, k, l, m, n; PS-Operator sh* setgrayscale
Fg09-1; Bild A132: 16 gleichmäßige Stufen 01, 02, 03, 04, 05, 06, 07, 08, 09, 10, 11, 12, 13, 14, 15, 16; PS-Operator sh* setgrayscale
Fg09-1; Bild A133: 16 gleichmäßige Stufen A, B, C, D, E, F; PS-Operator sh* setgrayscale
Fg09-1; Bild A134: 16 gleichmäßige Stufen 01, 02, 03, 04, 05, 06, 07, 08, 09, 10, 11, 12, 13, 14, 15, 16; PS-Operator sh* setgrayscale
Fg09-1; Bild A135: 16 gleichmäßige Stufen a, b, c, d, e, f, g, h, i, j, k, l, m, n; PS-Operator sh* setgrayscale
Fg09-1; Bild A136: 16 gleichmäßige Stufen 01, 02, 03, 04, 05, 06, 07, 08, 09, 10, 11, 12, 13, 14, 15, 16; PS-Operator sh* setgrayscale
Fg09-1; Bild A137: 16 gleichmäßige Stufen A, B, C, D, E, F; PS-Operator sh* setgrayscale
Fg09-1; Bild A138: 16 gleichmäßige Stufen 01, 02, 03, 04, 05, 06, 07, 08, 09, 10, 11, 12, 13, 14, 15, 16; PS-Operator sh* setgrayscale
Fg09-1; Bild A139: 16 gleichmäßige Stufen a, b, c, d, e, f, g, h, i, j, k, l, m, n; PS-Operator sh* setgrayscale
Fg09-1; Bild A140: 16 gleichmäßige Stufen 01, 02, 03, 04, 05, 06, 07, 08, 09, 10, 11, 12, 13, 14, 15, 16; PS-Operator sh* setgrayscale
Fg09-1; Bild A141: 16 gleichmäßige Stufen A, B, C, D, E, F; PS-Operator sh* setgrayscale
Fg09-1; Bild A142: 16 gleichmäßige Stufen 01, 02, 03, 04, 05, 06, 07, 08, 09, 10, 11, 12, 13, 14, 15, 16; PS-Operator sh* setgrayscale
Fg09-1; Bild A143: 16 gleichmäßige Stufen a, b, c, d, e, f, g, h, i, j, k, l, m, n; PS-Operator sh* setgrayscale
Fg09-1; Bild A144: 16 gleichmäßige Stufen 01, 02, 03, 04, 05, 06, 07, 08, 09, 10, 11, 12, 13, 14, 15, 16; PS-Operator sh* setgrayscale
Fg09-1; Bild A145: 16 gleichmäßige Stufen A, B, C, D, E, F; PS-Operator sh* setgrayscale
Fg09-1; Bild A146: 16 gleichmäßige Stufen 01, 02, 03, 04, 05, 06, 07, 08, 09, 10, 11, 12, 13, 14, 15, 16; PS-Operator sh* setgrayscale
Fg09-1; Bild A147: 16 gleichmäßige Stufen a, b, c, d, e, f, g, h, i, j, k, l, m, n; PS-Operator sh* setgrayscale
Fg09-1; Bild A148: 16 gleichmäßige Stufen 01, 02, 03, 04, 05, 06, 07, 08, 09, 10, 11, 12, 13, 14, 15, 16; PS-Operator sh* setgrayscale
Fg09-1; Bild A149: 16 gleichmäßige Stufen A, B, C, D, E, F; PS-Operator sh* setgrayscale
Fg09-1; Bild A150: 16 gleichmäßige Stufen 01, 02, 03, 04, 05, 06, 07, 08, 09, 10, 11, 12, 13, 14, 15, 16; PS-Operator sh* setgrayscale
Fg09-1; Bild A151: 16 gleichmäßige Stufen a, b, c, d, e, f, g, h, i, j, k, l, m, n; PS-Operator sh* setgrayscale
Fg09-1; Bild A152: 16 gleichmäßige Stufen 01, 02, 03, 04, 05, 06, 07, 08, 09, 10, 11, 12, 13, 14, 15, 16; PS-Operator sh* setgrayscale
Fg09-1; Bild A153: 16 gleichmäßige Stufen A, B, C, D, E, F; PS-Operator sh* setgrayscale
Fg09-1; Bild A154: 16 gleichmäßige Stufen 01, 02, 03, 04, 05, 06, 07, 08, 09, 10, 11, 12, 13, 14, 15, 16; PS-Operator sh* setgrayscale
Fg09-1; Bild A155: 16 gleichmäßige Stufen a, b, c, d, e, f, g, h, i, j, k, l, m, n; PS-Operator sh* setgrayscale
Fg09-1; Bild A156: 16 gleichmäßige Stufen 01, 02, 03, 04, 05, 06, 07, 08, 09, 10, 11, 12, 13, 14, 15, 16; PS-Operator sh* setgrayscale
Fg09-1; Bild A157: 16 gleichmäßige Stufen A, B, C, D, E, F; PS-Operator sh* setgrayscale
Fg09-1; Bild A158: 16 gleichmäßige Stufen 01, 02, 03, 04, 05, 06, 07, 08, 09, 10, 11, 12, 13, 14, 15, 16; PS-Operator sh* setgrayscale
Fg09-1;

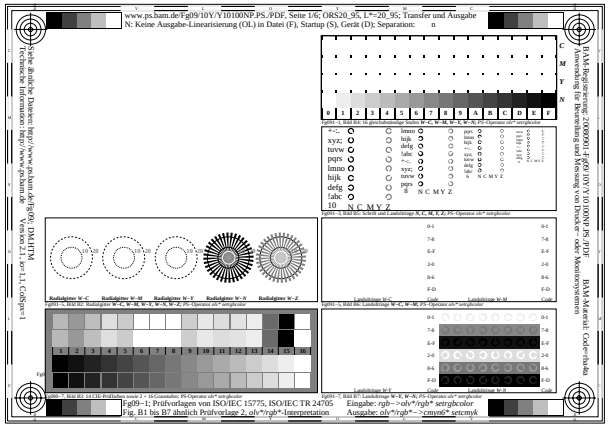
www.ps.bam.de/Fg09/10/Y/Y10100NP.PS./PDF, Seite 1/6; ORS20_95, L*=20_95; Transfer und Ausgabe
N: Keine Ausgabe-Linearisierung (OL) in Datei (F), Startup (S), Gerät (D); Separation: n
Fg09–1; Prüfvorlagen von ISO/IEC 15775, ISO/IEC TR 24705
Eingabe: rgb–>olv*/rgb* setrgbcolor
Fig. B1 bis B7 ähnlich Prüfvorlage 2, olv*/rgb*-Interpretation
Ausgabe: olv*/rgb*–>cmyn6* setcmyk


www.ps.bam.de/Fg09/10/Y/Y10100NP.PS./PDF, Seite 1/6; ORS20_95, L*=20_95; Transfer und Ausgabe
N: Keine Ausgabe-Linearisierung (OL) in Datei (F), Startup (S), Gerät (D); Separation: n
Fg09–2; Prüfvorlagen von ISO/IEC 15775, ISO/IEC TR 24705
Eingabe: rgb–>olv*/rgb* setrgbcolor
Fig. B4 bis B7 ähnlich Prüfvorlage 2, olv*/rgb*-Interpretation
Ausgabe: olv*/rgb*–>cmyn6* setcmyk

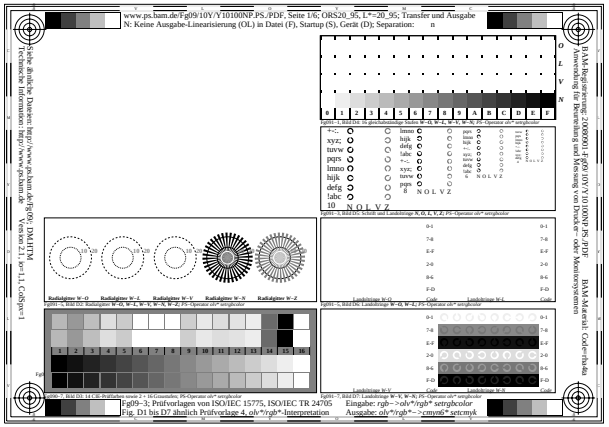
www.ps.bam.de/Fg09/10/Y/Y10100NP.PS./PDF, Seite 1/6; ORS20_95, L*=20_95; Transfer und Ausgabe
N: Keine Ausgabe-Linearisierung (OL) in Datei (F), Startup (S), Gerät (D); Separation: n
Fg09–3; Prüfvorlagen von ISO/IEC 15775, ISO/IEC TR 24705
Eingabe: rgb–>olv*/rgb* setrgbcolor
Fig. D1 bis D7 ähnlich Prüfvorlage 4, olv*/rgb*-Interpretation
Ausgabe: olv*/rgb*–>cmyn6* setcmyk


www.ps.bam.de/Fg09/10/Y/Y10100NP.PS./PDF, Seite 1/6; ORS20_95, L*=20_95; Transfer und Ausgabe
N: Keine Ausgabe-Linearisierung (OL) in Datei (F), Startup (S), Gerät (D); Separation: n
Fg09–4; Prüfvorlagen von ISO/IEC 15775, ISO/IEC TR 24705
Eingabe: rgb–>olv*/rgb* setrgbcolor
Fig. D4 bis D7 ähnlich Prüfvorlage 4, olv*/rgb*-Interpretation
Ausgabe: olv*/rgb*–>cmyn6* setcmyk



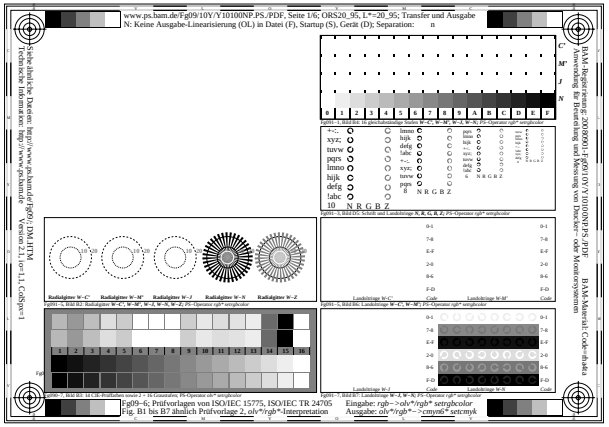
www.ps.bam.de/Fg09/10/Y/Y10100NP.PS./PDF, Seite 1/6; ORS20_95, L*=20_95; Transfer und Ausgabe
N: Keine Ausgabe-Linearisierung (OL) in Datei (F), Startup (S), Gerät (D); Separation: n
Fg09–6; Prüfvorlagen von ISO/IEC 15775, ISO/IEC TR 24705
Eingabe: rgb–>olv*/rgb* setrgbcolor
Fig. B1 bis B7 ähnlich Prüfvorlage 2, olv*/rgb*-Interpretation
Ausgabe: olv*/rgb*–>cmyn6* setcmyk


www.ps.bam.de/Fg09/10/Y/Y10100NP.PS./PDF, Seite 1/6; ORS20_95, L*=20_95; Transfer und Ausgabe
N: Keine Ausgabe-Linearisierung (OL) in Datei (F), Startup (S), Gerät (D); Separation: n
Fg09–7; Prüfvorlagen von ISO/IEC 15775, ISO/IEC TR 24705
Eingabe: rgb–>olv*/rgb* setrgbcolor
Fig. B4 bis B7 ähnlich Prüfvorlage 2, olv*/rgb*-Interpretation
Ausgabe: olv*/rgb*–>cmyn6* setcmyk

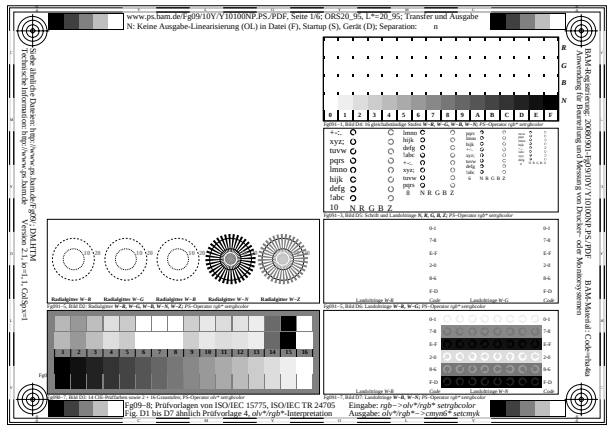
www.ps.bam.de/Fg09/10/Y/Y10100NP.PS./PDF, Seite 1/6; ORS20_95, L*=20_95; Transfer und Ausgabe
N: Keine Ausgabe-Linearisierung (OL) in Datei (F), Startup (S), Gerät (D); Separation: n
Fg09–8; Prüfvorlagen von ISO/IEC 15775, ISO/IEC TR 24705
Eingabe: rgb–>olv*/rgb* setrgbcolor
Fig. D1 bis D7 ähnlich Prüfvorlage 4, olv*/rgb*-Interpretation
Ausgabe: olv*/rgb*–>cmyn6* setcmyk

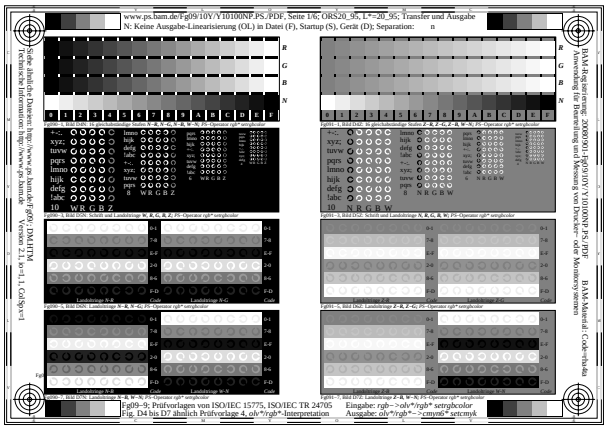
www.ps.bam.de/Fg09/10/Y/Y10100NP.PS./PDF, Seite 1/6; ORS20_95, L*=20_95; Transfer und Ausgabe
N: Keine Ausgabe-Linearisierung (OL) in Datei (F), Startup (S), Gerät (D); Separation: n
Fg09–9; Prüfvorlagen von ISO/IEC 15775, ISO/IEC TR 24705
Eingabe: rgb–>olv*/rgb* setrgbcolor
Fig. D4 bis D7 ähnlich Prüfvorlage 4, olv*/rgb*-Interpretation
Ausgabe: olv*/rgb*–>cmyn6* setcmyk