

Ein und Ausgabe: Farbmetrisches Drucker-Reflektiv-System FRS12_95a, L*=20_95 für relativen CIELAB-Buntton $h^* = lab^*h^* = h_{ab}/360 = 0.451$ $u^*_e = g00b$

Daten für jede Farbe:

lab^*tch^* und lab^*icu^*

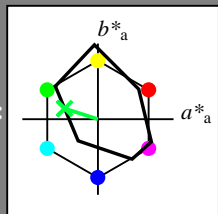
Bunttontexte:

$u^*_e = g00b$ $u^*_d = l23c$

Kontrastreduzierungsfaktor:

$c_R = 0.9$

Dreiecks-Helligkeit t^*



FRS12_95a; adaptierte CIELAB-Daten

	u^*_e	$L^*=L^*_a$	a^*_a	b^*_a	$C^*_{ab,a}$	$h^*_{ab,a}$
O _{Ma}	43.8	53.91	39.75	66.98	36	
Y _{Ma}	87.58	-4.65	98.29	98.4	93	
L _{Ma}	51.95	-56.34	43.53	71.2	142	
C _{Ma}	59.62	-26.2	-28.62	38.8	228	
V _{Ma}	25.01	45.2	-52.8	69.51	311	
M _{Ma}	45.88	70.67	-29.93	76.75	337	
N _{Ma}	20.0	0.0	0.0	0.0	0	
W _{Ma}	95.0	0.0	0.0	0.0	0	
R _{Ma}	39.92	58.74	27.99	65.07	25	
J _{Ma}	81.26	-2.89	71.56	71.62	92	
G _{Ma}	52.23	-42.42	13.6	44.55	162	
B _{Ma}	30.57	1.41	-46.47	46.49	272	

Daten für Maximalfarbe (Ma):

$LAB^*LAB^*_{Ma}$: 55 -44 14

$LAB^*LCH^*_{Ma}$: 55 46 162

$lab^*rgb^*_{Ma}$: 0.0 1.0 0.0

$lab^*olv^*_{Ma}$: 0.0 1.0 0.23

Dreiecks-Helligkeit t^*

%Umfang

$u^*_{rel} = 88$

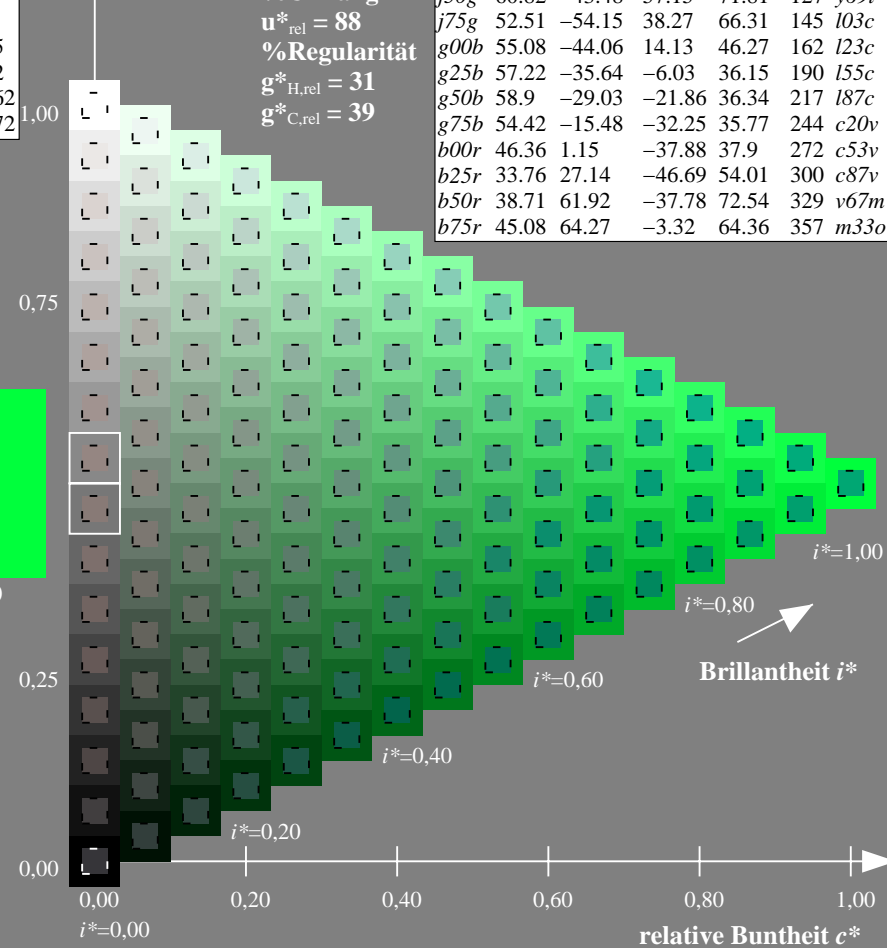

%Regularität

$g^*_{H,rel} = 31$

$g^*_{C,rel} = 39$

FRS12_95a; adaptierte CIELAB-Daten

	u^*_e	$L^*=L^*_a$	a^*_a	b^*_a	$C^*_{ab,a}$	$h^*_{ab,a}$	u^*_d
r00j	44.18	56.95	27.14	63.08	25	m81o	
r25j	47.38	49.13	44.53	66.31	42	o10y	
r50j	57.76	35.24	58.41	68.22	59	o40y	
r75j	69.81	19.13	74.52	76.94	76	o69y	
j00g	87.06	-3.94	97.58	97.66	92	o98y	
j25g	72.25	-26.89	74.73	79.42	110	y34l	
j50g	60.82	-43.48	57.15	71.81	127	y69l	
j75g	52.51	-54.15	38.27	66.31	145	l03c	
g00b	55.08	-44.06	14.13	46.27	162	l23c	
g25b	57.22	-35.64	-6.03	36.15	190	l55c	
g50b	58.9	-29.03	-21.86	36.34	217	l87c	
g75b	54.42	-15.48	-32.25	35.77	244	c20v	
b00r	46.36	1.15	-37.88	37.9	272	c53v	
b25r	33.76	27.14	-46.69	54.01	300	c87v	
b50r	38.71	61.92	-37.78	72.54	329	v67m	
b75r	45.08	64.27	-3.32	64.36	357	m33o	



Siehe ähnliche Dateien: <http://www.ps.bam.de/Fg72/>; www.ps.bam.de/Fg72/HTM
 Technische Information: <http://www.ps.bam.de> Version 2.1, io=1,1, ColSpx=0

BAM-Registrierung: 20081001-Fg72/10L/L72g00NP.PDF/ .PS BAM-Material: Code=rh4ta
 Anwendung für Beurteilung und Messung von Drucker- oder Monitorssystemen

Ein und Ausgabe: Farbmetrisches Drucker-Reflektiv-System FRS12_95a, L*=20_95 für relativen CIELAB-Buntton $h^* = lab^*h^* = h_{ab}/360 = 0.451$ $u^*_e = g00b$

Daten für jede Farbe:

lab^*tch^* und lab^*icu^*

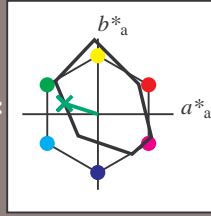
Bunttontexte:

$u^*_e = g00b$ $u^*_d = l23c$

Kontrastreduzierungsfaktor:

$c_R = 0.9$

Dreiecks-Helligkeit i^*



FRS12_95a; adaptierte CIELAB-Daten						
	u^*_e	$L^*=L^*_a$	a^*_a	b^*_a	$C^*_{ab,a}$	$h^*_{ab,a}$
O _{Ma}	43.8	53.91	39.75	66.98	36	
Y _{Ma}	87.58	-4.65	98.29	98.4	93	
L _{Ma}	51.95	-56.34	43.53	71.2	142	
C _{Ma}	59.62	-26.2	-28.62	38.8	228	
V _{Ma}	25.01	45.2	-52.8	69.51	311	
M _{Ma}	45.88	70.67	-29.93	76.75	337	
N _{Ma}	20.0	0.0	0.0	0.0	0	
W _{Ma}	95.0	0.0	0.0	0.0	0	
R _{Ma}	39.92	58.74	27.99	65.07	25	
J _{Ma}	81.26	-2.89	71.56	71.62	92	
G _{Ma}	52.23	-42.42	13.6	44.55	162	
B _{Ma}	30.57	1.41	-46.47	46.49	272	

Daten für Maximalfarbe (Ma):

$LAB^*LAB^*_{Ma}$: 55 -44 14

$LAB^*LCH^*_{Ma}$: 55 46 162

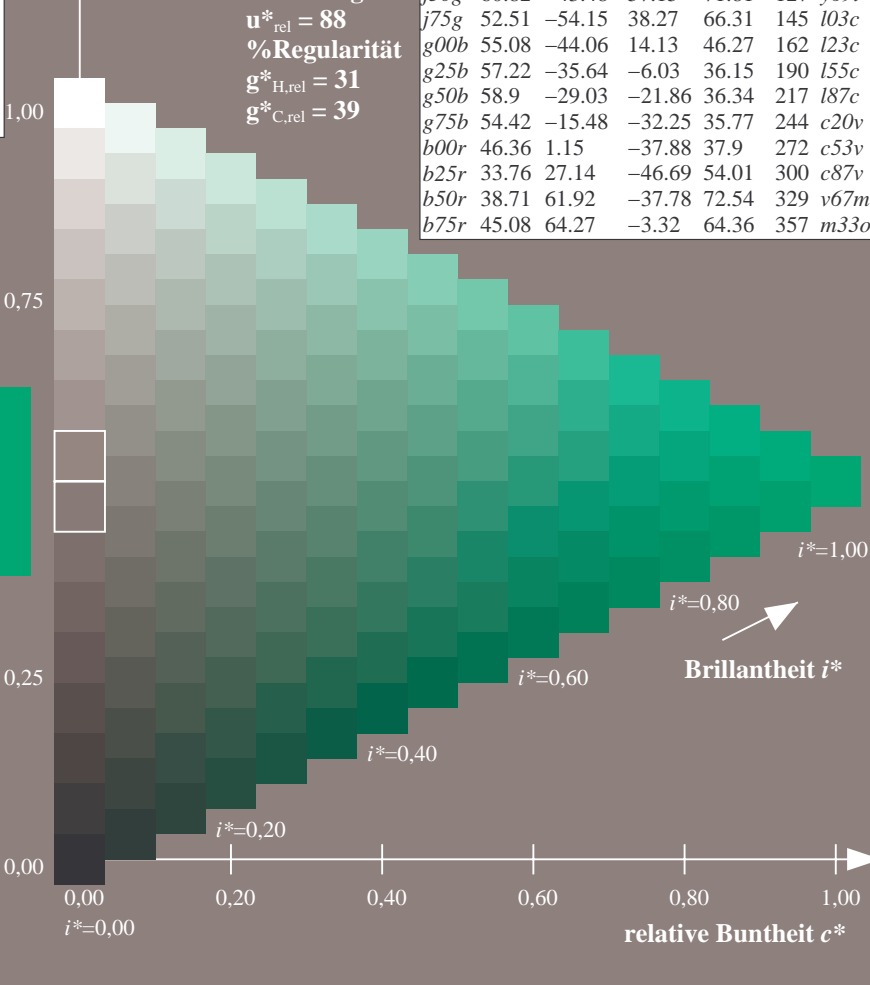
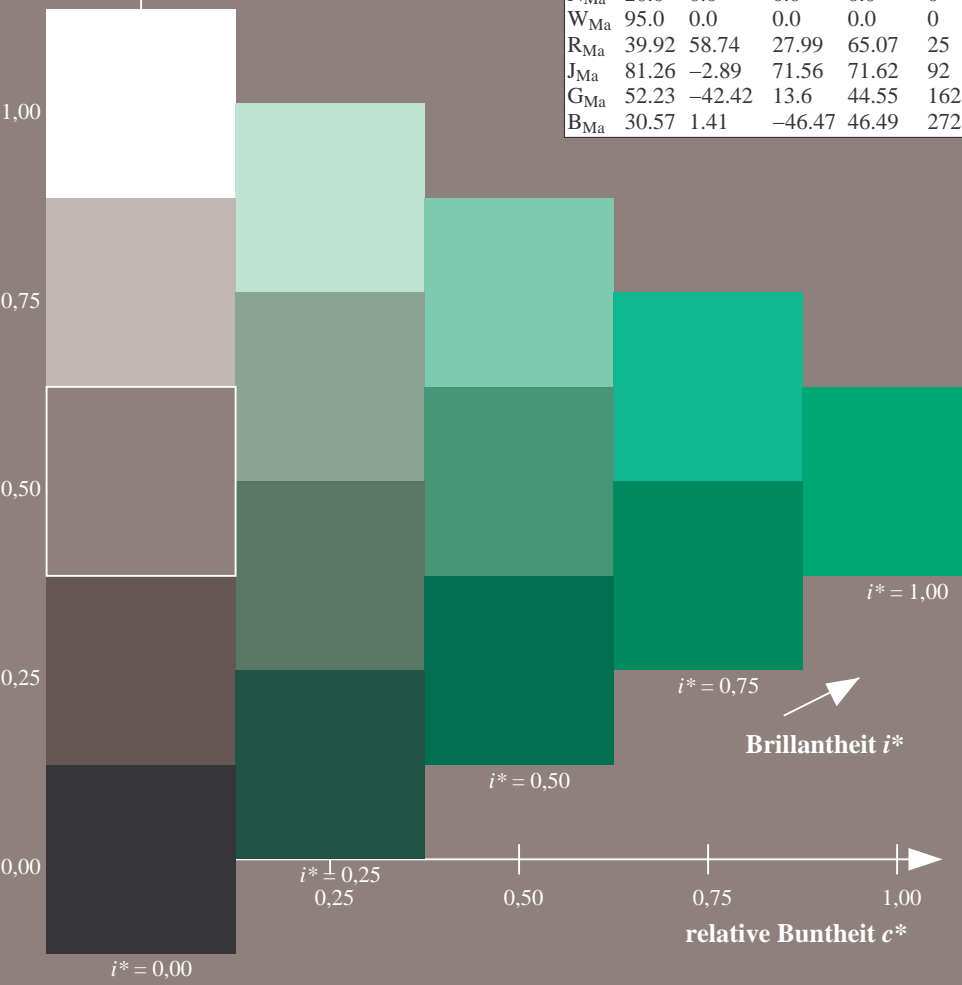
$lab^*rgb^*_{Ma}$: 0.0 1.0 0.0

$lab^*olv^*_{Ma}$: 0.0 1.0 0.23

Dreiecks-Helligkeit i^*

%Umfang
 $u^*_{rel} = 88$
 %Regularität
 $g^*_{H,rel} = 31$
 $g^*_{C,rel} = 39$

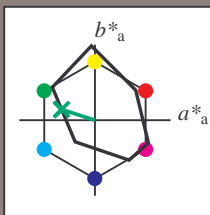
FRS12_95a; adaptierte CIELAB-Daten							
	u^*_e	$L^*=L^*_a$	a^*_a	b^*_a	$C^*_{ab,a}$	$h^*_{ab,a}$	u^*_d
r00j	44.18	56.95	27.14	63.08	25	m81o	
r25j	47.38	49.13	44.53	66.31	42	o10y	
r50j	57.76	35.24	58.41	68.22	59	o40y	
r75j	69.81	19.13	74.52	76.94	76	o69y	
j00g	87.06	-3.94	97.58	97.66	92	o98y	
j25g	72.25	-26.89	74.73	79.42	110	y34l	
j50g	60.82	-43.48	57.15	71.81	127	y69l	
j75g	52.51	-54.15	38.27	66.31	145	l03c	
g00b	55.08	-44.06	14.13	46.27	162	l23c	
g25b	57.22	-35.64	-6.03	36.15	190	l55c	
g50b	58.9	-29.03	-21.86	36.34	217	l87c	
g75b	54.42	-15.48	-32.25	35.77	244	c20v	
b00r	46.36	1.15	-37.88	37.9	272	c53v	
b25r	33.76	27.14	-46.69	54.01	300	c87v	
b50r	38.71	61.92	-37.78	72.54	329	v67m	
b75r	45.08	64.27	-3.32	64.36	357	m33o	



Siehe ähnliche Dateien: <http://www.ps.bam.de/Fg72/>; www.ps.bam.de/Fg72/HTM
 Technische Information: <http://www.ps.bam.de> Version 2.1, io=1,1, ColSpx=0

BAM-Registrierung: 20081001-Fg72/10L/L72g00NP.PDF/ .PS BAM-Material: Code=rh4ta
 Anwendung für Beurteilung und Messung von Drucker- oder Monitorssystemen

Ein und Ausgabe: Farbmetrisches Drucker-Reflektiv-System FRS12_95a, L*=20_95 für relative CIELAB-Buntton $h^* = lab^*h^* = h_{ab}/360 = 0.451$ $u^*_e = g00b$
 Daten für jede Farbe: lab^*tch^* und lab^*icu^*
 Bunttontexte: $u^*_e = g00b$ $u^*_d = l23c$
 Kontrastreduzierungsfaktor: $c_R = 0.9$
 Dreiecks-Helligkeit t^*



FRS12_95a; adaptierte CIELAB-Daten

	u^*_e	$L^*=L^*_a$	a^*_a	b^*_a	$C^*_{ab,a}$	$h^*_{ab,a}$
O _{Ma}	43.8	53.91	39.75	66.98	36	
Y _{Ma}	87.58	-4.65	98.29	98.4	93	
L _{Ma}	51.95	-56.34	43.53	71.2	142	
C _{Ma}	59.62	-26.2	-28.62	38.8	228	
V _{Ma}	25.01	45.2	-52.8	69.51	311	
M _{Ma}	45.88	70.67	-29.93	76.75	337	
N _{Ma}	20.0	0.0	0.0	0.0	0	
W _{Ma}	95.0	0.0	0.0	0.0	0	
R _{Ma}	39.92	58.74	27.99	65.07	25	
J _{Ma}	81.26	-2.89	71.56	71.62	92	
G _{Ma}	52.23	-42.42	13.6	44.55	162	
B _{Ma}	30.57	1.41	-46.47	46.49	272	

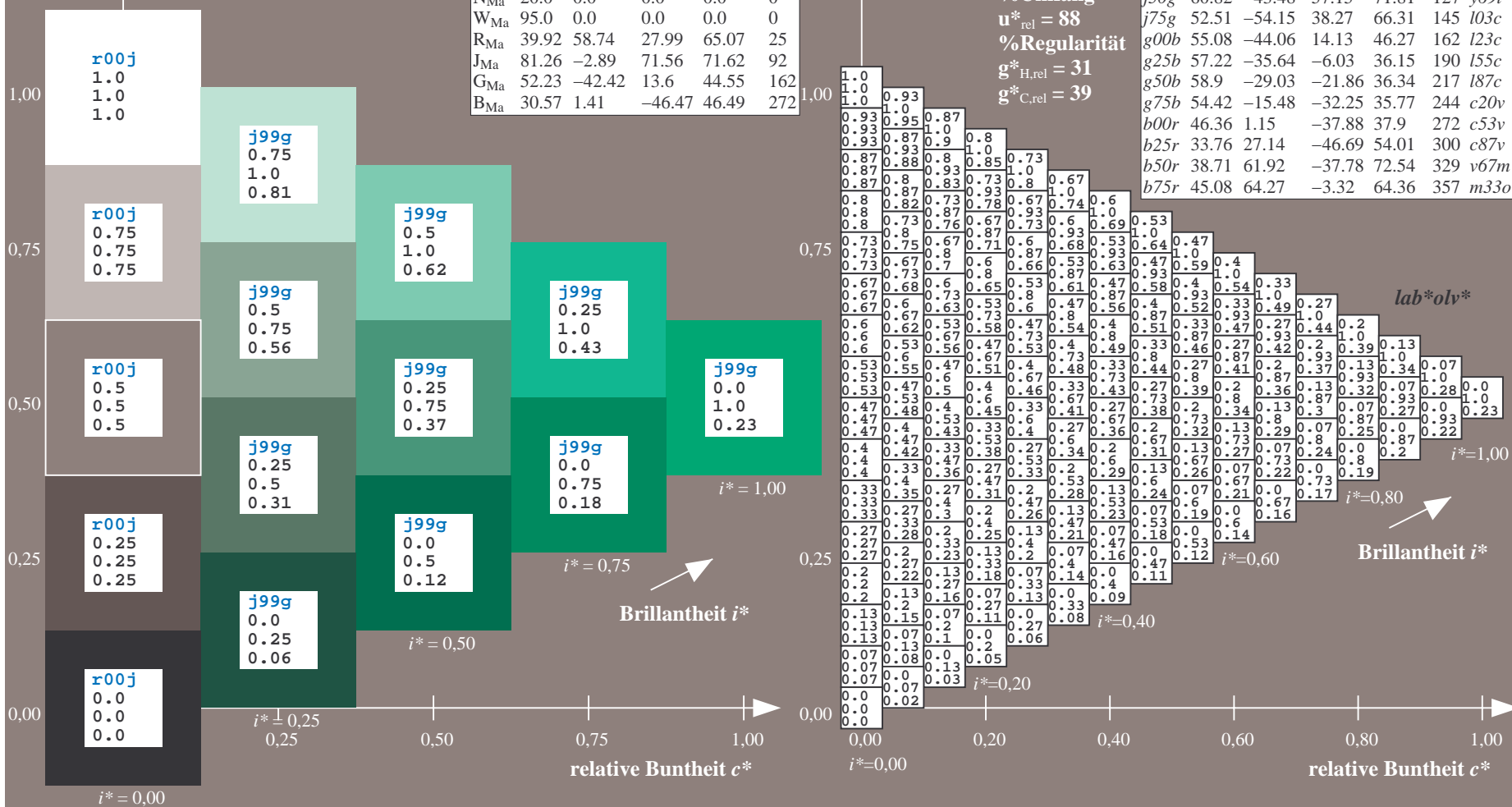
Daten für Maximalfarbe (Ma):

$LAB^*LAB^*_{Ma}$: 55 -44 14
 $LAB^*LCH^*_{Ma}$: 55 46 162
 $lab^*rgb^*_{Ma}$: 0.0 1.0 0.0
 $lab^*olv^*_{Ma}$: 0.0 1.0 0.23

FRS12_95a; adaptierte CIELAB-Daten

	u^*_e	$L^*=L^*_a$	a^*_a	b^*_a	$C^*_{ab,a}$	$h^*_{ab,a}$	u^*_d
r00j	44.18	56.95	27.14	63.08	25	m81o	
r25j	47.38	49.13	44.53	66.31	42	o10y	
r50j	57.76	35.24	58.41	68.22	59	o40y	
r75j	69.81	19.13	74.52	76.94	76	o69y	
j00g	87.06	-3.94	97.58	97.66	92	o98y	
j25g	72.25	-26.89	74.73	79.42	110	y34l	
j50g	60.82	-43.48	57.15	71.81	127	y69l	
j75g	52.51	-54.15	38.27	66.31	145	l03c	
g00b	55.08	-44.06	14.13	46.27	162	l23c	
g25b	57.22	-35.64	-6.03	36.15	190	l55c	
g50b	58.9	-29.03	-21.86	36.34	217	l87c	
g75b	54.42	-15.48	-32.25	35.77	244	c20c	
b00r	46.36	1.15	-37.88	37.9	272	c53v	
b25r	33.76	27.14	-46.69	54.01	300	c87v	
b50r	38.71	61.92	-37.78	72.54	329	v67m	
b75r	45.08	64.27	-3.32	64.36	357	m33o	

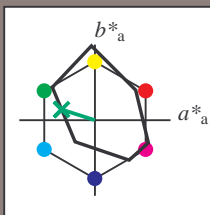
Dreiecks-Helligkeit t^*
 %Umfang $u^*_{rel} = 88$
 %Regularität $g^*_{H,rel} = 31$
 $g^*_{C,rel} = 39$



Siehe ähnliche Dateien: <http://www.ps.bam.de/Fg72/>; www.ps.bam.de/Version 2.1, io=1,1, ColSpx=0
 Technische Information: <http://www.ps.bam.de>

BAM-Registrierung: 20081001-Fg72/10L/L72g00NP.PDF/.PS BAM-Material: Code=rh4ta
 Anwendung für Beurteilung und Messung von Drucker- oder Monitorssystemen

Ein und Ausgabe: Farbmetrisches Drucker-Reflektiv-System FRS12_95a, L*=20_95 für relativen CIELAB-Buntton $h^* = lab^*h^* = h_{ab}/360 = 0.451$ $u^*_e = g00b$
 Daten für jede Farbe: lab^*tch^* und lab^*icu^*
 Bunttontexte: $u^*_e = g00b$ $u^*_d = l23c$
 Kontrastreduzierungsfaktor: $c_R = 0.9$
 Dreiecks-Helligkeit t^*



FRS12_95a; adaptierte CIELAB-Daten

	u^*_e	$L^*=L^*_a$	a^*_a	b^*_a	$C^*_{ab,a}$	$h^*_{ab,a}$
O _{Ma}	43.8	53.91	39.75	66.98	36	
Y _{Ma}	87.58	-4.65	98.29	98.4	93	
L _{Ma}	51.95	-56.34	43.53	71.2	142	
C _{Ma}	59.62	-26.2	-28.62	38.8	228	
V _{Ma}	25.01	45.2	-52.8	69.51	311	
M _{Ma}	45.88	70.67	-29.93	76.75	337	
N _{Ma}	20.0	0.0	0.0	0.0	0	
W _{Ma}	95.0	0.0	0.0	0.0	0	
R _{Ma}	39.92	58.74	27.99	65.07	25	
J _{Ma}	81.26	-2.89	71.56	71.62	92	
G _{Ma}	52.23	-42.42	13.6	44.55	162	
B _{Ma}	30.57	1.41	-46.47	46.49	272	

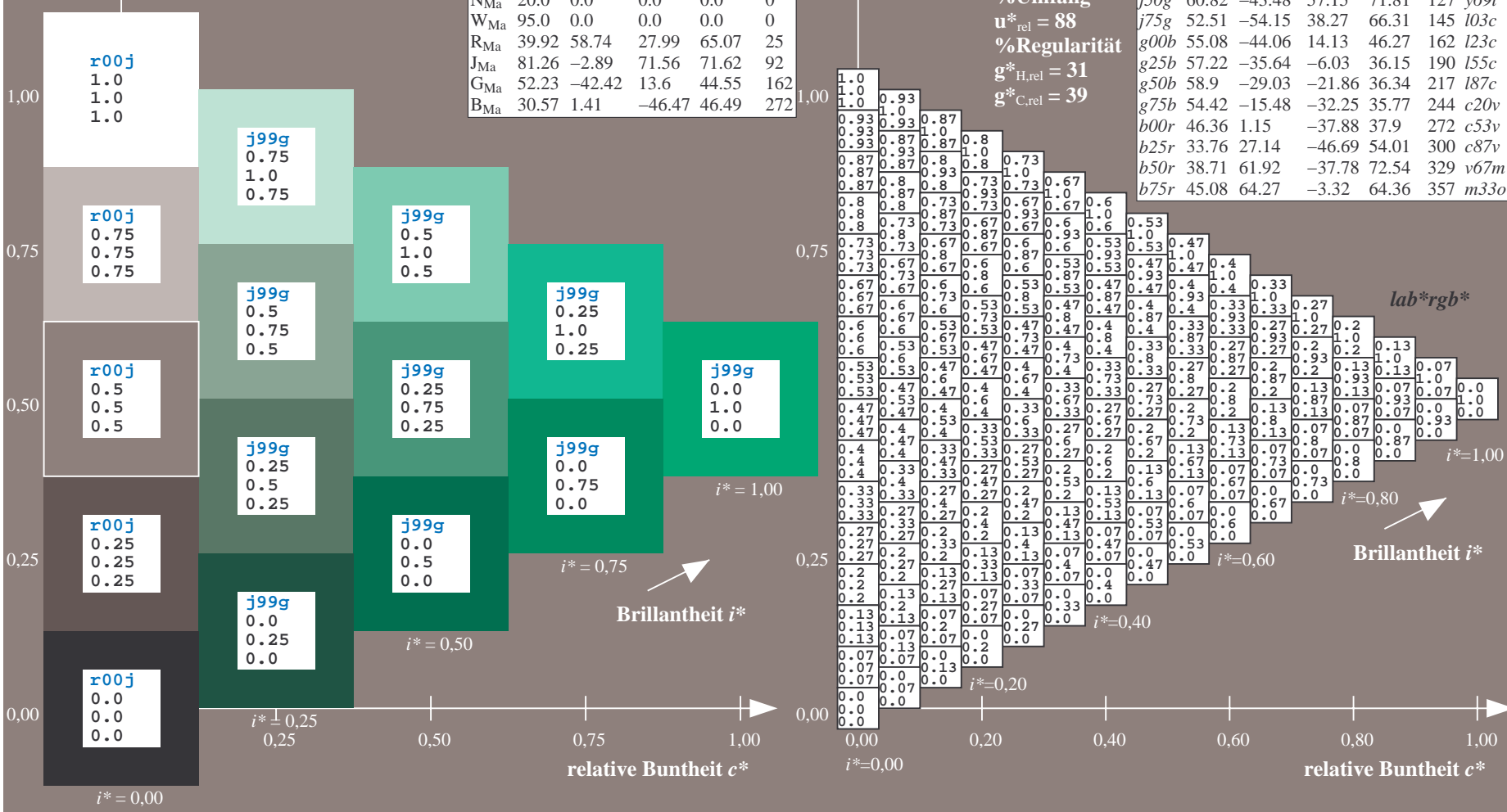
Daten für Maximalfarbe (Ma):

$LAB^*LAB^*_{Ma}$: 55 -44 14
 $LAB^*LCH^*_{Ma}$: 55 46 162
 $lab^*rgb^*_{Ma}$: 0.0 1.0 0.0
 $lab^*olv^*_{Ma}$: 0.0 1.0 0.23

FRS12_95a; adaptierte CIELAB-Daten

	u^*_e	$L^*=L^*_a$	a^*_a	b^*_a	$C^*_{ab,a}$	$h^*_{ab,a}$	u^*_d
r00j	44.18	56.95	27.14	63.08	25	m81o	
r25j	47.38	49.13	44.53	66.31	42	o10y	
r50j	57.76	35.24	58.41	68.22	59	o40y	
r75j	69.81	19.13	74.52	76.94	76	o69y	
j00g	87.06	-3.94	97.58	97.66	92	o98y	
j25g	72.25	-26.89	74.73	79.42	110	y34l	
j50g	60.82	-43.48	57.15	71.81	127	y69l	
j75g	52.51	-54.15	38.27	66.31	145	l03c	
g00b	55.08	-44.06	14.13	46.27	162	l23c	
g25b	57.22	-35.64	-6.03	36.15	190	l55c	
g50b	58.9	-29.03	-21.86	36.34	217	l87c	
g75b	54.42	-15.48	-32.25	35.77	244	c20c	
b00r	46.36	1.15	-37.88	37.9	272	c53v	
b25r	33.76	27.14	-46.69	54.01	300	c87v	
b50r	38.71	61.92	-37.78	72.54	329	v67m	
b75r	45.08	64.27	-3.32	64.36	357	m33o	

Dreiecks-Helligkeit t^*
 %Umfang $u^*_{rel} = 88$
 %Regularität $g^*_{H,rel} = 31$
 $g^*_{C,rel} = 39$

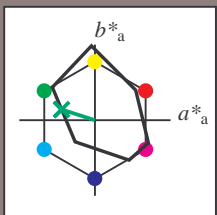


Siehe ähnliche Dateien: <http://www.ps.bam.de/Fg72/>; www.ps.bam.de/Fg72g00NP.PDF/
 Technische Information: <http://www.ps.bam.de/Version2.1,io=1,1,Colspx=0>

BAM-Registrierung: 20081001-Fg72/10L/L72g00NP.PDF/.PS BAM-Material: Code=rhatha
 Anwendung für Beurteilung und Messung von Drucker- oder Monitorssystemen

Ein und Ausgabe: Farbmetrisches Drucker-Reflektiv-System FRS12_95a, L*=-20_95 für relativen CIELAB-Buntton $h^* = lab^*h^* = h_{ab}/360 = 0.451$ $u^*_e = g00b$
 Daten für jede Farbe: $LAB^*LAB^*_a$

lab**ch** und lab**icu**
 Bunttontexte:
 $u^*_e = g00b$ $u^*_d = l23c$
 Kontrastreduzierungsfaktor:
 $c_R = 0.9$
 Dreiecks-Helligkeit i^*



FRS12_95a; adaptierte CIELAB-Daten

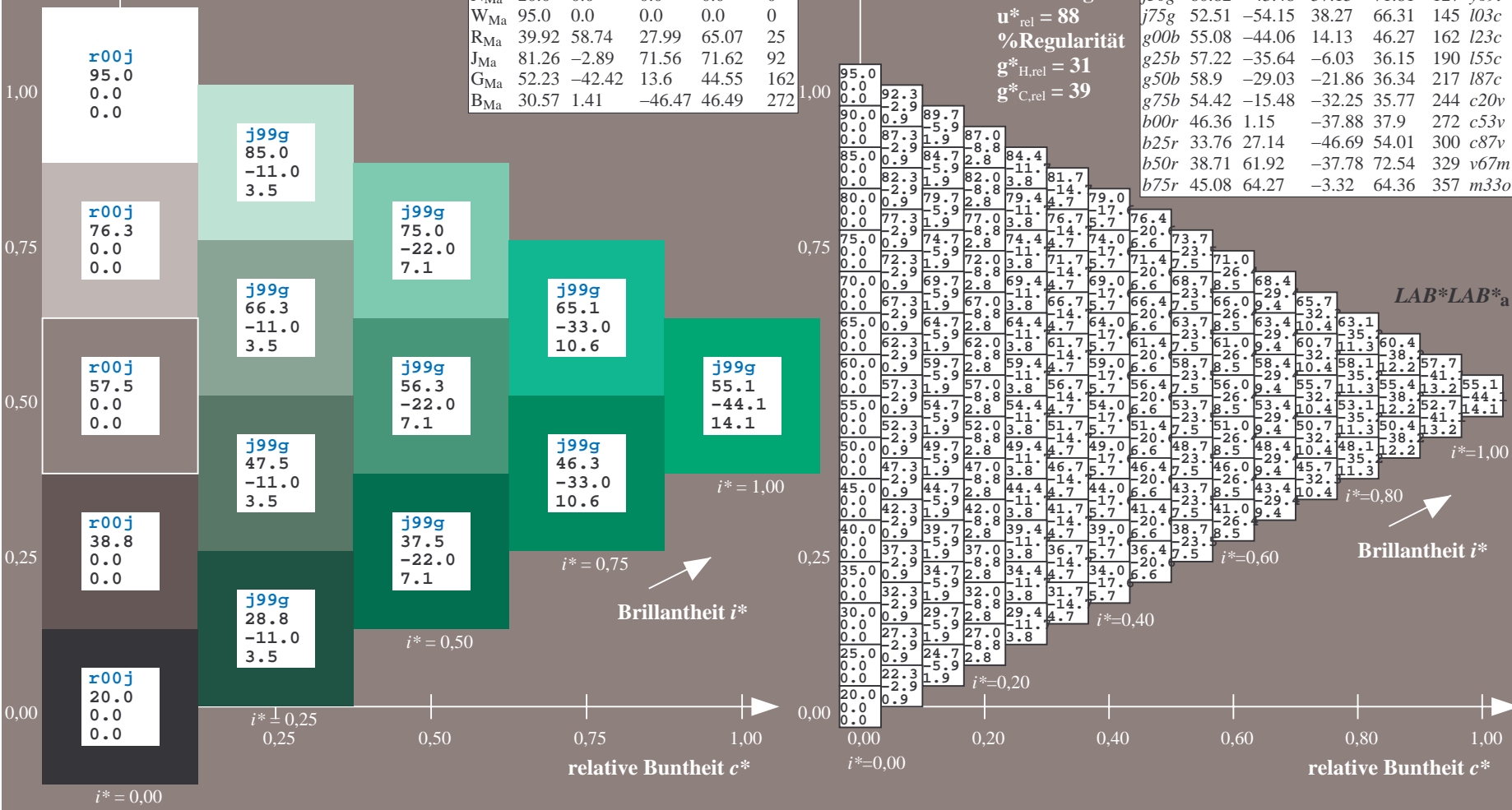
	u^*_e	$L^*=-L^*_a$	a^*_a	b^*_a	$C^*_{ab,a}$	$h^*_{ab,a}$
O _{Ma}	43.8	53.91	39.75	66.98	36	
Y _{Ma}	87.58	-4.65	98.29	98.4	93	
L _{Ma}	51.95	-56.34	43.53	71.2	142	
C _{Ma}	59.62	-26.2	-28.62	38.8	228	
V _{Ma}	25.01	45.2	-52.8	69.51	311	
M _{Ma}	45.88	70.67	-29.93	76.75	337	
N _{Ma}	20.0	0.0	0.0	0.0	0	
W _{Ma}	95.0	0.0	0.0	0.0	0	
R _{Ma}	39.92	58.74	27.99	65.07	25	
J _{Ma}	81.26	-2.89	71.56	71.62	92	
G _{Ma}	52.23	-42.42	13.6	44.55	162	
B _{Ma}	30.57	1.41	-46.47	46.49	272	

Daten für Maximalfarbe (Ma):
 $LAB^*LAB^*_Ma: 55 -44 14$
 $LAB^*LCH^*_Ma: 55 46 162$
 $lab^*rgb^*_Ma: 0.0 1.0 0.0$
 $lab^*olv^*_Ma: 0.0 1.0 0.23$

FRS12_95a; adaptierte CIELAB-Daten

	u^*_e	$L^*=-L^*_a$	a^*_a	b^*_a	$C^*_{ab,a}$	$h^*_{ab,a}$	u^*_d
r00j	44.18	56.95	27.14	63.08	25	m81o	
r25j	47.38	49.13	44.53	66.31	42	o10y	
r50j	57.76	35.24	58.41	68.22	59	o40y	
r75j	69.81	19.13	74.52	76.94	76	o69y	
j00g	87.06	-3.94	97.58	97.66	92	o98y	
j25g	72.25	-26.89	74.73	79.42	110	y34l	
j50g	60.82	-43.48	57.15	71.81	127	y69l	
j75g	52.51	-54.15	38.27	66.31	145	l03c	
g00b	55.08	-44.06	14.13	46.27	162	l23c	
g25b	57.22	-35.64	-6.03	36.15	190	l55c	
g50b	58.9	-29.03	-21.86	36.34	217	l87c	
g75b	54.42	-15.48	-32.25	35.77	244	c20v	
b00r	46.36	1.15	-37.88	37.9	272	c53v	
b25r	33.76	27.14	-46.69	54.01	300	c87v	
b50r	38.71	61.92	-37.78	72.54	329	v67m	
b75r	45.08	64.27	-3.32	64.36	357	m33o	

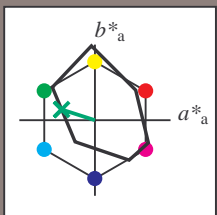
Dreiecks-Helligkeit i^*
 %Umfang
 $u^*_{rel} = 88$
 %Regularität
 $g^*_{H,rel} = 31$
 $g^*_{C,rel} = 39$



BAM-Registrierung: 20081001-Fg72/10L/L72g00NP.PDF/.PS BAM-Material: Code=rh4ta
 Anwendung für Beurteilung und Messung von Drucker- oder Monitorssystemen

Ein und Ausgabe: Farbmetrisches Drucker-Reflektiv-System FRS12_95a, L*=20_95 für relativen CIELAB-Buntton $h^* = lab^*h^* = h_{ab}/360 = 0.451$ $u^*_e = g00b$
 Daten für jede Farbe: $LAB^*LCH^*_a$

lab**ch** und lab**icu**
 Bunttontexte:
 $u^*_e = g00b$ $u^*_d = l23c$
 Kontrastreduzierungsfaktor:
 $c_R = 0.9$
 Dreiecks-Helligkeit i^*



FRS12_95a; adaptierte CIELAB-Daten

	u^*_e	$L^*=L^*_a$	a^*_a	b^*_a	$C^*_{ab,a}$	$h^*_{ab,a}$
O _{Ma}	43.8	53.91	39.75	66.98	36	
Y _{Ma}	87.58	-4.65	98.29	98.4	93	
L _{Ma}	51.95	-56.34	43.53	71.2	142	
C _{Ma}	59.62	-26.2	-28.62	38.8	228	
V _{Ma}	25.01	45.2	-52.8	69.51	311	
M _{Ma}	45.88	70.67	-29.93	76.75	337	
N _{Ma}	20.0	0.0	0.0	0.0	0	
W _{Ma}	95.0	0.0	0.0	0.0	0	
R _{Ma}	39.92	58.74	27.99	65.07	25	
J _{Ma}	81.26	-2.89	71.56	71.62	92	
G _{Ma}	52.23	-42.42	13.6	44.55	162	
B _{Ma}	30.57	1.41	-46.47	46.49	272	

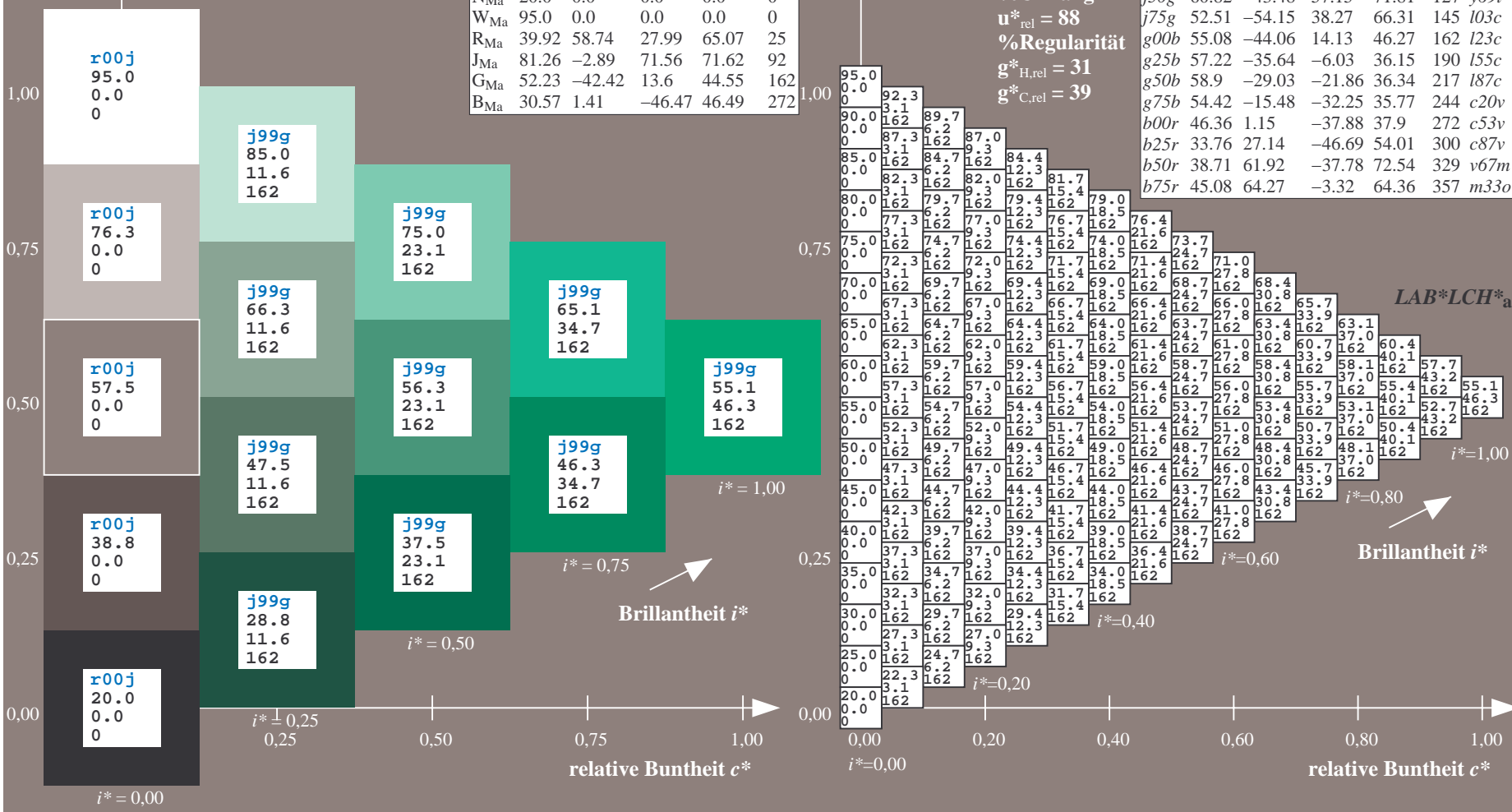
Daten für Maximalfarbe (Ma):

$LAB^*LAB^*_Ma: 55 -44 14$
 $LAB^*LCH^*_Ma: 55 46 162$
 $lab^*rgb^*_Ma: 0.0 1.0 0.0$
 $lab^*olv^*_Ma: 0.0 1.0 0.23$

FRS12_95a; adaptierte CIELAB-Daten

	u^*_e	$L^*=L^*_a$	a^*_a	b^*_a	$C^*_{ab,a}$	$h^*_{ab,a}$	u^*_d
r00j	44.18	56.95	27.14	63.08	25	m81o	
r25j	47.38	49.13	44.53	66.31	42	o10y	
r50j	57.76	35.24	58.41	68.22	59	o40y	
r75j	69.81	19.13	74.52	76.94	76	o69y	
j00g	87.06	-3.94	97.58	97.66	92	o98y	
j25g	72.25	-26.89	74.73	79.42	110	y34l	
j50g	60.82	-43.48	57.15	71.81	127	y69l	
j75g	52.51	-54.15	38.27	66.31	145	l03c	
g00b	55.08	-44.06	14.13	46.27	162	l23c	
g25b	57.22	-35.64	-6.03	36.15	190	l55c	
g50b	58.9	-29.03	-21.86	36.34	217	l87c	
g75b	54.42	-15.48	-32.25	35.77	244	c20v	
b00r	46.36	1.15	-37.88	37.9	272	c53v	
b25r	33.76	27.14	-46.69	54.01	300	c87v	
b50r	38.71	61.92	-37.78	72.54	329	v67m	
b75r	45.08	64.27	-3.32	64.36	357	m33o	

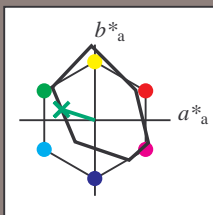
Dreiecks-Helligkeit i^*
 %Umfang
 $u^*_{rel} = 88$
 %Regularität
 $g^*_{H,rel} = 31$
 $g^*_{C,rel} = 39$



Siehe ähnliche Dateien: <http://www.ps.bam.de/Fg72/>; www.ps.bam.de/Version 2.1, io=1,1, ColSpx=0
 Technische Information: <http://www.ps.bam.de>

BAM-Registrierung: 20081001-Fg72/10L/L72g00NP.PDF/.PS BAM-Material: Code=rh4ta
 Anwendung für Beurteilung und Messung von Drucker- oder Monitorssystemen

Ein und Ausgabe: Farbmetrisches Drucker-Reflektiv-System FRS12_95a, L*=20_95 für relative CIELAB-Buntton $h^* = lab^*h^* = h_{ab}/360 = 0.451$ $u^*_e = g00b$
 Daten für jede Farbe: lab^*tch^* und lab^*icu^*
 Bunttontexte: $u^*_e = g00b$ $u^*_d = l23c$
 Kontrastreduzierungsfaktor: $c_R = 0.9$
 Dreiecks-Helligkeit t^*



FRS12_95a; adaptierte CIELAB-Daten

	u^*_e	$L^*=L^*_a$	a^*_a	b^*_a	$C^*_{ab,a}$	$h^*_{ab,a}$
O _{Ma}	43.8	53.91	39.75	66.98	36	
Y _{Ma}	87.58	-4.65	98.29	98.4	93	
L _{Ma}	51.95	-56.34	43.53	71.2	142	
C _{Ma}	59.62	-26.2	-28.62	38.8	228	
V _{Ma}	25.01	45.2	-52.8	69.51	311	
M _{Ma}	45.88	70.67	-29.93	76.75	337	
N _{Ma}	20.0	0.0	0.0	0.0	0	
W _{Ma}	95.0	0.0	0.0	0.0	0	
R _{Ma}	39.92	58.74	27.99	65.07	25	
J _{Ma}	81.26	-2.89	71.56	71.62	92	
G _{Ma}	52.23	-42.42	13.6	44.55	162	
B _{Ma}	30.57	1.41	-46.47	46.49	272	

Daten für Maximalfarbe (Ma):

$LAB^*LAB^*_{Ma}: 55 -44 14$

$LAB^*LCH^*_{Ma}: 55 46 162$

$lab^*rgb^*_{Ma}: 0.0 1.0 0.0$

$lab^*olv^*_{Ma}: 0.0 1.0 0.23$

Dreiecks-Helligkeit t^*

%Umfang

$u^*_{rel} = 88$

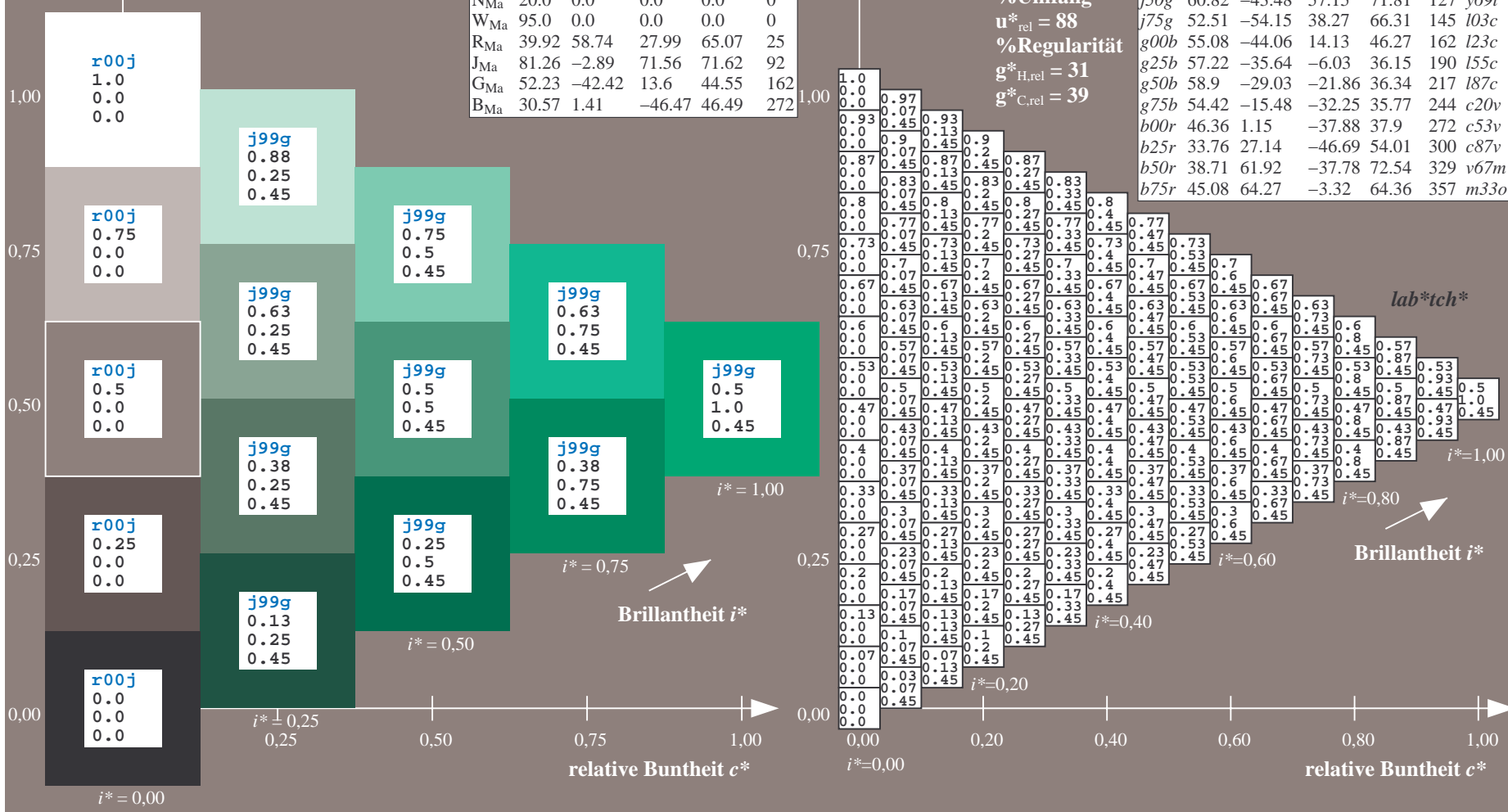
%Regularität

$g^*_{H,rel} = 31$

$g^*_{C,rel} = 39$

FRS12_95a; adaptierte CIELAB-Daten

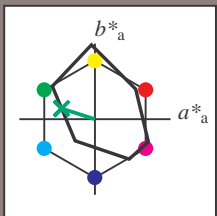
	u^*_e	$L^*=L^*_a$	a^*_a	b^*_a	$C^*_{ab,a}$	$h^*_{ab,a}$	u^*_d
r00j	44.18	56.95	27.14	63.08	25	m81o	
r25j	47.38	49.13	44.53	66.31	42	o10y	
r50j	57.76	35.24	58.41	68.22	59	o40y	
r75j	69.81	19.13	74.52	76.94	76	o69y	
j00g	87.06	-3.94	97.58	97.66	92	o98y	
j25g	72.25	-26.89	74.73	79.42	110	y34l	
j50g	60.82	-43.48	57.15	71.81	127	y69l	
j75g	52.51	-54.15	38.27	66.31	145	l03c	
g00b	55.08	-44.06	14.13	46.27	162	l23c	
g25b	57.22	-35.64	-6.03	36.15	190	l55c	
g50b	58.9	-29.03	-21.86	36.34	217	l87c	
g75b	54.42	-15.48	-32.25	35.77	242	c20c	
b00r	46.36	1.15	-37.88	37.9	272	c53v	
b25r	33.76	27.14	-46.69	54.01	300	c87v	
b50r	38.71	61.92	-37.78	72.54	329	v67m	
b75r	45.08	64.27	-3.32	64.36	357	m33o	



Siehe ähnliche Dateien: <http://www.ps.bam.de/Fg72/>; www.ps.bam.de/Fg72/10L/L72g00NP.PDF/. PS
 Technische Information: <http://www.ps.bam.de/Version2.1,io=1,1,Colspx=0>

BAM-Registrierung: 20081001-Fg72/10L/L72g00NP.PDF/.PS BAM-Material: Code=rh4ta
 Anwendung für Beurteilung und Messung von Drucker- oder Monitorssystemen

Ein und Ausgabe: Farbmetrisches Drucker-Reflektiv-System FRS12_95a, L*=20_95 für relativen CIELAB-Buntton $h^* = lab^*h^* = h_{ab}/360 = 0.451$ $u^*_e = g00b$
 Daten für jede Farbe: lab^*tch^* und lab^*icu^*
Bunttontexte: $u^*_e = g00b$ $u^*_d = l23c$
Kontrastreduzierungsfaktor: $c_R = 0.9$
Dreiecks-Helligkeit i^*



FRS12_95a; adaptierte CIELAB-Daten

	u^*_e	$L^*=L^*_a$	a^*_a	b^*_a	$C^*_{ab,a}$	$h^*_{ab,a}$
O _{Ma}	43.8	53.91	39.75	66.98	36	
Y _{Ma}	87.58	-4.65	98.29	98.4	93	
L _{Ma}	51.95	-56.34	43.53	71.2	142	
C _{Ma}	59.62	-26.2	-28.62	38.8	228	
V _{Ma}	25.01	45.2	-52.8	69.51	311	
M _{Ma}	45.88	70.67	-29.93	76.75	337	
N _{Ma}	20.0	0.0	0.0	0.0	0	
W _{Ma}	95.0	0.0	0.0	0.0	0	
R _{Ma}	39.92	58.74	27.99	65.07	25	
J _{Ma}	81.26	-2.89	71.56	71.62	92	
G _{Ma}	52.23	-42.42	13.6	44.55	162	
B _{Ma}	30.57	1.41	-46.47	46.49	272	

Daten für Maximalfarbe (Ma):

$LAB^*LAB^*_{Ma}: 55 -44 14$

$LAB^*LCH^*_{Ma}: 55 46 162$

$lab^*rgb^*_{Ma}: 0.0 1.0 0.0$

$lab^*olv^*_{Ma}: 0.0 1.0 0.23$

Dreiecks-Helligkeit i^*

%Umfang

$u^*_{rel} = 88$

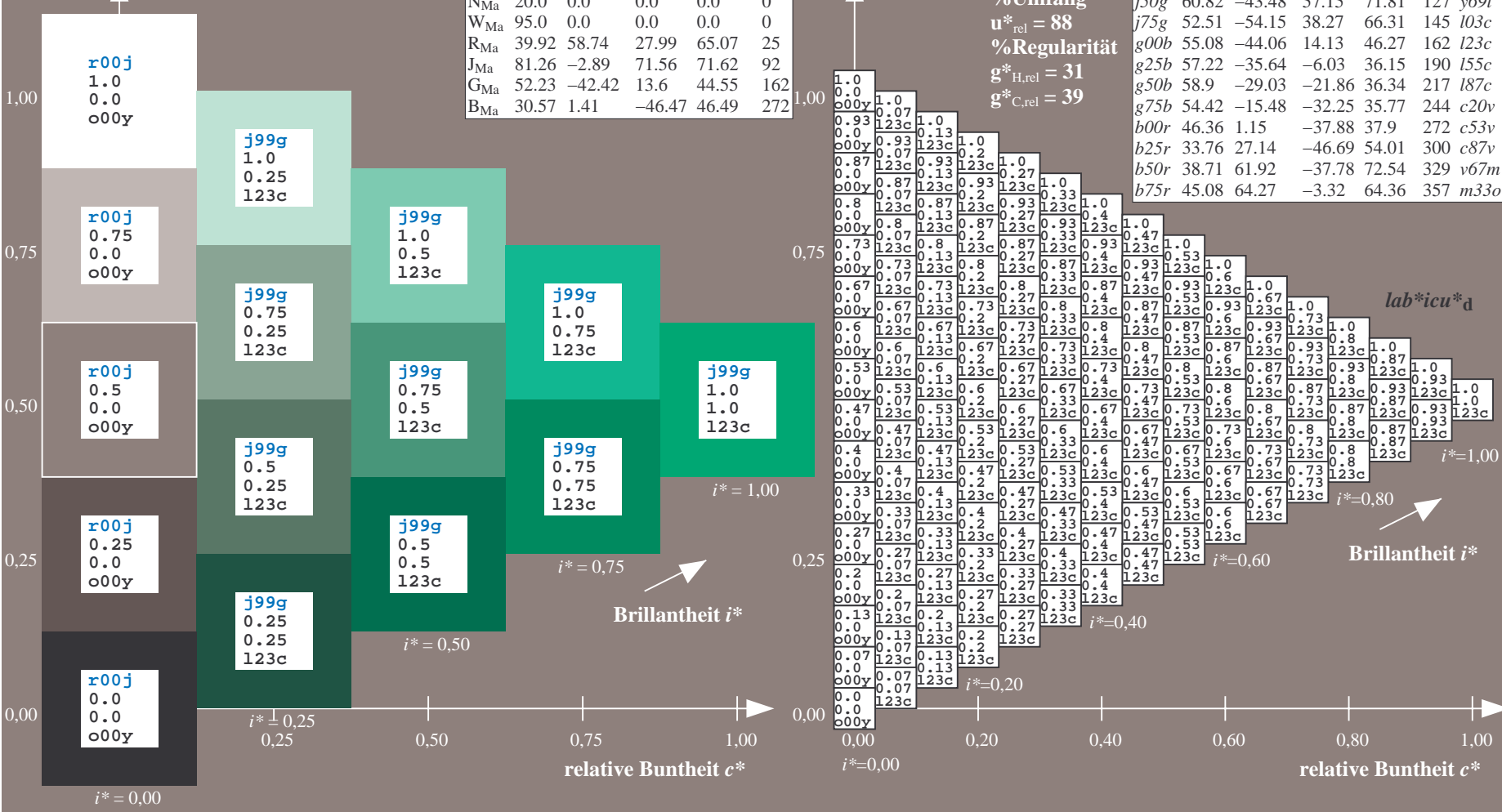
%Regularität

$g^*_{H,rel} = 31$

$g^*_{C,rel} = 39$

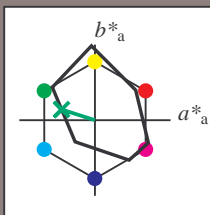
FRS12_95a; adaptierte CIELAB-Daten

	u^*_e	$L^*=L^*_a$	a^*_a	b^*_a	$C^*_{ab,a}$	$h^*_{ab,a}$	u^*_d
r00j	44.18	56.95	27.14	63.08	25	m81o	
r25j	47.38	49.13	44.53	66.31	42	o10y	
r50j	57.76	35.24	58.41	68.22	59	o40y	
r75j	69.81	19.13	74.52	76.94	76	o69y	
j00g	87.06	-3.94	97.58	97.66	92	o98y	
j25g	72.25	-26.89	74.73	79.42	110	y34l	
j50g	60.82	-43.48	57.15	71.81	127	y69l	
j75g	52.51	-54.15	38.27	66.31	145	l03c	
g00b	55.08	-44.06	14.13	46.27	162	l23c	
g25b	57.22	-35.64	-6.03	36.15	190	l55c	
g50b	58.9	-29.03	-21.86	36.34	217	l87c	
g75b	54.42	-15.48	-32.25	35.77	244	c20v	
b00r	46.36	1.15	-37.88	37.9	272	c53v	
b25r	33.76	27.14	-46.69	54.01	300	c87v	
b50r	38.71	61.92	-37.78	72.54	329	v67m	
b75r	45.08	64.27	-3.32	64.36	357	m33o	



Ein und Ausgabe: Farbmetrisches Drucker-Reflektiv-System FRS12_95a, L*=20_95 für relative CIELAB-Buntton $h^* = lab^*h^* = h_{ab}/360 = 0.451$ $u^*_e = g00b$
 Daten für jede Farbe: lab^*ch^* und lab^*icu^* LAB^*LAB^*

Bunttontexte:
 $u^*_e = g00b$ $u^*_d = l23c$
 Kontrastreduzierungsfaktor:
 $c_R = 0.9$
 Dreiecks-Helligkeit i^*

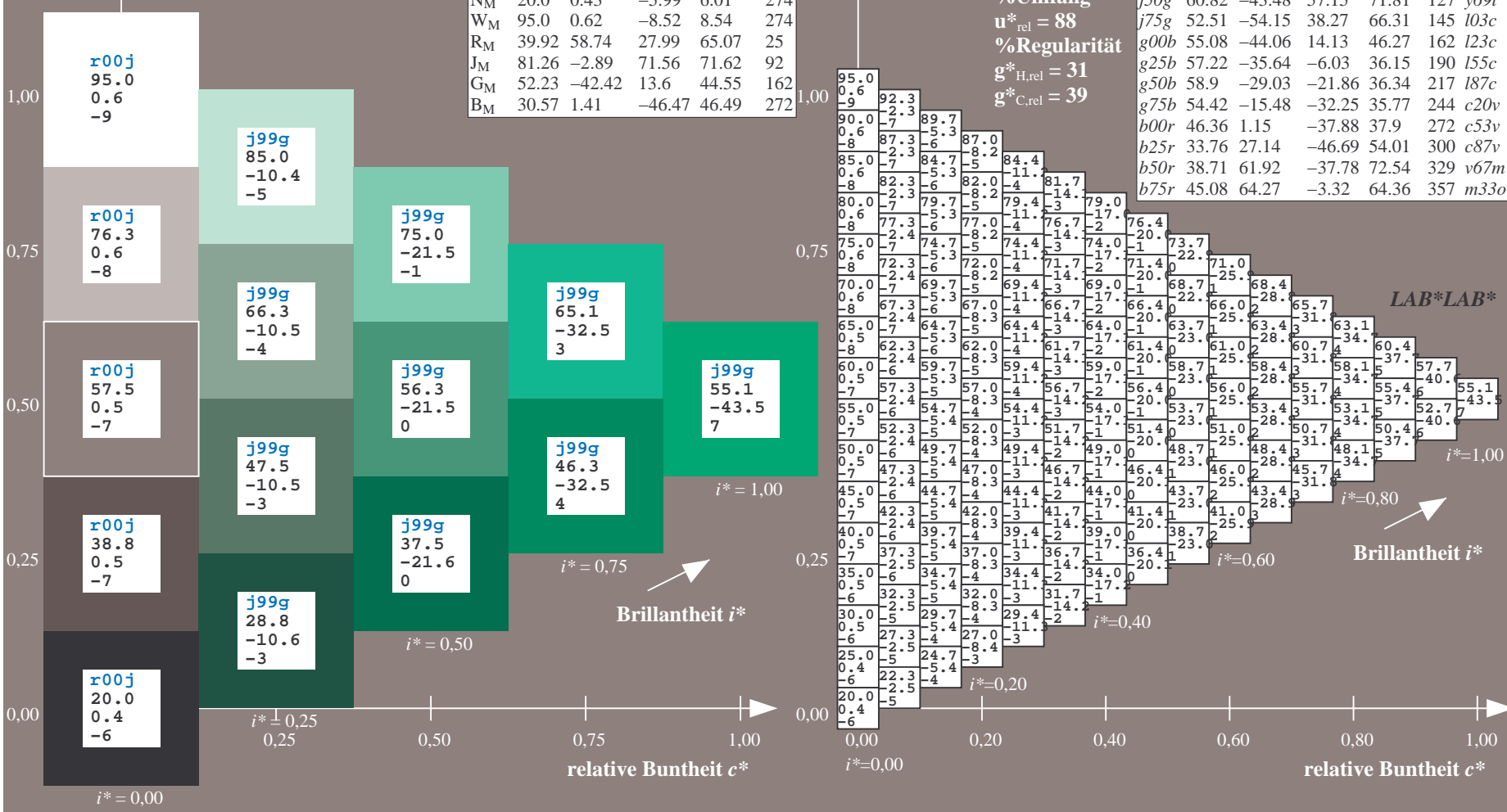


FRS12_95; CIELAB-Daten						
	u^*_e	$L^*=L^*$	a^*	b^*	C^*_{ab}	h^*_{ab}
O _M	43.8	54.41	32.95	63.61	63.61	31
Y _M	87.58	-4.04	90.02	90.11	90.11	93
L _M	51.95	-55.83	36.46	66.68	66.68	147
C _M	59.62	-25.67	-35.94	44.17	44.17	234
V _M	25.01	45.64	-58.96	74.57	74.57	308
M _M	45.88	71.17	-36.79	80.12	80.12	333
N _M	20.0	0.43	-5.99	6.01	6.01	274
W _M	95.0	0.62	-8.52	8.54	8.54	274
R _M	39.92	58.74	27.99	65.07	65.07	25
J _M	81.26	-2.89	71.56	71.62	71.62	92
G _M	52.23	-42.42	13.6	44.55	44.55	162
B _M	30.57	1.41	-46.47	46.49	46.49	272

Daten für Maximalfarbe (Ma):
 $LAB^*LAB^*_Ma: 55 -44 14$
 $LAB^*LCH^*_Ma: 55 46 162$
 $lab^*rgb^*_Ma: 0.0 1.0 0.0$
 $lab^*olv^*_Ma: 0.0 1.0 0.23$

FRS12_95a; adaptierte CIELAB-Daten							
	u^*_e	$L^*=L^*_a$	a^*_a	b^*_a	$C^*_{ab,a}$	$h^*_{ab,a}$	u^*_d
r00j	44.18	56.95	27.14	63.08	25	m81o	
r25j	47.38	49.13	44.53	66.31	42	o10y	
r50j	57.76	35.24	58.41	68.22	59	o40y	
r75j	69.81	19.13	74.52	76.94	76	o69y	
j00g	87.06	-3.94	97.58	97.66	92	o98y	
j25g	72.25	-26.89	74.73	79.42	110	y34l	
j50g	60.82	-43.48	57.15	71.81	127	y69l	
j75g	52.51	-54.15	38.27	66.31	145	l03c	
g00b	55.08	-44.06	14.13	46.27	162	l23c	
g25b	57.22	-35.64	-6.03	36.15	190	l55c	
g50b	58.9	-29.03	-21.86	36.34	217	l87c	
g75b	54.42	-15.48	-32.25	35.77	242	c20v	
b00r	46.36	1.15	-37.88	37.9	274	c53v	
b25r	33.76	27.14	-46.69	54.01	300	c87v	
b50r	38.71	61.92	-37.78	72.54	329	v67m	
b75r	45.08	64.27	-3.32	64.36	357	m33o	

Dreiecks-Helligkeit i^*
 %Umfang
 $u^*_{rel} = 88$
 %Regularität
 $g^*_{H,rel} = 31$
 $g^*_{C,rel} = 39$



Siehe ähnliche Dateien: <http://www.ps.bam.de/Fg72/>; www.ps.bam.de/Fg72/Version 2.1, io=1,1, ColSpx=0
 Technische Information: <http://www.ps.bam.de>

BAM-Registrierung: 20081001-Fg72/10L/L72g00NP.PDF/.PS BAM-Material: Code=rh4ta
 Anwendung für Beurteilung und Messung von Drucker- oder Monitorssystemen

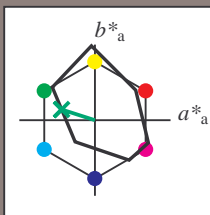
Ein und Ausgabe: Farbmetrisches Drucker-Reflektiv-System FRS12_95a, L*=20_95 für relative CIELAB-Bunton $h^* = lab^*h^* = h_{ab}/360 = 0.451$ $u^*_e = g00b$
 lab^*olv^*

Daten für jede Farbe:
 lab^*tch^* und lab^*icu^*

Buntonkontexte:
 $u^*_e = g00b$ $u^*_d = l23c$

Kontrastreduzierungsfaktor:
 $c_R = 0.9$

Dreiecks-Helligkeit i^*



FRS12_95a; CIELAB-Daten						
u^*_e	$L^*=L^*$	a^*	b^*	C^*_{ab}	h^*_{ab}	
O _M	43.8	54.41	32.95	63.61	31	
Y _M	87.58	-4.04	90.02	90.11	93	
L _M	51.95	-55.83	36.46	66.68	147	
C _M	59.62	-25.67	-35.94	44.17	234	
V _M	25.01	45.64	-58.96	74.57	308	
M _M	45.88	71.17	-36.79	80.12	333	
N _M	20.0	0.43	-5.99	6.01	274	
W _M	95.0	0.62	-8.52	8.54	274	
R _M	39.92	58.74	27.99	65.07	25	
J _M	81.26	-2.89	71.56	71.62	92	
G _M	52.23	-42.42	13.6	44.55	162	
B _M	30.57	1.41	-46.47	46.49	272	

Daten für Maximalfarbe (Ma):

$LAB^*LAB^*_{Ma}: 55 -44 14$

$LAB^*LCH^*_{Ma}: 55 46 162$

$lab^*rgb^*_{Ma}: 0.0 1.0 0.0$

$lab^*olv^*_{Ma}: 0.0 1.0 0.23$

Dreiecks-Helligkeit i^*

%Umfang

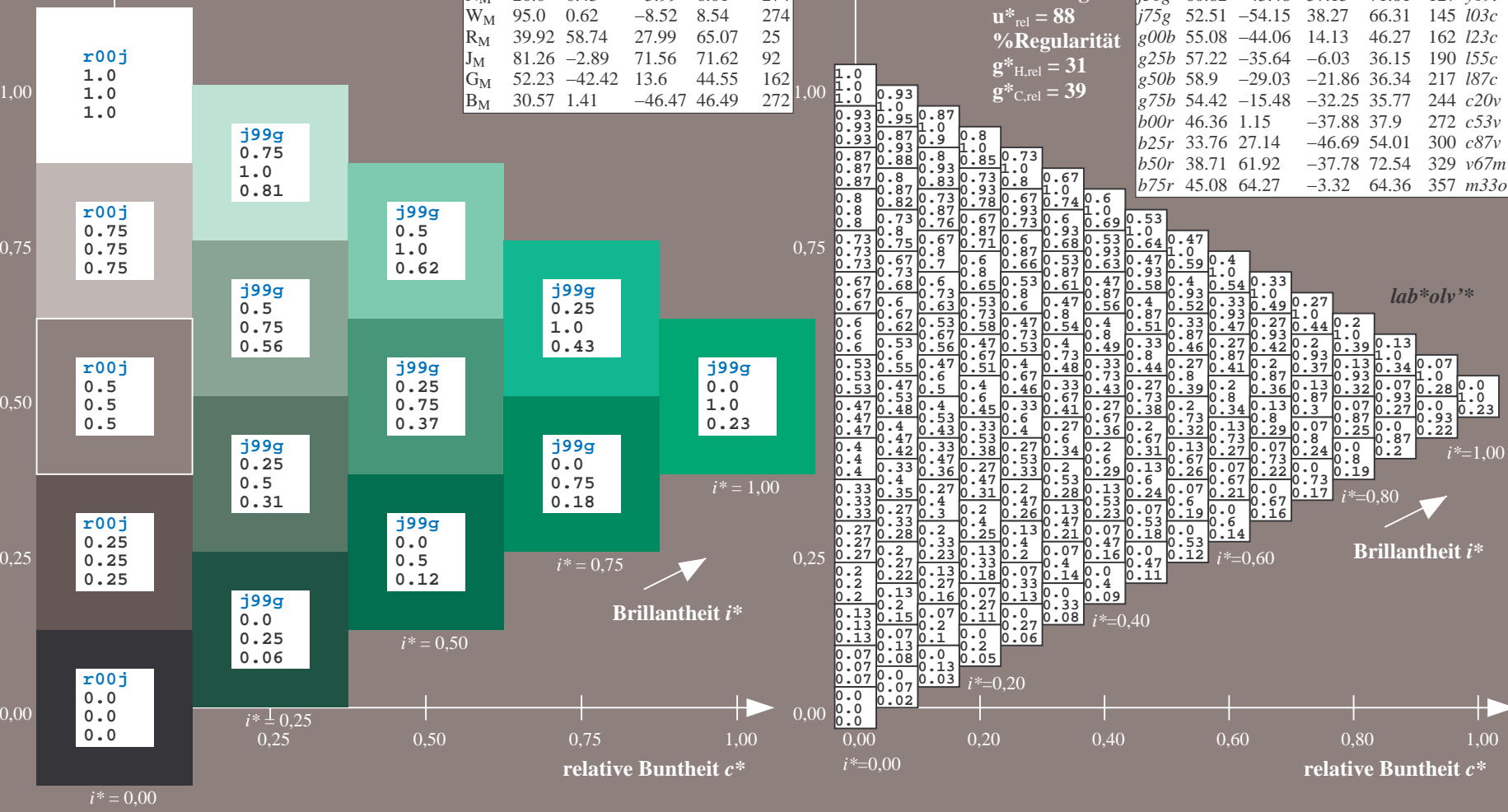
$u^*_{rel} = 88$

%Regularität

$g^*_{H,rel} = 31$

$g^*_{C,rel} = 39$

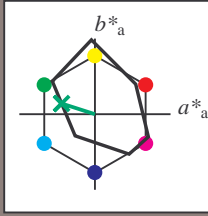
FRS12_95a; adaptierte CIELAB-Daten								
u^*_e	$L^*=L^*_a$	a^*_a	b^*_a	$C^*_{ab,a}$	$h^*_{ab,a}$	u^*_d		
r00j	44.18	56.95	27.14	63.08	25	m81o		
r25j	47.38	49.13	44.53	66.31	42	o10y		
r50j	57.76	35.24	58.41	68.22	59	o40y		
r75j	69.81	19.13	74.52	76.94	76	o69y		
j00g	87.06	-3.94	97.58	97.66	92	o98y		
j25g	72.25	-26.89	74.73	79.42	110	y34l		
j50g	60.82	-43.48	57.15	71.81	127	y69l		
j75g	52.51	-54.15	38.27	66.31	145	l03c		
g00b	55.08	-44.06	14.13	46.27	162	l23c		
g25b	57.22	-35.64	-6.03	36.15	190	l55c		
g50b	58.9	-29.03	-21.86	36.34	217	l87c		
g75b	54.42	-15.48	-32.25	35.77	244	c20c		
b00r	46.36	1.15	-37.88	37.9	272	c53v		
b25r	33.76	27.14	-46.69	54.01	300	c87v		
b50r	38.71	61.92	-37.78	72.54	329	v67m		
b75r	45.08	64.27	-3.32	64.36	357	m33o		



Siehe ähnliche Dateien: <http://www.ps.bam.de/Fg72/>; www.ps.bam.de/Version 2.1, io=1,1, ColSpx=0
 Technische Information: <http://www.ps.bam.de>

BAM-Registrierung: 20081001-Fg72/10L/L72g00NP.PDF/.PS BAM-Material: Code=rh4ta
 Anwendung für Beurteilung und Messung von Drucker- oder Monitorssystemen

Ein und Ausgabe: Farbmetrisches Drucker-Reflektiv-System FRS12_95a, L*=20_95 für relative CIELAB-Buntton $h^* = lab^*h^* = h_{ab}/360 = 0.451$ $u^*_e = g00b$
 Daten für jede Farbe: lab^*tch^* und lab^*icu^*
Bunttontexte: $u^*_e = g00b$ $u^*_d = l23c$
Kontrastreduzierungsfaktor: $c_R = 0.9$
Dreiecks-Helligkeit t^*



FRS12_95a; CIELAB-Daten

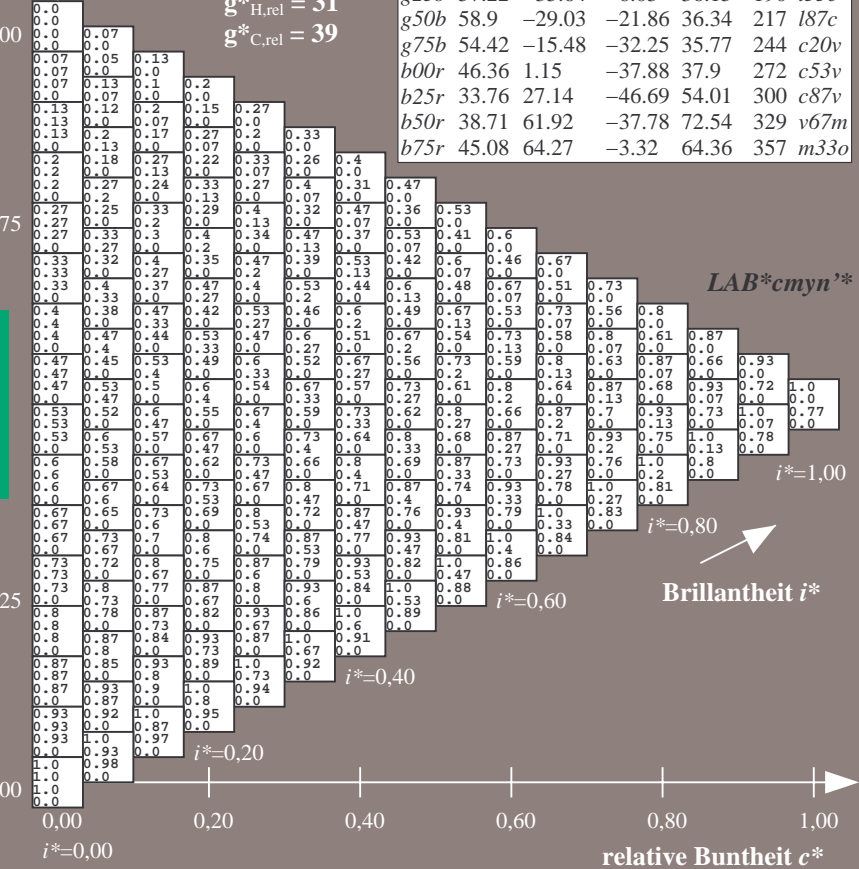
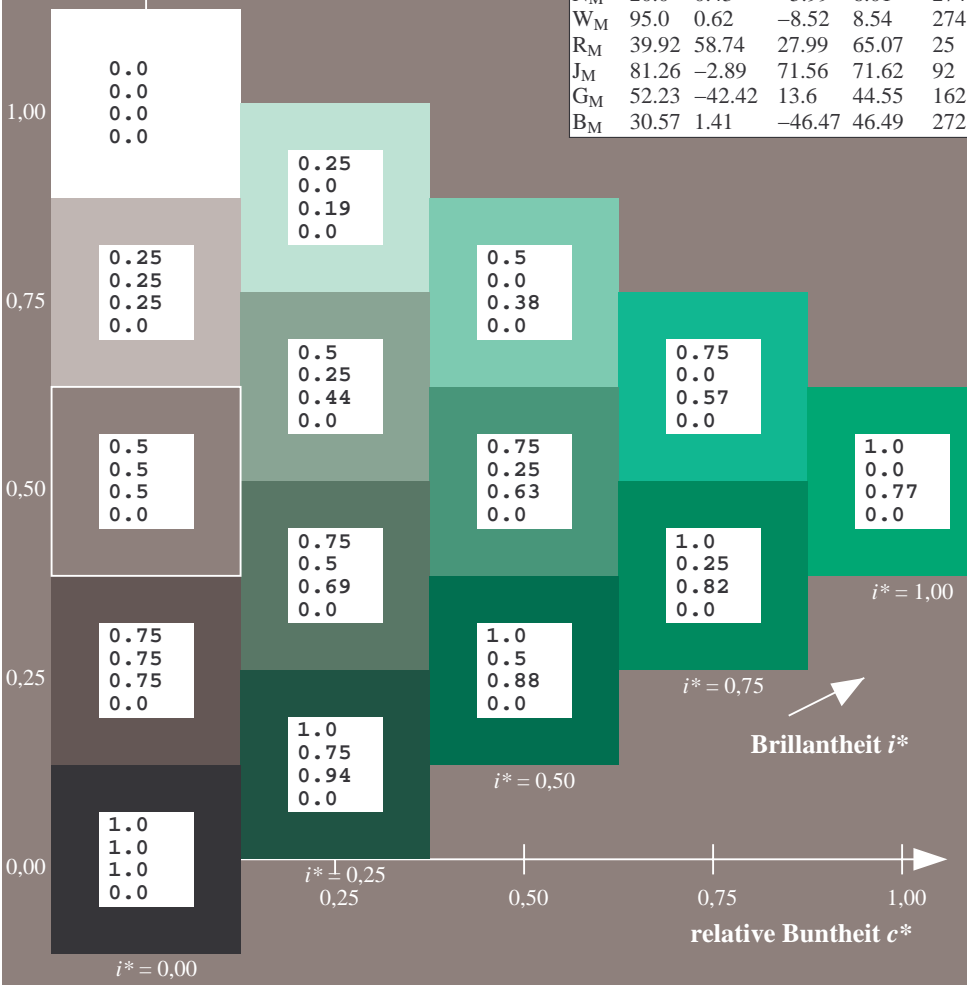
u^*_e	$L^*=L^*$	a^*	b^*	C^*_{ab}	h^*_{ab}
O _M	43.8	54.41	32.95	63.61	31
Y _M	87.58	-4.04	90.02	90.11	93
L _M	51.95	-55.83	36.46	66.68	147
C _M	59.62	-25.67	-35.94	44.17	234
V _M	25.01	45.64	-58.96	74.57	308
M _M	45.88	71.17	-36.79	80.12	333
N _M	20.0	0.43	-5.99	6.01	274
W _M	95.0	0.62	-8.52	8.54	274
R _M	39.92	58.74	27.99	65.07	25
J _M	81.26	-2.89	71.56	71.62	92
G _M	52.23	-42.42	13.6	44.55	162
B _M	30.57	1.41	-46.47	46.49	272

Daten für Maximalfarbe (Ma):
 $LAB^*LAB^*_{Ma}: 55 -44 14$
 $LAB^*LCH^*_{Ma}: 55 46 162$
 $lab^*rgb^*_{Ma}: 0.0 1.0 0.0$
 $lab^*olv^*_{Ma}: 0.0 1.0 0.23$

FRS12_95a; adaptierte CIELAB-Daten

u^*_e	$L^*=L^*_a$	a^*_a	b^*_a	$C^*_{ab,a}$	$h^*_{ab,a}$	u^*_d
r00j	44.18	56.95	27.14	63.08	25	m81o
r25j	47.38	49.13	44.53	66.31	42	o10y
r50j	57.76	35.24	58.41	68.22	59	o40y
r75j	69.81	19.13	74.52	76.94	76	o69y
j00g	87.06	-3.94	97.58	97.66	92	o98y
j25g	72.25	-26.89	74.73	79.42	110	y34l
j50g	60.82	-43.48	57.15	71.81	127	y69l
j75g	52.51	-54.15	38.27	66.31	145	l03c
g00b	55.08	-44.06	14.13	46.27	162	l23c
g25b	57.22	-35.64	-6.03	36.15	190	l55c
g50b	58.9	-29.03	-21.86	36.34	217	l87c
g75b	54.42	-15.48	-32.25	35.77	242	c20v
b00r	46.36	1.15	-37.88	37.9	274	c53v
b25r	33.76	27.14	-46.69	54.01	300	c87v
b50r	38.71	61.92	-37.78	72.54	329	v67m
b75r	45.08	64.27	-3.32	64.36	357	m33o

Dreiecks-Helligkeit t^*
 %Umfang $u^*_{rel} = 88$
 %Regularität $g^*_{H,rel} = 31$
 $g^*_{C,rel} = 39$



Siehe ähnliche Dateien: <http://www.ps.bam.de/Fg72/>; [www.ps.bam.de/Version 2.1, io=1,1, Colspx=0](http://www.ps.bam.de/Version2.1,io=1,1,Colspx=0)
 Technische Information: <http://www.ps.bam.de>

BAM-Registrierung: 20081001-Fg72/10L/L72g00NP.PDF/.PS BAM-Material: Code=rhatha
 Anwendung für Beurteilung und Messung von Drucker- oder Monitorssystemen