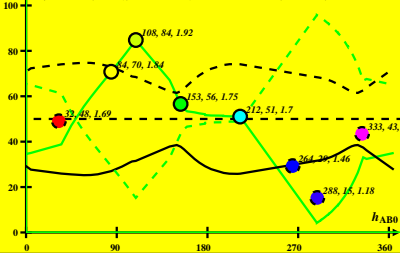


CIE-P55-Daten von -Ostwald-Farben von maximalem Buntwert C_{AB}
 $Y_w=88,6, Y_m=520_770, B_m=380_520$ und 1-Minus-Daten (- -)

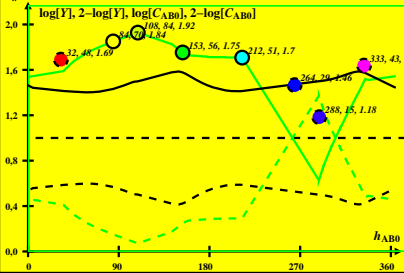
$Y, 100 - Y, C_{AB0}, 100 - C_{AB0}$ im Bereich $Y=0,0$ bis $88,6$



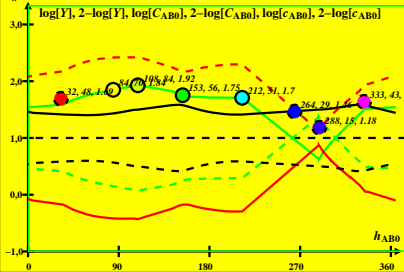
DG511-1 A_1

DG510-7R-R

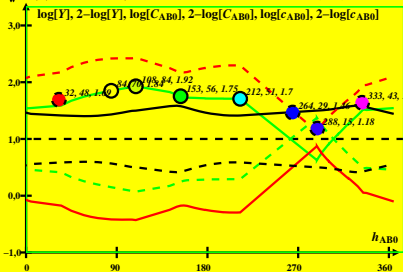
CIE-P55-Daten von -Ostwald-Farben von maximalem Buntwert C_{AB}
 $Y_w=88,6$, $Y_m=520_770$, $B_m=380_520$ und 1-Minus-Daten (- -)



CIE-P55-Daten von -Ostwald-Farben von maximalem Buntwert C_{AB}
 $Y_w=88,6$, $Y_m=520_770$, $B_m=380_520$ und 1-Minus-Daten (- -)



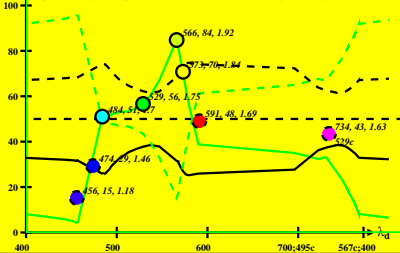
CIE-P55-Daten von -Ostwald-Farben von maximalem Buntwert C_{AB}
 $Y_w=88,6$, $Y_m=520,770$, $B_m=380,520$ und 1-Minus-Daten (- -)



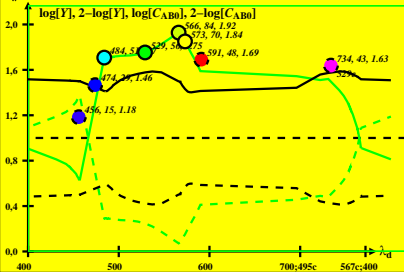
DG511-4A_1

CIE-P55-Daten von -Ostwald-Farben von maximalem Buntwert C_{AB}
 $Y_w=88,6, Y_m=520_770, B_m=380_520$ und 1-Minus-Daten (- -)

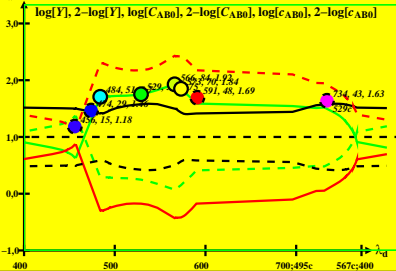
$Y, 100 - Y, C_{AB0}, 100 - C_{AB0}$ im Bereich $Y=0,0$ bis $88,6$



CIE-P55-Daten von -Ostwald-Farben von maximalem Buntwert C_{AB}
 $Y_w=88,6$, $Y_m=520_770$, $B_m=380_520$ und 1-Minus-Daten (- -)



CIE-P55-Daten von -Ostwald-Farben von maximalem Buntwert C_{AB}
 $Y_w=88,6$, $Y_m=520_770$, $B_m=380_520$ und 1-Minus-Daten (- -)



CIE-P55-Daten von -Ostwald-Farben von maximalem Buntwert C_{AB}
 $Y_w=88,6$, $Y_m=520_770$, $B_m=380_520$ und 1-Minus-Daten (- -)

