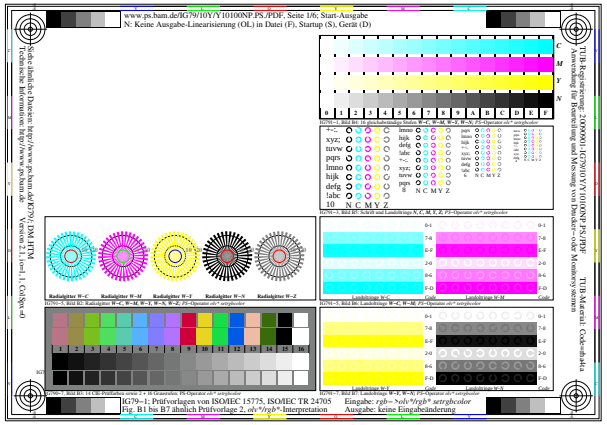

IG79~1, Bild B1: 16 geschachtelte Stufen **W-C, W-M, W-Y, W-N, W-Z**; *PS-Operator ab/* setrgbcolor*

IG79~5, Bild B5: Radialgitter **W-C, W-M, W-Y, W-N, W-Z**; *PS-Operator ab/* setrgbcolor*

IG79~9, Bild B9: 14 CIE-Prüffarben sowie 2 + 16 Grautöne; *PS-Operator ab/* setrgbcolor*

IG79~1, Bild B2: Schrift und Landelinien **W-C, W-M, W-Y, W-N, W-Z**; *PS-Operator ab/* setrgbcolor*

IG79~5, Bild B6: Landelinie **W-C, W-M**; *PS-Operator ab/* setrgbcolor*

IG79~9, Bild B10: 14 CIE-Prüffarben sowie 2 + 16 Grautöne; *PS-Operator ab/* setrgbcolor*

IG79~1, Bild B3: 16 geschachtelte Stufen **C, M, Y, N, Z**; *PS-Operator ab/* setrgbcolor*

IG79~5, Bild B7: Schrift und Landelinien **C, M, Y, N, Z**; *PS-Operator ab/* setrgbcolor*

IG79~9, Bild B11: 14 CIE-Prüffarben sowie 2 + 16 Grautöne; *PS-Operator ab/* setrgbcolor*

IG79~1, Bild B4: 16 geschachtelte Stufen **W-C, W-M, W-Y, W-N, W-Z**; *PS-Operator ab/* setrgbcolor*

IG79~5, Bild B8: Schrift und Landelinien **W-C, W-M, W-Y, W-N, W-Z**; *PS-Operator ab/* setrgbcolor*

IG79~9, Bild B12: 14 CIE-Prüffarben sowie 2 + 16 Grautöne; *PS-Operator ab/* setrgbcolor*

IG79~1: Prüfvorlagen von ISO/IEC 15775, ISO/IEC TR 24705
Fig. B1 bis B7 ähnlich Prüfvorlage 2, *ab/*rgb*-Interpretation
Eingabe: *rgb~ >ab/*rgb* setrgbcolor*
Ausgabe: keine Eingabeänderung



IG79~2, Bild B13: 16 geschachtelte Stufen **Z-C, Z-M, Z-Y, W-N, Z**; *PS-Operator ab/* setrgbcolor*

IG79~6, Bild B17: Schrift und Landelinien **N, C, M, Y, Z**; *PS-Operator ab/* setrgbcolor*

IG79~10, Bild B21: 14 CIE-Prüffarben sowie 2 + 16 Grautöne; *PS-Operator ab/* setrgbcolor*

IG79~2, Bild B14: Schrift und Landelinien **W, C, M, Y, Z**; *PS-Operator ab/* setrgbcolor*

IG79~6, Bild B18: Landelinie **N, C, M, Y, Z**; *PS-Operator ab/* setrgbcolor*

IG79~10, Bild B22: 14 CIE-Prüffarben sowie 2 + 16 Grautöne; *PS-Operator ab/* setrgbcolor*

IG79~2, Bild B15: 16 geschachtelte Stufen **Z-C, Z-M, Z-Y, W-N, Z**; *PS-Operator ab/* setrgbcolor*

IG79~6, Bild B19: Schrift und Landelinien **N, C, M, Y, W, Z**; *PS-Operator ab/* setrgbcolor*

IG79~10, Bild B23: 14 CIE-Prüffarben sowie 2 + 16 Grautöne; *PS-Operator ab/* setrgbcolor*

IG79~2, Bild B16: Schrift und Landelinien **W, C, M, Y, Z**; *PS-Operator ab/* setrgbcolor*

IG79~6, Bild B20: Landelinie **N, C, M, Y, W, Z**; *PS-Operator ab/* setrgbcolor*

IG79~10, Bild B24: 14 CIE-Prüffarben sowie 2 + 16 Grautöne; *PS-Operator ab/* setrgbcolor*

IG79~2: Prüfvorlagen von ISO/IEC 15775, ISO/IEC TR 24705
Fig. B4 bis B7 ähnlich Prüfvorlage 2, *ab/*rgb*-Interpretation
Eingabe: *rgb~ >ab/*rgb* setrgbcolor*
Ausgabe: keine Eingabeänderung

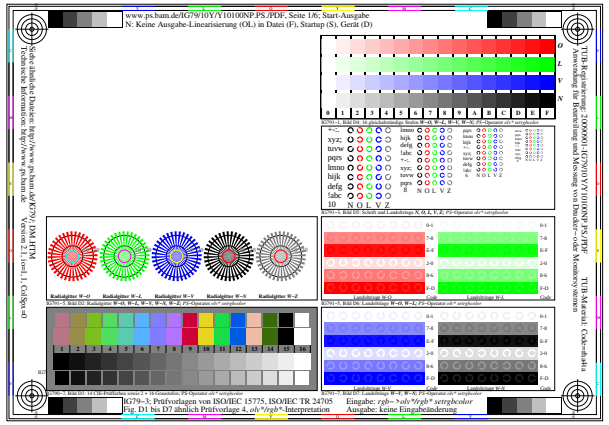

IG79~3, Bild D1: 16 geschachtelte Stufen **O, L, V, Y, N**; *PS-Operator ab/* setrgbcolor*

IG79~7, Bild D5: Schrift und Landelinien **O, L, V, Y, N**; *PS-Operator ab/* setrgbcolor*

IG79~11, Bild D9: 14 CIE-Prüffarben sowie 2 + 16 Grautöne; *PS-Operator ab/* setrgbcolor*

IG79~3, Bild D2: Radialgitter **W-O, W-L, W-V, W-N, W-Z**; *PS-Operator ab/* setrgbcolor*

IG79~7, Bild D6: Landelinie **W-O, W-L, W-V, W-N, W-Z**; *PS-Operator ab/* setrgbcolor*

IG79~11, Bild D10: 14 CIE-Prüffarben sowie 2 + 16 Grautöne; *PS-Operator ab/* setrgbcolor*

IG79~3, Bild D3: 16 geschachtelte Stufen **Z-O, Z-L, Z-V, W-N, Z**; *PS-Operator ab/* setrgbcolor*

IG79~7, Bild D7: Schrift und Landelinien **N, O, L, V, Z**; *PS-Operator ab/* setrgbcolor*

IG79~11, Bild D11: 14 CIE-Prüffarben sowie 2 + 16 Grautöne; *PS-Operator ab/* setrgbcolor*

IG79~3, Bild D4: 16 geschachtelte Stufen **W-O, W-L, W-V, W-N, W-Z**; *PS-Operator ab/* setrgbcolor*

IG79~7, Bild D8: Schrift und Landelinien **W, O, L, V, Z**; *PS-Operator ab/* setrgbcolor*

IG79~11, Bild D12: 14 CIE-Prüffarben sowie 2 + 16 Grautöne; *PS-Operator ab/* setrgbcolor*

IG79~3: Prüfvorlagen von ISO/IEC 15775, ISO/IEC TR 24705
Fig. D1 bis D7 ähnlich Prüfvorlage 4, *ab/*rgb*-Interpretation
Eingabe: *rgb~ >ab/*rgb* setrgbcolor*
Ausgabe: keine Eingabeänderung

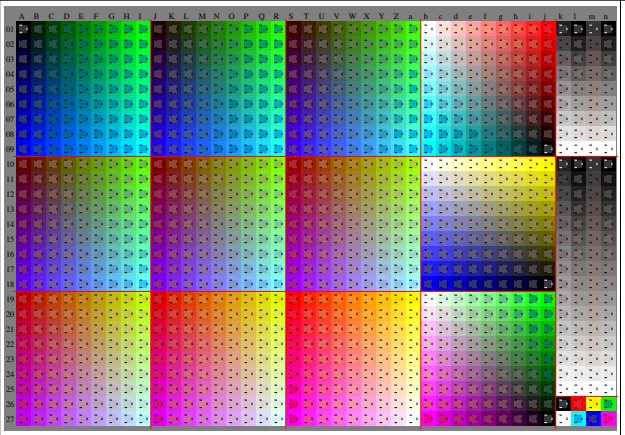

IG79~4: Prüfvorlagen von ISO/IEC 15775, ISO/IEC TR 24705
Fig. D4 bis D7 ähnlich Prüfvorlage 4, *ab/*rgb*-Interpretation
Eingabe: *rgb~ >ab/*rgb* setrgbcolor*
Ausgabe: keine Eingabeänderung

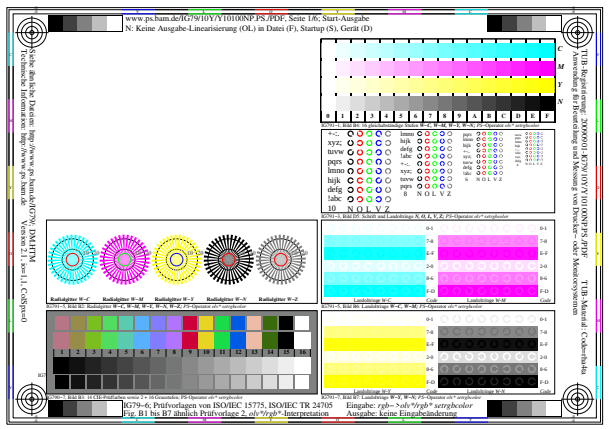

IG79~8, Bild B25: 16 geschachtelte Stufen **C, M, Y, N, Z**; *PS-Operator ab/* setrgbcolor*

IG79~12, Bild B29: Schrift und Landelinien **C, M, Y, N, Z**; *PS-Operator ab/* setrgbcolor*

IG79~16, Bild B33: 14 CIE-Prüffarben sowie 2 + 16 Grautöne; *PS-Operator ab/* setrgbcolor*

IG79~8, Bild B26: Radialgitter **W-C, W-M, W-Y, W-N, W-Z**; *PS-Operator ab/* setrgbcolor*

IG79~12, Bild B30: Landelinie **W-C, W-M, W-Y, W-N, W-Z**; *PS-Operator ab/* setrgbcolor*

IG79~16, Bild B34: 14 CIE-Prüffarben sowie 2 + 16 Grautöne; *PS-Operator ab/* setrgbcolor*

IG79~8, Bild B27: 16 geschachtelte Stufen **Z-C, Z-M, Z-Y, W-N, Z**; *PS-Operator ab/* setrgbcolor*

IG79~12, Bild B31: Schrift und Landelinien **N, C, M, Y, Z**; *PS-Operator ab/* setrgbcolor*

IG79~16, Bild B35: 14 CIE-Prüffarben sowie 2 + 16 Grautöne; *PS-Operator ab/* setrgbcolor*

IG79~8, Bild B28: 16 geschachtelte Stufen **W-C, W-M, W-Y, W-N, W-Z**; *PS-Operator ab/* setrgbcolor*

IG79~12, Bild B32: Schrift und Landelinien **W, C, M, Y, Z**; *PS-Operator ab/* setrgbcolor*

IG79~16, Bild B36: Landelinie **N, C, M, Y, W, Z**; *PS-Operator ab/* setrgbcolor*

IG79~8: Prüfvorlagen von ISO/IEC 15775, ISO/IEC TR 24705
Fig. B1 bis B7 ähnlich Prüfvorlage 2, *ab/*rgb*-Interpretation
Eingabe: *rgb~ >ab/*rgb* setrgbcolor*
Ausgabe: keine Eingabeänderung

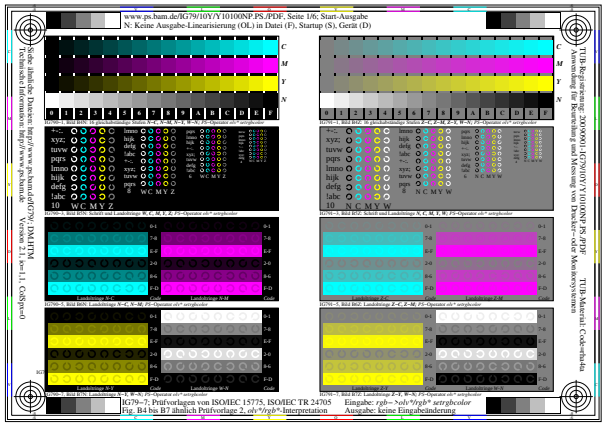

IG79~4, Bild B37: 16 geschachtelte Stufen **N-C, N-M, N-Y, N-N, N-Z**; *PS-Operator ab/* setrgbcolor*

IG79~8, Bild B41: Schrift und Landelinien **N-C, N-M, N-Y, N-N, N-Z**; *PS-Operator ab/* setrgbcolor*

IG79~12, Bild B45: 14 CIE-Prüffarben sowie 2 + 16 Grautöne; *PS-Operator ab/* setrgbcolor*

IG79~4, Bild B38: Radialgitter **W-C, W-M, W-Y, W-N, W-Z**; *PS-Operator ab/* setrgbcolor*

IG79~8, Bild B42: Landelinie **W-C, W-M, W-Y, W-N, W-Z**; *PS-Operator ab/* setrgbcolor*

IG79~12, Bild B46: 14 CIE-Prüffarben sowie 2 + 16 Grautöne; *PS-Operator ab/* setrgbcolor*

IG79~4, Bild B39: 16 geschachtelte Stufen **Z-C, Z-M, Z-Y, W-N, Z**; *PS-Operator ab/* setrgbcolor*

IG79~8, Bild B43: Schrift und Landelinien **N, C, M, Y, Z**; *PS-Operator ab/* setrgbcolor*

IG79~12, Bild B47: 14 CIE-Prüffarben sowie 2 + 16 Grautöne; *PS-Operator ab/* setrgbcolor*

IG79~4, Bild B40: 16 geschachtelte Stufen **W-C, W-M, W-Y, W-N, W-Z**; *PS-Operator ab/* setrgbcolor*

IG79~8, Bild B44: Schrift und Landelinien **W, C, M, Y, Z**; *PS-Operator ab/* setrgbcolor*

IG79~12, Bild B48: Landelinie **N, C, M, Y, W, Z**; *PS-Operator ab/* setrgbcolor*

IG79~4: Prüfvorlagen von ISO/IEC 15775, ISO/IEC TR 24705
Fig. B4 bis B7 ähnlich Prüfvorlage 2, *ab/*rgb*-Interpretation
Eingabe: *rgb~ >ab/*rgb* setrgbcolor*
Ausgabe: keine Eingabeänderung

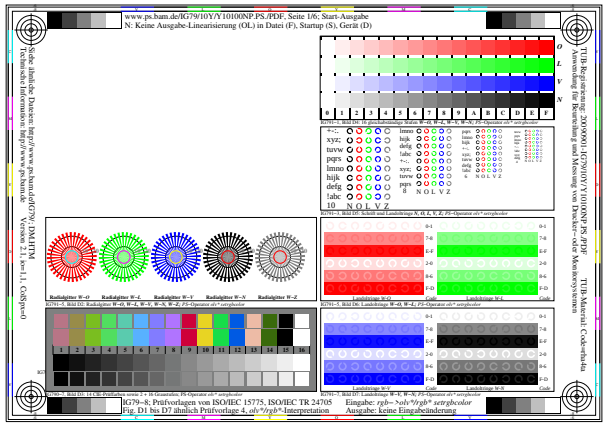

IG79~5, Bild B49: 16 geschachtelte Stufen **W-C, W-M, W-Y, W-N, W-Z**; *PS-Operator ab/* setrgbcolor*

IG79~9, Bild B53: Schrift und Landelinien **W-C, W-M, W-Y, W-N, W-Z**; *PS-Operator ab/* setrgbcolor*

IG79~13, Bild B57: 14 CIE-Prüffarben sowie 2 + 16 Grautöne; *PS-Operator ab/* setrgbcolor*

IG79~5, Bild B50: Radialgitter **W-C, W-M, W-Y, W-N, W-Z**; *PS-Operator ab/* setrgbcolor*

IG79~9, Bild B54: Landelinie **W-C, W-M, W-Y, W-N, W-Z**; *PS-Operator ab/* setrgbcolor*

IG79~13, Bild B58: 14 CIE-Prüffarben sowie 2 + 16 Grautöne; *PS-Operator ab/* setrgbcolor*

IG79~5, Bild B51: 16 geschachtelte Stufen **Z-C, Z-M, Z-Y, W-N, Z**; *PS-Operator ab/* setrgbcolor*

IG79~9, Bild B55: Schrift und Landelinien **N, C, M, Y, Z**; *PS-Operator ab/* setrgbcolor*

IG79~13, Bild B59: 14 CIE-Prüffarben sowie 2 + 16 Grautöne; *PS-Operator ab/* setrgbcolor*

IG79~5, Bild B52: 16 geschachtelte Stufen **W-C, W-M, W-Y, W-N, W-Z**; *PS-Operator ab/* setrgbcolor*

IG79~9, Bild B56: Schrift und Landelinien **W, C, M, Y, Z**; *PS-Operator ab/* setrgbcolor*

IG79~13, Bild B60: Landelinie **N, C, M, Y, W, Z**; *PS-Operator ab/* setrgbcolor*

IG79~5: Prüfvorlagen von ISO/IEC 15775, ISO/IEC TR 24705
Fig. B4 bis B7 ähnlich Prüfvorlage 2, *ab/*rgb*-Interpretation
Eingabe: *rgb~ >ab/*rgb* setrgbcolor*
Ausgabe: keine Eingabeänderung

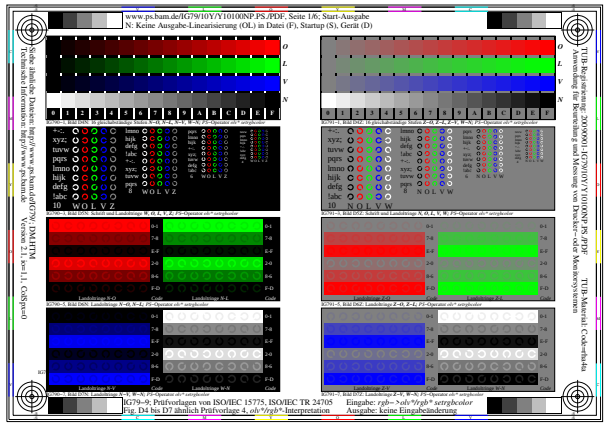

IG79~7, Bild D13: 16 geschachtelte Stufen **O, L, V, Y, N**; *PS-Operator ab/* setrgbcolor*

IG79~11, Bild D17: Schrift und Landelinien **O, L, V, Y, N**; *PS-Operator ab/* setrgbcolor*

IG79~15, Bild D21: 14 CIE-Prüffarben sowie 2 + 16 Grautöne; *PS-Operator ab/* setrgbcolor*

IG79~7, Bild D14: Radialgitter **W-O, W-L, W-V, W-N, W-Z**; *PS-Operator ab/* setrgbcolor*

IG79~11, Bild D18: Landelinie **W-O, W-L, W-V, W-N, W-Z**; *PS-Operator ab/* setrgbcolor*

IG79~15, Bild D22: 14 CIE-Prüffarben sowie 2 + 16 Grautöne; *PS-Operator ab/* setrgbcolor*

IG79~7, Bild D15: 16 geschachtelte Stufen **Z-O, Z-L, Z-V, W-N, Z**; *PS-Operator ab/* setrgbcolor*

IG79~11, Bild D19: Schrift und Landelinien **N, O, L, V, Z**; *PS-Operator ab/* setrgbcolor*

IG79~15, Bild D23: 14 CIE-Prüffarben sowie 2 + 16 Grautöne; *PS-Operator ab/* setrgbcolor*

IG79~7, Bild D16: 16 geschachtelte Stufen **W-O, W-L, W-V, W-N, W-Z**; *PS-Operator ab/* setrgbcolor*

IG79~11, Bild D20: Schrift und Landelinien **W, O, L, V, Z**; *PS-Operator ab/* setrgbcolor*

IG79~15, Bild D24: Landelinie **N, O, L, V, W, Z**; *PS-Operator ab/* setrgbcolor*

IG79~7: Prüfvorlagen von ISO/IEC 15775, ISO/IEC TR 24705
Fig. D4 bis D7 ähnlich Prüfvorlage 4, *ab/*rgb*-Interpretation
Eingabe: *rgb~ >ab/*rgb* setrgbcolor*
Ausgabe: keine Eingabeänderung

Siehe ähnliche Dateien: http://www.ps.bam.de/IG79/; DM.HTM
Technische Information: http://www.ps.bam.de
Version 2.1, ICC-Version 2.1, ICC-Level 1, ColSys=0

TUB-Registrierung: 20090001-IG79Y10Y.Y10100NP.PS./PDF
Anwendung für Beurteilung und Messung von Druckerr- oder Monitorsystemen

TUB-Material: Code=tub4a

IG79–1; Prüfvorlagen von ISO/IEC 15775, ISO/IEC TR 24705
Fig. B1 bis B7 ähnlich Prüfvorlage 2, *olv*/rgb*=Interpretation
Eingabe: *rgb=>olv*/rgb* setrgbcolor*
Ausgabe: *olv*/rgb*=>cmyn6* setcmyk*

IG79–2; Prüfvorlagen von ISO/IEC 15775, ISO/IEC TR 24705
Fig. B4 bis B7 ähnlich Prüfvorlage 2, *olv*/rgb*=Interpretation
Eingabe: *rgb=>olv*/rgb* setrgbcolor*
Ausgabe: *olv*/rgb*=>cmyn6* setcmyk*

IG79–3; Prüfvorlagen von ISO/IEC 15775, ISO/IEC TR 24705
Fig. D1 bis D7 ähnlich Prüfvorlage 4, *olv*/rgb*=Interpretation
Eingabe: *rgb=>olv*/rgb* setrgbcolor*
Ausgabe: *olv*/rgb*=>cmyn6* setcmyk*

IG79–4; Prüfvorlagen von ISO/IEC 15775, ISO/IEC TR 24705
Fig. D4 bis D7 ähnlich Prüfvorlage 4, *olv*/rgb*=Interpretation
Eingabe: *rgb=>olv*/rgb* setrgbcolor*
Ausgabe: *olv*/rgb*=>cmyn6* setcmyk*

IG79–5; Prüfvorlagen von ISO/IEC 15775, ISO/IEC TR 24705
Fig. B1 bis B7 ähnlich Prüfvorlage 2, *olv*/rgb*=Interpretation
Eingabe: *rgb=>olv*/rgb* setrgbcolor*
Ausgabe: *olv*/rgb*=>cmyn6* setcmyk*

IG79–6; Prüfvorlagen von ISO/IEC 15775, ISO/IEC TR 24705
Fig. B1 bis B7 ähnlich Prüfvorlage 2, *olv*/rgb*=Interpretation
Eingabe: *rgb=>olv*/rgb* setrgbcolor*
Ausgabe: *olv*/rgb*=>cmyn6* setcmyk*

IG79–7; Prüfvorlagen von ISO/IEC 15775, ISO/IEC TR 24705
Fig. B4 bis B7 ähnlich Prüfvorlage 2, *olv*/rgb*=Interpretation
Eingabe: *rgb=>olv*/rgb* setrgbcolor*
Ausgabe: *olv*/rgb*=>cmyn6* setcmyk*

IG79–8; Prüfvorlagen von ISO/IEC 15775, ISO/IEC TR 24705
Fig. D1 bis D7 ähnlich Prüfvorlage 4, *olv*/rgb*=Interpretation
Eingabe: *rgb=>olv*/rgb* setrgbcolor*
Ausgabe: *olv*/rgb*=>cmyn6* setcmyk*

IG79–9; Prüfvorlagen von ISO/IEC 15775, ISO/IEC TR 24705
Fig. D4 bis D7 ähnlich Prüfvorlage 4, *olv*/rgb*=Interpretation
Eingabe: *rgb=>olv*/rgb* setrgbcolor*
Ausgabe: *olv*/rgb*=>cmyn6* setcmyk*

IG790-7A, Seite 3/6

www.ps.bam.de/IG79/10Y/Y10100NP.PS./PDF, Seite 1/6; Transfer und Ausgabe
N: Keine Ausgabe-Linearisierung (OL) in Datei (F), Startup (S), Gerät (D); Separation: c n

Siehe ähnliche Dateien: http://www.ps.bam.de/IG79/; DM.HTM
Technische Information: http://www.ps.bam.de
Version 2.1, ieee1.1, ColSys=0

TUB-Registrierung: 20090001-IG79/10Y/Y10100NP.PS./PDF;
Anwendung für Beurteilung und Messung von Drucker- oder Monitorsystemen

TUB-Material: Code=ihs4ta

IG79~1, Bild B7: 14 gleichabständige Stufen **C, M, W–Z, N**=X; *PS-Operator ab* setrgbcolor*

IG790~1, Bild B7: Schrift und Landeltriegs *X, C, M, Y, Z*; *PS-Operator ab* setrgbcolor*

IG790~5, Bild B7: Radialgriffe **W–C, W–M, W–Y, W–N, W–Z**; *PS-Operator ab* setrgbcolor*

IG790~7, Bild B7: 14 CIE-Profilfarben sortiert 2 + 16 Grautöne; *PS-Operator ab* setrgbcolor*

IG790~1, Bild B7: Landeltriegs **W–C, W–M**; *PS-Operator ab* setrgbcolor*

IG790~1, Bild B7: Landeltriegs **W–Y, W–N, W–Z**; *PS-Operator ab* setrgbcolor*

IG79~1: Prüfvorlagen von ISO/IEC 15775, ISO/IEC TR 24705
Fig. B1 bis B7 ähnlich Prüfvorlage 2, *olv*/rgb**-Interpretation

Eingabe: *rgb~ >olv*/rgb* setrgbcolor*
Ausgabe: *olv*/rgb*~ >cmyn6* setcmyk*

www.ps.bam.de/IG79/10Y/Y10100NP.PS./PDF, Seite 1/6; Transfer und Ausgabe
N: Keine Ausgabe-Linearisierung (OL) in Datei (F), Startup (S), Gerät (D); Separation: c n

Siehe ähnliche Dateien: http://www.ps.bam.de/IG79/; DM.HTM
Technische Information: http://www.ps.bam.de
Version 2.1, ieee1.1, ColSys=0

TUB-Registrierung: 20090001-IG79/10Y/Y10100NP.PS./PDF;
Anwendung für Beurteilung und Messung von Drucker- oder Monitorsystemen

TUB-Material: Code=ihs4ta

IG790~1, Bild B7: 14 gleichabständige Stufen **C, M, W–Z, N**=X; *PS-Operator ab* setrgbcolor*

IG790~1, Bild B7: Schrift und Landeltriegs *X, C, M, Y, W, Z*; *PS-Operator ab* setrgbcolor*

IG790~5, Bild B7N: Schrift und Landeltriegs *W–C, W–M, W–Y, W–N, W–Z*; *PS-Operator ab* setrgbcolor*

IG790~7, Bild B7: 14 CIE-Profilfarben sortiert 2 + 16 Grautöne; *PS-Operator ab* setrgbcolor*

IG790~1, Bild B7: Landeltriegs *X-C*; *PS-Operator ab* setrgbcolor*

IG790~1, Bild B7: Landeltriegs *W–M*; *PS-Operator ab* setrgbcolor*

IG790~1, Bild B7: Landeltriegs *Z–Y*; *PS-Operator ab* setrgbcolor*

IG790~1, Bild B7: Landeltriegs *Z–N*; *PS-Operator ab* setrgbcolor*

IG790~5, Bild B7N: Landeltriegs *N–C, N–M*; *PS-Operator ab* setrgbcolor*

IG790~5, Bild B7: Landeltriegs *W–Y, W–N*; *PS-Operator ab* setrgbcolor*

IG790~5, Bild B7: Landeltriegs *Z–Y, W–N*; *PS-Operator ab* setrgbcolor*

IG790~5, Bild B7N: Landeltriegs *Z–N, W–N*; *PS-Operator ab* setrgbcolor*

IG79~2: Prüfvorlagen von ISO/IEC 15775, ISO/IEC TR 24705
Fig. B4 bis B7 ähnlich Prüfvorlage 2, *olv*/rgb**-Interpretation

Eingabe: *rgb~ >olv*/rgb* setrgbcolor*
Ausgabe: *olv*/rgb*~ >cmyn6* setcmyk*

www.ps.bam.de/IG79/10Y/Y10100NP.PS./PDF, Seite 1/6; Transfer und Ausgabe
N: Keine Ausgabe-Linearisierung (OL) in Datei (F), Startup (S), Gerät (D); Separation: c n

Siehe ähnliche Dateien: http://www.ps.bam.de/IG79/; DM.HTM
Technische Information: http://www.ps.bam.de
Version 2.1, ieee1.1, ColSys=0

TUB-Registrierung: 20090001-IG79/10Y/Y10100NP.PS./PDF;
Anwendung für Beurteilung und Messung von Drucker- oder Monitorsystemen

TUB-Material: Code=ihs4ta

IG790~1, Bild D7: 14 gleichabständige Stufen **C, M, W–Z, N**=X; *PS-Operator ab* setrgbcolor*

IG790~1, Bild D7: Schrift und Landeltriegs *X, C, M, Z, W, Y*; *PS-Operator ab* setrgbcolor*

IG790~5, Bild D7: Radialgriffe **W–C, W–M, W–J, W–N, W–Z**; *PS-Operator ab* setrgbcolor*

IG790~7, Bild D7: 14 CIE-Profilfarben sortiert 2 + 16 Grautöne; *PS-Operator ab* setrgbcolor*

IG790~1, Bild D7: Landeltriegs **W–C, W–M**; *PS-Operator ab* setrgbcolor*

IG790~1, Bild D7: Landeltriegs **W–J, W–N, W–Z**; *PS-Operator ab* setrgbcolor*

IG79~3: Prüfvorlagen von ISO/IEC 15775, ISO/IEC TR 24705
Fig. D1 bis D7 ähnlich Prüfvorlage 4, *olv*/rgb**-Interpretation

Eingabe: *rgb~ >olv*/rgb* setrgbcolor*
Ausgabe: *olv*/rgb*~ >cmyn6* setcmyk*

www.ps.bam.de/IG79/10Y/Y10100NP.PS./PDF, Seite 1/6; Transfer und Ausgabe
N: Keine Ausgabe-Linearisierung (OL) in Datei (F), Startup (S), Gerät (D); Separation: c n

Siehe ähnliche Dateien: http://www.ps.bam.de/IG79/; DM.HTM
Technische Information: http://www.ps.bam.de
Version 2.1, ieee1.1, ColSys=0

TUB-Registrierung: 20090001-IG79/10Y/Y10100NP.PS./PDF;
Anwendung für Beurteilung und Messung von Drucker- oder Monitorsystemen

TUB-Material: Code=ihs4ta

IG790~1, Bild D7: 14 gleichabständige Stufen **C, M, W–Z, N**=X; *PS-Operator ab* setrgbcolor*

IG790~1, Bild D7: Schrift und Landeltriegs *X, C, M, Z, W, Y*; *PS-Operator ab* setrgbcolor*

IG790~5, Bild D7N: Schrift und Landeltriegs *W–C, W–M, W–J, W–N, W–Z*; *PS-Operator ab* setrgbcolor*

IG790~7, Bild D7: 14 CIE-Profilfarben sortiert 2 + 16 Grautöne; *PS-Operator ab* setrgbcolor*

IG790~1, Bild D7: Landeltriegs *W–C, W–M*; *PS-Operator ab* setrgbcolor*

IG790~1, Bild D7: Landeltriegs *W–J, W–N, W–Z*; *PS-Operator ab* setrgbcolor*

IG790~1, Bild D7N: Landeltriegs *N–C, N–M*; *PS-Operator ab* setrgbcolor*

IG790~5, Bild D7: Landeltriegs *W–J, W–N*; *PS-Operator ab* setrgbcolor*

IG790~5, Bild D7: Landeltriegs *Z–J, W–N*; *PS-Operator ab* setrgbcolor*

IG790~5, Bild D7N: Landeltriegs *Z–N, W–N*; *PS-Operator ab* setrgbcolor*

IG79~4: Prüfvorlagen von ISO/IEC 15775, ISO/IEC TR 24705
Fig. D4 bis D7 ähnlich Prüfvorlage 4, *olv*/rgb**-Interpretation

Eingabe: *rgb~ >olv*/rgb* setrgbcolor*
Ausgabe: *olv*/rgb*~ >cmyn6* setcmyk*



www.ps.bam.de/IG79/10Y/Y10100NP.PS./PDF, Seite 1/6; Transfer und Ausgabe
N: Keine Ausgabe-Linearisierung (OL) in Datei (F), Startup (S), Gerät (D); Separation: c m n

Siehe ähnliche Dateien: http://www.ps.bam.de/IG79/; DM.HTM
Technische Information: http://www.ps.bam.de
Version 2.1, ieee1.1, ColSys=0

TUB-Registrierung: 20090001-IG79/10Y/Y10100NP.PS./PDF;
Anwendung für Beurteilung und Messung von Drucker- oder Monitorsystemen

TUB-Material: Code=ihs4ta

IG790~1, Bild B7: 14 gleichabständige Stufen **C', M', W–Z, N**=X; *PS-Operator rgb* setrgbcolor*

IG790~1, Bild B7C: Schrift und Landeltriegs *X, C', M', Z, W, Y*; *PS-Operator rgb* setrgbcolor*

IG790~5, Bild B7: Radialgriffe **W–C', W–M', W–Y, W–N, W–Z**; *PS-Operator rgb* setrgbcolor*

IG790~7, Bild B7: 14 CIE-Profilfarben sortiert 2 + 16 Grautöne; *PS-Operator rgb* setrgbcolor*

IG790~1, Bild B7: Landeltriegs **W–C', W–M'**; *PS-Operator rgb* setrgbcolor*

IG790~1, Bild B7: Landeltriegs **W–Y, W–N, W–Z**; *PS-Operator rgb* setrgbcolor*

IG790~1, Bild B7N: Landeltriegs *N–C', N–M'*; *PS-Operator rgb* setrgbcolor*

IG790~5, Bild B7: Landeltriegs *W–Y, W–N*; *PS-Operator rgb* setrgbcolor*

IG790~5, Bild B7: Landeltriegs *Z–Y, W–N*; *PS-Operator rgb* setrgbcolor*

IG790~5, Bild B7N: Landeltriegs *Z–N, W–N*; *PS-Operator rgb* setrgbcolor*

IG79~7: Prüfvorlagen von ISO/IEC 15775, ISO/IEC TR 24705
Fig. B4 bis B7 ähnlich Prüfvorlage 2, *olv*/rgb**-Interpretation

Eingabe: *rgb~ >olv*/rgb* setrgbcolor*
Ausgabe: *olv*/rgb*~ >cmyn6* setcmyk*

www.ps.bam.de/IG79/10Y/Y10100NP.PS./PDF, Seite 1/6; Transfer und Ausgabe
N: Keine Ausgabe-Linearisierung (OL) in Datei (F), Startup (S), Gerät (D); Separation: c m n

Siehe ähnliche Dateien: http://www.ps.bam.de/IG79/; DM.HTM
Technische Information: http://www.ps.bam.de
Version 2.1, ieee1.1, ColSys=0

TUB-Registrierung: 20090001-IG79/10Y/Y10100NP.PS./PDF;
Anwendung für Beurteilung und Messung von Drucker- oder Monitorsystemen

TUB-Material: Code=ihs4ta

IG790~1, Bild D7: 14 gleichabständige Stufen **C', M', W–Z, N**=X; *PS-Operator rgb* setrgbcolor*

IG790~1, Bild D7C: Schrift und Landeltriegs *X, C', M', Z, W, Y*; *PS-Operator rgb* setrgbcolor*

IG790~5, Bild D7: Radialgriffe **W–C', W–M', W–J', W–N, W–Z**; *PS-Operator rgb* setrgbcolor*

IG790~7, Bild D7: 14 CIE-Profilfarben sortiert 2 + 16 Grautöne; *PS-Operator rgb* setrgbcolor*

IG790~1, Bild D7: Landeltriegs **W–C', W–M'**; *PS-Operator rgb* setrgbcolor*

IG790~1, Bild D7: Landeltriegs **W–J', W–N, W–Z**; *PS-Operator rgb* setrgbcolor*

IG790~1, Bild D7N: Landeltriegs *N–C', N–M'*; *PS-Operator rgb* setrgbcolor*

IG790~5, Bild D7: Landeltriegs *W–J', W–N*; *PS-Operator rgb* setrgbcolor*

IG790~5, Bild D7: Landeltriegs *Z–J', W–N*; *PS-Operator rgb* setrgbcolor*

IG790~5, Bild D7N: Landeltriegs *Z–N, W–N*; *PS-Operator rgb* setrgbcolor*

IG79~8: Prüfvorlagen von ISO/IEC 15775, ISO/IEC TR 24705
Fig. D1 bis D7 ähnlich Prüfvorlage 4, *olv*/rgb**-Interpretation

Eingabe: *rgb~ >olv*/rgb* setrgbcolor*
Ausgabe: *olv*/rgb*~ >cmyn6* setcmyk*

www.ps.bam.de/IG79/10Y/Y10100NP.PS./PDF, Seite 1/6; Transfer und Ausgabe
N: Keine Ausgabe-Linearisierung (OL) in Datei (F), Startup (S), Gerät (D); Separation: c m n

Siehe ähnliche Dateien: http://www.ps.bam.de/IG79/; DM.HTM
Technische Information: http://www.ps.bam.de
Version 2.1, ieee1.1, ColSys=0

TUB-Registrierung: 20090001-IG79/10Y/Y10100NP.PS./PDF;
Anwendung für Beurteilung und Messung von Drucker- oder Monitorsystemen

TUB-Material: Code=ihs4ta

IG790~1, Bild B7: 14 gleichabständige Stufen **R, G, B, W–Z, N**=X; *PS-Operator rgb* setrgbcolor*

IG790~1, Bild B7R: Schrift und Landeltriegs *X, R, G, B, Z, Y*; *PS-Operator rgb* setrgbcolor*

IG790~5, Bild B7R: Radialgriffe **W–R, W–G, W–B, W–N, W–Z**; *PS-Operator rgb* setrgbcolor*

IG790~7, Bild B7: 14 CIE-Profilfarben sortiert 2 + 16 Grautöne; *PS-Operator rgb* setrgbcolor*

IG790~1, Bild B7: Landeltriegs **W–R, W–G**; *PS-Operator rgb* setrgbcolor*

IG790~1, Bild B7: Landeltriegs **W–B, W–N, W–Z**; *PS-Operator rgb* setrgbcolor*

IG790~1, Bild B7N: Landeltriegs *N–R, N–G*; *PS-Operator rgb* setrgbcolor*

IG790~5, Bild B7: Landeltriegs *W–B, W–N*; *PS-Operator rgb* setrgbcolor*

IG790~5, Bild B7: Landeltriegs *Z–B, W–N*; *PS-Operator rgb* setrgbcolor*

IG790~5, Bild B7N: Landeltriegs *Z–N, W–N*; *PS-Operator rgb* setrgbcolor*

IG79~5: Prüfvorlagen von ISO/IEC 15775, ISO/IEC TR 24705
Fig. B1 bis B7 ähnlich Prüfvorlage 2, *olv*/rgb**-Interpretation

Eingabe: *rgb~ >olv*/rgb* setrgbcolor*
Ausgabe: *olv*/rgb*~ >cmyn6* setcmyk*

www.ps.bam.de/IG79/10Y/Y10100NP.PS./PDF, Seite 1/6; Transfer und Ausgabe
N: Keine Ausgabe-Linearisierung (OL) in Datei (F), Startup (S), Gerät (D); Separation: c m n

Siehe ähnliche Dateien: http://www.ps.bam.de/IG79/; DM.HTM
Technische Information: http://www.ps.bam.de
Version 2.1, ieee1.1, ColSys=0

TUB-Registrierung: 20090001-IG79/10Y/Y10100NP.PS./PDF;
Anwendung für Beurteilung und Messung von Drucker- oder Monitorsystemen

TUB-Material: Code=ihs4ta

IG790~1, Bild D7: 14 gleichabständige Stufen **R, G, B, W–Z, N**=X; *PS-Operator rgb* setrgbcolor*

IG790~1, Bild D7R: Schrift und Landeltriegs *X, R, G, B, Z, Y*; *PS-Operator rgb* setrgbcolor*

IG790~5, Bild D7: Radialgriffe **W–R, W–G, W–B, W–J, W–N, W–Z**; *PS-Operator rgb* setrgbcolor*

IG790~7, Bild D7: 14 CIE-Profilfarben sortiert 2 + 16 Grautöne; *PS-Operator rgb* setrgbcolor*

IG790~1, Bild D7: Landeltriegs **W–R, W–G**; *PS-Operator rgb* setrgbcolor*

IG790~1, Bild D7: Landeltriegs **W–B, W–J, W–N, W–Z**; *PS-Operator rgb* setrgbcolor*

IG790~1, Bild D7N: Landeltriegs *N–R, N–G*; *PS-Operator rgb* setrgbcolor*

IG790~5, Bild D7: Landeltriegs *W–B, W–J, W–N*; *PS-Operator rgb* setrgbcolor*

IG790~5, Bild D7: Landeltriegs *Z–B, W–J, W–N*; *PS-Operator rgb* setrgbcolor*

IG790~5, Bild D7N: Landeltriegs *Z–N, W–N*; *PS-Operator rgb* setrgbcolor*

IG79~6: Prüfvorlagen von ISO/IEC 15775, ISO/IEC TR 24705
Fig. D4 bis D7 ähnlich Prüfvorlage 4, *olv*/rgb**-Interpretation

Eingabe: *rgb~ >olv*/rgb* setrgbcolor*
Ausgabe: *olv*/rgb*~ >cmyn6* setcmyk*


www.ps.bam.de/IG79/10Y/Y10100NP.PS./PDF, Seite 1/6; Transfer und Ausgabe
N: Keine Ausgabe-Linearisierung (OL) in Datei (F), Startup (S), Gerät (D); Separation: m n
Siehe ähnliche Dateien: http://www.ps.bam.de/IG79/; DM.HTM
Technische Information: http://www.ps.bam.de
Version 2.1, ice=1,1, CoISpx=0
TUB-Registrierung: 2000001-IG79/10Y/Y10100NP.PS./PDF
Anwendung für Beurteilung und Messung von Drucker- oder Monitorsystemen
TUB-Material: Code=rhs4ta
IG79-1; Prüfvorlagen von ISO/IEC 15775, ISO/IEC TR 24705
Fig. B1 bis B7 ähnlich Prüfvorlage 2, olv*/rgb*-Interpretation
Eingabe: rgb-->olv*/rgb* setrgbcolor
Ausgabe: olv*/rgb*-->cmyn6* setcmyk

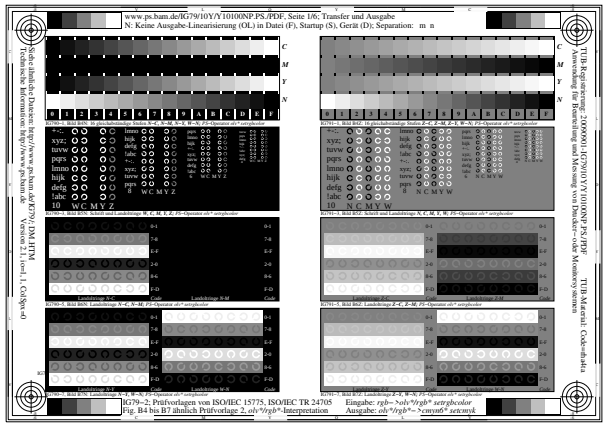
www.ps.bam.de/IG79/10Y/Y10100NP.PS./PDF, Seite 1/6; Transfer und Ausgabe
N: Keine Ausgabe-Linearisierung (OL) in Datei (F), Startup (S), Gerät (D); Separation: m n
Siehe ähnliche Dateien: http://www.ps.bam.de/IG79/; DM.HTM
Technische Information: http://www.ps.bam.de
Version 2.1, ice=1,1, CoISpx=0
TUB-Registrierung: 2000001-IG79/10Y/Y10100NP.PS./PDF
Anwendung für Beurteilung und Messung von Drucker- oder Monitorsystemen
TUB-Material: Code=rhs4ta
IG79-2; Prüfvorlagen von ISO/IEC 15775, ISO/IEC TR 24705
Fig. B4 bis B7 ähnlich Prüfvorlage 2, olv*/rgb*-Interpretation
Eingabe: rgb-->olv*/rgb* setrgbcolor
Ausgabe: olv*/rgb*-->cmyn6* setcmyk

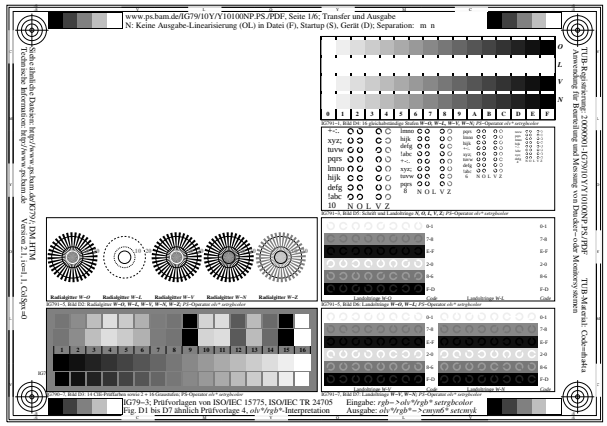
www.ps.bam.de/IG79/10Y/Y10100NP.PS./PDF, Seite 1/6; Transfer und Ausgabe
N: Keine Ausgabe-Linearisierung (OL) in Datei (F), Startup (S), Gerät (D); Separation: m n
Siehe ähnliche Dateien: http://www.ps.bam.de/IG79/; DM.HTM
Technische Information: http://www.ps.bam.de
Version 2.1, ice=1,1, CoISpx=0
TUB-Registrierung: 2000001-IG79/10Y/Y10100NP.PS./PDF
Anwendung für Beurteilung und Messung von Drucker- oder Monitorsystemen
TUB-Material: Code=rhs4ta
IG79-3; Prüfvorlagen von ISO/IEC 15775, ISO/IEC TR 24705
Fig. D1 bis D7 ähnlich Prüfvorlage 4, olv*/rgb*-Interpretation
Eingabe: rgb-->olv*/rgb* setrgbcolor
Ausgabe: olv*/rgb*-->cmyn6* setcmyk

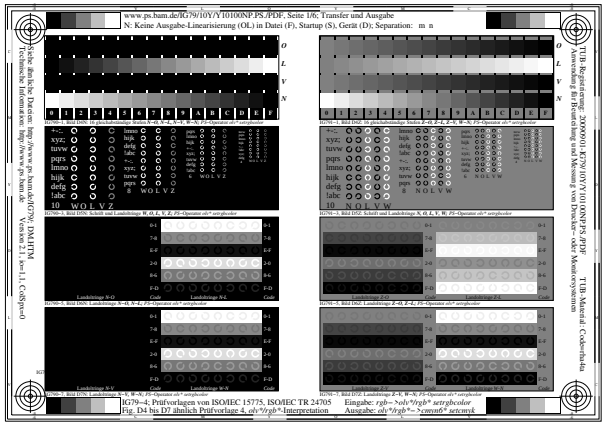
www.ps.bam.de/IG79/10Y/Y10100NP.PS./PDF, Seite 1/6; Transfer und Ausgabe
N: Keine Ausgabe-Linearisierung (OL) in Datei (F), Startup (S), Gerät (D); Separation: m n
Siehe ähnliche Dateien: http://www.ps.bam.de/IG79/; DM.HTM
Technische Information: http://www.ps.bam.de
Version 2.1, ice=1,1, CoISpx=0
TUB-Registrierung: 2000001-IG79/10Y/Y10100NP.PS./PDF
Anwendung für Beurteilung und Messung von Drucker- oder Monitorsystemen
TUB-Material: Code=rhs4ta
IG79-4; Prüfvorlagen von ISO/IEC 15775, ISO/IEC TR 24705
Fig. D4 bis D7 ähnlich Prüfvorlage 4, olv*/rgb*-Interpretation
Eingabe: rgb-->olv*/rgb* setrgbcolor
Ausgabe: olv*/rgb*-->cmyn6* setcmyk



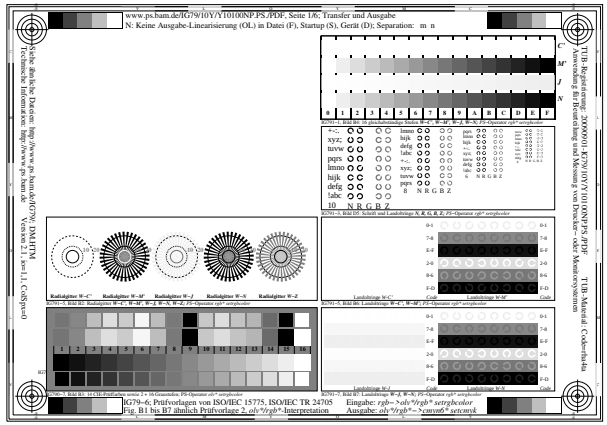
www.ps.bam.de/IG79/10Y/Y10100NP.PS./PDF, Seite 1/6; Transfer und Ausgabe
N: Keine Ausgabe-Linearisierung (OL) in Datei (F), Startup (S), Gerät (D); Separation: m n
Siehe ähnliche Dateien: http://www.ps.bam.de/IG79/; DM.HTM
Technische Information: http://www.ps.bam.de
Version 2.1, ice=1,1, CoISpx=0
TUB-Registrierung: 2000001-IG79/10Y/Y10100NP.PS./PDF
Anwendung für Beurteilung und Messung von Drucker- oder Monitorsystemen
TUB-Material: Code=rhs4ta
IG79-6; Prüfvorlagen von ISO/IEC 15775, ISO/IEC TR 24705
Fig. B1 bis B7 ähnlich Prüfvorlage 2, olv*/rgb*-Interpretation
Eingabe: rgb-->olv*/rgb* setrgbcolor
Ausgabe: olv*/rgb*-->cmyn6* setcmyk

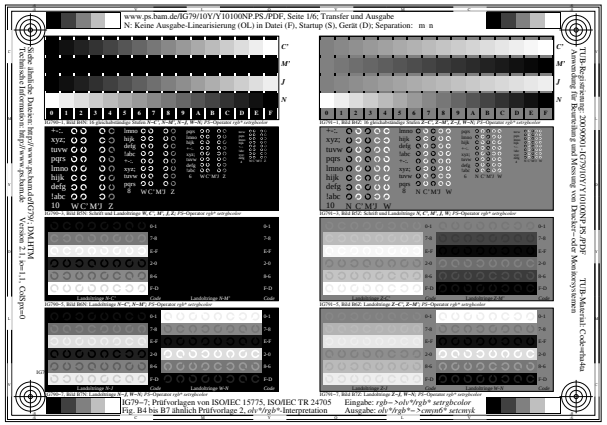
www.ps.bam.de/IG79/10Y/Y10100NP.PS./PDF, Seite 1/6; Transfer und Ausgabe
N: Keine Ausgabe-Linearisierung (OL) in Datei (F), Startup (S), Gerät (D); Separation: m n
Siehe ähnliche Dateien: http://www.ps.bam.de/IG79/; DM.HTM
Technische Information: http://www.ps.bam.de
Version 2.1, ice=1,1, CoISpx=0
TUB-Registrierung: 2000001-IG79/10Y/Y10100NP.PS./PDF
Anwendung für Beurteilung und Messung von Drucker- oder Monitorsystemen
TUB-Material: Code=rhs4ta
IG79-7; Prüfvorlagen von ISO/IEC 15775, ISO/IEC TR 24705
Fig. B4 bis B7 ähnlich Prüfvorlage 2, olv*/rgb*-Interpretation
Eingabe: rgb-->olv*/rgb* setrgbcolor
Ausgabe: olv*/rgb*-->cmyn6* setcmyk


www.ps.bam.de/IG79/10Y/Y10100NP.PS./PDF, Seite 1/6; Transfer und Ausgabe
N: Keine Ausgabe-Linearisierung (OL) in Datei (F), Startup (S), Gerät (D); Separation: m n
Siehe ähnliche Dateien: http://www.ps.bam.de/IG79/; DM.HTM
Technische Information: http://www.ps.bam.de
Version 2.1, ice=1,1, CoISpx=0
TUB-Registrierung: 2000001-IG79/10Y/Y10100NP.PS./PDF
Anwendung für Beurteilung und Messung von Drucker- oder Monitorsystemen
TUB-Material: Code=rhs4ta
IG79-8; Prüfvorlagen von ISO/IEC 15775, ISO/IEC TR 24705
Fig. D1 bis D7 ähnlich Prüfvorlage 4, olv*/rgb*-Interpretation
Eingabe: rgb-->olv*/rgb* setrgbcolor
Ausgabe: olv*/rgb*-->cmyn6* setcmyk

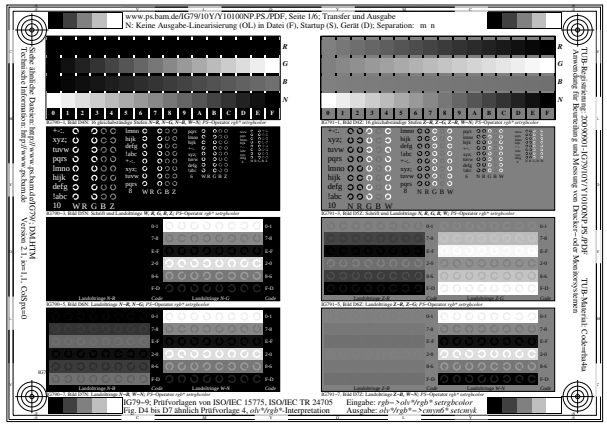
www.ps.bam.de/IG79/10Y/Y10100NP.PS./PDF, Seite 1/6; Transfer und Ausgabe
N: Keine Ausgabe-Linearisierung (OL) in Datei (F), Startup (S), Gerät (D); Separation: m n
Siehe ähnliche Dateien: http://www.ps.bam.de/IG79/; DM.HTM
Technische Information: http://www.ps.bam.de
Version 2.1, ice=1,1, CoISpx=0
TUB-Registrierung: 2000001-IG79/10Y/Y10100NP.PS./PDF
Anwendung für Beurteilung und Messung von Drucker- oder Monitorsystemen
TUB-Material: Code=rhs4ta
IG79-9; Prüfvorlagen von ISO/IEC 15775, ISO/IEC TR 24705
Fig. D4 bis D7 ähnlich Prüfvorlage 4, olv*/rgb*-Interpretation
Eingabe: rgb-->olv*/rgb* setrgbcolor
Ausgabe: olv*/rgb*-->cmyn6* setcmyk

www.ps.bam.de/IG79/10Y/Y10100NP.PS,/PDF, Seite 1/6; Transfer und Ausgabe
N: Keine Ausgabe-Linearisierung (OL) in Datei (F), Startup (S), Gerät (D); Separation: yn

TUB-Registrierung: 20000001-IG79/10Y/Y10100NP.PS,/PDF;
Anwendung für Beurteilung und Messung von Drucker- oder Monitorsystemen

TUB-Material: Code=ihs4ta

Siehe ähnliche Dateien: http://www.ps.bam.de/IG79/; DM.HTM
Technische Information: http://www.ps.bam.de
Version 2.1, ICC-Version 2.1, xcm=1.1, CoSSyn=0

IG79–1; Prüfvorlagen von ISO/IEC 15775, ISO/IEC TR 24705
Fig. B1 bis B7 ähnlich Prüfvorlage 2, *olv*/rgb*-Interpretation

Eingabe: *rgb–>olv*/rgb* setrgbcolor*
Ausgabe: *olv*/rgb*=~>cmyn6* setcmyk*

IG79–2; Prüfvorlagen von ISO/IEC 15775, ISO/IEC TR 24705
Fig. B4 bis B7 ähnlich Prüfvorlage 2, *olv*/rgb*-Interpretation

Eingabe: *rgb–>olv*/rgb* setrgbcolor*
Ausgabe: *olv*/rgb*=~>cmyn6* setcmyk*

IG79–3; Prüfvorlagen von ISO/IEC 15775, ISO/IEC TR 24705
Fig. D1 bis D7 ähnlich Prüfvorlage 4, *olv*/rgb*-Interpretation

Eingabe: *rgb–>olv*/rgb* setrgbcolor*
Ausgabe: *olv*/rgb*=~>cmyn6* setcmyk*

IG79–4; Prüfvorlagen von ISO/IEC 15775, ISO/IEC TR 24705
Fig. D4 bis D7 ähnlich Prüfvorlage 4, *olv*/rgb*-Interpretation

Eingabe: *rgb–>olv*/rgb* setrgbcolor*
Ausgabe: *olv*/rgb*=~>cmyn6* setcmyk*

IG79–5; Prüfvorlagen von ISO/IEC 15775, ISO/IEC TR 24705
Fig. B1 bis B7 ähnlich Prüfvorlage 2, *olv*/rgb*-Interpretation

Eingabe: *rgb–>olv*/rgb* setrgbcolor*
Ausgabe: *olv*/rgb*=~>cmyn6* setcmyk*

IG79–6; Prüfvorlagen von ISO/IEC 15775, ISO/IEC TR 24705
Fig. B1 bis B7 ähnlich Prüfvorlage 2, *olv*/rgb*-Interpretation

Eingabe: *rgb–>olv*/rgb* setrgbcolor*
Ausgabe: *olv*/rgb*=~>cmyn6* setcmyk*

IG79–7; Prüfvorlagen von ISO/IEC 15775, ISO/IEC TR 24705
Fig. B4 bis B7 ähnlich Prüfvorlage 2, *olv*/rgb*-Interpretation

Eingabe: *rgb–>olv*/rgb* setrgbcolor*
Ausgabe: *olv*/rgb*=~>cmyn6* setcmyk*

IG79–8; Prüfvorlagen von ISO/IEC 15775, ISO/IEC TR 24705
Fig. D1 bis D7 ähnlich Prüfvorlage 4, *olv*/rgb*-Interpretation

Eingabe: *rgb–>olv*/rgb* setrgbcolor*
Ausgabe: *olv*/rgb*=~>cmyn6* setcmyk*

IG79–9; Prüfvorlagen von ISO/IEC 15775, ISO/IEC TR 24705
Fig. D4 bis D7 ähnlich Prüfvorlage 4, *olv*/rgb*-Interpretation

Eingabe: *rgb–>olv*/rgb* setrgbcolor*
Ausgabe: *olv*/rgb*=~>cmyn6* setcmyk*