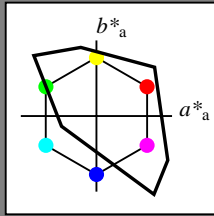


Eingabe: Farbmatisches Fernseh-Licht-System TLS00a

mit *rgb*-Daten der vier Elementarbuntttöne

- 1 0 0 = Rot R
- 1 1 0 = Gelb J
- 0 1 0 = Grün G
- 0 0 1 = Blau B

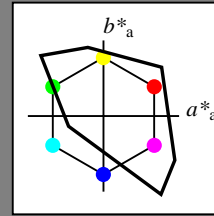


TLS00a; adaptierte CIELAB-Daten					
	$L^*=L^*_a$	a^*_a	b^*_a	$C^*_{ab,a}$	$h^*_{ab,a}$
O _{Ma}	50.5	76.92	64.55	100.42	40
Y _{Ma}	92.66	-20.69	90.75	93.08	103
L _{Ma}	83.63	-82.75	79.9	115.04	136
C _{Ma}	86.88	-46.16	-13.55	48.12	196
V _{Ma}	30.39	76.06	-103.59	128.52	306
M _{Ma}	57.3	94.35	-58.41	110.97	328
N _{Ma}	0.01	0.0	0.0	0.0	0
W _{Ma}	95.41	0.0	0.0	0.0	0
R _{CIE}	39.92	58.74	27.99	65.07	25
J _{CIE}	81.26	-2.88	71.56	71.62	92
G _{CIE}	52.23	-42.41	13.6	44.55	162
B _{CIE}	30.57	1.41	-46.46	46.49	272

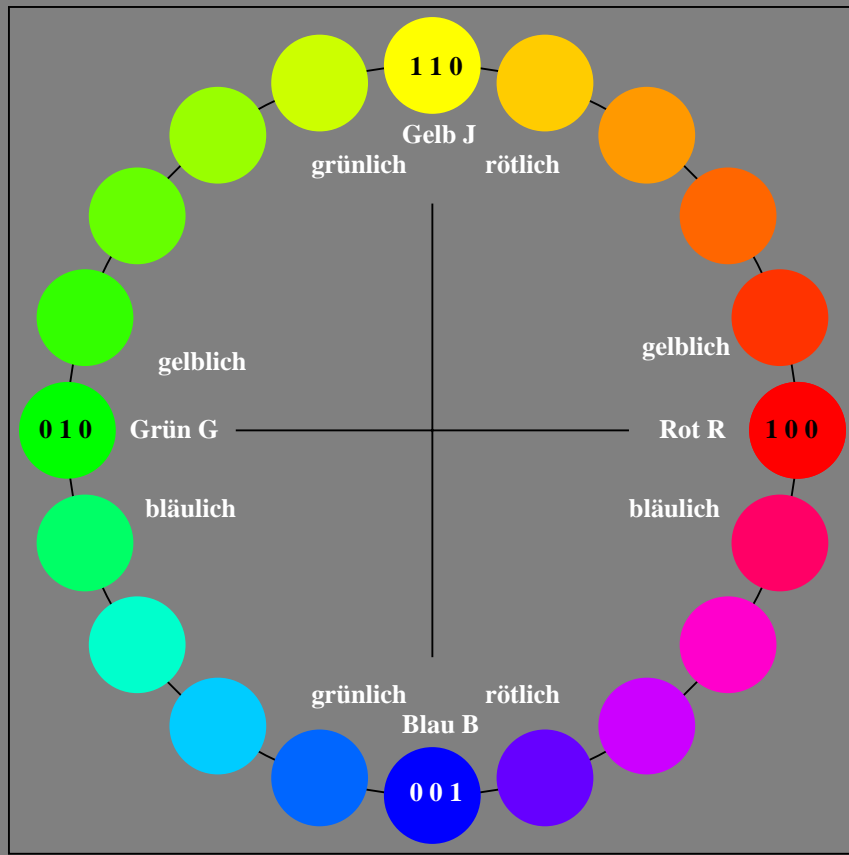
Ausgabe: Farbmatisches Fernseh-Licht-System TLS00a

mit Bunttonnummer

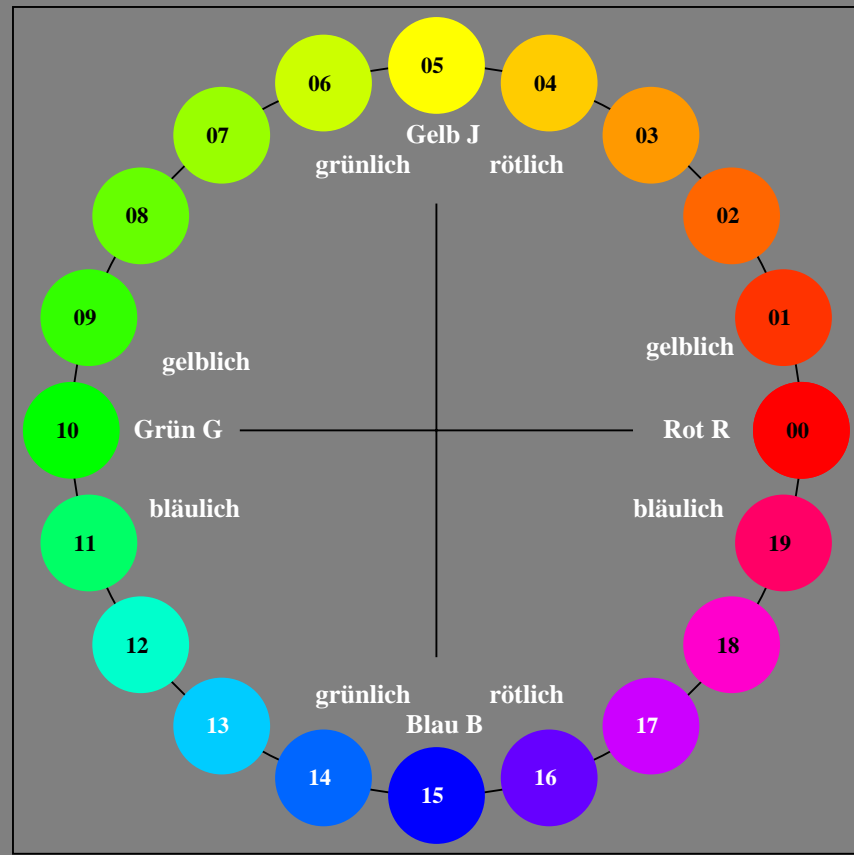
- $n = 00$ bis 19
- 00 = Rot R
- 05 = Gelb J
- 10 = Grün G
- 15 = Blau B



TLS00a; adaptierte CIELAB-Daten					
	$L^*=L^*_a$	a^*_a	b^*_a	$C^*_{ab,a}$	$h^*_{ab,a}$
O _{Ma}	50.5	76.92	64.55	100.42	40
Y _{Ma}	92.66	-20.69	90.75	93.08	103
L _{Ma}	83.63	-82.75	79.9	115.04	136
C _{Ma}	86.88	-46.16	-13.55	48.12	196
V _{Ma}	30.39	76.06	-103.59	128.52	306
M _{Ma}	57.3	94.35	-58.41	110.97	328
N _{Ma}	0.01	0.0	0.0	0.0	0
W _{Ma}	95.41	0.0	0.0	0.0	0
R _{CIE}	39.92	58.74	27.99	65.07	25
J _{CIE}	81.26	-2.88	71.56	71.62	92
G _{CIE}	52.23	-42.41	13.6	44.55	162
B _{CIE}	30.57	1.41	-46.46	46.49	272



OG760-7N-130-0: 20-stufiger Bunttonkreis mit Elementarfarben R, J, G, B (links)



20-stufiger Bunttonkreis mit Elementarfarben R, J, G, B (rechts)

OG76: Prüfvorlage 1 nach DIN 33872-5; 1MR, DH
 ElementarBunttonÜbereinstimmung und Unterscheidung

Eingabe: *rgb* (->*rgb*_d*) *setrgbcolor*
 Ausgabe 130-0: $g_P=1.0$; $g_N=1.0$

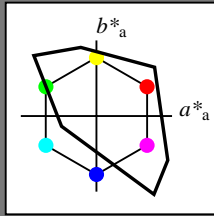
Technische Information: <http://www.ps.bam.de/33872> Version 2.1, io=1,1, CIELAB
 94hnliche ISO-Prüfvorlagen: <http://www.ps.bam.de/24705T>, <http://www.ps.bam.de/9241>

TUB-Registrierung: 20110801-OG76/OG76L0NA.TXT /.PS TUB-Material: Code=rh4ta
 Anwendung für Ausgabe von Displays: Monitor- oder Datenprojektor-System

Eingabe: Farbmatisches Fernseh-Licht-System TLS00a

mit *rgb*-Daten der vier Elementarbuntttöne

- 1 0 0 = Rot R
- 1 1 0 = Gelb J
- 0 1 0 = Grün G
- 0 0 1 = Blau B



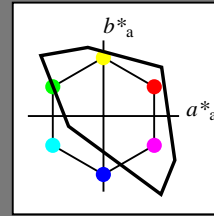
TLS00a; adaptierte CIELAB-Daten

	$L^*=L^*_a$	a^*_a	b^*_a	$C^*_{ab,a}$	$h^*_{ab,a}$
O _{Ma}	50.5	76.92	64.55	100.42	40
Y _{Ma}	92.66	-20.69	90.75	93.08	103
L _{Ma}	83.63	-82.75	79.9	115.04	136
C _{Ma}	86.88	-46.16	-13.55	48.12	196
V _{Ma}	30.39	76.06	-103.59	128.52	306
M _{Ma}	57.3	94.35	-58.41	110.97	328
N _{Ma}	0.01	0.0	0.0	0.0	0
W _{Ma}	95.41	0.0	0.0	0.0	0
R _{CIE}	39.92	58.74	27.99	65.07	25
J _{CIE}	81.26	-2.88	71.56	71.62	92
G _{CIE}	52.23	-42.41	13.6	44.55	162
B _{CIE}	30.57	1.41	-46.46	46.49	272

Ausgabe: Farbmatisches Fernseh-Licht-System TLS00a

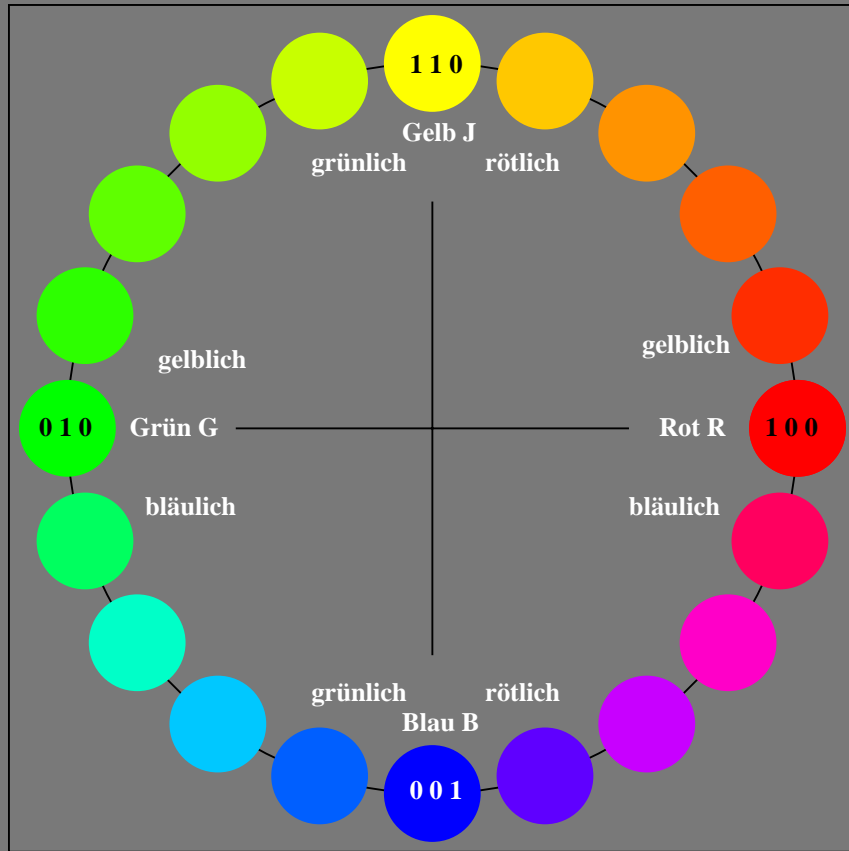
mit Bunttonnummer

- $n = 00$ bis 19
- 00 = Rot R
- 05 = Gelb J
- 10 = Grün G
- 15 = Blau B

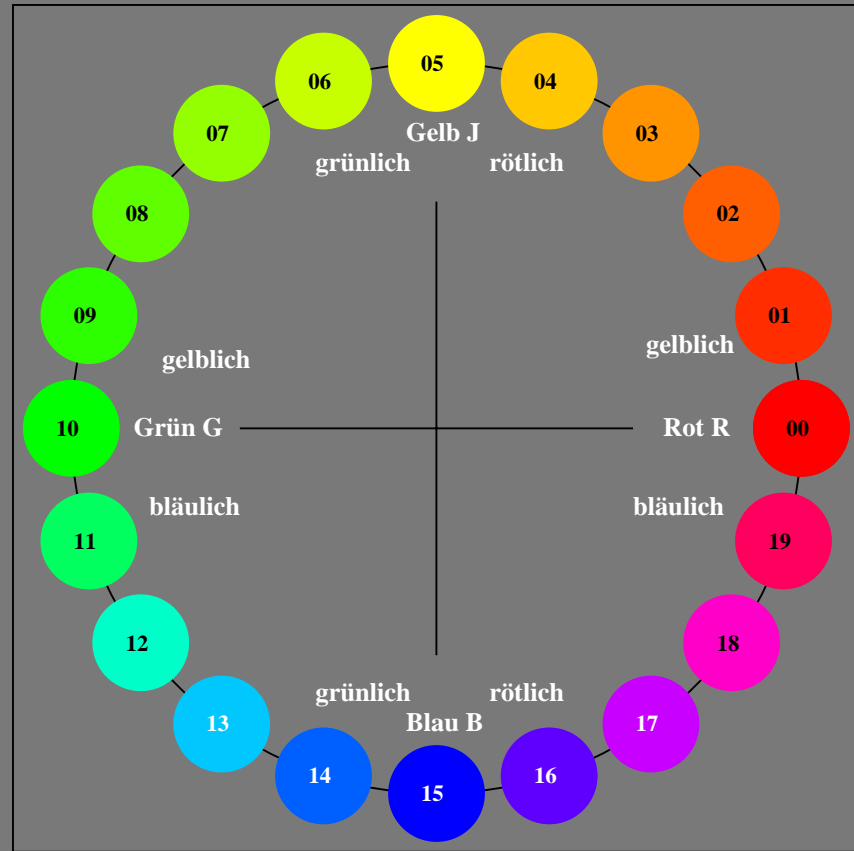


TLS00a; adaptierte CIELAB-Daten

	$L^*=L^*_a$	a^*_a	b^*_a	$C^*_{ab,a}$	$h^*_{ab,a}$
O _{Ma}	50.5	76.92	64.55	100.42	40
Y _{Ma}	92.66	-20.69	90.75	93.08	103
L _{Ma}	83.63	-82.75	79.9	115.04	136
C _{Ma}	86.88	-46.16	-13.55	48.12	196
V _{Ma}	30.39	76.06	-103.59	128.52	306
M _{Ma}	57.3	94.35	-58.41	110.97	328
N _{Ma}	0.01	0.0	0.0	0.0	0
W _{Ma}	95.41	0.0	0.0	0.0	0
R _{CIE}	39.92	58.74	27.99	65.07	25
J _{CIE}	81.26	-2.88	71.56	71.62	92
G _{CIE}	52.23	-42.41	13.6	44.55	162
B _{CIE}	30.57	1.41	-46.46	46.49	272



OG760-7N-131-0: 20-stufiger Bunttonkreis mit Elementarfarben R, J, G, B (links)



20-stufiger Bunttonkreis mit Elementarfarben R, J, G, B (rechts)

OG76: Prüfvorlage 1 nach DIN 33872-5; 1MR, DH
 ElementarBunttonÜbereinstimmung und Unterscheidung

Eingabe: *rgb* (->*rgb*_d*) *setrgbcolor*
 Ausgabe 130-0: $g_p=1.0$; $g_N=1.08$

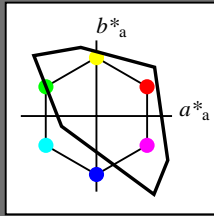
94hnliche ISO-Prüfvorlagen: <http://www.ps.bam.de/24705T>, <http://www.ps.bam.de/9241>
 Technische Information: <http://www.ps.bam.de/33872> Version 2.1, io=1,1, CIELAB

TUB-Registrierung: 20110801-OG76/OG76L0NA.TXT /.PS TUB-Material: Code=rh4ta
 Anwendung für Ausgabe von Displays: Monitor- oder Datenprojektor-System

Eingabe: Farbmatisches Fernseh-Licht-System TLS00a

mit *rgb*-Daten der vier Elementarbuntttöne

- 1 0 0 = Rot R
- 1 1 0 = Gelb J
- 0 1 0 = Grün G
- 0 0 1 = Blau B



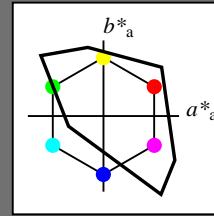
TLS00a; adaptierte CIELAB-Daten

	$L^*=L^*_a$	a^*_a	b^*_a	$C^*_{ab,a}$	$h^*_{ab,a}$
O _{Ma}	50.5	76.92	64.55	100.42	40
Y _{Ma}	92.66	-20.69	90.75	93.08	103
L _{Ma}	83.63	-82.75	79.9	115.04	136
C _{Ma}	86.88	-46.16	-13.55	48.12	196
V _{Ma}	30.39	76.06	-103.59	128.52	306
M _{Ma}	57.3	94.35	-58.41	110.97	328
N _{Ma}	0.01	0.0	0.0	0.0	0
W _{Ma}	95.41	0.0	0.0	0.0	0
R _{CIE}	39.92	58.74	27.99	65.07	25
J _{CIE}	81.26	-2.88	71.56	71.62	92
G _{CIE}	52.23	-42.41	13.6	44.55	162
B _{CIE}	30.57	1.41	-46.46	46.49	272

Ausgabe: Farbmatisches Fernseh-Licht-System TLS00a

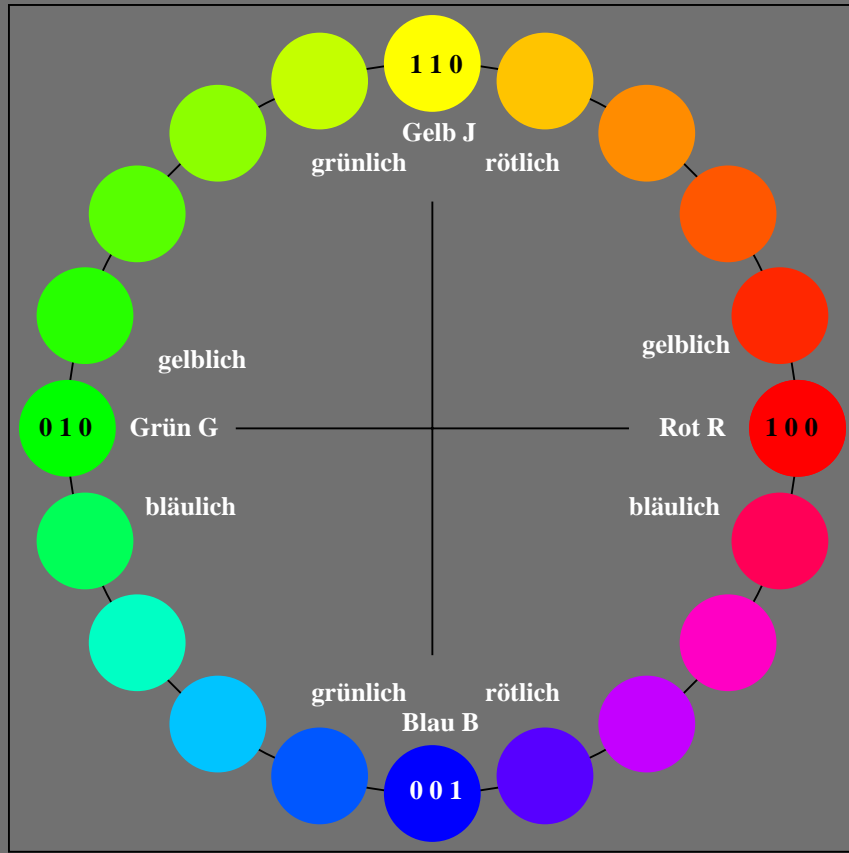
mit Bunttonnummer

- $n = 00$ bis 19
- 00 = Rot R
- 05 = Gelb J
- 10 = Grün G
- 15 = Blau B

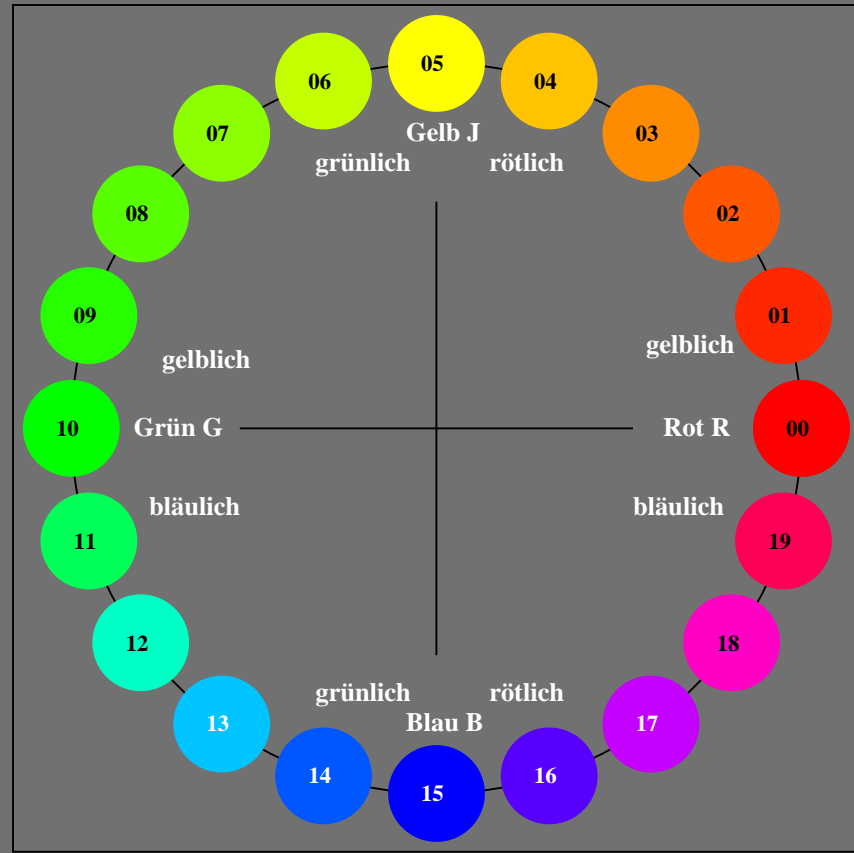


TLS00a; adaptierte CIELAB-Daten

	$L^*=L^*_a$	a^*_a	b^*_a	$C^*_{ab,a}$	$h^*_{ab,a}$
O _{Ma}	50.5	76.92	64.55	100.42	40
Y _{Ma}	92.66	-20.69	90.75	93.08	103
L _{Ma}	83.63	-82.75	79.9	115.04	136
C _{Ma}	86.88	-46.16	-13.55	48.12	196
V _{Ma}	30.39	76.06	-103.59	128.52	306
M _{Ma}	57.3	94.35	-58.41	110.97	328
N _{Ma}	0.01	0.0	0.0	0.0	0
W _{Ma}	95.41	0.0	0.0	0.0	0
R _{CIE}	39.92	58.74	27.99	65.07	25
J _{CIE}	81.26	-2.88	71.56	71.62	92
G _{CIE}	52.23	-42.41	13.6	44.55	162
B _{CIE}	30.57	1.41	-46.46	46.49	272



OG760-7N-132-0: 20-stufiger Bunttonkreis mit Elementarfarben R, J, G, B (links)



20-stufiger Bunttonkreis mit Elementarfarben R, J, G, B (rechts)

OG76: Prüfvorlage 1 nach DIN 33872-5; 1MR, DH
 ElementarBunttonÜbereinstimmung und Unterscheidung

Eingabe: *rgb* (->*rgb*_d*) *setrgbcolor*
 Ausgabe 130-0: $g_P=1.0$; $g_N=1.17$

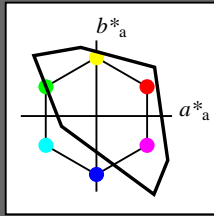
94hnliche ISO-Prüfvorlagen: <http://www.ps.bam.de/24705T>, <http://www.ps.bam.de/9241>
 Technische Information: <http://www.ps.bam.de/33872> Version 2.1, io=1,1, CIELAB

TUB-Registrierung: 20110801-OG76/OG76L0NA.TXT /.PS TUB-Material: Code=rh4ta
 Anwendung für Ausgabe von Displays: Monitor- oder Datenprojektor-System

Eingabe: Farbmatisches Fernseh-Licht-System TLS00a

mit *rgb*-Daten der vier Elementarbuntttöne

- 1 0 0 = Rot R
- 1 1 0 = Gelb J
- 0 1 0 = Grün G
- 0 0 1 = Blau B



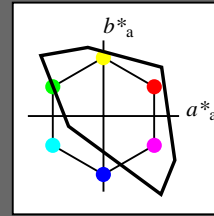
TLS00a; adaptierte CIELAB-Daten

	$L^*=L^*_a$	a^*_a	b^*_a	$C^*_{ab,a}$	$h^*_{ab,a}$
O _{Ma}	50.5	76.92	64.55	100.42	40
Y _{Ma}	92.66	-20.69	90.75	93.08	103
L _{Ma}	83.63	-82.75	79.9	115.04	136
C _{Ma}	86.88	-46.16	-13.55	48.12	196
V _{Ma}	30.39	76.06	-103.59	128.52	306
M _{Ma}	57.3	94.35	-58.41	110.97	328
N _{Ma}	0.01	0.0	0.0	0.0	0
W _{Ma}	95.41	0.0	0.0	0.0	0
R _{CIE}	39.92	58.74	27.99	65.07	25
J _{CIE}	81.26	-2.88	71.56	71.62	92
G _{CIE}	52.23	-42.41	13.6	44.55	162
B _{CIE}	30.57	1.41	-46.46	46.49	272

Ausgabe: Farbmatisches Fernseh-Licht-System TLS00a

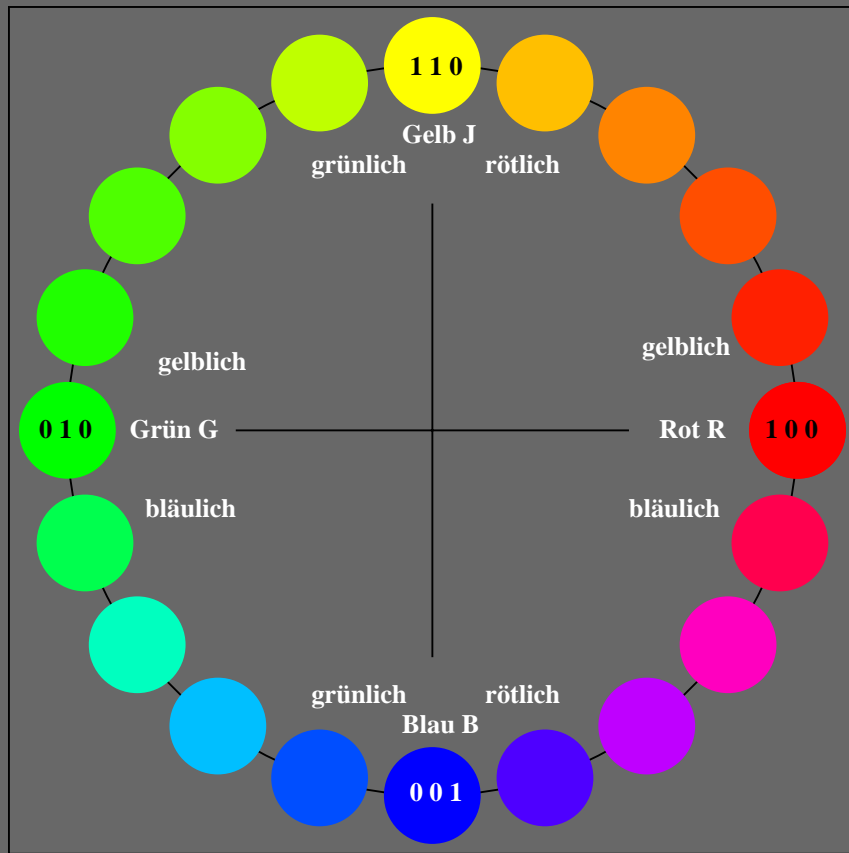
mit Bunttonnummer

- $n = 00$ bis 19
- 00 = Rot R
- 05 = Gelb J
- 10 = Grün G
- 15 = Blau B

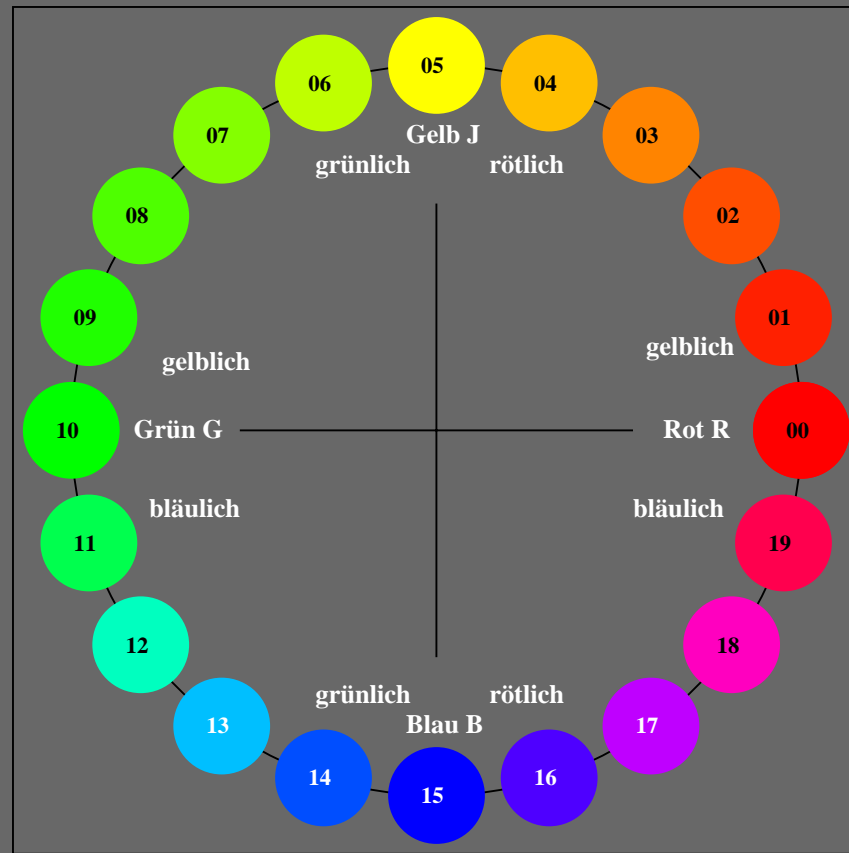


TLS00a; adaptierte CIELAB-Daten

	$L^*=L^*_a$	a^*_a	b^*_a	$C^*_{ab,a}$	$h^*_{ab,a}$
O _{Ma}	50.5	76.92	64.55	100.42	40
Y _{Ma}	92.66	-20.69	90.75	93.08	103
L _{Ma}	83.63	-82.75	79.9	115.04	136
C _{Ma}	86.88	-46.16	-13.55	48.12	196
V _{Ma}	30.39	76.06	-103.59	128.52	306
M _{Ma}	57.3	94.35	-58.41	110.97	328
N _{Ma}	0.01	0.0	0.0	0.0	0
W _{Ma}	95.41	0.0	0.0	0.0	0
R _{CIE}	39.92	58.74	27.99	65.07	25
J _{CIE}	81.26	-2.88	71.56	71.62	92
G _{CIE}	52.23	-42.41	13.6	44.55	162
B _{CIE}	30.57	1.41	-46.46	46.49	272



OG760-7N-133-0: 20-stufiger Bunttonkreis mit Elementarfarben R, J, G, B (links)



20-stufiger Bunttonkreis mit Elementarfarben R, J, G, B (rechts)

OG76: Prüfvorlage 1 nach DIN 33872-5; 1MR, DH
 ElementarBunttonÜbereinstimmung und Unterscheidung

Eingabe: *rgb* (->*rgb*_d*) *setrgbcolor*
 Ausgabe 130-0: $g_P=1.0$; $g_N=1.29$

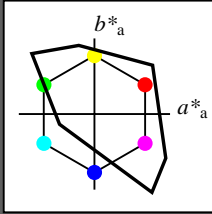
94hnliche ISO-Prüfvorlagen: <http://www.ps.bam.de/24705T>, <http://www.ps.bam.de/9241>
 Technische Information: <http://www.ps.bam.de/33872> Version 2.1, io=1,1, CIELAB

TUB-Registrierung: 20110801-OG76/OG76L0NA.TXT /.PS TUB-Material: Code=rh4ta
 Anwendung für Ausgabe von Displays: Monitor- oder Datenprojektor-System

Eingabe: Farbmatisches Fernseh-Licht-System TLS00a

mit *rgb*-Daten der vier Elementarbunttöne

- 1 0 0 = Rot R
- 1 1 0 = Gelb J
- 0 1 0 = Grün G
- 0 0 1 = Blau B

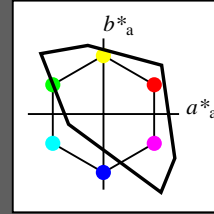


TLS00a; adaptierte CIELAB-Daten					
	$L^*=L^*_a$	a^*_a	b^*_a	$C^*_{ab,a}$	$h^*_{ab,a}$
O _{Ma}	50.5	76.92	64.55	100.42	40
Y _{Ma}	92.66	-20.69	90.75	93.08	103
L _{Ma}	83.63	-82.75	79.9	115.04	136
C _{Ma}	86.88	-46.16	-13.55	48.12	196
V _{Ma}	30.39	76.06	-103.59	128.52	306
M _{Ma}	57.3	94.35	-58.41	110.97	328
N _{Ma}	0.01	0.0	0.0	0.0	0
W _{Ma}	95.41	0.0	0.0	0.0	0
R _{CIE}	39.92	58.74	27.99	65.07	25
J _{CIE}	81.26	-2.88	71.56	71.62	92
G _{CIE}	52.23	-42.41	13.6	44.55	162
B _{CIE}	30.57	1.41	-46.46	46.49	272

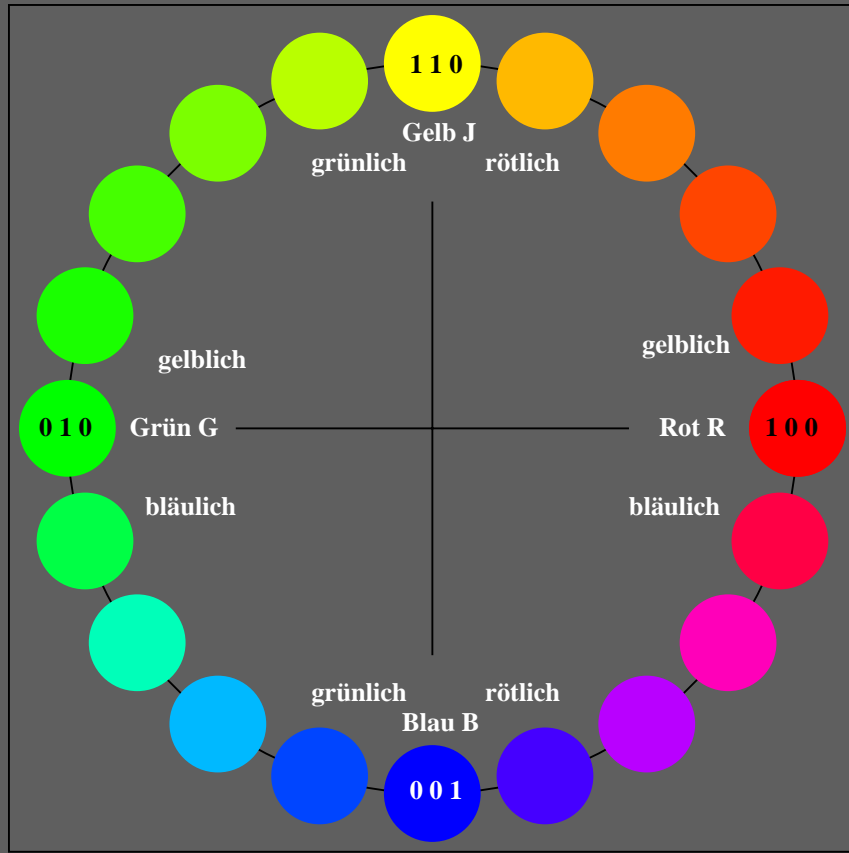
Ausgabe: Farbmatisches Fernseh-Licht-System TLS00a

mit Bunttonnummer

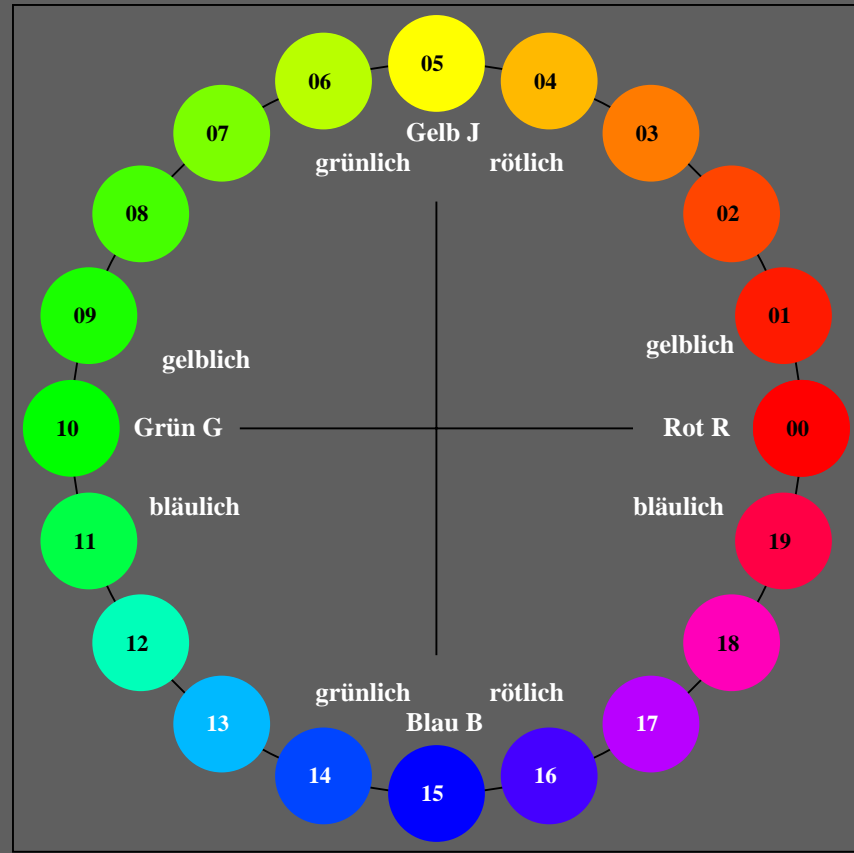
- $n = 00$ bis 19
- 00 = Rot R
- 05 = Gelb J
- 10 = Grün G
- 15 = Blau B



TLS00a; adaptierte CIELAB-Daten					
	$L^*=L^*_a$	a^*_a	b^*_a	$C^*_{ab,a}$	$h^*_{ab,a}$
O _{Ma}	50.5	76.92	64.55	100.42	40
Y _{Ma}	92.66	-20.69	90.75	93.08	103
L _{Ma}	83.63	-82.75	79.9	115.04	136
C _{Ma}	86.88	-46.16	-13.55	48.12	196
V _{Ma}	30.39	76.06	-103.59	128.52	306
M _{Ma}	57.3	94.35	-58.41	110.97	328
N _{Ma}	0.01	0.0	0.0	0.0	0
W _{Ma}	95.41	0.0	0.0	0.0	0
R _{CIE}	39.92	58.74	27.99	65.07	25
J _{CIE}	81.26	-2.88	71.56	71.62	92
G _{CIE}	52.23	-42.41	13.6	44.55	162
B _{CIE}	30.57	1.41	-46.46	46.49	272



OG760-7N-134-0: 20-stufiger Bunttonkreis mit Elementarfarben R, J, G, B (links)



20-stufiger Bunttonkreis mit Elementarfarben R, J, G, B (rechts)

OG76: Prüfvorlage 1 nach DIN 33872-5; 1MR, DH
 ElementarBunttonÜbereinstimmung und Unterscheidung

Eingabe: *rgb* (->*rgb*_d*) *setrgbcolor*
 Ausgabe 130-0: $g_P=1.0$; $g_N=1.42$

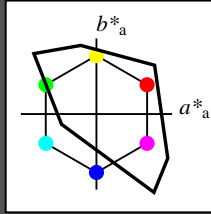
94hnliche ISO-Prüfvorlagen: <http://www.ps.bam.de/24705T>, <http://www.ps.bam.de/9241>
 Technische Information: <http://www.ps.bam.de/33872> Version 2.1, io=1,1, CIELAB

TUB-Registrierung: 20110801-OG76/OG76L0NA.TXT /.PS TUB-Material: Code=rh4ta
 Anwendung für Ausgabe von Displays: Monitor- oder Datenprojektor-System

Eingabe: Farbmatisches Fernseh-Licht-System TLS00a

mit *rgb*-Daten der vier Elementarbuntttöne

- 1 0 0 = Rot R
- 1 1 0 = Gelb J
- 0 1 0 = Grün G
- 0 0 1 = Blau B



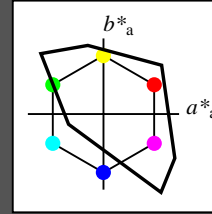
TLS00a; adaptierte CIELAB-Daten

	$L^*=L^*_a$	a^*_a	b^*_a	$C^*_{ab,a}$	$h^*_{ab,a}$
O _{Ma}	50.5	76.92	64.55	100.42	40
Y _{Ma}	92.66	-20.69	90.75	93.08	103
L _{Ma}	83.63	-82.75	79.9	115.04	136
C _{Ma}	86.88	-46.16	-13.55	48.12	196
V _{Ma}	30.39	76.06	-103.59	128.52	306
M _{Ma}	57.3	94.35	-58.41	110.97	328
N _{Ma}	0.01	0.0	0.0	0.0	0
W _{Ma}	95.41	0.0	0.0	0.0	0
R _{CIE}	39.92	58.74	27.99	65.07	25
J _{CIE}	81.26	-2.88	71.56	71.62	92
G _{CIE}	52.23	-42.41	13.6	44.55	162
B _{CIE}	30.57	1.41	-46.46	46.49	272

Ausgabe: Farbmatisches Fernseh-Licht-System TLS00a

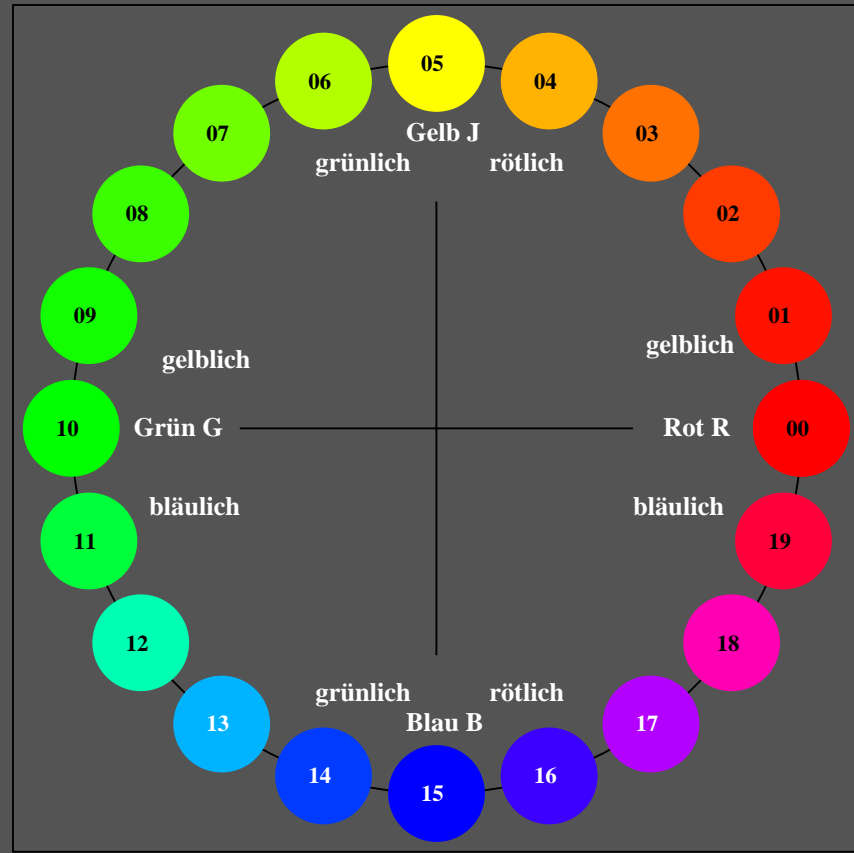
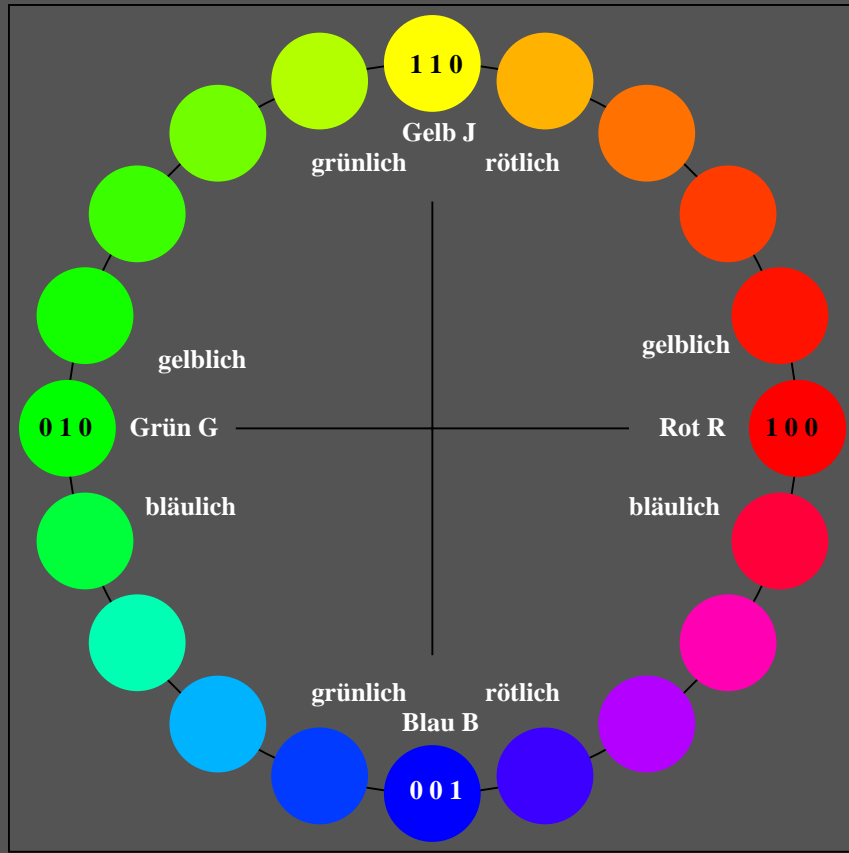
mit Bunttonnummer

- $n = 00$ bis 19
- 00 = Rot R
- 05 = Gelb J
- 10 = Grün G
- 15 = Blau B



TLS00a; adaptierte CIELAB-Daten

	$L^*=L^*_a$	a^*_a	b^*_a	$C^*_{ab,a}$	$h^*_{ab,a}$
O _{Ma}	50.5	76.92	64.55	100.42	40
Y _{Ma}	92.66	-20.69	90.75	93.08	103
L _{Ma}	83.63	-82.75	79.9	115.04	136
C _{Ma}	86.88	-46.16	-13.55	48.12	196
V _{Ma}	30.39	76.06	-103.59	128.52	306
M _{Ma}	57.3	94.35	-58.41	110.97	328
N _{Ma}	0.01	0.0	0.0	0.0	0
W _{Ma}	95.41	0.0	0.0	0.0	0
R _{CIE}	39.92	58.74	27.99	65.07	25
J _{CIE}	81.26	-2.88	71.56	71.62	92
G _{CIE}	52.23	-42.41	13.6	44.55	162
B _{CIE}	30.57	1.41	-46.46	46.49	272



OG760-7N-135-0: 20-stufiger Bunttonkreis mit Elementarfarben R, J, G, B (links)

20-stufiger Bunttonkreis mit Elementarfarben R, J, G, B (rechts)

OG76: Prüfvorlage 1 nach DIN 33872-5; 1MR, DH
 ElementarBunttonÜbereinstimmung und Unterscheidung

Eingabe: *rgb* (->*rgb*_d*) *setrgbcolor*
 Ausgabe 130-0: $g_P=1.0$; $g_N=1.6$

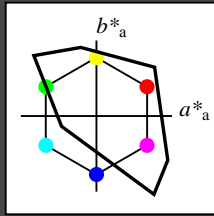
Technische Information: <http://www.ps.bam.de/33872> Version 2.1, io=1,1, CIELAB
 94hnliche ISO-Prüfvorlagen: <http://www.ps.bam.de/24705T>, <http://www.ps.bam.de/9241>

TUB-Registrierung: 20110801-OG76/OG76L0NA.TXT /.PS TUB-Material: Code=rh4ta
 Anwendung für Ausgabe von Displays: Monitor- oder Datenprojektor-System

Eingabe: Farbmatisches Fernseh-Licht-System TLS00a

mit *rgb*-Daten der vier Elementarbuntttöne

- 1 0 0 = Rot R
- 1 1 0 = Gelb J
- 0 1 0 = Grün G
- 0 0 1 = Blau B



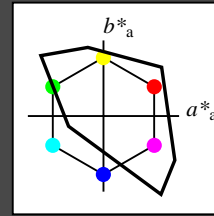
TLS00a; adaptierte CIELAB-Daten

	$L^*=L^*_a$	a^*_a	b^*_a	$C^*_{ab,a}$	$h^*_{ab,a}$
O _{Ma}	50.5	76.92	64.55	100.42	40
Y _{Ma}	92.66	-20.69	90.75	93.08	103
L _{Ma}	83.63	-82.75	79.9	115.04	136
C _{Ma}	86.88	-46.16	-13.55	48.12	196
V _{Ma}	30.39	76.06	-103.59	128.52	306
M _{Ma}	57.3	94.35	-58.41	110.97	328
N _{Ma}	0.01	0.0	0.0	0.0	0
W _{Ma}	95.41	0.0	0.0	0.0	0
R _{CIE}	39.92	58.74	27.99	65.07	25
J _{CIE}	81.26	-2.88	71.56	71.62	92
G _{CIE}	52.23	-42.41	13.6	44.55	162
B _{CIE}	30.57	1.41	-46.46	46.49	272

Ausgabe: Farbmatisches Fernseh-Licht-System TLS00a

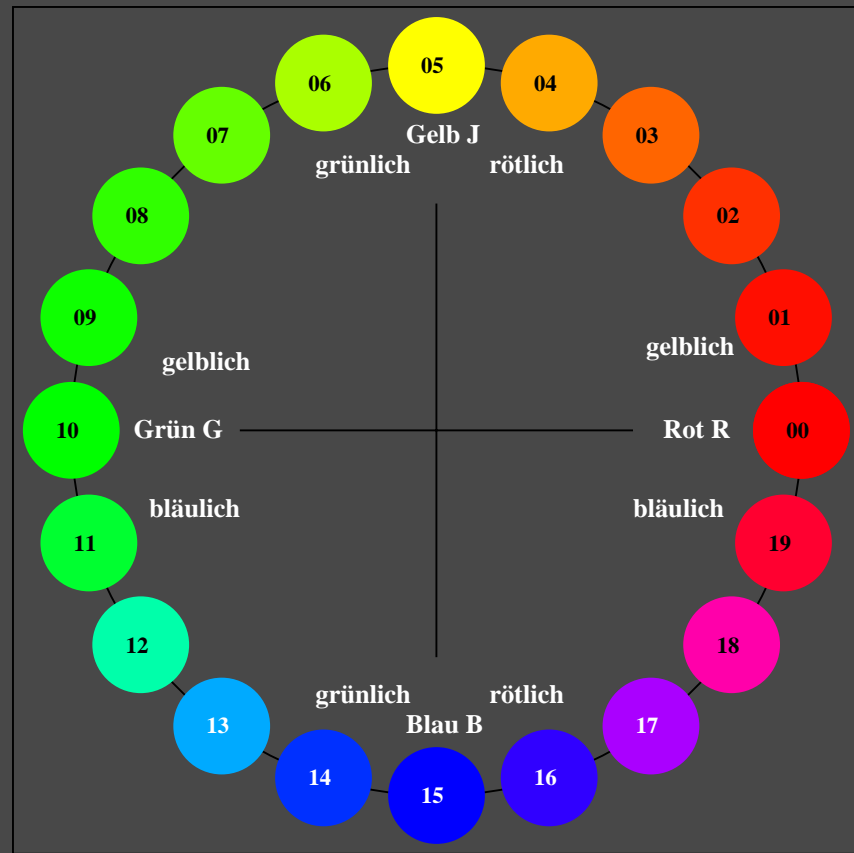
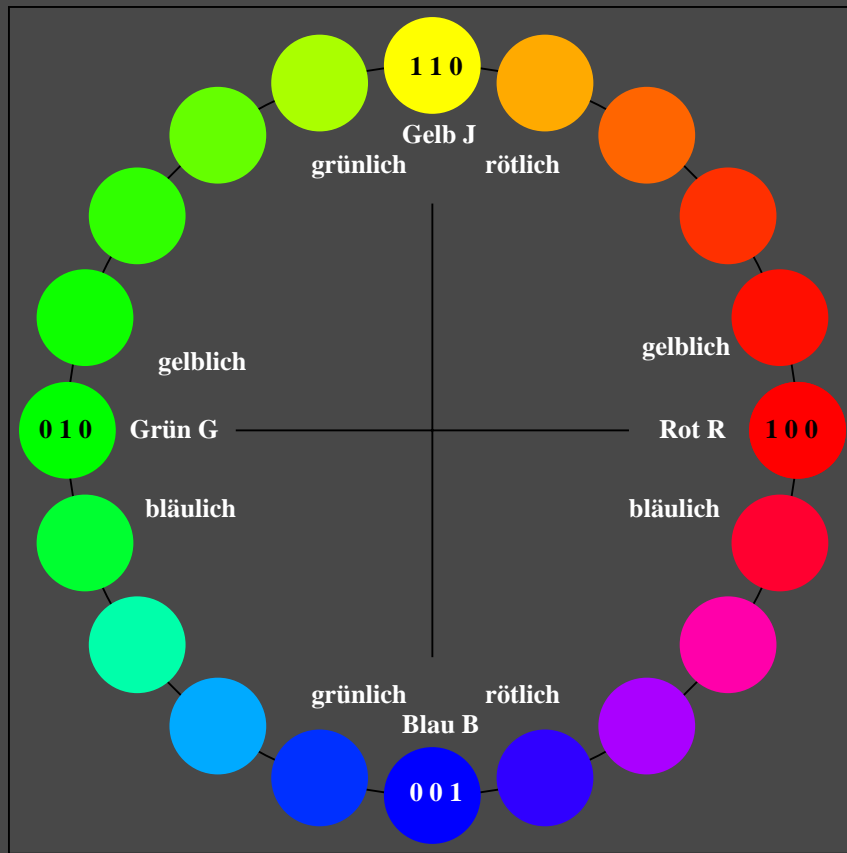
mit Bunttonnummer

- $n = 00$ bis 19
- 00 = Rot R
- 05 = Gelb J
- 10 = Grün G
- 15 = Blau B



TLS00a; adaptierte CIELAB-Daten

	$L^*=L^*_a$	a^*_a	b^*_a	$C^*_{ab,a}$	$h^*_{ab,a}$
O _{Ma}	50.5	76.92	64.55	100.42	40
Y _{Ma}	92.66	-20.69	90.75	93.08	103
L _{Ma}	83.63	-82.75	79.9	115.04	136
C _{Ma}	86.88	-46.16	-13.55	48.12	196
V _{Ma}	30.39	76.06	-103.59	128.52	306
M _{Ma}	57.3	94.35	-58.41	110.97	328
N _{Ma}	0.01	0.0	0.0	0.0	0
W _{Ma}	95.41	0.0	0.0	0.0	0
R _{CIE}	39.92	58.74	27.99	65.07	25
J _{CIE}	81.26	-2.88	71.56	71.62	92
G _{CIE}	52.23	-42.41	13.6	44.55	162
B _{CIE}	30.57	1.41	-46.46	46.49	272



OG760-7N-136-0: 20-stufiger Bunttonkreis mit Elementarfarben R, J, G, B (links)

20-stufiger Bunttonkreis mit Elementarfarben R, J, G, B (rechts)

OG76: Prüfvorlage 1 nach DIN 33872-5; 1MR, DH
 ElementarBunttonÜbereinstimmung und Unterscheidung

Eingabe: *rgb* (->*rgb*_d*) *setrgbcolor*
 Ausgabe 130-0: $g_P=1.0$; $g_N=1.81$

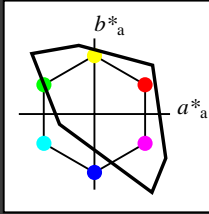
Technische Information: <http://www.ps.bam.de/33872> Version 2.1, io=1,1, CIELAB
 94hnliche ISO-Prüfvorlagen: <http://www.ps.bam.de/24705T>, <http://www.ps.bam.de/9241>

TUB-Registrierung: 20110801-OG76/OG76L0NA.TXT /.PS TUB-Material: Code=rh4ta
 Anwendung für Ausgabe von Displays: Monitor- oder Datenprojektor-System

Eingabe: Farbmatisches Fernseh-Licht-System TLS00a

mit *rgb*-Daten der vier Elementarbuntttöne

- 1 0 0 = Rot R
- 1 1 0 = Gelb J
- 0 1 0 = Grün G
- 0 0 1 = Blau B



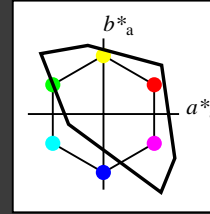
TLS00a; adaptierte CIELAB-Daten

	$L^*=L^*_a$	a^*_a	b^*_a	$C^*_{ab,a}$	$h^*_{ab,a}$
O _{Ma}	50.5	76.92	64.55	100.42	40
Y _{Ma}	92.66	-20.69	90.75	93.08	103
L _{Ma}	83.63	-82.75	79.9	115.04	136
C _{Ma}	86.88	-46.16	-13.55	48.12	196
V _{Ma}	30.39	76.06	-103.59	128.52	306
M _{Ma}	57.3	94.35	-58.41	110.97	328
N _{Ma}	0.01	0.0	0.0	0.0	0
W _{Ma}	95.41	0.0	0.0	0.0	0
R _{CIE}	39.92	58.74	27.99	65.07	25
J _{CIE}	81.26	-2.88	71.56	71.62	92
G _{CIE}	52.23	-42.41	13.6	44.55	162
B _{CIE}	30.57	1.41	-46.46	46.49	272

Ausgabe: Farbmatisches Fernseh-Licht-System TLS00a

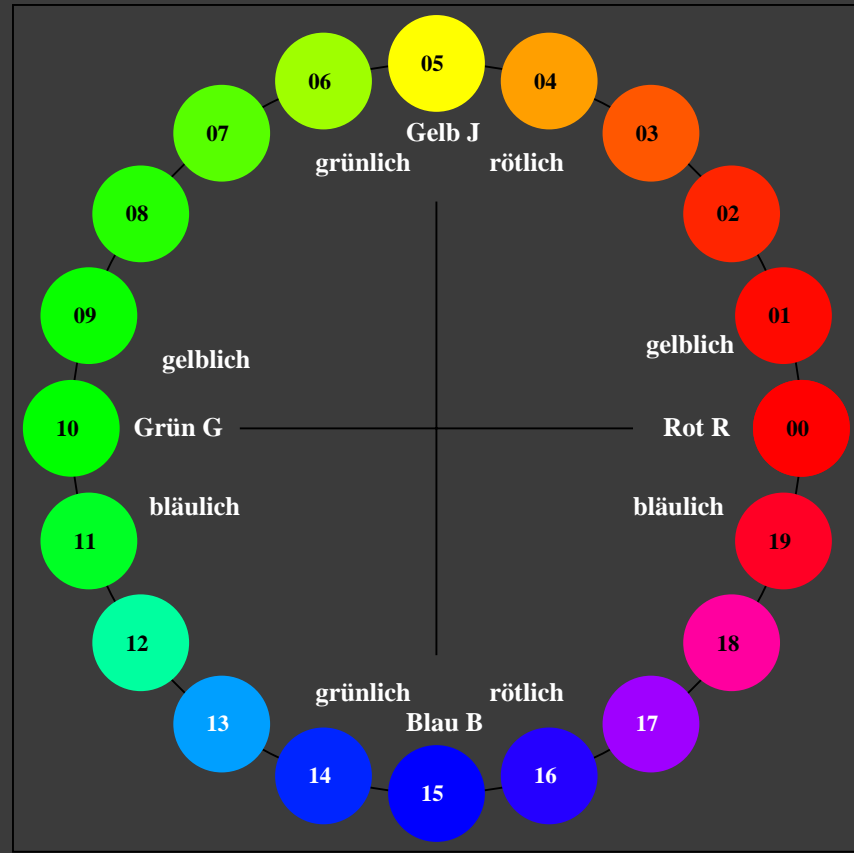
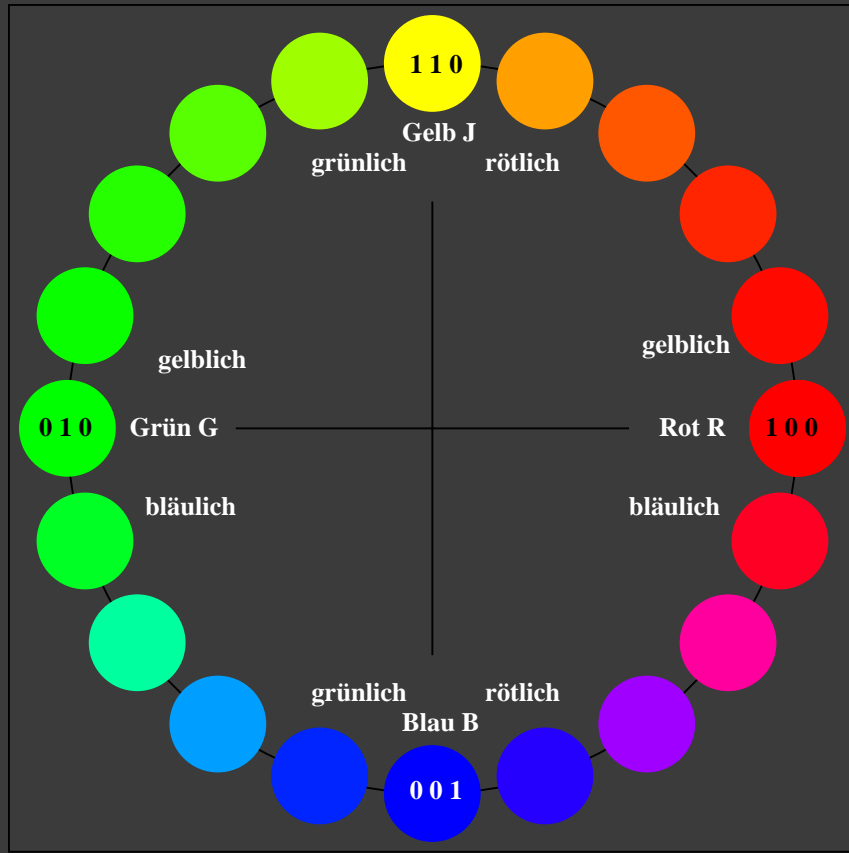
mit Bunttonnummer

- $n = 00$ bis 19
- 00 = Rot R
- 05 = Gelb J
- 10 = Grün G
- 15 = Blau B



TLS00a; adaptierte CIELAB-Daten

	$L^*=L^*_a$	a^*_a	b^*_a	$C^*_{ab,a}$	$h^*_{ab,a}$
O _{Ma}	50.5	76.92	64.55	100.42	40
Y _{Ma}	92.66	-20.69	90.75	93.08	103
L _{Ma}	83.63	-82.75	79.9	115.04	136
C _{Ma}	86.88	-46.16	-13.55	48.12	196
V _{Ma}	30.39	76.06	-103.59	128.52	306
M _{Ma}	57.3	94.35	-58.41	110.97	328
N _{Ma}	0.01	0.0	0.0	0.0	0
W _{Ma}	95.41	0.0	0.0	0.0	0
R _{CIE}	39.92	58.74	27.99	65.07	25
J _{CIE}	81.26	-2.88	71.56	71.62	92
G _{CIE}	52.23	-42.41	13.6	44.55	162
B _{CIE}	30.57	1.41	-46.46	46.49	272



OG760-7N-137-0: 20-stufiger Bunttonkreis mit Elementarfarben R, J, G, B (links)

20-stufiger Bunttonkreis mit Elementarfarben R, J, G, B (rechts)

OG76: Prüfvorlage 1 nach DIN 33872-5; 1MR, DH
 ElementarBunttonÜbereinstimmung und Unterscheidung

Eingabe: *rgb* (->*rgb*_d*) *setrgbcolor*
 Ausgabe 130-0: $g_p=1.0$; $g_N=2.1$

94hnliche ISO-Prüfvorlagen: <http://www.ps.bam.de/24705T>, <http://www.ps.bam.de/9241>
 Technische Information: <http://www.ps.bam.de/33872> Version 2.1, io=1,1, CIELAB

TUB-Registrierung: 20110801-OG76/OG76L0NA.TXT /.PS TUB-Material: Code=rh4ta
 Anwendung für Ausgabe von Displays: Monitor- oder Datenprojektor-System