

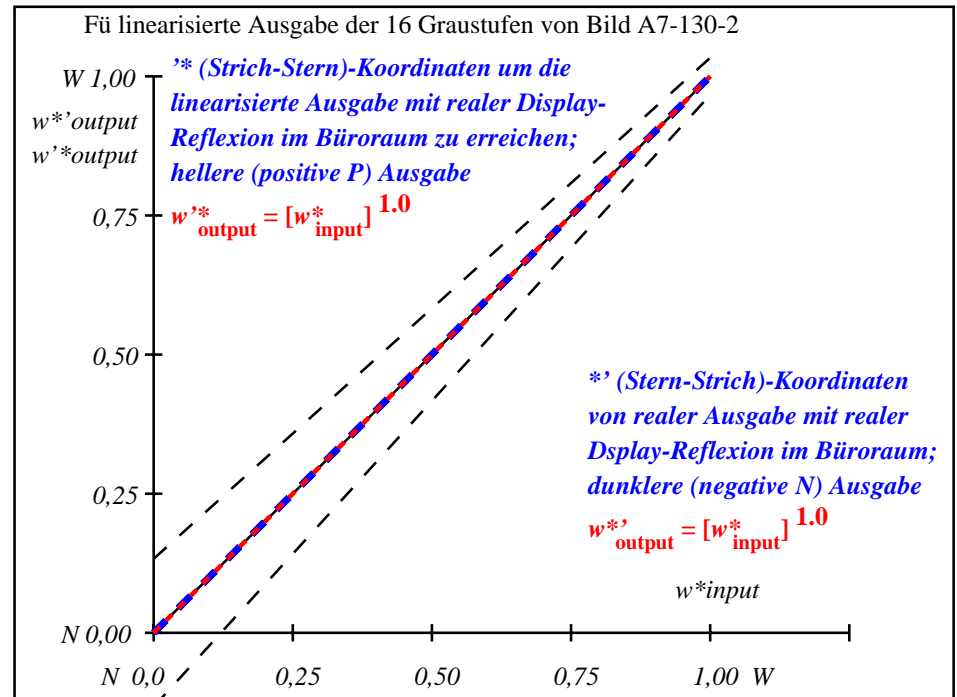
94hnliche ISO-Prüfvorlagen: <http://www.ps.bam.de/24705T>, <http://www.ps.bam.de/9241>
 Technische Information: <http://www.ps.bam.de/33872> Version 2.1, io=1,1, CIELAB

TUB-Registrierung: 20110801-OG90/OG90L0NA.TXT /.PS
 Anwendung für Ausgabe von Displays: Monitor- oder Datenprojektor-System
 TUB-Material: Code=rhata

i	LAB*ref	l*out	LAB*out	LAB*out/c-ref	ΔE^*	Start-Ausgabe S1
1	0.0	0.0	0.0	0.0	0.0	Kennzeichnung nach ISO/IEC 15775 Anhang G und DIN 33866-1 Anhang G
2	6.36	0.0	0.07	6.36	0.0	
3	12.72	0.0	0.13	12.72	0.0	
4	19.08	0.0	0.2	19.08	0.0	
5	25.44	0.0	0.27	25.44	0.0	
6	31.8	0.0	0.33	31.8	0.0	
7	38.16	0.0	0.4	38.16	0.0	
8	44.52	0.0	0.47	44.52	0.0	
9	50.89	0.0	0.53	50.89	0.0	
10	57.25	0.0	0.6	57.25	0.0	
11	63.61	0.0	0.67	63.61	0.0	
12	69.97	0.0	0.73	69.97	0.0	
13	76.33	0.0	0.8	76.33	0.0	
14	82.69	0.0	0.87	82.69	0.0	
15	89.05	0.0	0.93	89.05	0.0	Mittlerer Helligkeitsabstand (16 Stufen)
16	95.41	0.0	1.0	95.41	0.0	$\Delta E^*_{CIELAB} = 0.0$
17	0.0	0.0	0.0	0.0	0.0	
18	23.85	0.0	0.25	23.85	0.0	
19	47.71	0.0	0.5	47.71	0.0	
20	71.56	0.0	0.75	71.56	0.0	Mittlerer Helligkeitsabstand (5 Stufen)
21	95.41	0.0	1.0	95.41	0.0	$\Delta L^*_{CIELAB} = 0.0$

Mittlerer Farbwiedergabe-Index: $R^*_{ab,m} = 100$

OG900-3N-130-2: File: Measure unknown; Device: Device unknown; Date: Date unknown



OG901-3N-130-2: File: Measure unknown; Device: Device unknown; Date: Date unknown

$L^*/Y_{intended}$ (absolut)	0.0/0.0	6.3/0.7	12.7/1.5	19.0/2.7	25.4/4.5	31.8/6.9	38.1/10.1	44.5/14.2	50.8/19.1	57.2/25.1	63.6/32.3	69.9/40.7	76.3/50.4	82.6/61.5	89.0/74.2	95.4/88.5
$w^* w^* w^*$ setrgb																
$g_p=1.0$																
Nr. und Hex-Code	00;F	01;E	02;D	03;C	04;B	05;A	06;9	07;8	08;7	09;6	10;5	11;4	12;3	13;2	14;1	15;0
$w^* = l^*_{CIELAB, r}$ (relativ)																
$w^*_{intended}$	0,000	0,067	0,133	0,200	0,267	0,333	0,400	0,467	0,533	0,600	0,667	0,733	0,800	0,867	0,933	1,000
w^*_{out}	0.0	0.067	0.133	0.2	0.267	0.333	0.4	0.467	0.533	0.6	0.667	0.733	0.8	0.867	0.933	1.0

OE740-7N, Bild A7-130-2: 16 visuell gleichabständige L^* -Graustufen; PS-Operator: $w^* w^* w^*$ setrgbcolor

OG90: Ein-Ausgabe-Beziehung nach ISO 9241-306; 1MR, DH Eingabe: $000n/w/cmy0/rgb (->rgb^*_d)$
 Gesehener Y-Kontrast $Y_W:Y_N=88,9:0,31$; Y_N -Bereich 0,0 to <0,46 Ausgabe 130-2: $g_p=1.0$; $g_N=1.0$

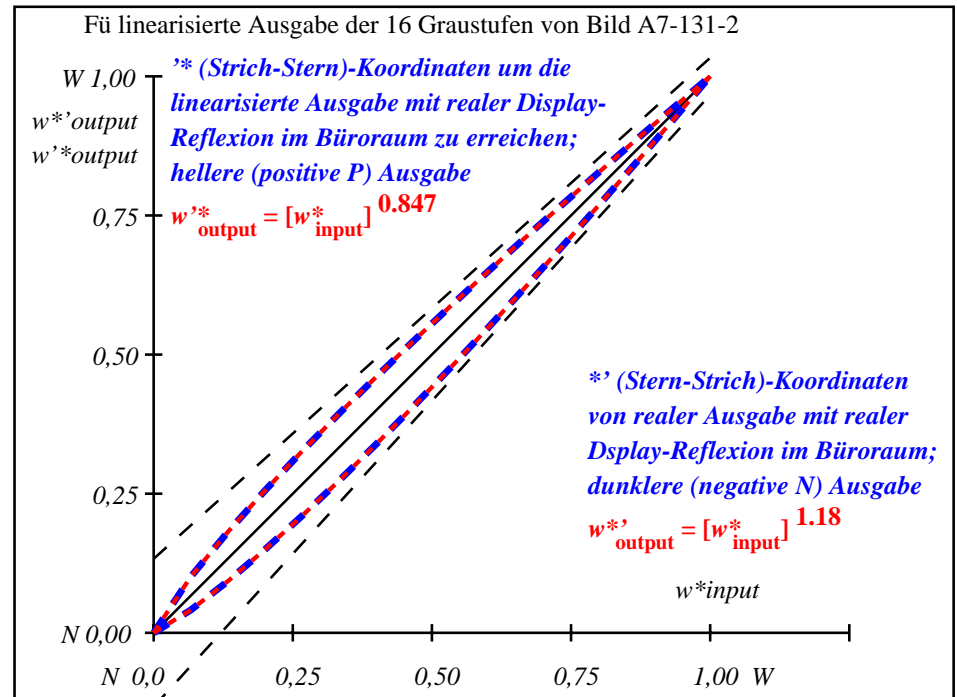
94hnliche ISO-Prüfvorlagen: <http://www.ps.bam.de/24705T>, <http://www.ps.bam.de/9241>
 Technische Information: <http://www.ps.bam.de/33872> Version 2.1, io=1,1, CIELAB

TUB-Registrierung: 20110801-OG90/OG90L0NA.TXT /.PS
 Anwendung für Ausgabe von Displays: Monitor- oder Datenprojektor-System
 TUB-Material: Code=rh4ta

i	LAB*ref	l*out	LAB*out	LAB*out/c-ref	ΔE^*	Start-Ausgabe S1
1	5.69	0.0	0.0	5.69	0.0	0.0
2	11.67	0.0	0.1	14.73	0.0	3.06
3	17.65	0.0	0.18	21.96	0.0	4.3
4	23.63	0.0	0.26	28.63	0.0	4.99
5	29.62	0.0	0.33	34.96	0.0	5.34
6	35.6	0.0	0.39	41.05	0.0	5.46
7	41.58	0.0	0.46	46.96	0.0	5.38
8	47.56	0.0	0.52	52.72	0.0	5.16
9	53.54	0.0	0.59	58.36	0.0	4.82
10	59.52	0.0	0.65	63.88	0.0	4.36
11	65.5	0.0	0.71	69.32	0.0	3.82
12	71.48	0.0	0.77	74.67	0.0	3.19
13	77.47	0.0	0.83	79.95	0.0	2.49
14	83.45	0.0	0.89	85.16	0.0	1.72
15	89.43	0.0	0.94	90.31	0.0	0.89
16	95.41	0.0	1.0	95.41	0.0	0.01
17	5.69	0.0	0.0	5.69	0.0	0.01
18	28.12	0.0	0.31	33.4	0.0	5.28
19	50.55	0.0	0.56	55.55	0.0	5.0
20	72.98	0.0	0.78	76.0	0.0	3.02
21	95.41	0.0	1.0	95.41	0.0	0.01

Kennzeichnung nach ISO/IEC 15775 Anhang G und DIN 33866-1 Anhang G
 Mittlerer Helligkeitsabstand (16 Stufen) $\Delta E^*_{CIELAB} = 3.4$
 Mittlerer Helligkeitsabstand (5 Stufen) $\Delta L^*_{CIELAB} = 2.7$
 Mittlerer Farbwiedergabe-Index: $R^*_{ab,m} = 85$

OG900-3N-131-2: File: Measure unknown; Device: Device unknown; Date: Date unknown



OG901-3N-131-2: File: Measure unknown; Device: Device unknown; Date: Date unknown

$L^*/Y_{intended}$ (absolut)	5.6/0.6	11.6/1.3	17.6/2.4	23.6/3.9	29.6/6.0	35.5/8.8	41.5/12.2	47.5/16.4	53.5/21.5	59.5/27.5	65.5/34.6	71.4/42.8	77.4/52.3	83.4/63.0	89.4/75.0	95.4/88.5
$w^* w^* w^*$ setrgb	[Color Swatches]															
$g_p=0.92$	[Color Swatches]															
Nr. und Hex-Code	00;F	01;E	02;D	03;C	04;B	05;A	06;9	07;8	08;7	09;6	10;5	11;4	12;3	13;2	14;1	15;0
$w^* = l^*_{CIELAB, r}$ (relativ)	[Color Swatches]															
$w^*_{intended}$	0,000	0,067	0,133	0,200	0,267	0,333	0,400	0,467	0,533	0,600	0,667	0,733	0,800	0,867	0,933	1,000
w^*_{out}	0,0	0,082	0,154	0,225	0,294	0,361	0,428	0,494	0,558	0,623	0,687	0,75	0,813	0,876	0,937	1,0

OE740-7N, Bild A7-131-2: 16 visuell gleichabständige L^* -Graustufen; PS-Operator: $w^* w^* w^* setrgbcolor$

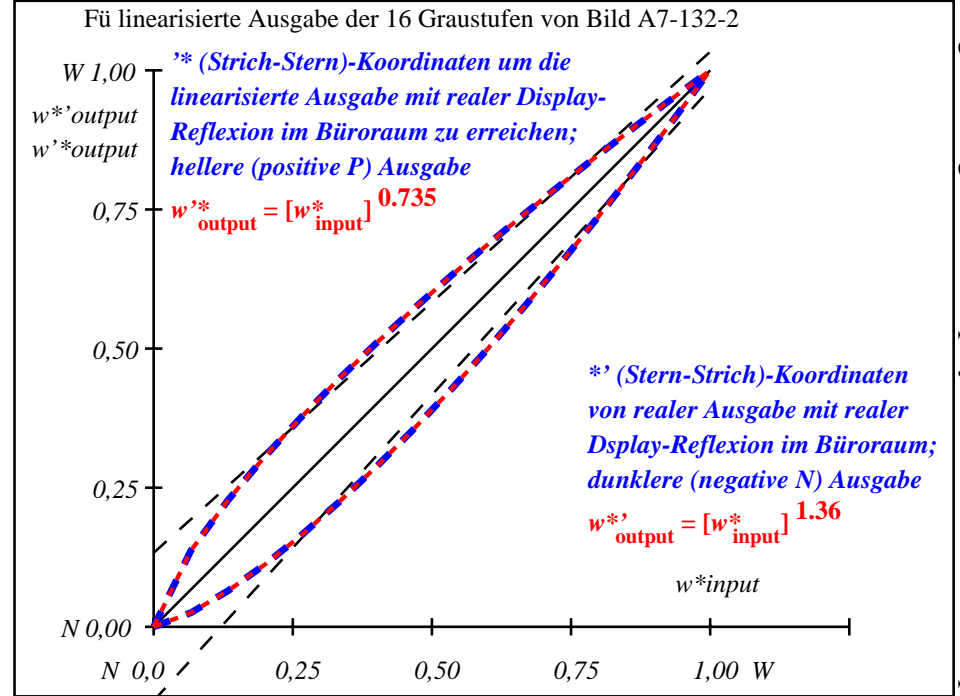
OG90: Ein-Ausgabe-Beziehung nach ISO 9241-306; 1MR, DH Eingabe: $000n/w/cmy0/rgb (->rgb^*_d)$
 Gesehener Y-Kontrast $Y_W:Y_N=88,9:0,62$; Y_N -Bereich 0,46 to <0,9 Ausgabe 131-2: $g_p=0.92$; $g_N=1.0$

94hnliche ISO-Prüfvorlagen: <http://www.ps.bam.de/24705T>, <http://www.ps.bam.de/9241>
 Technische Information: <http://www.ps.bam.de/33872> Version 2.1, io=1,1, CIELAB

i	LAB*ref	l*out	LAB*out	LAB*out/c-ref	ΔE*	Start-Ausgabe S1
1	10.99	0.0	0.0	10.99	0.0	Kennzeichnung nach ISO/IEC 15775 Anhang G und DIN 33866-1 Anhang G
2	16.62	0.0	0.14	22.52	0.0	
3	22.25	0.0	0.23	30.18	0.0	
4	27.88	0.0	0.31	36.84	0.0	
5	33.5	0.0	0.38	42.93	0.0	
6	39.13	0.0	0.45	48.63	0.0	
7	44.76	0.0	0.51	54.03	0.0	
8	50.39	0.0	0.57	59.19	0.0	
9	56.02	0.0	0.63	64.17	0.0	
10	61.64	0.0	0.69	68.98	0.0	
11	67.27	0.0	0.74	73.65	0.0	
12	72.9	0.0	0.8	78.2	0.0	
13	78.53	0.0	0.85	82.64	0.0	
14	84.15	0.0	0.9	86.98	0.0	
15	89.78	0.0	0.95	91.23	0.0	Mittlerer Helligkeitsabstand (16 Stufen)
16	95.41	0.0	1.0	95.41	0.0	$\Delta E^*_{CIELAB} = 6.0$
17	10.99	0.0	0.0	10.99	0.0	
18	32.1	0.0	0.36	41.45	0.0	
19	53.2	0.0	0.6	61.7	0.0	
20	74.31	0.0	0.81	79.32	0.0	Mittlerer Helligkeitsabstand (5 Stufen)
21	95.41	0.0	1.0	95.41	0.0	$\Delta L^*_{CIELAB} = 4.6$

Mittlerer Farbwiedergabe-Index: $R^*_{ab,m} = 74$

OG900-3N-132-2: File: Measure unknown; Device: Device unknown; Date: Date unknown



OG901-3N-132-2: File: Measure unknown; Device: Device unknown; Date: Date unknown

$L^*/Y_{intended}$ (absolut)	10.9/1.2	16.6/2.2	22.2/3.5	27.8/5.4	33.5/7.7	39.1/10.7	44.7/14.3	50.3/18.7	56.0/23.9	61.6/29.9	67.2/36.9	72.8/45.0	78.5/54.1	84.1/64.3	89.7/75.8	95.4/88.5
$w^* w^* w^*$ setrgb																
$g_p=0.85$																
Nr. und Hex-Code	00;F	01;E	02;D	03;C	04;B	05;A	06;9	07;8	08;7	09;6	10;5	11;4	12;3	13;2	14;1	15;0
$w^* = l^*_{CIELAB, r}$ (relativ)																
$w^*_{intended}$	0,000	0,067	0,133	0,200	0,267	0,333	0,400	0,467	0,533	0,600	0,667	0,733	0,800	0,867	0,933	1,000
w^*_{out}	0.0	0.1	0.18	0.254	0.325	0.392	0.458	0.523	0.585	0.647	0.708	0.767	0.827	0.885	0.942	1.0

OE740-7N, Bild A7-132-2: 16 visuell gleichabständige L^* -Graustufen; PS-Operator: $w^* w^* w^* setrgbcolor$

OG90: Ein-Ausgabe-Beziehung nach ISO 9241-306; 1MR, DH Eingabe: $000n/w/cmy0/rgb (->rgb^*_d)$
 Gesehener Y-Kontrast $Y_W:Y_N=88,9:1,25$; Y_N -Bereich 0,93 to <1,8 Ausgabe 132-2: $g_p=0.85$; $g_N=1.0$

TUB-Registrierung: 20110801-OG90/OG90L0NA.TXT /.PS
 Anwendung für Ausgabe von Displays: Monitor- oder Datenprojektor-System
 TUB-Material: Code=rhata

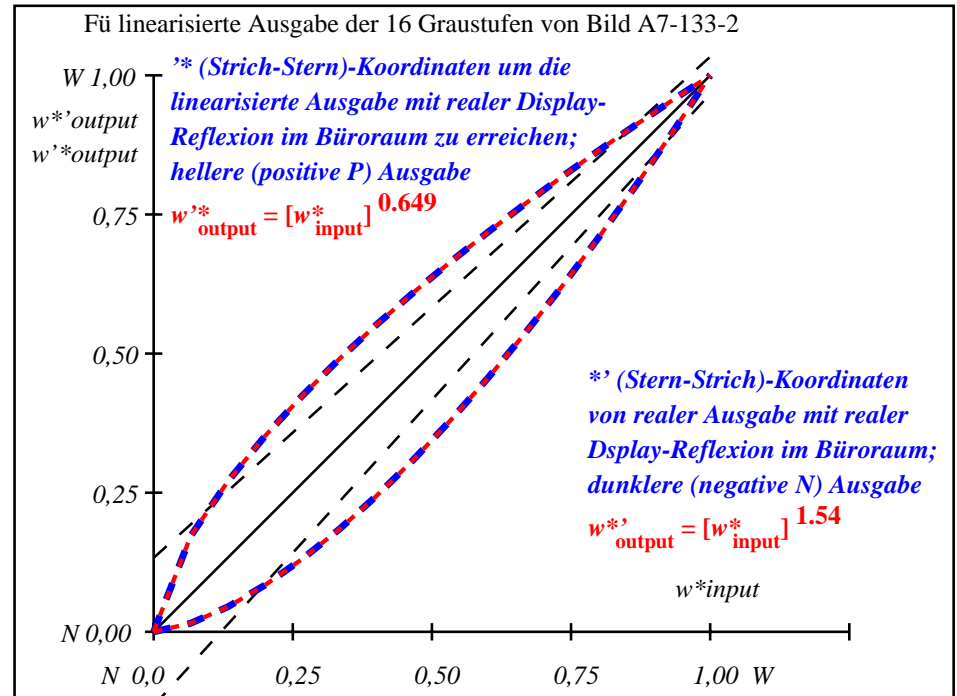
94hnliche ISO-Prüfvorlagen: <http://www.ps.bam.de/24705T>, <http://www.ps.bam.de/9241>
 Technische Information: <http://www.ps.bam.de/33872> Version 2.1, io=1,1, CIELAB

TUB-Registrierung: 20110801-OG90/OG90L0NA.TXT /.PS
 Anwendung für Ausgabe von Displays: Monitor- oder Datenprojektor-System
 TUB-Material: Code=rhata

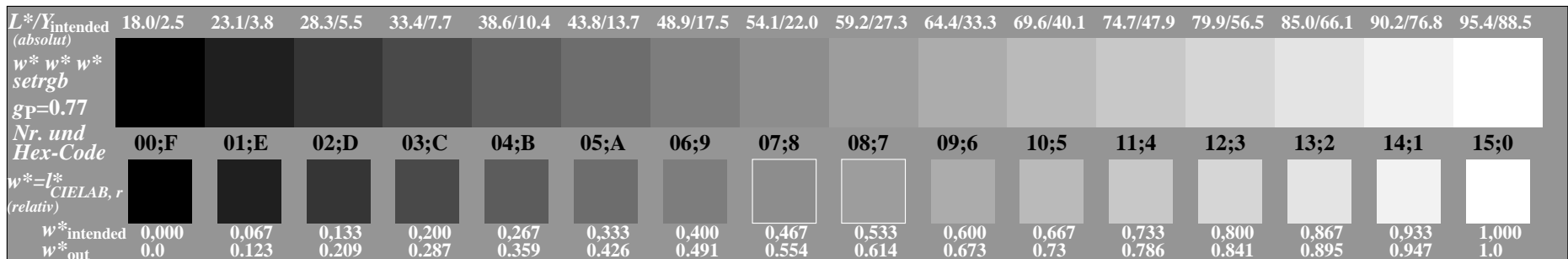
i	LAB*ref	l*out	LAB*out	LAB*out/c-ref	ΔE^*	Start-Ausgabe S1
1	18.01	0.0	0.0	18.01	0.0	0.0
2	23.17	0.0	0.17	31.35	0.0	8.18
3	28.33	0.0	0.27	38.93	0.0	10.6
4	33.49	0.0	0.35	45.23	0.0	11.74
5	38.65	0.0	0.42	50.82	0.0	12.17
6	43.81	0.0	0.49	55.93	0.0	12.12
7	48.97	0.0	0.55	60.7	0.0	11.73
8	54.13	0.0	0.61	65.2	0.0	11.07
9	59.29	0.0	0.66	69.47	0.0	10.18
10	64.45	0.0	0.72	73.56	0.0	9.11
11	69.61	0.0	0.77	77.49	0.0	7.88
12	74.77	0.0	0.82	81.29	0.0	6.52
13	79.93	0.0	0.87	84.97	0.0	5.04
14	85.09	0.0	0.91	88.54	0.0	3.45
15	90.25	0.0	0.96	92.02	0.0	1.77
16	95.41	0.0	1.0	95.41	0.0	0.01
17	18.01	0.0	0.0	18.01	0.0	0.01
18	37.36	0.0	0.41	49.47	0.0	12.11
19	56.71	0.0	0.64	67.36	0.0	10.65
20	76.06	0.0	0.83	82.22	0.0	6.16
21	95.41	0.0	1.0	95.41	0.0	0.01

Kennzeichnung nach ISO/IEC 15775 Anhang G und DIN 33866-1 Anhang G
 Mittlerer Helligkeitsabstand (16 Stufen) $\Delta E^*_{CIELAB} = 7.6$
 Mittlerer Helligkeitsabstand (5 Stufen) $\Delta L^*_{CIELAB} = 5.8$
 Mittlerer Farbwiedergabe-Index: $R^*_{ab,m} = 67$

OG900-3N-133-2: File: Measure unknown; Device: Device unknown; Date: Date unknown



OG901-3N-133-2: File: Measure unknown; Device: Device unknown; Date: Date unknown



OE740-7N, Bild A7-133-2: 16 visuell gleichabständige L^* -Graustufen; PS-Operator: $w^* w^* w^* setrgbcolor$

OG90: Ein-Ausgabe-Beziehung nach ISO 9241-306; 1MR, DH Eingabe: $000n/w/cmy0/rgb (->rgb^*_d)$
 Gesehener Y-Kontrast $Y_W:Y_N=88,9:2,5$; Y_N -Bereich 1,87 to <3,75 Ausgabe 133-2: $g_P=0.77$; $g_N=1.0$

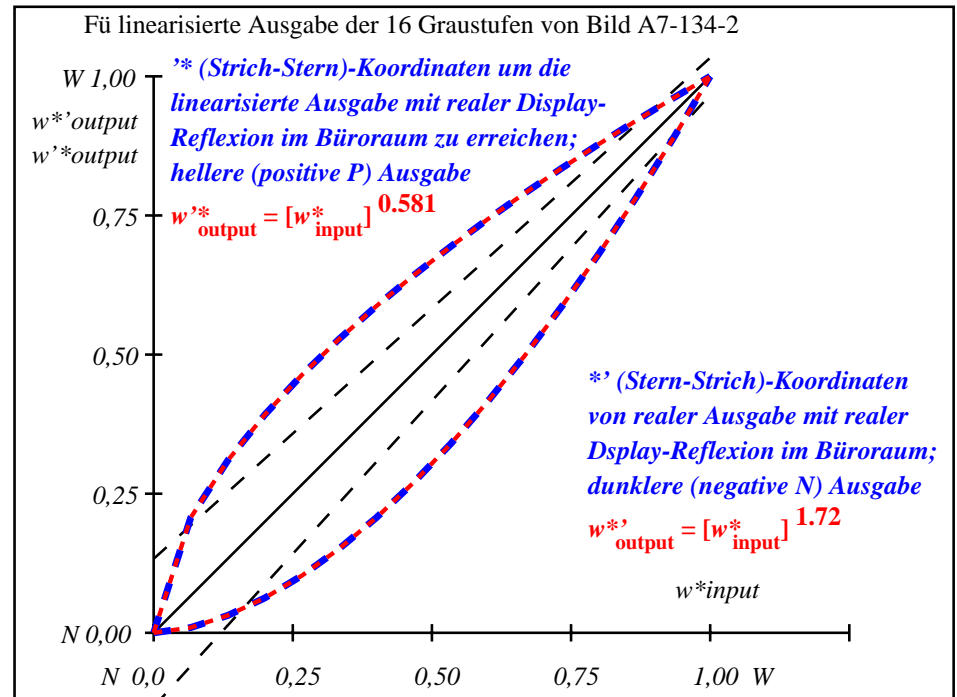
94hnliche ISO-Prüfvorlagen: <http://www.ps.bam.de/24705T>, <http://www.ps.bam.de/9241>
 Technische Information: <http://www.ps.bam.de/33872> Version 2.1, io=1,1, CIELAB

TUB-Registrierung: 20110801-OG90/OG90L0NA.TXT /.PS
 Anwendung für Ausgabe von Displays: Monitor- oder Datenprojektor-System
 TUB-Material: Code=rh4ta

i	LAB*ref	l*out	LAB*out	LAB*out/c-ref	ΔE^*	Start-Ausgabe S1
1	26.85	0.0	0.0	26.85	0.0	0.0
2	31.42	0.0	0.0	41.05	0.0	9.63
3	35.99	0.0	0.0	48.1	0.0	12.11
4	40.56	0.0	0.0	53.75	0.0	13.18
5	45.13	0.0	0.0	58.64	0.0	13.51
6	49.7	0.0	0.0	63.05	0.0	13.34
7	54.27	0.0	0.0	67.09	0.0	12.82
8	58.84	0.0	0.0	70.87	0.0	12.02
9	63.41	0.0	0.0	74.42	0.0	11.01
10	67.99	0.0	0.0	77.79	0.0	9.81
11	72.56	0.0	0.0	81.01	0.0	8.46
12	77.13	0.0	0.0	84.1	0.0	6.97
13	81.7	0.0	0.0	87.07	0.0	5.37
14	86.27	0.0	0.0	89.94	0.0	3.67
15	90.84	0.0	0.0	92.71	0.0	1.88
16	95.41	0.0	0.0	95.41	0.0	0.01
17	26.85	0.0	0.0	26.85	0.0	0.01
18	43.99	0.0	0.0	57.47	0.0	13.48
19	61.13	0.0	0.0	72.67	0.0	11.54
20	78.27	0.0	0.0	84.85	0.0	6.58
21	95.41	0.0	0.0	95.41	0.0	0.01

Kennzeichnung nach ISO/IEC 15775 Anhang G und DIN 33866-1 Anhang G
 Mittlerer Helligkeitsabstand (16 Stufen) $\Delta E^*_{CIELAB} = 8.4$
 Mittlerer Helligkeitsabstand (5 Stufen) $\Delta L^*_{CIELAB} = 6.3$
 Mittlerer Farbwiedergabe-Index: $R^*_{ab,m} = 64$

OG900-3N-134-2: File: Measure unknown; Device: Device unknown; Date: Date unknown



OG901-3N-134-2: File: Measure unknown; Device: Device unknown; Date: Date unknown

$L^*/Y_{intended}$ (absolut)	26.8/5.0	31.4/6.8	35.9/9.0	40.5/11.5	45.1/14.6	49.7/18.1	54.2/22.2	58.8/26.8	63.4/32.0	67.9/37.9	72.5/44.4	77.1/51.7	81.6/59.7	86.2/68.5	90.8/78.1	95.4/88.5
$w^* w^* w^*$ setrgb	00;F	01;E	02;D	03;C	04;B	05;A	06;9	07;8	08;7	09;6	10;5	11;4	12;3	13;2	14;1	15;0
$w^* = l^*_{CIELAB, r}$ (relativ)	0,000	0,067	0,133	0,200	0,267	0,333	0,400	0,467	0,533	0,600	0,667	0,733	0,800	0,867	0,933	1,000
$w^*_{intended}$	0,0	0,15	0,243	0,324	0,396	0,463	0,526	0,586	0,643	0,699	0,753	0,804	0,855	0,904	0,952	1,0

OE740-7N, Bild A7-134-2: 16 visuell gleichabständige L^* -Graustufen; PS-Operator: $w^* w^* w^* setrgbcolor$

OG90: Ein-Ausgabe-Beziehung nach ISO 9241-306; 1MR, DH Eingabe: $000n/w/cmy0/rgb (->rgb^*_d)$
 Gesehener Y-Kontrast $Y_W:Y_N=88,9:5$; Y_N -Bereich 3,75 to <7,5 Ausgabe 134-2: $g_P=0.7$; $g_N=1.0$

94hnliche ISO-Prüfvorlagen: <http://www.ps.bam.de/24705T>, <http://www.ps.bam.de/9241>
 Technische Information: <http://www.ps.bam.de/33872> Version 2.1, io=1,1, CIELAB

TUB-Registrierung: 20110801-OG90/OG90L0NA.TXT /.PS
 Anwendung für Ausgabe von Displays: Monitor- oder Datenprojektor-System
 TUB-Material: Code=rh4ta

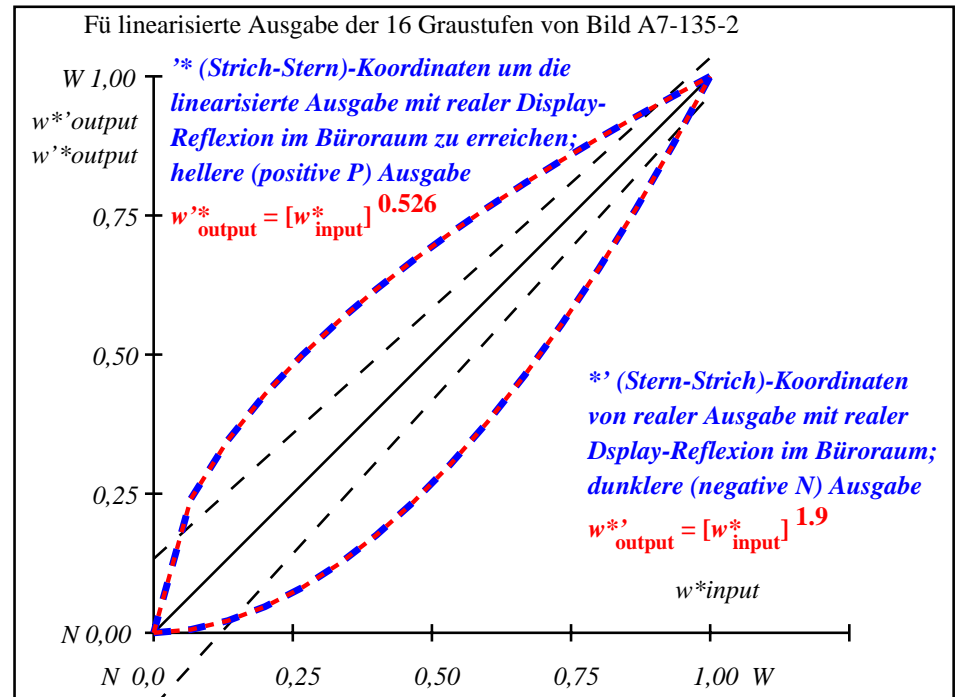
i	LAB*ref	l*out	LAB*out	LAB*out/c-ref	ΔE*	Start-Ausgabe S1
1	37.99	0.0	0.0	37.99	0.0	0.0
2	41.81	0.0	0.0	51.79	0.0	9.98
3	45.64	0.0	0.0	57.87	0.0	12.23
4	49.47	0.0	0.0	62.6	0.0	13.13
5	53.3	0.0	0.0	66.63	0.0	13.33
6	57.13	0.0	0.0	70.19	0.0	13.07
7	60.96	0.0	0.0	73.44	0.0	12.48
8	64.78	0.0	0.0	76.44	0.0	11.65
9	68.61	0.0	0.0	79.23	0.0	10.62
10	72.44	0.0	0.0	81.87	0.0	9.43
11	76.27	0.0	0.0	84.37	0.0	8.11
12	80.1	0.0	0.0	86.76	0.0	6.66
13	83.93	0.0	0.0	89.05	0.0	5.12
14	87.75	0.0	0.0	91.24	0.0	3.49
15	91.58	0.0	0.0	93.36	0.0	1.78
16	95.41	0.0	0.0	95.41	0.0	0.0
17	37.99	0.0	0.0	37.99	0.0	0.0
18	52.34	0.0	0.0	65.67	0.0	13.33
19	66.7	0.0	0.0	77.86	0.0	11.16
20	81.05	0.0	0.0	87.34	0.0	6.29
21	95.41	0.0	0.0	95.41	0.0	0.0

Mittlerer Helligkeitsabstand (16 Stufen)
 $\Delta E^*_{CIELAB} = 8.2$

Mittlerer Helligkeitsabstand (5 Stufen)
 $\Delta L^*_{CIELAB} = 6.2$

Mittlerer Farbwiedergabe-Index: $R^*_{ab,m} = 65$

OG900-3N-135-2: File: Measure unknown; Device: Device unknown; Date: Date unknown



OG901-3N-135-2: File: Measure unknown; Device: Device unknown; Date: Date unknown

$L^*/Y_{intended}$ (absolut)	37.9/10.0	41.8/12.3	45.6/15.0	49.4/17.9	53.2/21.3	57.1/25.0	60.9/29.1	64.7/33.7	68.6/38.8	72.4/44.3	76.2/50.3	80.0/56.8	83.9/63.9	87.7/71.5	91.5/79.7	95.4/88.5
$w^* w^* w^*$ setrgb																
$g_p=0.62$																
Nr. und Hex-Code	00;F	01;E	02;D	03;C	04;B	05;A	06;9	07;8	08;7	09;6	10;5	11;4	12;3	13;2	14;1	15;0
$w^* = l^*$ $_{CIELAB, r}$ (relativ)																
$w^*_{intended}$	0,000	0,067	0,133	0,200	0,267	0,333	0,400	0,467	0,533	0,600	0,667	0,733	0,800	0,867	0,933	1,000
w^*_{out}	0,0	0,184	0,283	0,365	0,438	0,502	0,564	0,621	0,674	0,726	0,776	0,823	0,869	0,914	0,957	1,0

OE740-7N, Bild A7-135-2: 16 visuell gleichabständige L^* -Graustufen; PS-Operator: $w^* w^* w^* setrgbcolor$

OG90: Ein-Ausgabe-Beziehung nach ISO 9241-306; 1MR, DH Eingabe: $000n/w/cmy0/rgb (->rgb^*_d)$
 Gesehener Y-Kontrast $Y_W:Y_N=88,9:10$; Y_N -Bereich 7,5 to <15 Ausgabe 135-2: $g_p=0.62$; $g_N=1.0$

94hnliche ISO-Prüfvorlagen: <http://www.ps.bam.de/24705T>, <http://www.ps.bam.de/9241>
 Technische Information: <http://www.ps.bam.de/33872> Version 2.1, io=1,1, CIELAB

TUB-Registrierung: 20110801-OG90/OG90L0NA.TXT /.PS
 Anwendung für Ausgabe von Displays: Monitor- oder Datenprojektor-System
 TUB-Material: Code=rh4ta

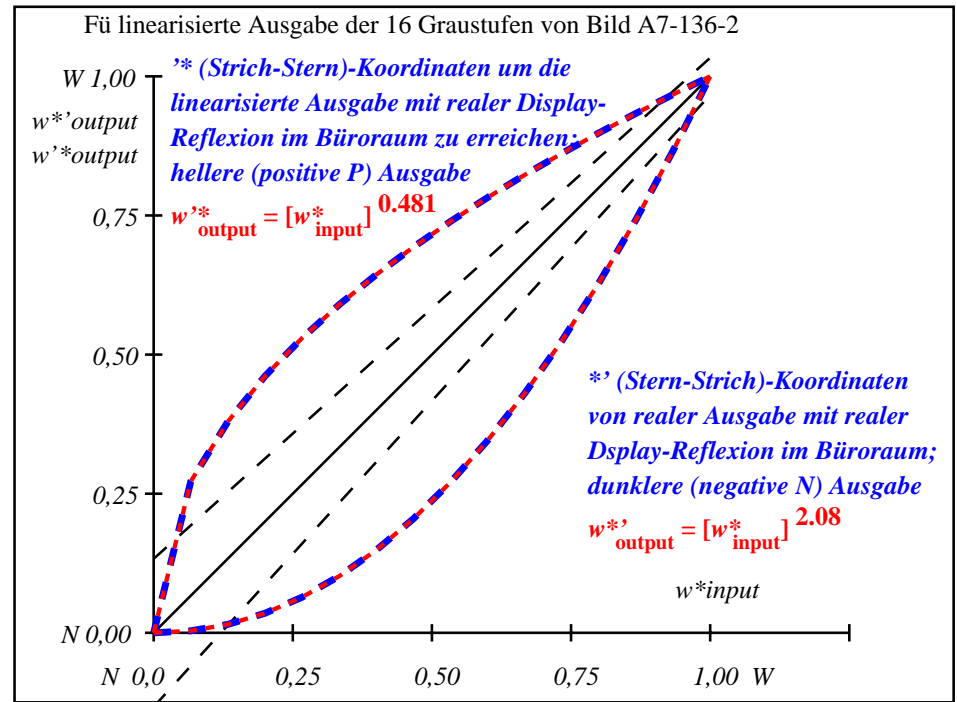
i	LAB*ref	l*out	LAB*out	LAB*out/c-ref	ΔE*	Start-Ausgabe S1
1	52.02	0.0	0.0	52.02	0.0	0.0
2	54.91	0.0	0.0	63.82	0.0	8.91
3	57.8	0.0	0.0	68.49	0.0	10.69
4	60.7	0.0	0.0	72.03	0.0	11.34
5	63.59	0.0	0.0	75.0	0.0	11.41
6	66.48	0.0	0.0	77.61	0.0	11.12
7	69.37	0.0	0.0	79.95	0.0	10.57
8	72.27	0.0	0.0	82.1	0.0	9.83
9	75.16	0.0	0.0	84.09	0.0	8.93
10	78.05	0.0	0.0	85.96	0.0	7.91
11	80.95	0.0	0.0	87.72	0.0	6.78
12	83.84	0.0	0.0	89.4	0.0	5.56
13	86.73	0.0	0.0	91.0	0.0	4.26
14	89.62	0.0	0.0	92.53	0.0	2.9
15	92.52	0.0	0.0	93.99	0.0	1.48
16	95.41	0.0	0.0	95.41	0.0	0.0
17	52.02	0.0	0.0	52.02	0.0	0.0
18	62.87	0.0	0.0	74.3	0.0	11.43
19	73.71	0.0	0.0	83.11	0.0	9.4
20	84.56	0.0	0.0	89.81	0.0	5.24
21	95.41	0.0	0.0	95.41	0.0	0.0

Mittlerer Helligkeitsabstand (16 Stufen)
 $\Delta E^*_{CIELAB} = 7.0$

Mittlerer Helligkeitsabstand (5 Stufen)
 $\Delta L^*_{CIELAB} = 5.2$

Mittlerer Farbwiedergabe-Index: $R^*_{ab,m} = 70$

OG900-3N-136-2: File: Measure unknown; Device: Device unknown; Date: Date unknown



OG901-3N-136-2: File: Measure unknown; Device: Device unknown; Date: Date unknown

$L^*/Y_{intended}$ (absolut)	52.0/20.1	54.9/22.8	57.8/25.7	60.6/28.9	63.5/32.2	66.4/35.9	69.3/39.8	72.2/44.0	75.1/48.5	78.0/53.3	80.9/58.3	83.8/63.7	86.7/69.4	89.6/75.4	92.5/81.8	95.4/88.5
$w^* w^* w^*$ setrgb																
gp=0.55																
Nr. und Hex-Code	00;F	01;E	02;D	03;C	04;B	05;A	06;9	07;8	08;7	09;6	10;5	11;4	12;3	13;2	14;1	15;0
$w^* = l^*$ $_{CIELAB, r}$ (relativ)																
$w^*_{intended}$	0,000	0,067	0,133	0,200	0,267	0,333	0,400	0,467	0,533	0,600	0,667	0,733	0,800	0,867	0,933	1,000
w^*_{out}	0,0	0,226	0,329	0,412	0,483	0,546	0,604	0,657	0,707	0,755	0,8	0,842	0,884	0,924	0,962	1,0

OE740-7N, Bild A7-136-2: 16 visuell gleichabständige L^* -Graustufen; PS-Operator: $w^* w^* w^* setrgbcolor$

OG90: Ein-Ausgabe-Beziehung nach ISO 9241-306; 1MR, DH Eingabe: $000n/w/cmy0/rgb (->rgb^*_d)$
 Gesehener Y-Kontrast $Y_W:Y_N=88,9:20$; Y_N -Bereich 15 to <30 Ausgabe 136-2: $gp=0.55$; $g_N=1.0$

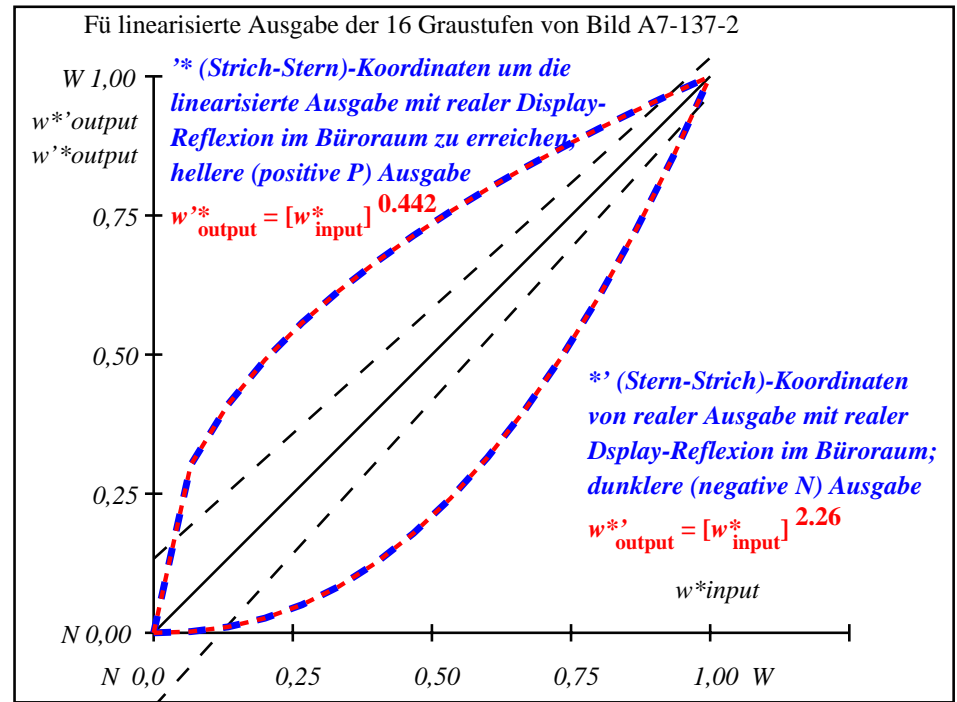
94hnliche ISO-Prüfvorlagen: <http://www.ps.bam.de/24705T>, <http://www.ps.bam.de/9241>
 Technische Information: <http://www.ps.bam.de/33872> Version 2.1, io=1,1, CIE LAB

TUB-Registrierung: 20110801-OG90/OG90L0NA.TXT /.PS
 Anwendung für Ausgabe von Displays: Monitor- oder Datenprojektor-System
 TUB-Material: Code=rhata

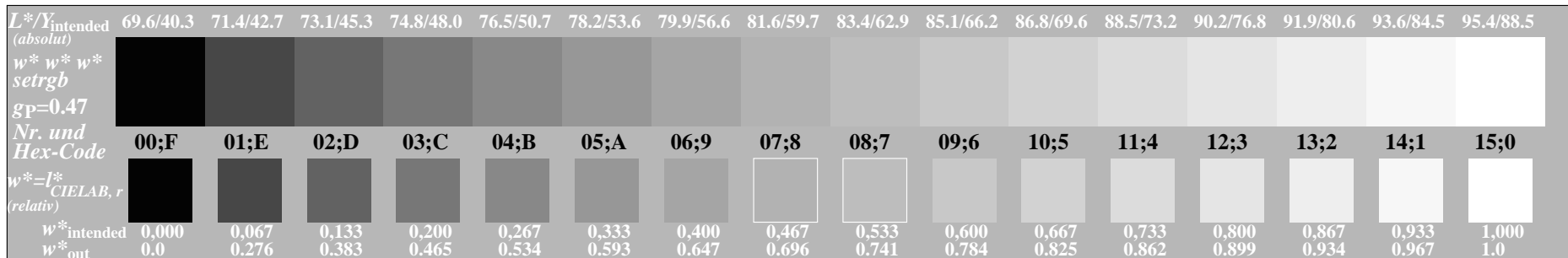
i	LAB*ref	l*out	LAB*out	LAB*out/c-ref	ΔE*	Start-Ausgabe S1
1	69.7	0.0	69.7	0.0	0.0	Kennzeichnung nach ISO/IEC 15775 Anhang G und DIN 33866-1 Anhang G
2	71.41	0.0	77.46	0.0	6.04	
3	73.13	0.0	80.24	0.0	7.11	
4	74.84	0.0	82.31	0.0	7.47	
5	76.55	0.0	84.02	0.0	7.47	
6	78.27	0.0	85.51	0.0	7.24	
7	79.98	0.0	86.84	0.0	6.86	
8	81.7	0.0	88.05	0.0	6.35	
9	83.41	0.0	89.17	0.0	5.76	
10	85.12	0.0	90.21	0.0	5.08	
11	86.84	0.0	91.19	0.0	4.35	
12	88.55	0.0	92.11	0.0	3.56	
13	90.27	0.0	92.99	0.0	2.73	
14	91.98	0.0	93.83	0.0	1.85	
15	93.7	0.0	94.64	0.0	0.94	Mittlerer Helligkeitsabstand (16 Stufen)
16	95.41	0.0	95.41	0.0	0.0	$\Delta E^*_{CIE LAB} = 4.6$
17	69.7	0.0	69.7	0.0	0.0	
18	76.13	0.0	83.62	0.0	7.5	
19	82.55	0.0	88.62	0.0	6.06	
20	88.98	0.0	92.34	0.0	3.35	Mittlerer Helligkeitsabstand (5 Stufen)
21	95.41	0.0	95.41	0.0	0.0	$\Delta L^*_{CIE LAB} = 3.4$

Mittlerer Farbwiedergabe-Index: $R^*_{ab,m} = 80$

OG900-3N-137-2: File: Measure unknown; Device: Device unknown; Date: Date unknown



OG901-3N-137-2: File: Measure unknown; Device: Device unknown; Date: Date unknown



OE740-7N, Bild A7-137-2: 16 visuell gleichabständige L*-Graustufen; PS-Operator: $w^* w^* w^* setrgbcolor$

OG90: Ein-Ausgabe-Beziehung nach ISO 9241-306; 1MR, DH Eingabe: $000n/w/cmy0/rgb (->rgb^*_d)$
 Gesehener Y-Kontrast $Y_W:Y_N=88,9:40$; Y_N -Bereich 30 to <60 Ausgabe 137-2: $g_P=0.47$; $g_N=1.0$