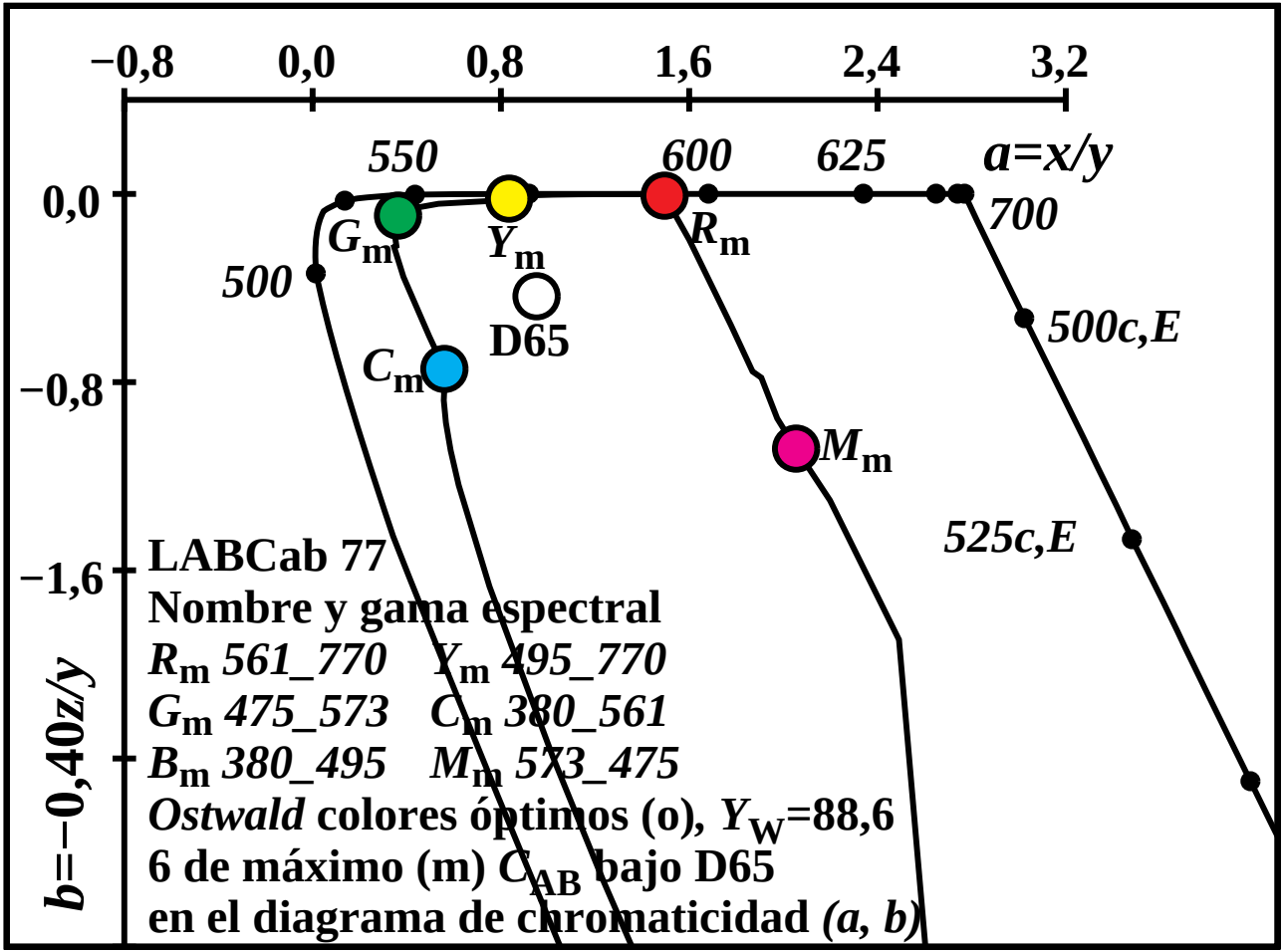
−0,8
0,0
0,8
1,6
2,4
3,2
a=x/y
550
600
625
700
500
500c,E
525c,E
0,0
−0,8
−1,6
b=−0,40z/y
Gm
Ym
Rm
D65
Cm
Mm
LABCab 77
Nombre y gama espectral
Rm 561_770 Ym 495_770
Gm 475_573 Cm 380_561
Bm 380_495 Mm 573_475
Ostwald colores óptimos (o), YW=88,6
6 de máximo (m) CAB bajo D65
en el diagrama de chromaticidad (a, b)

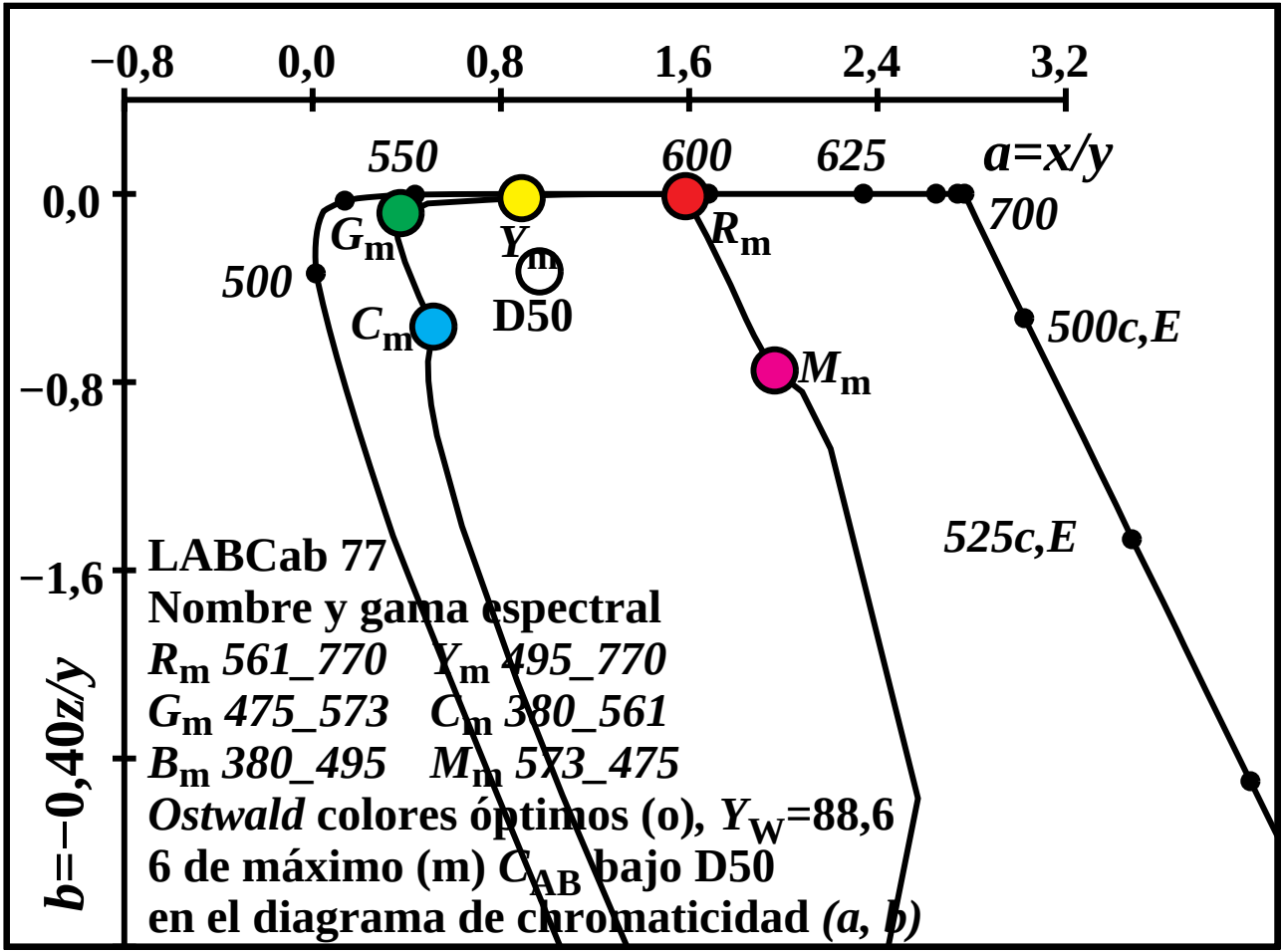
−0,8
0,0
0,8
1,6
2,4
3,2
a=x/y
550
600
625
700
500
500c,E
525c,E
0,0
−0,8
−1,6
b=−0,40z/y
Gm
Ym
Rm
Cm
Mm
D50
LABCab 77
Nombre y gama espectral
Rm 561_770 Ym 495_770
Gm 475_573 Cm 380_561
Bm 380_495 Mm 573_475
Ostwald colores óptimos (o), YW=88,6
6 de máximo (m) CAB bajo D50
en el diagrama de chromaticidad (a, b)

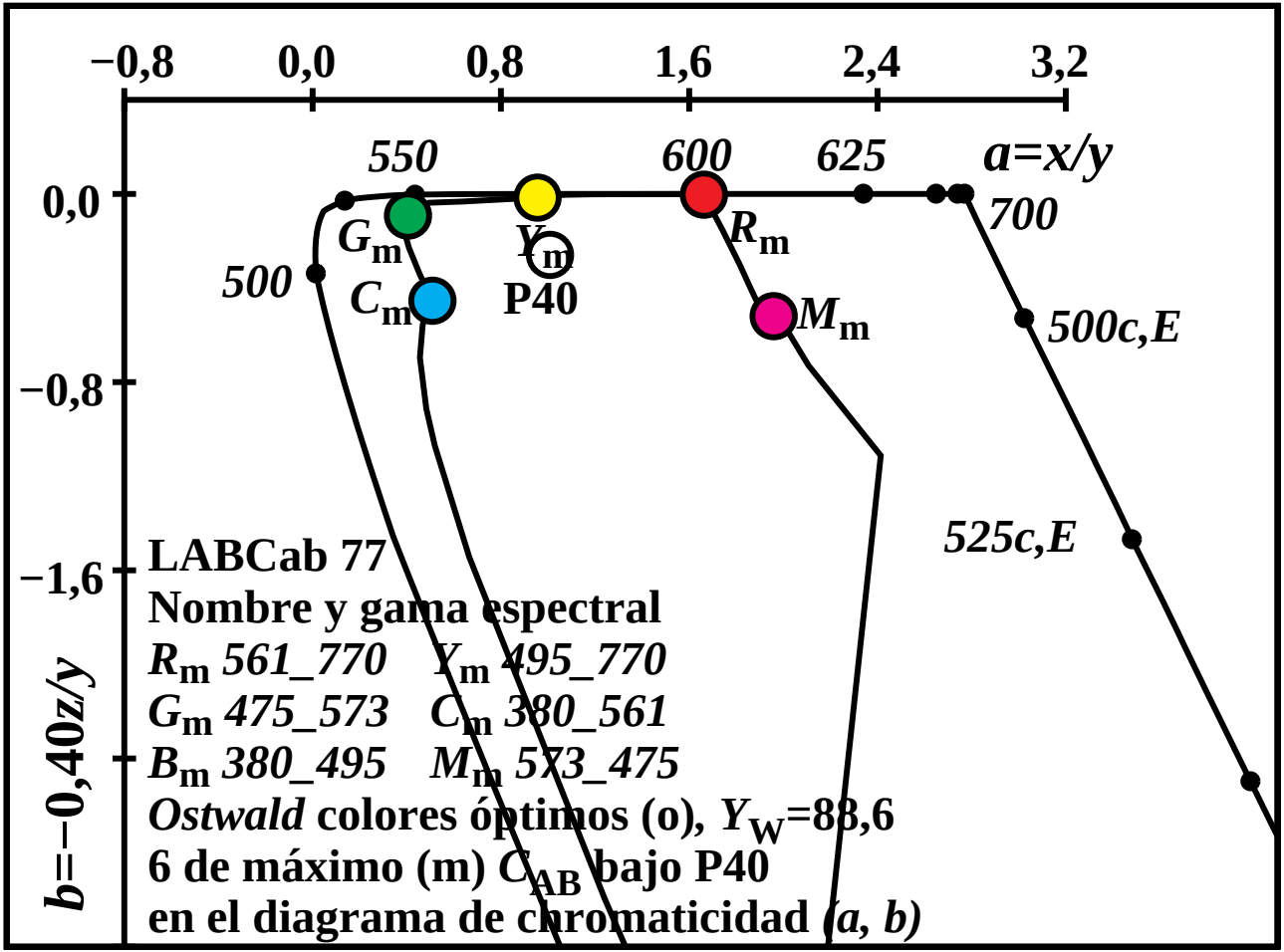
−0,8
0,0
0,8
1,6
2,4
3,2
a=x/y
550
600
625
700
500
500c,E
525c,E
0,0
−0,8
−1,6
b=−0,40z/y
Gm
Cm
Ym
P40
Rm
Mm
LABCab 77
Nombre y gama espectral
Rm 561_770 Ym 495_770
Gm 475_573 Cm 380_561
Bm 380_495 Mm 573_475
Ostwald colores óptimos (o), YW=88,6
6 de máximo (m) CAB bajo P40
en el diagrama de cromaticidad (a, b)

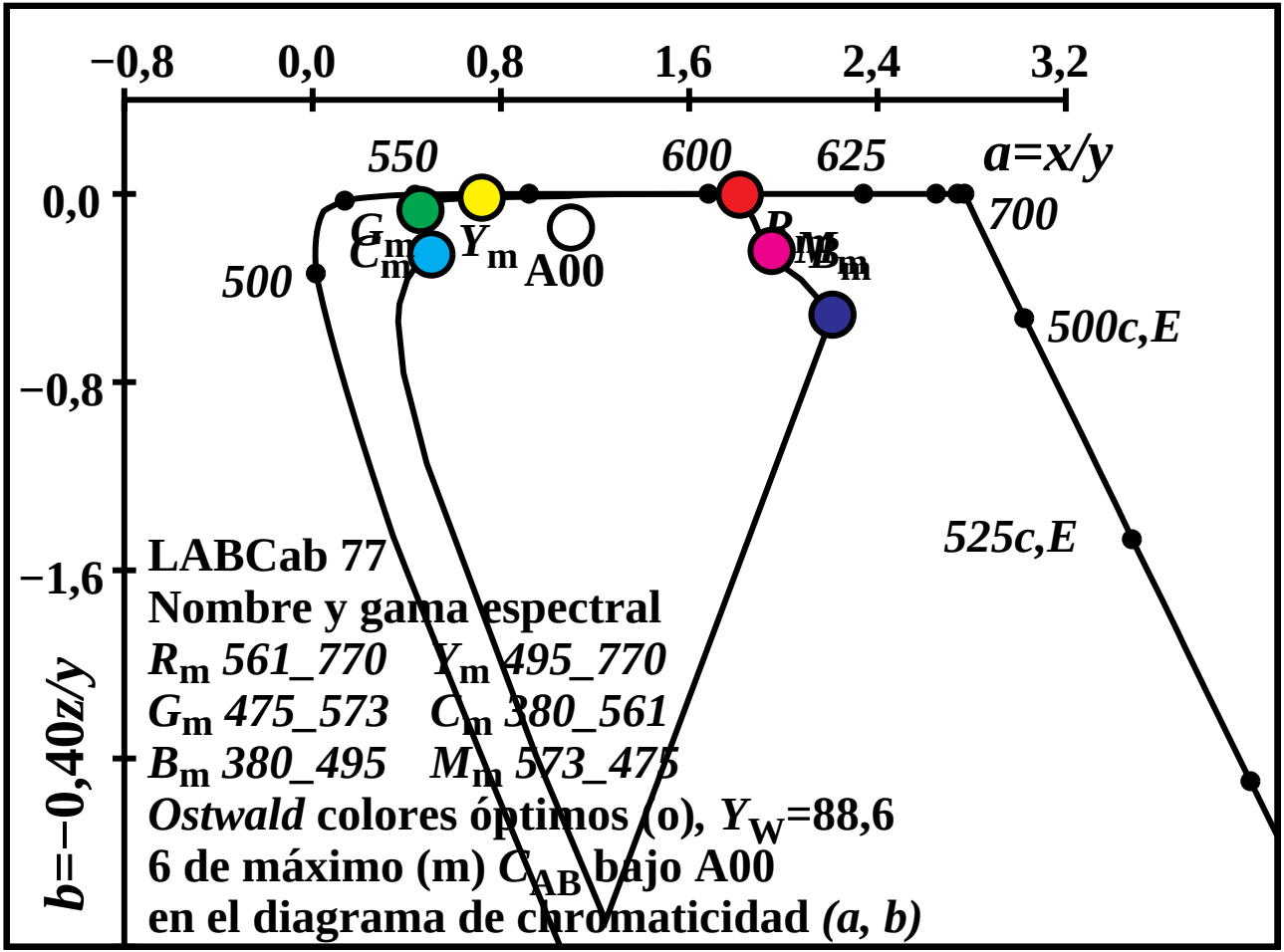
−0,8
0,0
0,8
1,6
2,4
3,2
a=x/y
550
600
625
700
500
500c,E
525c,E
0,0
−0,8
−1,6
b=−0,40z/y
Gm
Cm
Ym
A00
Rm
Mm
Bm
LABCab 77
Nombre y gama espectral
Rm 561_770 Ym 495_770
Gm 475_573 Cm 380_561
Bm 380_495 Mm 573_475
Ostwald colores óptimos (o), YW=88,6
6 de máximo (m) CAB bajo A00
en el diagrama de cromaticidad (a, b)

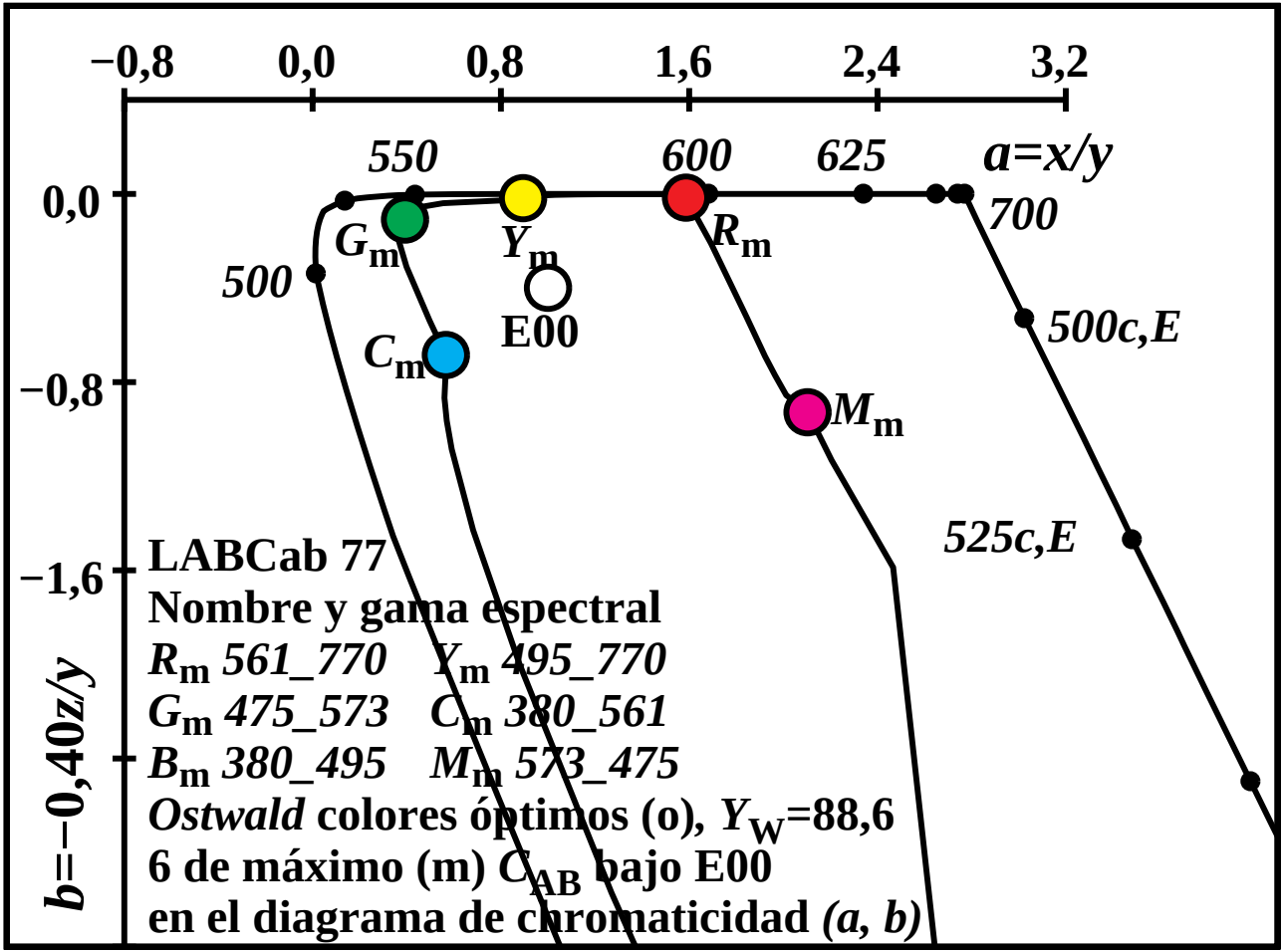
−0,8
0,0
0,8
1,6
2,4
3,2
a=x/y
550
600
625
700
500
500c,E
525c,E
0,0
−0,8
−1,6
b=−0,40z/y
Gm
Ym
Rm
Cm
Mm
E00
LABCab 77
Nombre y gama espectral
Rm 561_770 Ym 495_770
Gm 475_573 Cm 380_561
Bm 380_495 Mm 573_475
Ostwald colores óptimos (o), YW=88,6
6 de máximo (m) CAB bajo E00
en el diagrama de chromaticidad (a, b)

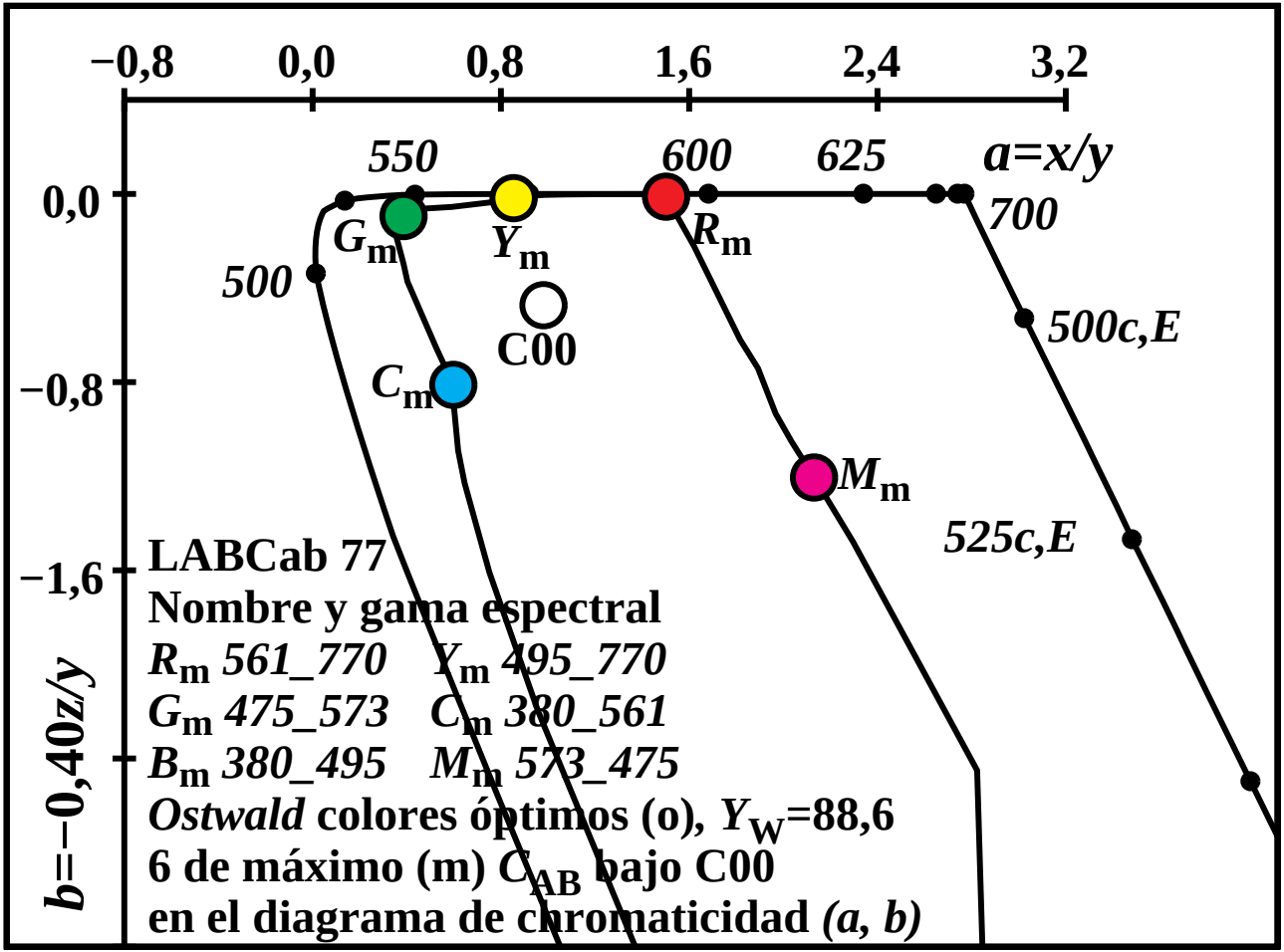
−0,8
0,0
0,8
1,6
2,4
3,2
a=x/y
550
600
625
700
500
500c,E
525c,E
0,0
−0,8
−1,6
b=−0,40z/y
Gm
Ym
Rm
C00
Cm
Mm
LABCab 77
Nombre y gama espectral
Rm 561_770 Ym 495_770
Gm 475_573 Cm 380_561
Bm 380_495 Mm 573_475
Ostwald colores óptimos (o), YW=88,6
6 de máximo (m) CAB bajo C00
en el diagrama de chromaticidad (a, b)

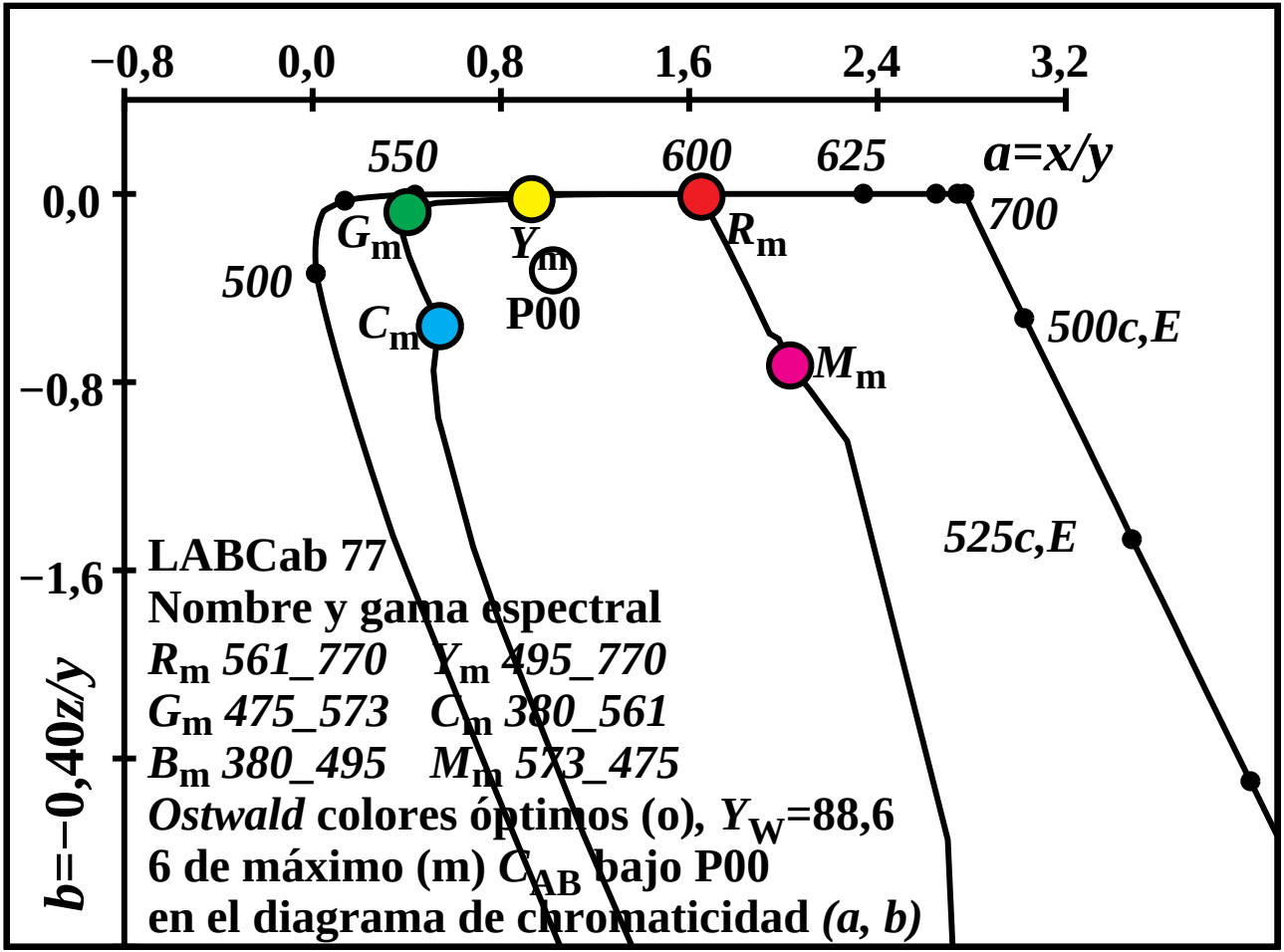
−0,8
0,0
0,8
1,6
2,4
3,2
a=x/y
550
600
625
700
500
500c,E
525c,E
0,0
−0,8
−1,6
b=−0,40z/y
Gm
Ym
Rm
Cm
P00
Mm
LABCab 77
Nombre y gama espectral
Rm 561_770 Ym 495_770
Gm 475_573 Cm 380_561
Bm 380_495 Mm 573_475
Ostwald colores óptimos (o), YW=88,6
6 de máximo (m) CAB bajo P00
en el diagrama de chromaticidad (a, b)

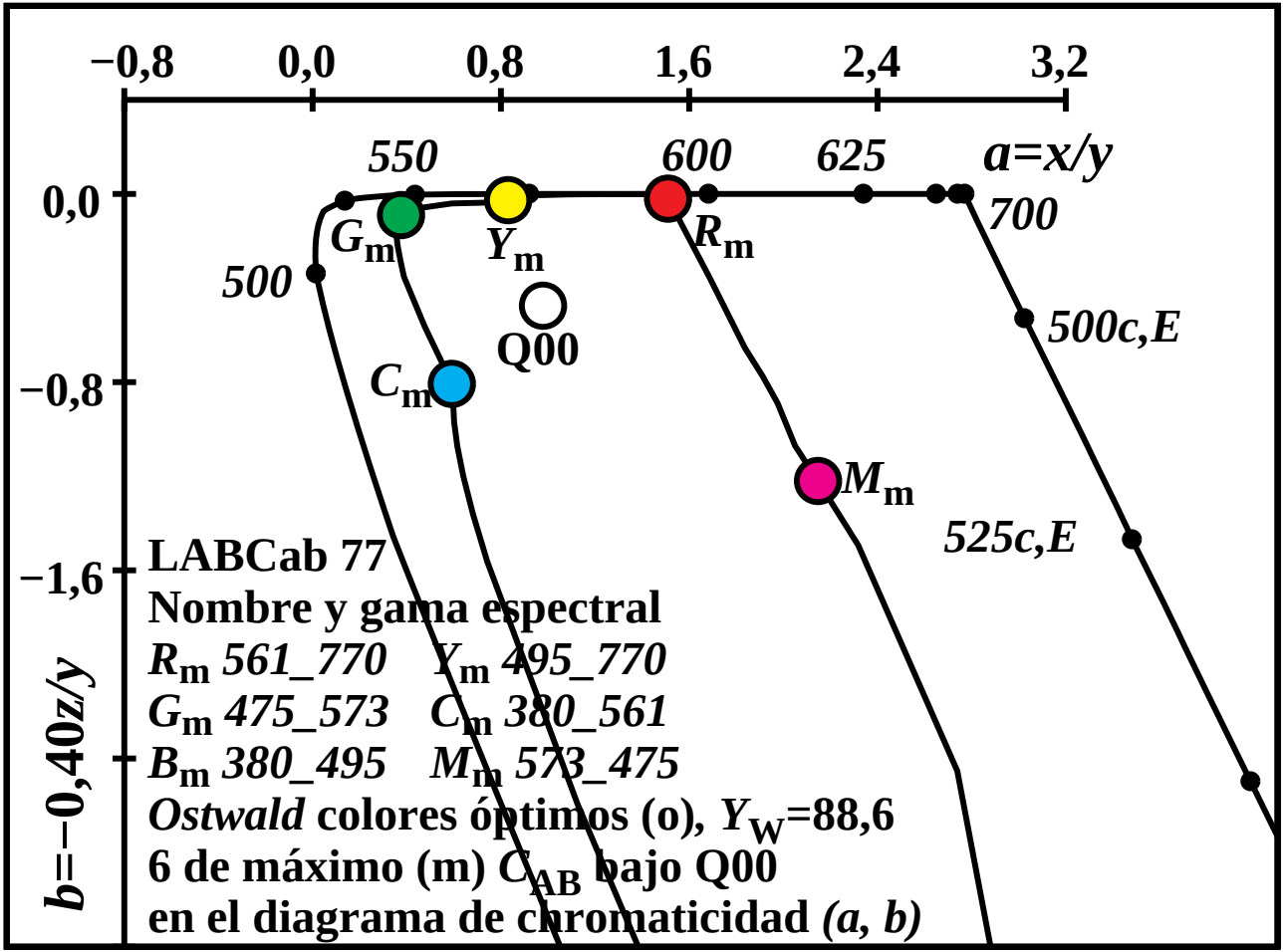
−0,8
0,0
0,8
1,6
2,4
3,2
a=x/y
550
600
625
700
500
500c,E
525c,E
0,0
−0,8
−1,6
b=−0,40z/y
Gm
Ym
Rm
Q00
Cm
Mm
LABCab 77
Nombre y gama espectral
Rm 561_770 Ym 495_770
Gm 475_573 Cm 380_561
Bm 380_495 Mm 573_475
Ostwald colores óptimos (o), YW=88,6
6 de máximo (m) CAB bajo Q00
en el diagrama de chromaticidad (a, b)

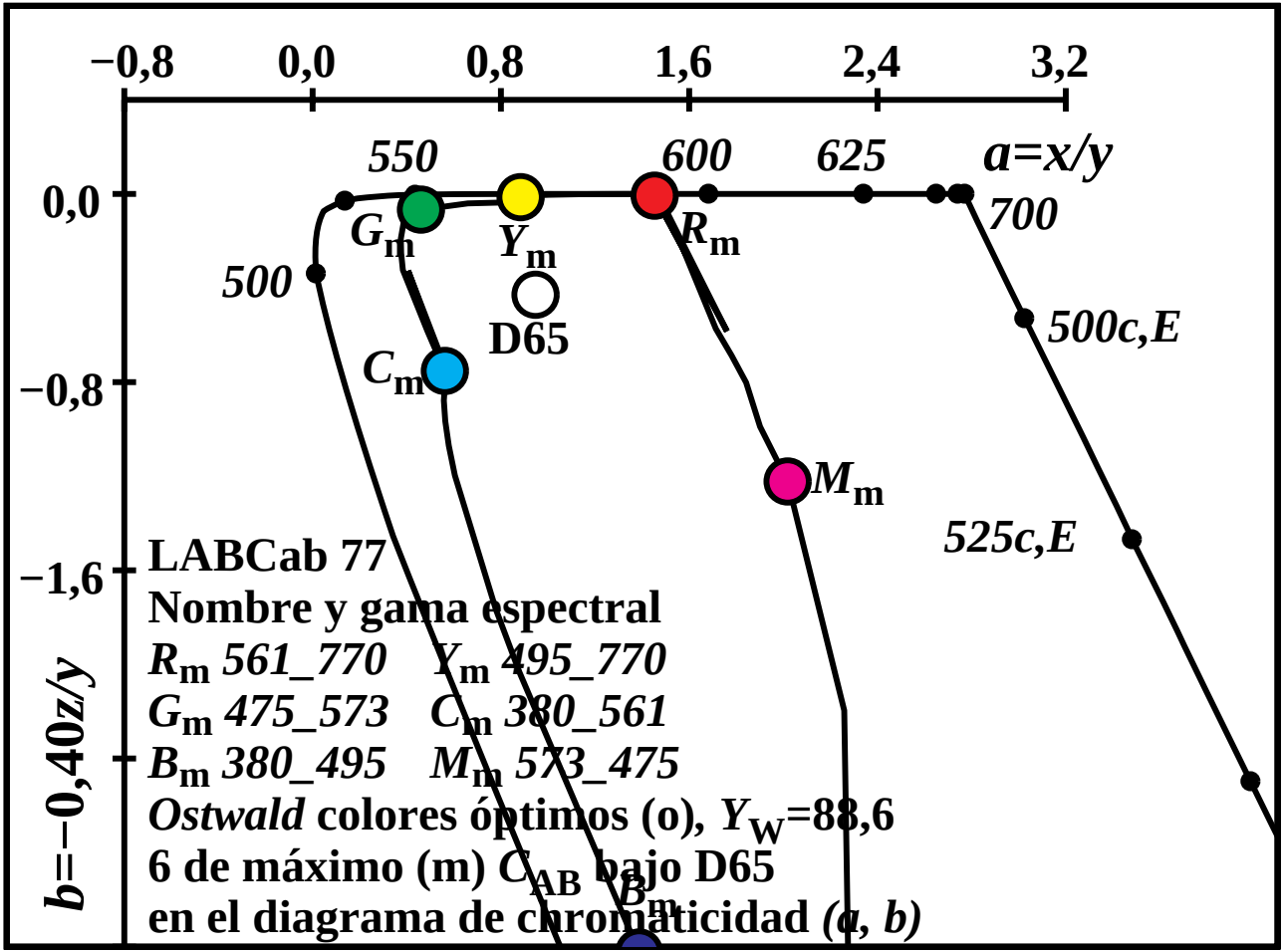
−0,8
0,0
0,8
1,6
2,4
3,2
a=x/y
550
600
625
700
500
500c,E
525c,E
0,0
−0,8
−1,6
b=−0,40z/y
Gm
Ym
Rm
D65
Cm
Mm
Bm
LABCab 77
Nombre y gama espectral
Rm 561_770 Ym 495_770
Gm 475_573 Cm 380_561
Bm 380_495 Mm 573_475
Ostwald colores óptimos (o), YW=88,6
6 de máximo (m) CAB bajo D65
en el diagrama de chromaticidad (a, b)

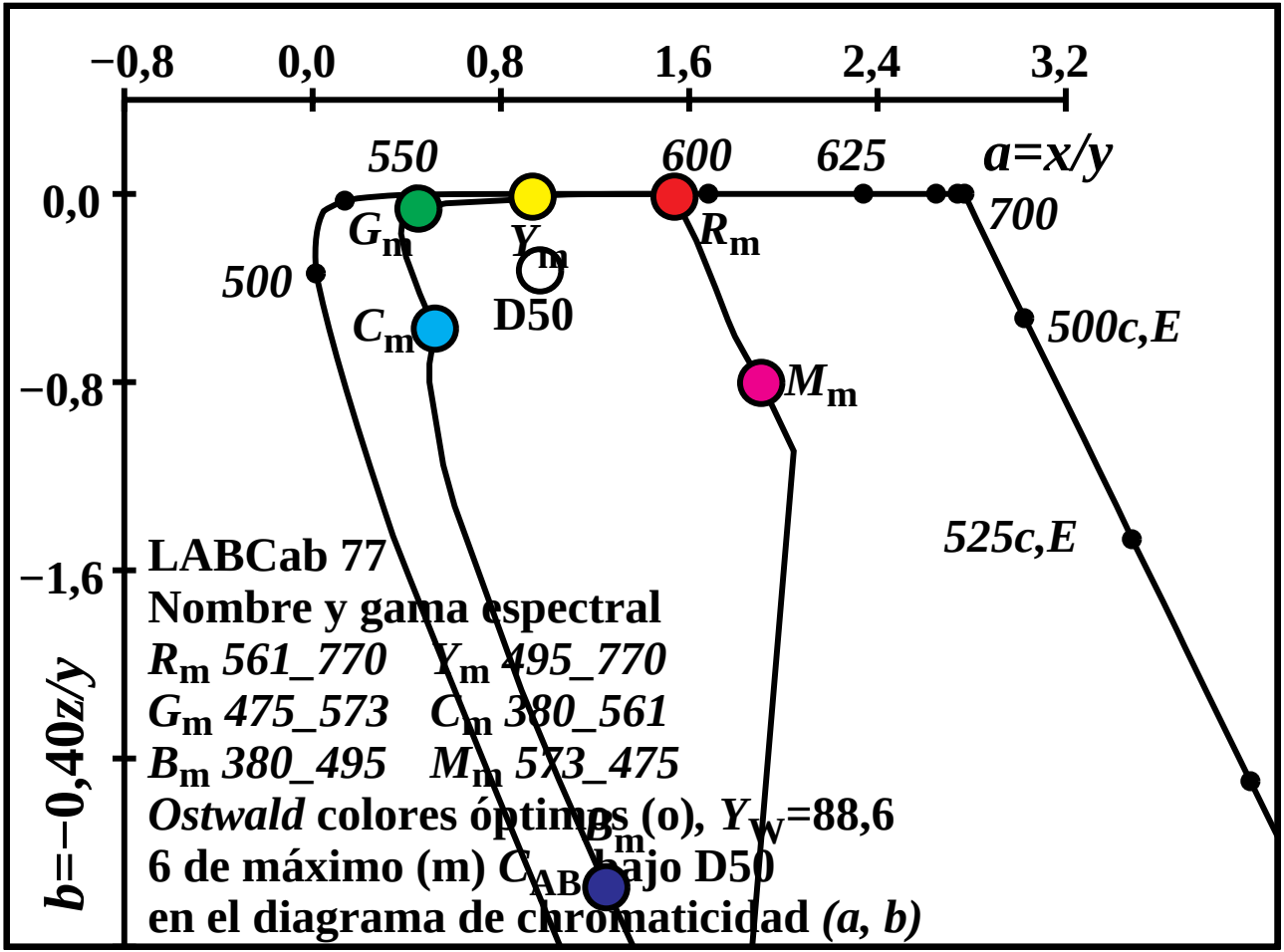
−0,8
0,0
0,8
1,6
2,4
3,2
a=x/y
550
600
625
700
500
500c,E
525c,E
0,0
−0,8
−1,6
b=−0,40z/y
Gm
Ym
Rm
Cm
D50
Mm
Bm
CAB
LABCab 77
Nombre y gama espectral
Rm 561_770 Ym 495_770
Gm 475_573 Cm 380_561
Bm 380_495 Mm 573_475
Ostwald colores óptimos (o), YW=88,6
6 de máximo (m) CAB bajo D50
en el diagrama de cromaticidad (a, b)

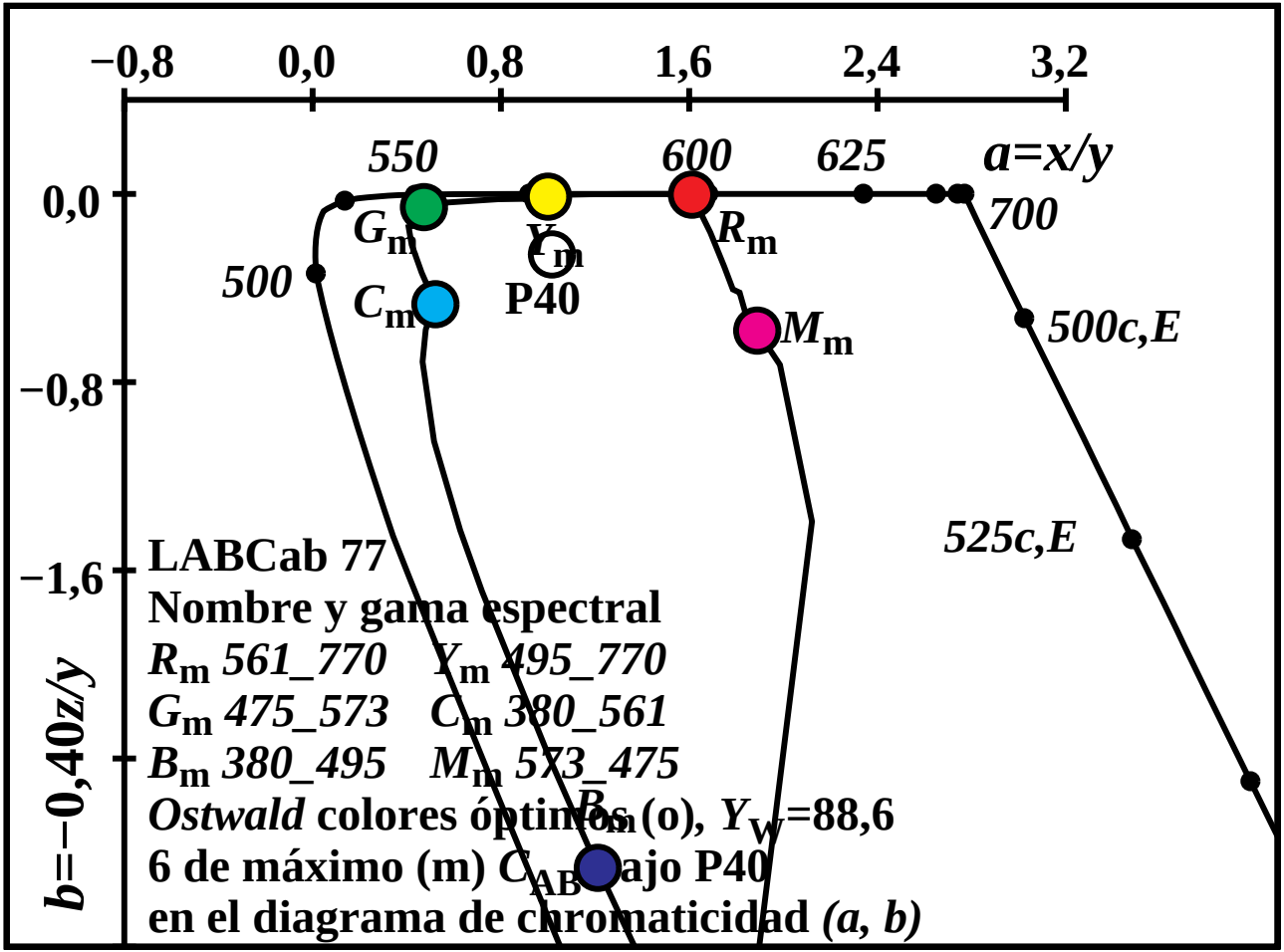
−0,8
0,0
0,8
1,6
2,4
3,2
a=x/y
550
600
625
700
500
500c,E
525c,E
0,0
−0,8
−1,6
b=−0,40z/y
Gm
Ym
Rm
Cm
P40
Mm
LABCab 77
Nombre y gama espectral
Rm 561_770 Ym 495_770
Gm 475_573 Cm 380_561
Bm 380_495 Mm 573_475
Ostwald colores óptimos (o), YW=88,6
6 de máximo (m) CAB bajo P40
en el diagrama de chromaticidad (a, b)

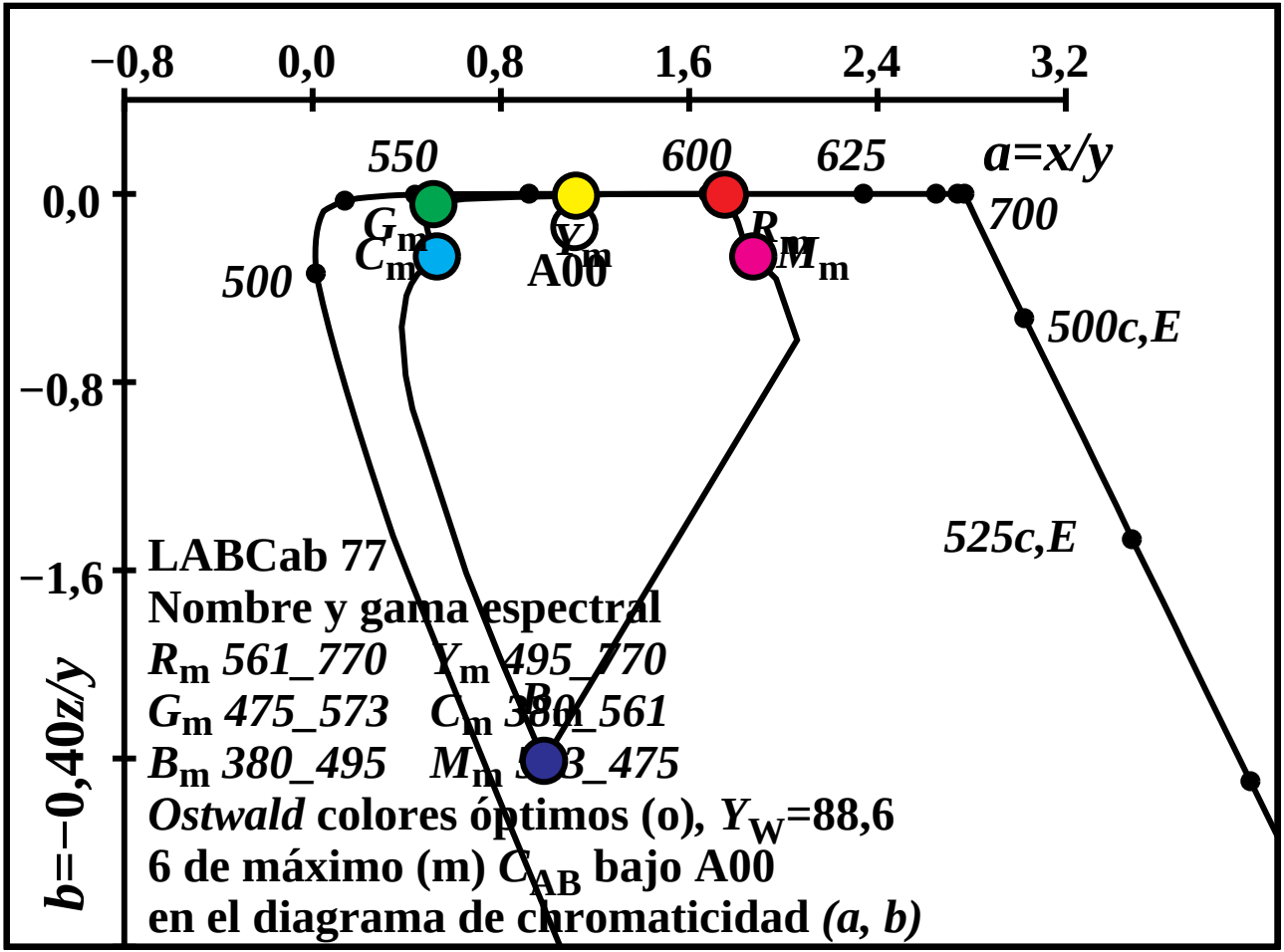
−0,8
0,0
0,8
1,6
2,4
3,2
a=x/y
550
600
625
700
500
500c,E
525c,E
0,0
−0,8
−1,6
b=−0,40z/y
G_m
C_m
Y_m
A00
R_m
M_m
LABCab 77
Nombre y gama espectral
R_m 561_770 Y_m 495_770
G_m 475_573 C_m 380_561
B_m 380_495 M_m 3[illegible]3_475
Ostwald colores óptimos (o), Y_W=88,6
6 de máximo (m) C_{AB} bajo A00
en el diagrama de chromaticidad *(a, b)*

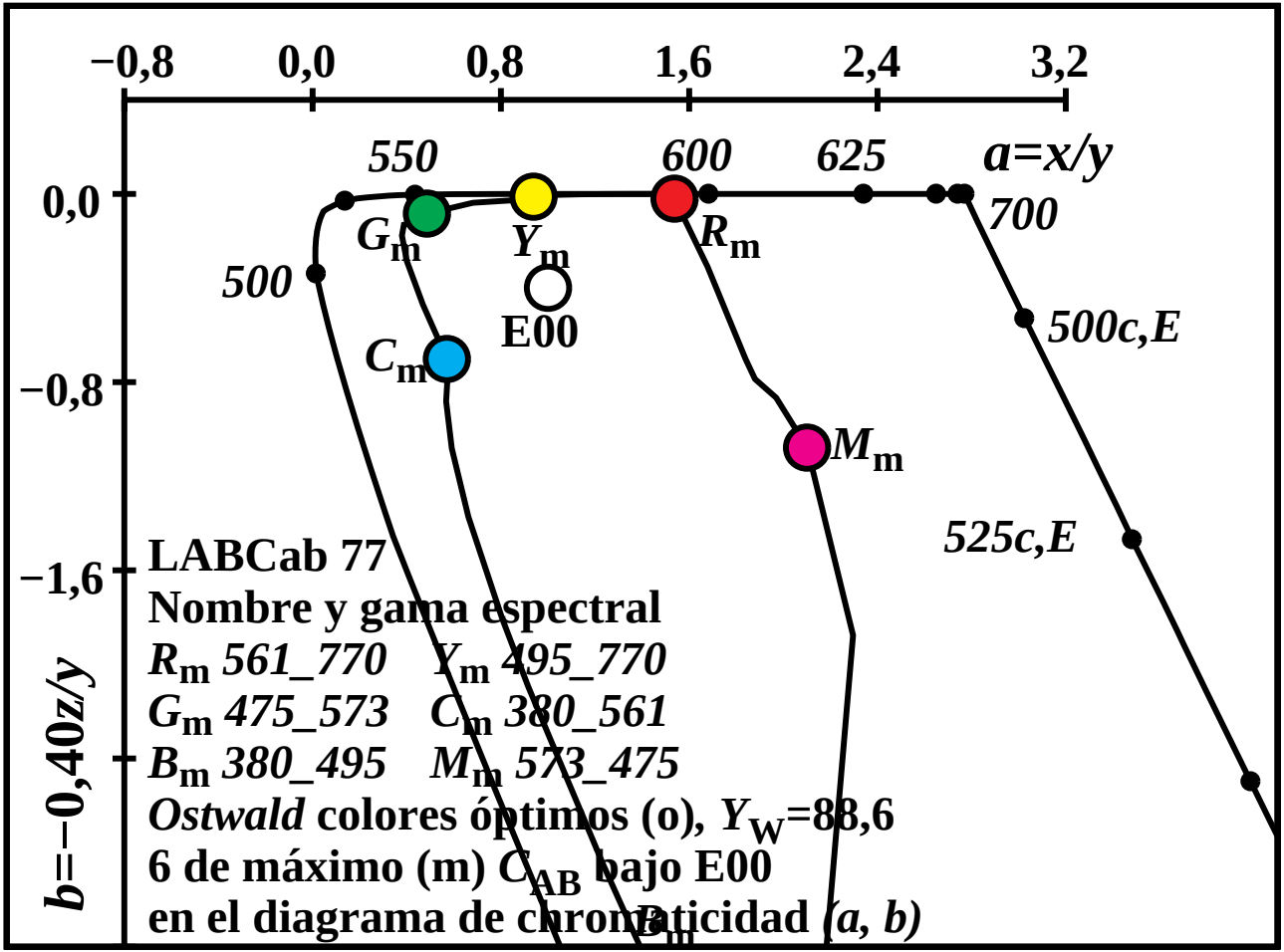
−0,8
0,0
0,8
1,6
2,4
3,2
a=x/y
550
600
625
700
500
500c,E
525c,E
0,0
−0,8
−1,6
b=−0,40z/y
Gm
Ym
Rm
Cm
E00
Mm
Bm
LABCab 77
Nombre y gama espectral
Rm 561_770 Ym 495_770
Gm 475_573 Cm 380_561
Bm 380_495 Mm 573_475
Ostwald colores óptimos (o), YW=88,6
6 de máximo (m) CAB bajo E00
en el diagrama de cromaticidad (a, b)

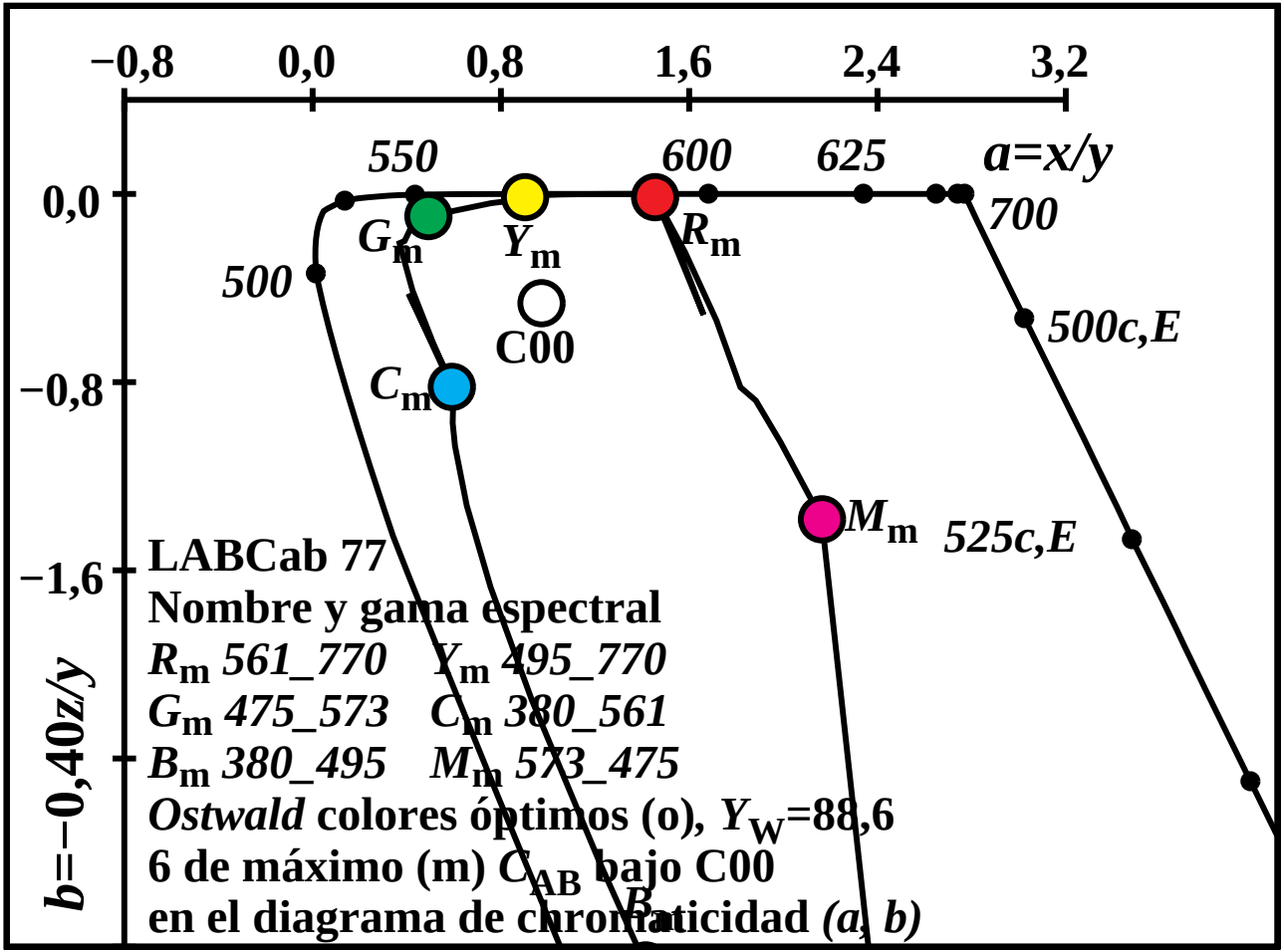
−0,8
0,0
0,8
1,6
2,4
3,2
a=x/y
550
600
625
700
500
500c,E
525c,E
0,0
−0,8
−1,6
b=−0,40z/y
Gm
Ym
Rm
C00
Cm
Mm
LABCab 77
Nombre y gama espectral
Rm 561_770 Ym 495_770
Gm 475_573 Cm 380_561
Bm 380_495 Mm 573_475
Ostwald colores óptimos (o), YW=88,6
6 de máximo (m) CAB bajo C00
en el diagrama de cromaticidad (a, b)

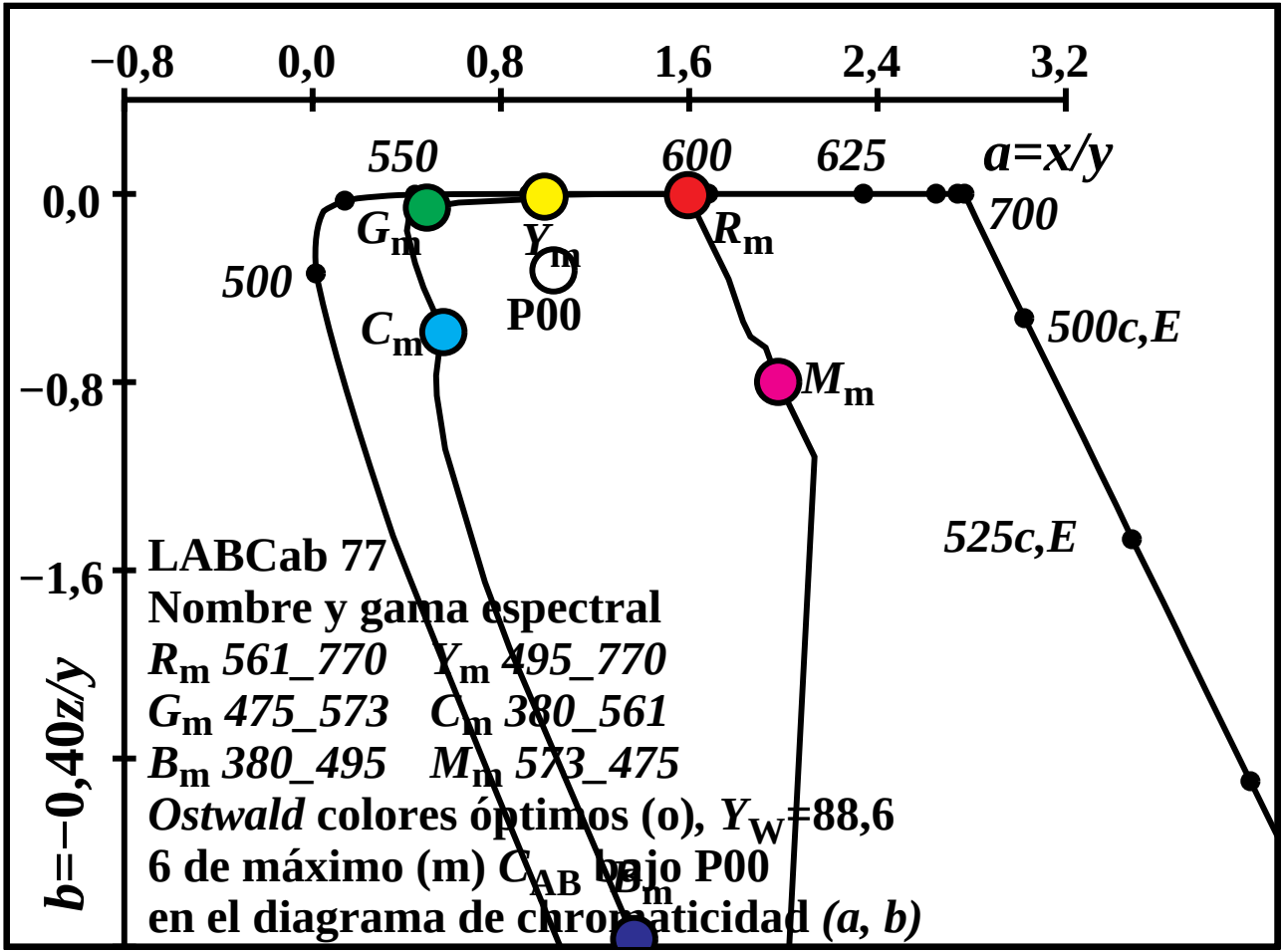
−0,8
0,0
0,8
1,6
2,4
3,2
a=x/y
550
600
625
700
500
500c,E
525c,E
0,0
−0,8
−1,6
b=−0,40z/y
Gm
Ym
Rm
Cm
P00
Mm
Bm
LABCab 77
Nombre y gama espectral
Rm 561_770 Ym 495_770
Gm 475_573 Cm 380_561
Bm 380_495 Mm 573_475
Ostwald colores óptimos (o), YW=88,6
6 de máximo (m) CAB bajo P00
en el diagrama de cromaticidad (a, b)

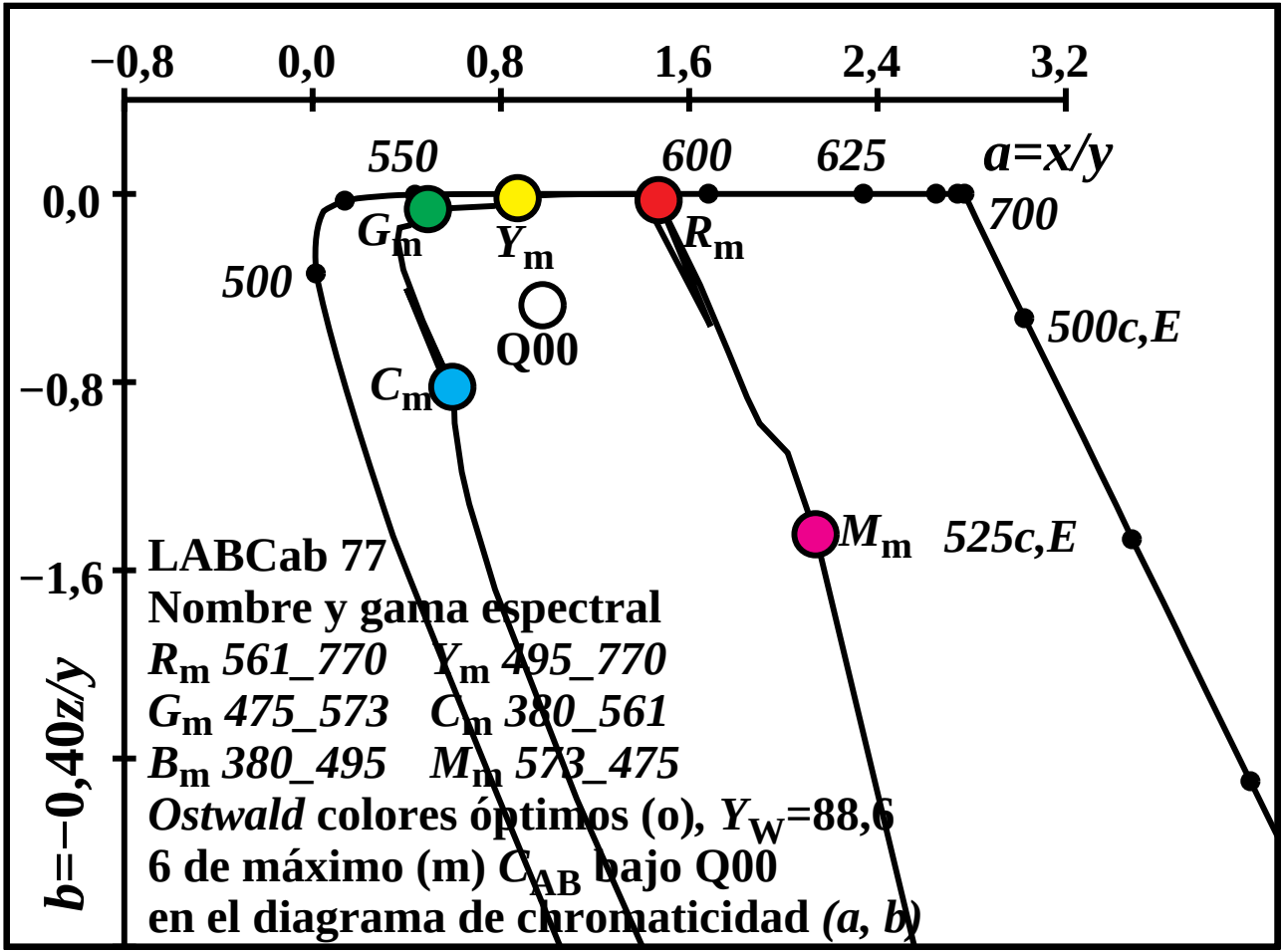
−0,8
0,0
0,8
1,6
2,4
3,2
a=x/y
550
600
625
700
500
500c,E
525c,E
0,0
−0,8
−1,6
b=−0,40z/y
Gm
Ym
Rm
Q00
Cm
Mm
LABCab 77
Nombre y gama espectral
Rm 561_770 Ym 495_770
Gm 475_573 Cm 380_561
Bm 380_495 Mm 573_475
Ostwald colores óptimos (o), YW=88,6
6 de máximo (m) CAB bajo Q00
en el diagrama de chromaticidad (a, b)