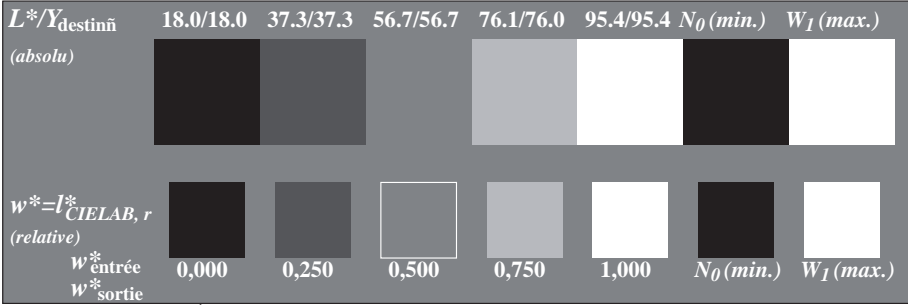
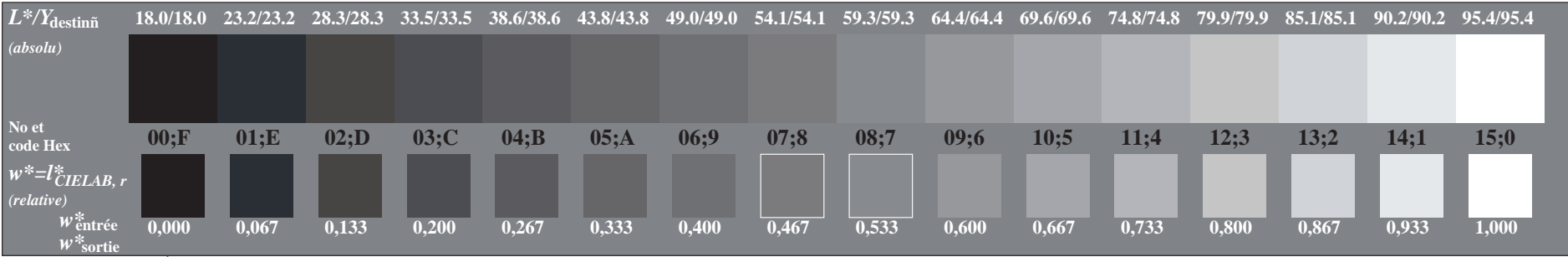


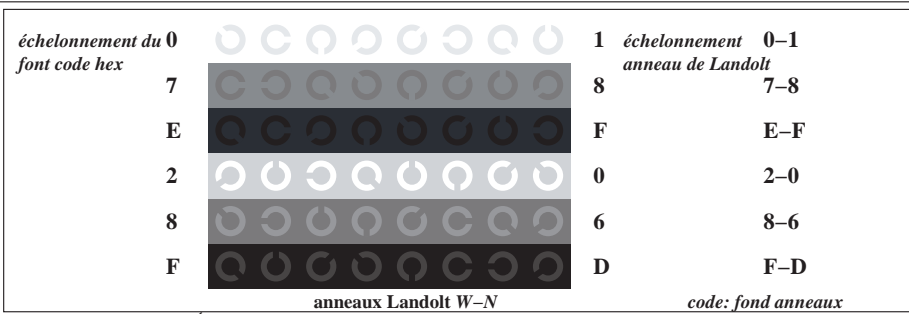
TF750-3, Fig. C1Wde: Élément A: étoile de Siemens N-W, W-N, N-Z et W-Z; PS opérateur : rgb/cmy0




TF750-5, Fig. C2Wde: Élément B: 5 paliers de gris L^* équidistante + N_0 + W_I ; PS opérateur : rgb/cmy0



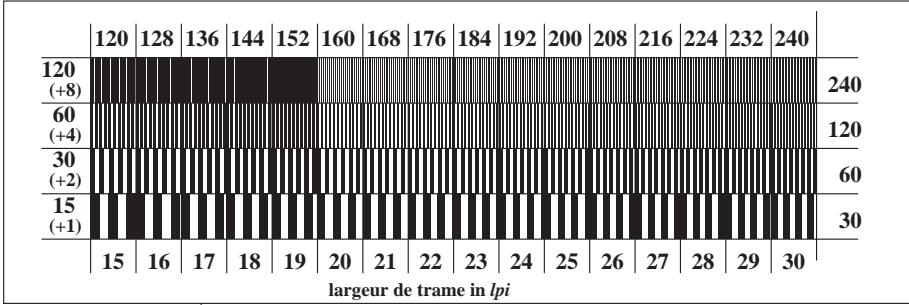
TF750-7, Fig. C3Wde: Élément C: 16 paliers de gris L^* équidistante; PS opérateur : rgb/cmy0



TF751-1, Fig. C4Wde: Élément D: anneaux Landolt W-N; PS opérateur : rgb/cmy0



TF751-3, Fig. C5Wde: Élément E: trame linéaire à 45° (ou 135°); PS opérateur : rgb/cmy0



TF751-5, Fig. C6Wde: Élément F: trame linéaire à 90° (ou 0°); PS opérateur : rgb/cmy0