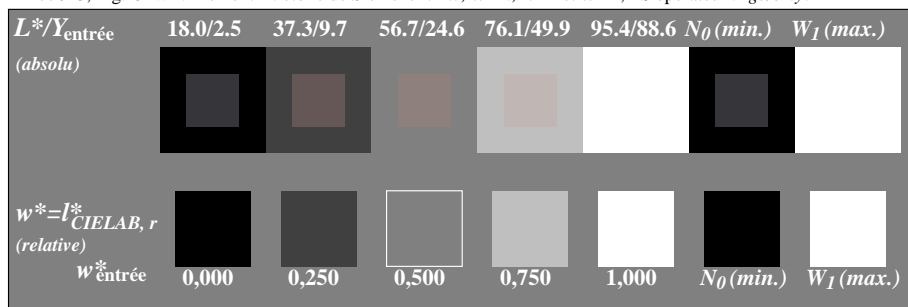




TF770-3, Fig. C1W-: Élément A: étoile de Siemens N-W, W-N, N-Z et W-Z; PS opérateur : *rgb/cmy0*



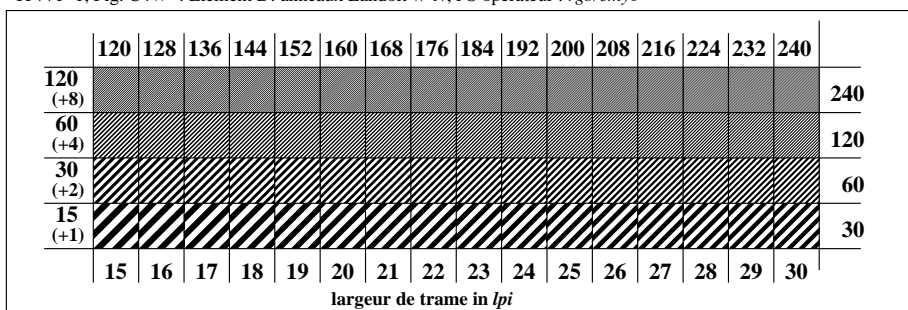
TF770-5, Fig. C2W-: Élément B: 5 paliers de gris L^* équidistante + N_0 + W_1 ; PS opérateur : *rgb/cmy0*



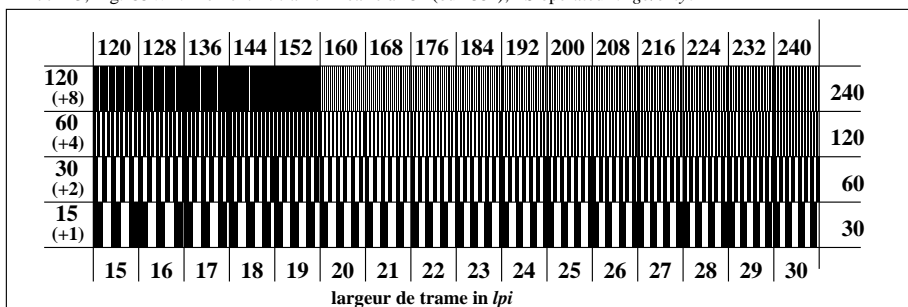
TF770-7, Fig. C3W-: Élément C: 16 paliers de gris L^* équidistante; PS opérateur : *rgb/cmy0*



TF771-1, Fig. C4W-: Élément D: anneaux Landolt W-N; PS opérateur : *rgb/cmy0*



TF771-3, Fig. C5W-: Élément E: trame linéaire à 45° (ou 135°); PS opérateur : *rgb/cmy0*



TF771-5, Fig. C6W-: Élément F: trame linéaire à 90° (ou 0°); PS opérateur : *rgb/cmy0*