Farbmanagement Ausgabelinearisierung einer 9stufigen Grauskala

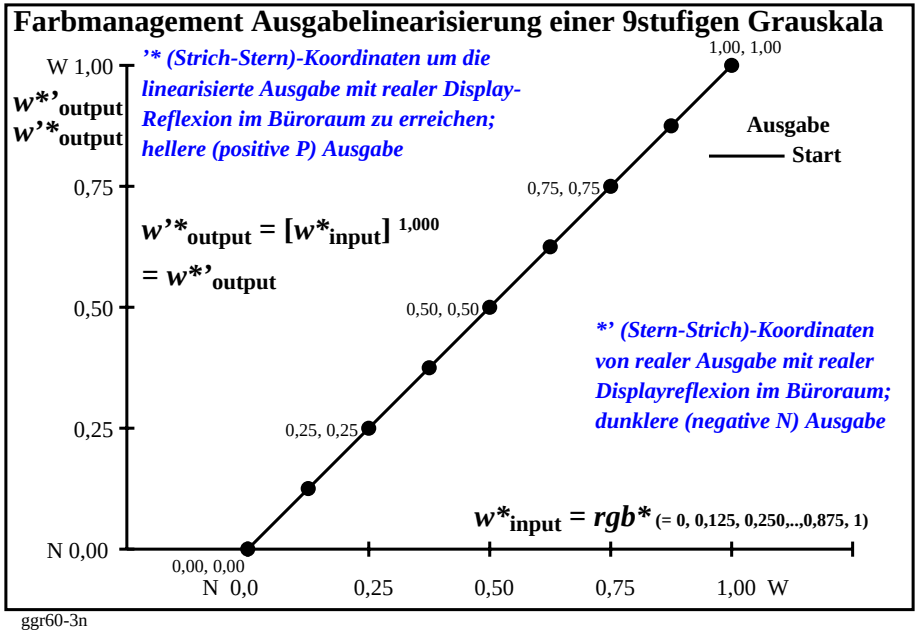

ggr60-3n

Farbmanagement Ausgabelinearisierung einer 9stufigen Grauskala

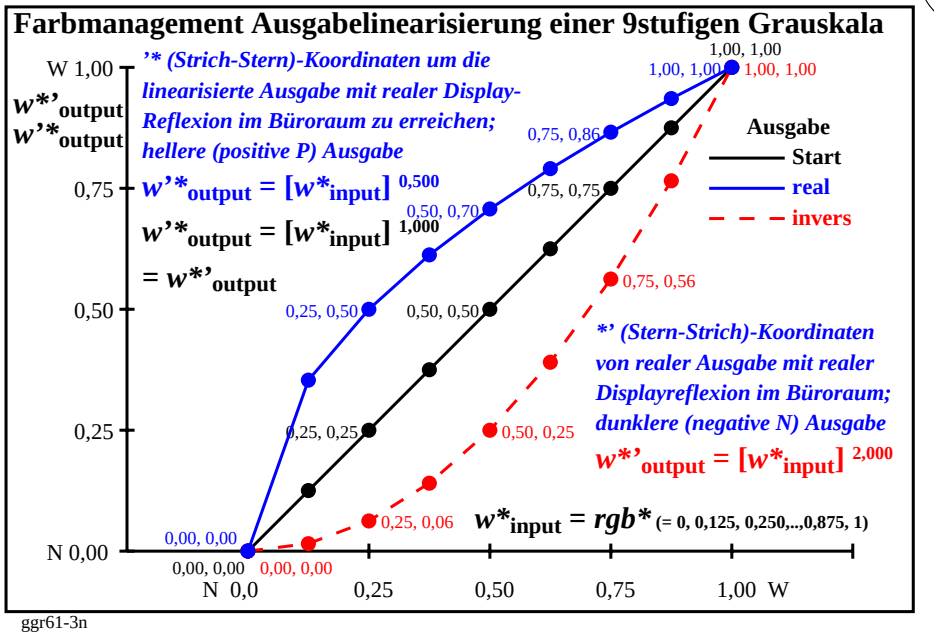

ggr61-3n

Drei, 5 und 9 Farbstufen für visuelle Beurteilung

0, 125, 250, 375, 500, 625, 750, 875, 1000
Schwarz N00w − Schwarz N16w = Weiß W

$L^*_{TUBLOG,U} = 50 \log(Y / 5Y_U) + 50$, $Y_N = 4$, $Y_U = 20$, $Y_W = 100$

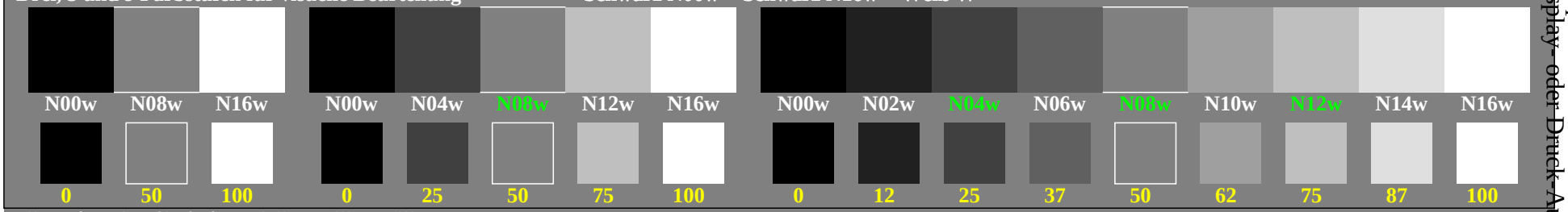

ggr60-5n, Prüfmuster: 3, 5 und 9 Farbstufen, greu=0,500, expu=1,000, expa=1,000

Drei, 5 und 9 Farbstufen für visuelle Beurteilung

0, 353, 500, 612, 707, 790, 866, 935, 1000
Schwarz N00w − Schwarz N16w = Weiß W

$L^*_{TUBLOG,U} = 50 \log(Y / 5Y_U) + 50$, $Y_N = 4$, $Y_U = 20$, $Y_W = 100$



ggr60-7n, Prüfmuster: 3, 5 und 9 Farbstufen, greu=0,500, expu=0,500, expa=0,500

Siehe ähnliche Dateien der ganzen Serie: http://farbe.li.tu-berlin.de/ggrs.htm
Technische Information: http://farbe.li.tu-berlin.de oder http://color.li.tu-berlin.de
TUB-Registrierung: 20240701-ggr6/ggr6l0np.pdf /.ps
Anwendung für Beurteilung und Messung von Display- oder Druck-Ausgabe
TUB-Material: Code=rha4ta