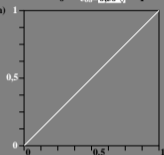


Eine Wertwahl verschieden von "0,50" ändert das graue Muster und Umfeld.
 Beginner haben oft Schwierigkeiten mit einer geeigneten Wertwahl.
 Es wird daher für Beginner empfohlen mit Bild 2 fortzufahren.
 Nach Neustart des Experiments, könnte eine Wertwahl verschieden "0,50" erfolgen.

erzeuge visuell gleiche Differenz für eine von 3 Stufen



Ausgabe (9 Stufen)
 justierte Stufe
 $0 < rg b^{\text{out}} < 1$



gehe zu neuem Bild 2

Ein experimenteller Wert:
 e_{08}

gleichabsändig gestuft
 $0 < rg b^{\text{in}} < 1$
 Eingabe (9 Stufen)

hgq80-1a, Bild 1, erzeuge gleiche visuelle Differenz zwischen Magenta M – Magenta Mw – Weiß

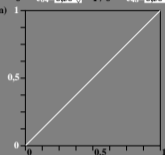
9stufige Serie basierend nur auf visueller Einstellung von Bild 1 mit Wert "0,50" oder verschieden



erzeuge visuell gleiche Differenz für zwei von 5 Stufen



Ausgabe (9 Stufen)
 justierte Stufe
 $0 < rg b^{\text{out}} < 1$




gehe zu neuem Bild 3

Zwei experimentelle Werte:
 e_{04}, e_{48}

gleichabsändig gestuft
 $0 < rg b^{\text{in}} < 1$
 Eingabe (9 Stufen)

hgq80-2a, Bild 2, erzeuge gleiche visuelle Differenz zwischen zwei von fünf Stufen

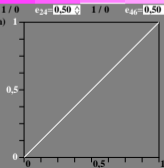
9stufige Serie basierend nur auf visueller Einstellung von Bild 1 mit Wert "0,50" oder verschieden



erzeuge visuell gleiche Differenz für vier von 9 Stufen



Ausgabe (9 Stufen)
 justierte Stufe
 $0 < rg b^{\text{out}} < 1$



gehe zu neuem Bild 4

Vier experimentelle Werte:
 $e_{02}, e_{24}, e_{46}, e_{68}$

speichere 7 obere Daten als Text

gleichabsändig gestuft
 $0 < rg b^{\text{in}} < 1$
 Eingabe (9 Stufen)

hgq80-3a, Bild 3, erzeuge gleiche visuelle Differenz zwischen vier von neun Stufen

hgq80-3n

9stufige Serie basierend nur auf visueller Einstellung von Bild 1 mit Wert "0,50" oder verschieden



9stufige Serie basierend auf allen visuellen Einstellungen benutzt für Ausgabelinearisierung



Berechnung mit ermittelten visuellen experimentellen (e) Daten
 $a_1=e_{08}, b_1=e_{04} * a_1, b_2=e_{48}(1-b_2)+b_2, c_2=b_1, c_4=b_2, c_6=b_3$
 $c_1=e_{02} * b_1, c_3=e_{24}(b_2-b_2)+b_1, c_5=e_{46}(b_1-b_2)+b_2, c_7=e_{68}(1-b_3)+b_3$

speichere 9 untere Daten als Text

+0,04 +0,04 +0,04 +0,04 +0,04 +0,04 +0,04 +0,04 +0,04

0,00 c1=0,12 c2=0,25 c3=0,37 c4=0,50 c5=0,62 c6=0,75 c7=0,87 1,00

Graubeispiel
 Differenz sichtbar? 0,25 +0,06 justiere Schwelle
 0,25 +0,00 ungeändert

Justiere und prüfe Schwellen
 der linearisierten Ausgabe

Neustart mit Bild 1

hgq80-4a, Bild 4, erzeuge Sehschwelle (+0,04?) von 9 Stufen; alle gleich?